

Il tema della banconota
da 1000 franchi

Il tema di fondo della nuova serie di banconote è «La Svizzera nei suoi molteplici aspetti». Ogni banconota presenta un aspetto tipico della Svizzera, illustrato graficamente mediante un elemento principale.

La banconota da 1000 franchi mostra la Svizzera sotto l'aspetto della cultura della comunicazione; l'elemento principale è la parola.

La stretta di mano sul recto della banconota simboleggia la comunicazione interpersonale. Sopra il globo sono raffigurati alcuni simboli fonetici. Grazie all'alfabeto fonetico è possibile pronunciare

correttamente le parole nelle diverse lingue. L'immagine del parlamento quale sede del dibattito pubblico e la rappresentazione di una rete connettiva aperta illustrano il lato comunicativo della Svizzera.

La banconota contiene varie altre caratteristiche grafiche che alludono al tema della comunicazione e all'elemento principale, la parola.

Scopritele voi stessi!

✚ Un'informazione della
Banca nazionale svizzera



Maggiori
informazioni su
www.snb.ch/1000

© Banca nazionale svizzera 2019

1000

La nuova banconota
da 1000 franchi

SNB BNS ✚

La nuova banconota da 1000 franchi

La nuova banconota da 1000 franchi è pronta. Essa è la quinta delle sei banconote della nuova serie.

Con la nuova serie la Svizzera potrà disporre di biglietti più moderni e ancora più sicuri.

Questo opuscolo vi farà conoscere la banconota da 1000 franchi: come si presenta graficamente e quali caratteristiche di sicurezza facilmente verificabili essa contiene. Il tema di fondo della nuova serie è «La Svizzera nei suoi molteplici aspetti».




Verificate l'autenticità

Grazie alle cinque caratteristiche di sicurezza seguenti è possibile riconoscere facilmente se la banconota è autentica.

1 TEST DEL GLOBO

Ruotare la banconota da sinistra a destra: un arco dorato si muove sopra il globo.




2 TEST DELLA STRISCIA

Ruotare la banconota da sinistra a destra: cifre rosse e verdi si muovono in direzioni opposte su quattro righe.




3 TEST DELLA CROCE

Osservare la croce in controluce: essa si trasforma nella bandiera svizzera.



4 TEST DEL TRIANGOLO

Osservare il triangolo in controluce: il filo di sicurezza è visibile per tutta la lunghezza.



5 TEST DELLA MANO

Tastare la mano, la cifra 1000 o il nome della Banca nazionale: la calcografia è palpabile.

