

Le thème du billet de 200 francs

La nouvelle série de billets de banque a pour thème «La Suisse aux multiples facettes». Chaque coupure montre un aspect caractéristique de la Suisse, qu'illustre un élément principal.

Le billet de 200 francs montre la Suisse comme un pays voué à la recherche scientifique. La matière en constitue l'élément principal.

Les doigts de la main représentent les trois axes de coordonnées, évoquant les dimensions spatiales dans lesquelles s'étend la matière. L'illustration libre d'un détecteur et d'une collision de particules symbolise la recherche en Suisse.

Sur le globe figure la répartition des masses terrestres à la fin du crétacé.

Le billet comprend encore de nombreux autres éléments graphiques qui rappellent le thème du billet, «La vocation scientifique», et l'élément principal, «La matière».


Découvrez par vous-même cette coupure!



200

Le nouveau billet
de 200 francs

SNB BNS 

 Une information de la
Banque nationale suisse



De plus amples
informations sur
www.snb.ch/200

© Banque nationale suisse 2018

Le nouveau billet de 200 francs

Le nouveau billet de 200 francs est disponible. C'est la quatrième des six coupures de la nouvelle série de billets de banque.

Avec la neuvième série, la Suisse possède de nouveaux billets plus modernes et encore plus sûrs.

Découvrez la coupure de 200 francs, son graphisme et les éléments de sécurité aisément vérifiables dont elle est dotée. La nouvelle série de billets de banque a pour thème «La Suisse aux multiples facettes».



Vérifiez l'authenticité

Les cinq éléments de sécurité décrits ci-après permettent de vérifier aisément l'authenticité des billets.


1 TEST DU GLOBE

Inclinez le billet de gauche à droite: un arc de couleur verte se déplace sur le globe.




2 TEST DE LA BANDE

Inclinez le billet de gauche à droite: des chiffres rouges et verts apparaissent sur quatre lignes et se déplacent dans des directions opposées.



3 TEST DE LA CROIX

Placez la croix suisse face à la lumière: elle se transforme en drapeau suisse.



4 TEST DU TRIANGLE

Placez le triangle face à la lumière: le fil de sécurité est visible en continu.



5 TEST DE LA MAIN

Touchez la main, le nombre 200 ou le nom de la Banque nationale: l'impression en taille-douce est perceptible.

