

Vingt-deuxième rapport

de la

BANQUE NATIONALE SUISSE

— 1929 —

Vingt-deuxième rapport

de la

BANQUE NATIONALE SUISSE

— 1929 —

Berne, le 11 février 1930.

A l'Assemblée générale
des actionnaires de la Banque Nationale Suisse.

Messieurs,

Le Conseil de banque de la Banque Nationale Suisse a approuvé dans sa séance du 8 février 1930, sur la proposition du Comité de banque, le rapport suivant présenté par la Direction générale sur l'exercice du 1^{er} janvier au 31 décembre 1929, pour être soumis au Conseil fédéral et à l'Assemblée générale des actionnaires.

Conformément à l'art. 53, 2^e al., de la loi sur la Banque, la Commission de contrôle a déposé son rapport en date du 11 février 1930. L'approbation des comptes par le Conseil fédéral, prévue par l'art. 26, 1^{er} al., a eu lieu le 11 février 1930.

Nous avons donc l'honneur de vous soumettre le présent rapport en vous recommandant l'acceptation des comptes et l'adoption des propositions relatives à l'emploi du bénéfice, suivant les résolutions formulées à la page 48.

Avec considération distinguée,

Au nom du Conseil de banque de la Banque Nationale Suisse:

Le Président du Conseil de banque,
ALFRED SARASIN.

Un membre de la Direction générale,
WEBER.

Rapport de la Direction générale

de la

Banque Nationale Suisse sur le vingt-deuxième exercice

1929.

I. Considérations générales.

1. Loi sur la Banque, organisation, organes de la Banque, personnel.

Le 30 juillet 1914, en décrétant le cours forcé et le cours légal des billets de la Banque nationale suisse, le Conseil fédéral avait fait usage du pouvoir que lui confère la loi sur la Banque. Cet arrêté est encore en vigueur, bien que les conditions de fait — « cas de nécessité en temps de guerre » — requises par la loi, ne soient plus remplies depuis longtemps. Aussi le nombre des voix demandant la suppression d'un régime contraire à la loi et qui ne se justifie guère aujourd'hui, augmentait-il sans cesse. Toutefois, la situation en Suisse et à l'étranger s'est profondément modifiée, trop de pays ont réformé leur régime monétaire en vue d'établir ou de préparer le retour à l'étalon d'or, pour qu'on puisse abolir simplement cet arrêté.

L'abrogation pure aboutirait à la réintroduction des dispositions législatives antérieures à 1914, dispositions prescrivant que la couverture doit être constituée par des « monnaies d'or ou d'argent ayant cours légal ou une valeur reconnue par convention, à l'exclusion des monnaies divisionnaires d'argent, des monnaies d'or étrangères et des lingots d'or » et que les billets doivent être remboursés « en espèces légales ». La dissolution de l'Union monétaire latine permet à la Suisse d'instituer un système monétaire national en vertu duquel les monnaies d'or et les écus de frappe étrangère, en circulation jusqu'alors dans le pays et reconnus comme moyens de paiement par la loi ou par convention, perdent définitivement leur caractère d'espèces légales. Cet état de choses exige que notre loi sur la Banque soit révisée au moment où le régime d'exception sera aboli. Une commission restreinte d'experts, convoquée en janvier par le Département fédéral des finances pour étudier le problème de la réforme monétaire, avait fait sienne la solution envisagée par le Département des finances et la Banque d'émission, soit le passage du bimétallisme actuel au monométallisme-or; dès lors, les autorités de la Banque purent achever les travaux préparatoires en vue de modifier la législation sur la Banque et de l'adapter aux conditions nouvelles. Les propositions approuvées le 2 mars 1929, par l'Assemblée générale des actionnaires de la Banque, pour être transmises à l'Assemblée fédérale, furent l'objet du message du 8 octobre 1929 et d'un projet de loi soumis aux Chambres par le Conseil fédéral. Ce projet a été discuté et ratifié déjà dans la session de décembre. La loi du 20 décembre 1929 porte le titre de « Loi fédérale modifiant la loi fédérale du 7 avril 1921 sur la Banque nationale suisse »; le Conseil fédéral en fixera l'entrée en vigueur, à l'expiration du délai référendaire de trois mois. La nouvelle loi ne modifie la loi fondamentale de 1921 que sur les points incompatibles avec l'introduction du monométallisme-or:

Dorénavant, l'argent cesse d'être un métal-étalon; dans la loi sur la Banque, il ne sera plus mentionné à l'article 19 qui régleme la couverture; en conséquence:

la disposition de l'art. 19^{bis}, introduite dans la loi le 27 septembre 1923, devient caduque; elle avait rendu possible l'admission, dans la couverture, des écus étrangers hors cours de l'ancienne Union monétaire latine;

la faculté d'émettre des certificats d'argent prévue à l'art. 14, faculté dont la Banque n'a jamais fait usage, est supprimée.

En revanche, l'art. 19 innove en ce qu'il oblige la Banque nationale à garder en Suisse la couverture minimum de 40 %, ce qui implique la faculté de placer à l'étranger le surplus de la couverture métallique;

le remboursement des billets est réglementé par les articles suivants de la loi révisée:

« Art. 20. La Banque nationale est tenue de rembourser ses billets à présentation, en monnaies d'or suisses:

- a. à son siège de Berne, sans limitation de montant;
- b. à son siège de Zurich, ainsi qu'à ses succursales et ses agences gérées par la Banque elle-même, dans la mesure où l'encaisse et leurs propres besoins le permettent, mais en tout cas au terme du délai nécessaire pour faire venir les espèces de la caisse principale.

Le service du remboursement des billets doit être organisé de manière à répondre aux besoins de la place.

Art. 20^{bis}. Aussi longtemps que les banques d'émission des pays désignés comme importants par les autorités de la Banque ne remboursent pas elles-mêmes leurs billets en monnaies d'or, la Banque a la faculté de rembourser ses billets, à présentation, dans l'une ou l'autre des formes suivantes:

en monnaies d'or suisses;

en lingots d'or, du poids marchand usuel (env. 12 kg.), sur la base de la parité monétaire;

en devises or (versement en banque ou chèque), c'est-à-dire en devises sur des pays ayant un marché libre de l'or. Le cours de conversion de ces devises sera calculé sur la base du cours du change de la monnaie étrangère au moment de l'opération. Il ne pourra cependant, en aucun cas, dépasser le point d'exportation des monnaies d'or suisses à destination de la place de banque étrangère sur laquelle le paiement doit être fait. La désignation des devises est réservée à la Banque nationale.

Le remboursement a lieu:

en monnaies d'or et en lingots d'or: au siège de Berne, sans limitation du montant; au siège de Zurich, aux succursales et aux agences gérées par la Banque elle-même, dans la mesure où l'encaisse et leurs propres besoins le permettent, mais en tout cas au terme du délai nécessaire pour faire venir les espèces de la caisse principale;

en devises or à tous les établissements précités de la Banque, sans limitation du montant.

Le service du remboursement des billets doit être organisé de manière à répondre aux besoins de la place.»

En principe, l'art. 20 ordonne que la conversion des billets sera faite uniquement en monnaies d'or suisses; il implique la circulation de l'or et fixe ainsi le but à atteindre. Pour des raisons d'ordre pratique, son application est différée jusqu'au moment où les pays importants en ce domaine auront rétabli la circulation de l'or. Il est donc impossible de fixer précisément l'époque où il entrera en vigueur; provisoirement, la Banque remboursera ses billets conformément à la solution transitoire prévue à l'art. 20^{bis}.

En élaborant le projet de revision de la loi, on s'est demandé s'il fallait maintenir, autrement dit introduire définitivement dans la loi le cours légal des billets de la Banque nationale, décrété par l'arrêté du Conseil fédéral du 30 juillet 1914 pris en application de l'art. 39 de la Constitution fédérale et de l'art. 22 de la loi sur la Banque. Aux termes de ces articles, cette mesure n'est admissible qu'en cas de nécessité en temps de guerre. Mais comme une décision prise en ce sens eût imposé une modification de la constitution, on a préféré y renoncer pour hâter la réforme monétaire. Ainsi, dès l'entrée en vigueur de la loi révisée sur la Banque, le cours forcé et le cours légal seront abrogés et le régime, conforme à la constitution, rétabli.

Le 15 avril, la succursale de Lugano a ouvert ses guichets dans son propre immeuble aménagé selon les exigences pratiques. Ses affaires ont fait preuve aussitôt d'une activité très satisfaisante et l'on est fondé à dire aujourd'hui que la création de cette succursale a répondu à un besoin. En outre, dans sa séance de décembre, le Conseil de banque a fait droit à une demande que le Conseil municipal de Bienne, appuyé par les groupements économiques, lui avait adressée; après avoir pris l'avis du Conseil d'Etat de Berne, il a décidé de créer sur cette place une propre agence. Cette agence ne sera ouverte que dans le courant de l'année prochaine. Le nombre des places bancables a passé de 317 à 332, celui des places auxiliaires a été réduit de 156 à 145; à part cela, l'organisation externe de la Banque est restée la même.

Dans l'ensemble des organes de la Banque, les changements suivants se sont produits:

Le Conseil de banque déplore la perte de deux de ses membres. Monsieur le D^r W. C. Escher, à Zurich, est mort le 17 novembre et, au moment où nous terminons ce rapport, nous apprenons le décès, survenu le 2 janvier 1930, de Monsieur J. J. Nef-Kern de Saint-Gall. L'Assemblée générale des actionnaires avait nommé Monsieur Escher membre du Conseil de banque, en mars 1926, et Monsieur Nef, en mars 1925. Monsieur Nef faisait

en outre partie du comité local de Saint-Gall depuis 1920. La Banque gardera le meilleur souvenir de ces deux collaborateurs.

A la suite de leur entrée au Conseil fédéral, Messieurs les Conseillers nationaux A. Meyer, de Zurich et R. Minger, de Schüpfen, se sont retirés du Conseil de banque où ils siégeaient depuis le printemps 1927; Monsieur le Dr Meyer appartenait aussi au Comité de banque. La Banque les voit se retirer avec regret et souhaite qu'ils continuent de lui témoigner le vif intérêt et la bienveillance qu'ils lui ont montrés jusqu'ici.

Monsieur le Dr Raimondo Rossi ayant été nommé directeur de la succursale de Lugano et Monsieur Max Brunner déclinant une réélection, il a fallu procéder à leur remplacement dans la Commission de contrôle. L'Assemblée générale a élu membre de cette commission le suppléant actuel, Monsieur J. R. Capadrutt; elle a désigné comme suppléants: Monsieur le Conseiller aux Etats Walter Amstalden, à Sarnen, président de la Banque cantonale de l'Obwald, et son collègue, Monsieur le Dr Johann Baumann, à Hérisau, président de la Banque cantonale d'Appenzell Rhodes-Extérieures. Les membres sortant de charge ont été confirmés dans leurs fonctions pour une nouvelle période administrative. Par l'élection de Monsieur Amstalden, l'Obwald se voit représenté pour la première fois dans les autorités de la Banque.

Le Conseil de banque a nommé membres du Comité local de la succursale récemment ouverte à Lugano: Messieurs Giuseppe Greco, négociant à Lugano; J. Nosedà, docteur en droit, avocat à Vacallo, et W. Simona, industriel à Locarno. La présidence a été confiée à Monsieur Greco et la vice-présidence à Monsieur le Dr Nosedà. A Neuchâtel, la place vacante au Comité local depuis 1928 a été attribuée à Monsieur Hermann Haefliger, commerçant dans cette ville; la présidence a passé à Monsieur Franz Wilhelm et la vice-présidence, à Monsieur E. Borel.

L'organisation de la Direction générale au siège de Zurich ayant été modifiée, le Conseil fédéral, sur la proposition des autorités de la Banque, a nommé suppléant du Chef du I^{er} département, Monsieur le directeur Hirs, jusqu'ici suppléant au III^e département. Monsieur Schnorf, d'Uetikon, ancien fondé de pouvoirs au Crédit Suisse, a été appelé à faire partie de la Direction, en qualité de suppléant du Chef du III^e département.

Par suite de l'accroissement des affaires et de l'ouverture de la succursale de Lugano, l'effectif du personnel, augmenté de 14 fonctionnaires et employés, en compte actuellement 370.

II. Considérations économiques et financières.

L'événement qui mérite de figurer en tête de nos considérations économiques et financières, c'est sans doute la création de la Banque des règlements internationaux. Cette institution ne se bornera pas à jouer un rôle primordial dans les rapports internationaux; établie en Suisse, en relations avec notre économie, elle deviendra, à plus d'un égard, un facteur d'une importance considérable pour notre pays.

La Banque internationale, créée en vue de mettre à exécution le plan des réparations, est sortie de la situation d'après-guerre. En 1924, le plan Dawes avait été une première tentative de liquider les conséquences financières de la guerre en partant, non plus de considérations politiques, mais de considérations économiques; depuis le 1^{er} septembre 1929, il est remplacé provisoirement par le plan Young qu'a élaboré le Comité des Experts, réuni à Paris, du 9 février au 7 juin, sous la présidence d'un Américain, Mr. Owen Young. Désireux de substituer à des contrôles plus ou moins politiques un organisme d'un caractère économique et commercial, et considérant que la gestion des réparations comportera des opérations financières considérables, les experts ont été amenés à envisager immédiatement l'institution d'une Banque internationale. Ils ont poursuivi leurs travaux dans ce sens et ils exposent leurs conclusions dans un rapport final. Au mois d'août, après de longues négociations, la Conférence politique de la Haye a ratifié le plan Young dans ses lignes essentielles. Un Comité d'organisation, siégeant à Baden-Baden d'octobre à novembre, a élaboré les statuts et la charte de la Banque internationale; ils ont été approuvés, en janvier, par la Conférence politique réunie de nouveau à La Haye. En outre, conformément à la proposition du Comité d'organisation, la Conférence a désigné définitivement Bâle comme siège de la Banque internationale.

Ce choix peut être considéré comme une preuve de la confiance qu'inspirent la situation politique et économique de la Suisse et la solidité de son régime monétaire.

L'idée de créer un organisme chargé des règlements internationaux n'est pas nouvelle; depuis des années, elle reparait sous des formes diverses. L'effondrement des

monnaies provoqué par la guerre, l'endettement réciproque des anciens belligérants, ont fortifié le désir d'une collaboration internationale et mis au premier rang des préoccupations la nécessité d'une coopération entre les banques d'émission. Ainsi donc la Banque internationale ne se bornera pas à exercer sa fonction première qui est d'appliquer le plan des réparations; elle s'efforcera aussi de favoriser la collaboration entre les banques centrales. A ce point de vue, l'établissement d'un système de compensations par transferts d'or ou de devises pourrait acquérir une grande importance. En dehors des pays intéressés aux réparations, seuls les Etats dont la monnaie répond aux exigences pratiques de l'étalon d'or ou de l'étalon de change-or pourront participer à la Banque internationale. De ce fait, elle deviendra le soutien du monométallisme-or et contribuera à la stabilisation des changes.

Dans le domaine de la politique monétaire, les mouvements internationaux de l'or, provoqués par la situation des marchés de l'argent et des changes, ont retenu l'attention générale. C'est, en particulier, la réserve d'or anglaise qui a subi des pertes presque continuelles, à cause de la faiblesse de la livre et du cours élevé du franc français. Les taux d'intérêts offerts en Amérique pour l'argent à court terme, par suite de la spéculation boursière et de la prospérité industrielle, avaient attiré des fonds considérables et occasionné un resserrement sur certains marchés monétaires européens. Il s'ensuivit, dans certains pays, une baisse du change qui força les banques d'émission à intervenir, à relever leur taux de l'escompte, même à céder de l'or; en même temps, l'Amérique cessait de plus en plus d'être le banquier de l'Europe pour l'argent à court terme, et c'est l'Angleterre surtout qui assumait ce rôle. Ce pays pratiqua une politique monétaire libérale et méritoire dont profitèrent les places en quête de fonds ou de crédits. La forte exportation de capitaux hors d'Angleterre ne manqua pas d'influer sur le cours de la livre et entraîna les expéditions d'or déjà signalées. Cet or gagna tout d'abord New-York et l'Allemagne; mais, depuis la mi-juillet, il était attiré surtout vers la France, dont la devise faisait prime. La stabilisation monétaire, en rendant progressivement confiance au public dans le nouveau franc, favorisa le retour des capitaux français aux placements à l'intérieur du pays. Cette évolution a créé une certaine aisance sur le marché et consolidé le cours du franc. De plus, une balance des paiements active permit d'accumuler à l'étranger des avoirs qui commencèrent par affluer sous forme de devises, surtout à la Banque de France; plus tard, le change ayant continué de s'affermir, ces avoirs suscitérent des importations

considérables d'or. Ces importations étaient encouragées par la prudente réserve du marché français à l'égard des placements à l'étranger. Il faut attribuer cette réserve à la Bourse et au marché monétaire dont les conditions rendaient difficile la souscription à des emprunts étrangers. En vue de remédier à cet état de choses, des mesures d'ordre législatif ont été prises et la création, à Paris, d'une banque d'acceptations, chargée de traiter les opérations en devises, a été envisagée.

La livre anglaise resta faible, même après que la crise boursière américaine eut éclaté. Ce fait résulte non seulement de causes d'ordre international, mais aussi de la situation industrielle anglaise. Estimant que le rôle des réserves d'or est de parer aux difficultés, la Banque d'Angleterre s'est résolue sans hésiter à exporter de l'or. Cependant, par deux fois, elle se vit obligée de relever son taux de l'escompte pour protéger sa réserve. Elle s'efforçait de la reconstituer au moyen des envois faits par l'Afrique du Sud et d'importations considérables provenant de la République Argentine et de l'Australie. Le plus souvent, la Banque d'Angleterre n'a pu se procurer de l'or sur le marché qu'à un prix dépassant le taux officiel d'achat.

D'ailleurs, les demandes d'or ne se sont pas seulement adressées à l'Angleterre; la crise boursière ayant amené une baisse des taux d'intérêts sur le marché monétaire américain, l'or reflua vers l'ancien continent, surtout vers la France. Le retrait des fonds étrangers placés en Amérique, joint aux offres de capitaux américains, finit par ramener le dollar au-dessous de la parité par rapport à d'autres monnaies.

Il est clair que dans ces circonstances le problème de l'or occupe des cercles toujours plus étendus. C'est pourquoi la Société des Nations s'est vue amenée à l'examiner. Un Comité pour l'étude du problème de l'or a été constitué par le Comité financier; il a commencé ses séances en août. Quel que soit le résultat pratique de ses travaux, il faut reconnaître que la question de l'or est d'une importance telle qu'elle mérite d'être traitée à fond.

Après des années de stabilité, le reichsmark a subi, au printemps, un ébranlement passager auquel le relèvement du taux de l'escompte, joint à des restrictions apportées aux opérations d'escompte, et un crédit consenti par New-York, ont mis fin. Les difficultés qu'éprouvent les corporations de droit public à se procurer des capitaux, les moratoires, les suspensions de paiements à l'intérieur, non moins que les événements politiques, exercèrent pourtant une certaine pression sur le change. Ce fait montre dans quelle large mesure la situation économique et politique souffre de l'inquiétude que cause le problème

des réparations et combien une solution définitive est nécessaire. — Comme le président de la Reichsbank l'a déclaré, dans sa lettre du 6 juin 1929, au président de la Conférence des experts réunie à Paris, en vue de régler le problème des réparations, l'Allemagne reviendra à l'étalon d'or dès l'entrée en vigueur du plan Young. Elle abolira donc le cours forcé et s'engagera à rembourser les billets en monnaies d'or, lingots d'or ou devises or. La Direction et le Conseil général de la Reichsbank ont déjà pris une décision dans ce sens.

La situation économique et des causes d'un autre ordre ont provoqué un certain fléchissement de la lire. Toutefois, le Gouvernement italien a déclaré d'une façon catégorique qu'il ne faut point s'attendre à ce qu'il revise le cours de stabilisation de la lire.

La République Argentine, qui avait rétabli l'étalon d'or en 1927, a été forcée de soutenir son change en expédiant de l'or à New-York, à Londres et en Allemagne. En fin de compte, le Gouvernement s'est vu contraint à fermer, au milieu de décembre, la Caisse de conversion dont le rôle était de rembourser les billets en or. Cette mesure revient en pratique à interdire l'exportation de l'or; elle a naturellement entraîné une baisse de la devise argentine qui se releva un peu, en fin d'année, après la conclusion de gros emprunts à l'étranger.

Le crédit accordé à la Banque de Pologne en 1927, par les banques d'émission, et prolongé d'un an en 1928, est arrivé à terme, le 13 octobre, sans avoir été utilisé.

En Roumanie, les lois monétaires élaborées en 1928 sont entrées en vigueur le 7 février. Le leu a été stabilisé sur la base de 10 milligrammes d'or à $\frac{9}{10}$; sa parité par rapport au franc suisse s'établit ainsi à 3,100 francs suisses pour 100 lei. Le crédit accordé à la Banque nationale de Roumanie par les banques centrales, et auquel notre Banque participe pour un demi-million de dollars, a été prolongé d'une année, à la demande de la Roumanie; il n'a pas été entamé jusqu'ici.

A la fin de 1928 encore, la Bulgarie a assaini sa monnaie; 92 leva valent désormais 1 gramme d'or fin, et 100 leva, 3,744 francs suisses.

Au Danemark, les dispositions concernant le système monétaire ont été prorogées jusqu'à la fin de 1930. Ce pays continue donc de s'en tenir au remboursement en lingots d'or. Ce régime diffère de ceux de la Suède et de la Norvège et c'est pourquoi la restauration envisagée de l'Union monétaire scandinave tarde à se réaliser.

C'est sans doute la création de la Banque internationale qui a engagé la Tchéco-

slovaquie à établir l'étalon d'or; pendant plusieurs années, elle a maintenu le cours de la couronne entre les limites fixées par la loi. Une loi, entrée en vigueur le 27 novembre, assigne à la couronne la valeur de 44,58 milligrammes d'or fin; ainsi, 15,355 francs suisses équivalent à 100 couronnes tchèques. La Banque d'émission est astreinte à maintenir, « sous sa propre responsabilité », le cours des billets au niveau légal. La conversion des billets s'effectue, au choix de la banque, en monnaies d'or, en lingots d'or ou en devises or.

En novembre, le Gouvernement du Japon a résolu de lever, le 11 janvier 1930, l'interdiction d'exporter de l'or, décrétée en 1917, et de revenir à l'étalon d'or; pour l'aider à mettre cette mesure à exécution, des banques anglaises et américaines sans attaches officielles ont mis à sa disposition un crédit de 100 millions de yen. Il est possible aussi que la création de la Banque internationale ait déterminé le Japon à procéder à cette réforme. Les statuts de la Banque du Japon ont été amendés. Le Gouvernement est autorisé à opposer son veto aux décisions qui, bien que légales, peuvent porter préjudice à l'Etat. Les changements apportés aux taux de l'escompte et des avances sur nantissement sont aussi soumis à l'approbation du Gouvernement.

Enfin, avant la fin de l'année, le Royaume de Yougoslavie a manifesté l'intention de stabiliser le dinar; 100 dinars équivaudront à 9,125 francs suisses.

Rappelons encore que le Luxembourg a adopté un régime monétaire analogue à celui de la Belgique.

L'Espagne, en revanche, n'a pu encore se décider à stabiliser sa devise; aussi la peseta continue-t-elle à être le jouet de la spéculation et à subir des fluctuations anormales, malgré la couverture suffisante dont dispose la Banque d'émission.

La politique d'entente entre les nations s'est heureusement poursuivie en 1928. Le 24 juillet, à Washington, l'entrée en vigueur du pacte contre la guerre (pacte Kellogg) a été proclamée en présence des représentants des puissances signataires. La Suisse a déposé l'instrument de ratification le 2 décembre, ce qui porte à 56 le nombre des adhérents. Mais la volonté de régler les conflits éventuels par des moyens pacifiques se manifeste surtout dans la mise en pratique des principes d'arbitrage. Cette procédure a reçu une consécration nouvelle du fait que la Conférence pan-américaine, réunie à Washington, a adopté une convention prescrivant que tous les différends entre les Etats américains seront déferés à un tribunal d'arbitrage. Une série

d'autres traités ont été conclus entre les Etats européens; qu'il suffise de mentionner celui qui est intervenu entre la Tchécoslovaquie et la Suisse. En vue de donner le plus d'extension possible à la juridiction internationale, l'Assemblée de la Société des Nations a résolu de reviser le statut de la Cour permanente de justice internationale à la Haye, pour permettre aux Etats-Unis d'y adhérer. A ce propos, il convient de citer l'arrêt rendu par cette Cour dans le conflit pendant entre la France et la Suisse au sujet des zones. Cet arrêt reconnaît le bon droit de la Suisse et fixe au 1^{er} mai 1930 le terme du délai dans lequel les deux parties pourront se mettre d'accord. Les délégations des deux pays se sont rencontrées pour la première fois à Berne, en décembre, mais elles n'ont pu s'entendre jusqu'ici.

Dans sa dixième session, l'Assemblée de la Société des Nations s'est surtout occupée de problèmes économiques; elle a discuté l'idée d'une convention en vue de la conclusion d'une trêve douanière pour une période de deux à trois ans. Une conférence diplomatique doit examiner si les relations économiques pourraient être facilitées, en particulier par la réduction des tarifs et la suppression d'autres restrictions à la liberté des échanges commerciaux. Le nouveau projet de tarif douanier américain, qui pourrait durement frapper l'industrie suisse d'exportation, a contribué pour sa part à mettre cette question à l'ordre du jour. Il prévoit, en effet, un fort relèvement des droits d'entrée et plus de 40 Etats étrangers ont protesté auprès du Gouvernement des Etats-Unis. Ces démarches n'ont pas laissé d'influencer les délibérations des autorités américaines.

Dans le courant de l'année, la Suisse a conclu un nouveau traité de commerce avec l'Union économique belgo-luxembourgeoise et un nouveau traité de commerce et d'établissement avec l'Albanie; le traité de commerce signé avec l'Allemagne, le 14 juillet 1926, a été complété. L'accord commercial, intervenu en 1928 entre la France et la Suisse, a été remplacé, cette année, par un traité de commerce réglant les principales questions relatives aux échanges et dont font partie les conventions tarifaires en vigueur jusqu'ici.

Dans son ensemble, la situation de l'économie suisse a été satisfaisante. Toutefois, en fin d'année, elle s'est ressentie des événements extérieurs, entre autres, de la crise boursière aux Etats-Unis, de la surproduction dans certains pays et des fortes baisses de prix sur les marchés; quelques industries d'exportation surtout ont été atteintes.

Le nombre des chômeurs est inférieur à celui de l'année précédente. Seules quelques branches d'activité ont souffert du manque de travail; dans d'autres, c'est la pénurie de main-d'œuvre expérimentée qui a parfois régné. Abstraction faite de la rubanerie, de quelques autres industries textiles, de la broderie en particulier, qui accusent une nouvelle diminution des exportations, la plupart des industries ont été bien occupées, surtout la métallurgie, les fabriques de machines, les industries électrique et chimique, l'horlogerie; cette dernière du moins dans les trois premiers trimestres. L'industrie du bâtiment, entravée d'abord par une longue période de froid intense, a fait preuve ensuite d'une vive activité. Les conditions météorologiques ont été favorables à l'agriculture et à la viticulture. Aussi les récoltes ont-elles été abondantes presque partout; toutefois, les prix de vente sont restés, en général, au-dessous de ceux qu'on escomptait. Cependant, des mesures de protection — l'interdiction d'importer du bétail de boucherie, le relèvement du droit d'entrée sur le beurre et la solution définitive du problème du blé, qui oblige la Confédération à acheter le blé à un prix garanti par la loi — ont eu déjà d'heureux effets et amélioré légèrement la situation de l'agriculture. Si le tourisme n'a pas donné partout ce que l'année précédente avait permis d'espérer, le rendement total ne sera que de bien peu inférieur à celui de l'exercice de 1928; les chemins de fer de montagne accusent aussi de bons résultats. La situation en général satisfaisante de notre économie se marque nettement dans l'accroissement du mouvement des comptes de chèques postaux et des recettes d'exploitation de nos entreprises de transport. Ajoutons que l'index officiel du coût de la vie a oscillé pendant toute l'année aux environs de 160 (100 en juin 1914). Les fluctuations de l'index des prix de gros se sont maintenues dans d'étroites limites; le léger recul durant les mois d'été a été compensé par une hausse survenue dans les mois suivants.

En 1928, les comptes de la Confédération se soldent, pour la première fois depuis 1912, par un excédent de recettes; il se monte à 23,7 millions de francs. On peut admettre que l'année 1929, grâce à la situation économique, ne donnera pas un résultat inférieur, puisque les recettes des douanes, des droits de timbre et des entreprises fédérales dépassent celles de l'exercice précédent. Pourtant, il importe de remarquer que l'étroite solidarité entre les finances de l'Etat et les conditions économiques offre un certain danger et que le Conseil fédéral est parfaitement fondé à recommander une politique d'économie. Les efforts faits en vue d'amortir notre grande dette publique sont aussi pleinement

justifiés; ils soulageront d'un lourd fardeau les générations nouvelles. La dette consolidée de la Confédération avait atteint son point culminant en 1924; elle s'élevait alors à 2200 millions de francs. Réduite à 1987 millions à la fin de 1928, elle a pu être abaissée à 1885 millions, en chiffres ronds, au cours de l'exercice, par suite d'amortissements réguliers et du remboursement de l'emprunt américain de 30 millions de dollars, à 5 $\frac{1}{2}$ %, contracté en 1919 (à fin 1928, cet emprunt figurait encore pour 94 millions de francs dans les comptes de l'Etat). La Banque s'est procuré les dollars destinés à ce remboursement au cours moyen de 5,18 $\frac{1}{4}$, — soit environ à la parité, — tandis que le dollar cotait 5,70 lors de l'émission de l'emprunt. Si l'on tient compte de la perte à l'émission, la Confédération a réalisé un bénéfice comptable de 7,8 millions de francs. Le remboursement s'est effectué sans qu'on ait fait appel à de nouveaux capitaux; grâce aux précautions prises par la Confédération et par la Banque, cette opération n'a causé aucun trouble, ni sur le marché monétaire, ni sur celui des changes.

En vertu de l'arrêté fédéral du 26 juin 1929, une somme de 35 millions de francs sera versée au début de l'année prochaine aux Chemins de fer fédéraux, en compensation des services extraordinaires qu'ils ont rendus à la Confédération pendant la guerre et l'après-guerre. Cette indemnité contribuera à renforcer leur situation financière dont le développement a d'ailleurs été satisfaisant en 1928, bien que, depuis le 1^{er} août 1929, ils appliquent au transport des marchandises des tarifs réduits, favorables à notre économie. Mais il faut relever que l'augmentation du trafic à laquelle est dû l'accroissement des recettes, nécessite de nouvelles dépenses d'exploitation (développement du réseau à double voie, agrandissement de gares, achat de matériel roulant, augmentation du personnel). Aussi convient-il de continuer à administrer cette entreprise avec un grand souci d'économie. Il importe pourtant de souligner que le coefficient d'exploitation est revenu au niveau d'avant-guerre.

La situation économique aussi a été favorable aux finances cantonales et communales. En 1928, les comptes d'administration de tous les cantons, sauf deux, soldent par des excédents de recettes.

Le montant des emprunts suisses émis sur notre marché des capitaux a atteint 248 millions de francs, contre 55 millions en 1928. En chiffres ronds, 100 millions ont été absorbés par les banques, et 100 millions par les sociétés financières et les entreprises électriques. En revanche, ni la Confédération, ni les Chemins de fer fédéraux n'ont

recouru au marché, tandis que les cantons et les communes ont eu à couvrir des besoins dépassant de peu ceux de l'exercice précédent.

Les cantons ont pu placer leurs emprunts avec succès, au taux de $4\frac{3}{4}\%$ et à un cours d'émission quelque peu au-dessous du pair. Le rendement moyen de cinq des principales obligations de la Confédération a varié entre 4,50 et 4,70 %. La demande continue de ces titres, en particulier de la part de capitalistes étrangers, a entraîné une légère baisse du rendement, surtout en fin d'année. Au cours de 1929, presque toutes les grandes banques ont émis leurs obligations à 5 %. Par contre, les banques cantonales ont obtenu des fonds en suffisance jusqu'en automne, en offrant $4\frac{3}{4}\%$; en général, elles ont pu maintenir ce taux durant tout l'exercice. En automne, des besoins croissants ont engagé quelques établissements à offrir 5 %, parfois $5\frac{1}{4}\%$. La crise boursière américaine et ses conséquences ont apporté plus tard, sur le marché monétaire, une plus grande abondance d'argent liquide qui a fini par influencer le marché des capitaux; aussi, vers la fin de l'année, quelques banques ont-elles abaissé le taux de l'intérêt de leurs obligations. En général, le taux de l'intérêt hypothécaire des anciens crédits ne s'est pas modifié, tandis que le taux des nouveaux prêts a dû être légèrement relevé.

Dans cet ordre d'idées, il convient d'ajouter que cette année la question de la création de la lettre de gage fédérale a fait des progrès. Le projet du Conseil fédéral relatif à la loi fédérale sur l'émission de lettres de gage a été discuté et accepté par le Conseil national, qui, sur tous les points essentiels, s'est rallié aux décisions prises, l'année précédente, par le Conseil des Etats. La Banque nationale relève avec satisfaction que les deux Chambres ont adopté les propositions qu'elle avait émises dans un rapport élaboré en janvier 1929, sur le désir de la Commission du Conseil national pour l'introduction de la lettre de gage. Elles ont décidé que seules deux centrales d'émission de lettres de gage seraient ouvertes, l'une pour les banques cantonales, l'autre pour les autres banques. A la même occasion, le Conseil national a fait droit à un vœu tendant à la révision de la loi sur la Banque nationale, en vue d'autoriser la Banque à recevoir des souscriptions aux emprunts des centrales d'émission de lettres de gage.

Les émissions publiques d'actions suisses sur le marché national ont absorbé 508 millions de francs, contre 282 millions en 1928. Toutefois, ces chiffres comprennent des émissions dont le montant s'élève à 191 millions (10 millions en 1928) et qui n'ont été mises

en souscription qu'en vue de leur admission à la bourse; ils ne représentent donc pas la somme entière d'argent frais fourni par le marché. Deux des grandes banques suisses ont augmenté leur capital-actions; le capital social total des huit grandes banques, y compris les réserves visibles, dépasse 1100 millions, et forme le 45 % approximativement des fonds propres de l'ensemble des banques suisses. Les trusts financiers et les compagnies holding ont enregistré un développement considérable, grâce aux fondations nouvelles et aux augmentations de capitaux; déjà dans le premier semestre, ces dernières se montaient à 460 millions, en chiffres ronds; et à fin juin, ces sociétés détenaient le tiers environ du capital-actions des entreprises suisses, soit 2,4 milliards de francs.

La mise à contribution de notre marché des capitaux par les emprunts étrangers a été d'environ 110 millions de francs; elle est un peu supérieure à celle de l'année précédente. Cependant, notre pays n'a eu aucune difficulté à obtenir les capitaux dont il avait besoin. Au cours des premiers mois, les émissions qui se succédaient un peu trop rapidement et les prêts d'argent à court terme consentis à l'extérieur eurent pour effet de faire monter les cours des changes étrangers. Il serait donc dans l'intérêt du pays d'échelonner les placements d'emprunts étrangers, de façon à maintenir entre eux un certain intervalle, comme on le fait pour les emprunts suisses. Le « Gentlemen's agreement », observé depuis 1925 par les grandes banques à l'égard de la Banque nationale, a continué de l'être cette année et la Banque d'émission a chaque fois été avisée de l'émission d'emprunts étrangers envisagés.

Différents événements ont troublé le marché monétaire international. Pendant quelque temps, ce fut le problème des réparations qui exerça son influence sur les divers marchés; mais le facteur le plus important fut la fièvre de spéculation qui a régné à la Bourse de New-York et a fini par gagner les bourses d'autres pays. Elle était soutenue par l'optimisme démesuré qu'inspirait l'essor du commerce et de l'industrie, et renforcée encore par une politique de crédit libérale. Il est vrai que l'Amérique témoignait d'une prospérité économique extraordinaire; pourtant, les cours des actions n'étaient plus en rapport avec le rendement. Pour alimenter la spéculation sur les valeurs mobilières, la Bourse de New-York attirait d'immenses capitaux de l'étranger. Comprenant ce que cette situation avait de malsain, les Banques de Réserve fédérale tentèrent d'enrayer la spéculation par différents moyens. Mais leur organisation légale ne leur permettait

pas d'exercer une action efficace sur le marché de l'argent; d'autre part, leurs efforts furent contrecarrés par l'activité des banques privées. Cette spéculation excessive devait aboutir à un effondrement. La crise attendue depuis longtemps éclata à la fin d'octobre et prit des proportions que la Bourse n'avait jamais connues jusqu'ici. A un mouvement irrésistible de hausse succéda, soudain, un accès de pessimisme qui entraîna des liquidations précipitées et une baisse considérable des cours. Ce revirement affecta aussi plus ou moins profondément les bourses étrangères. Les craintes qu'une crise boursière pût affecter la marche du commerce et de l'industrie, et même la vie économique tout entière, se virent confirmées. Les répercussions de la crise ne tardèrent pas à se manifester en Amérique; en diminuant le pouvoir d'achat de nombreuses classes, elles portèrent, sur le développement de l'économie américaine, des effets dont la Suisse s'est ressentie. La crise boursière occasionna ensuite une détente monétaire et une baisse du loyer de l'argent. Les capitaux engagés à la Bourse de New-York étant libérés, ils affluèrent non seulement sur cette place, mais encore sur les marchés européens de l'argent à court terme; aussi plusieurs banques d'émission purent-elles abaisser leur taux de l'escompte, quelques-unes même à maintes reprises.

Le marché monétaire suisse ne laissa pas d'être affecté par la situation internationale. Au cours du premier semestre, le relèvement des taux de l'intérêt à l'étranger, le retrait de fonds placés en Allemagne, la difficulté d'émettre des emprunts allemands en Amérique pesèrent fortement sur notre marché; c'est l'influence de l'Allemagne qui se faisait surtout sentir. Comme une grande partie des disponibilités étaient attirées vers les centres financiers étrangers pratiquant des taux d'intérêts élevés, un resserrement se produisit sur le marché suisse; en conséquence, la Banque se demanda si elle céderait à l'influence de l'étranger, ce qui eût entraîné le relèvement des taux officiels et, par suite, celui du niveau général de l'intérêt, ou si elle devait s'efforcer de maintenir les taux actuels peu élevés, au profit de notre économie nationale. Elle fut d'avis qu'il ne pouvait être question d'admettre à l'escompte, sans restrictions, le papier étranger sur la Suisse; pour être bancables, les effets tirés par l'étranger doivent représenter une importation de marchandises en Suisse. En agissant autrement, la Banque d'émission aurait permis à des entreprises étrangères, souvent concurrentes des nôtres, de profiter outre mesure de son crédit et de son taux avantageux de l'escompte. Aussi ne se borna-t-elle plus seulement à appliquer une restriction déjà en vigueur qui impose à ces effets 20 jours à courir; elle décida que le papier étranger « de rembour » et de crédit, ainsi que le papier financier suisse ou étranger, ne

seraient acceptés que jusqu'à concurrence d'un certain montant et joints à des effets suisses escomptables. En outre, la Banque s'efforça de mettre autant que possible son crédit à la disposition des importateurs et des exportateurs suisses et de les faire profiter directement des avantages de son taux de l'escompte, lorsqu'il s'agissait de transactions d'un caractère nettement commercial. Elle continua de plus à appliquer aux opérations d'escompte les conditions établies en 1924. Ces mesures, dont l'efficacité fut renforcée dans la suite par la réduction que les banques apportèrent à leurs opérations de crédit à l'extérieur, ne manquèrent pas leur but. Aussi, dès la mi-août, la Banque put-elle atténuer les restrictions concernant le papier étranger « de rembour» et de crédit et le papier financier admis dans les bordereaux présentés à l'escompte.

La crise boursière mondiale causa aussi quelque inquiétude aux bourses suisses; l'index des actions industrielles, par exemple, tomba de 246 à 212. Bientôt la liquidation d'engagements aux bourses étrangères et la diminution des placements à court terme au dehors créèrent une détente sur notre marché monétaire. La situation économique des autres pays suscitant un nouvel afflux temporaire de capitaux en Suisse, il en résulta une forte demande de valeurs mobilières, en particulier de titres de la Confédération et, partant, une hausse de l'index des obligations. Comme, d'une part, les fonds affluaient sur le marché et que, d'autre part, le besoin d'argent à court terme n'était pas grand, le taux de l'escompte hors banque manifesta une tendance à la baisse, dans les dernières semaines de l'année. En 1929, la moyenne de l'écart entre le taux de l'escompte officiel et le taux de l'escompte hors banque a été de 0,19 %, contre 0,17 % en 1928. Comparé à ceux des autres pays, le taux de l'escompte hors banque suisse est le plus bas; il s'établit, en moyenne annuelle, à 3,31 %.

Le taux de l'escompte officiel est resté à 3 $\frac{1}{2}$ %; celui des avances sur nantissement s'est maintenu invariablement à 4 $\frac{1}{2}$ %. Les efforts de la Banque, en vue de réduire les avances à long terme sur nantissement, se sont poursuivis avec succès. L'état de ces avances enregistre une certaine diminution, tandis que les transactions ont augmenté; ce fait atteste une plus grande liquidité et un plus fort mouvement des prêts.

Comparativement à notre taux officiel de l'escompte, celui des principaux marchés financiers accuse les moyennes annuelles suivantes:

	<u>1929</u>	<u>1928</u>
Suisse	3,50 %	3,50 %
France	3,50 %	5,52 %
Angleterre	5,50 %	4,50 %
Allemagne	7,12 %	7,00 %
Belgique	4,35 %	4,25 %
Pays-Bas	5,13 %	4,50 %
Autriche	7,37 %	6,27 %
Italie	6,79 %	5,95 %
Espagne	5,50 %	5,02 %
Suède	4,74 %	4,01 %
New-York	5,15 %	4,51 %

Le franc suisse est resté ferme pendant tout l'exercice, bien que le taux de l'es-compte de la Banque nationale ait été bas, comparé à celui des pays étrangers. Il est vrai qu'au commencement de l'année, de fortes demandes de devises (dans les deux premiers mois, la Banque d'émission dut en céder pour 160 millions de francs) firent descendre notre franc un peu au-dessous du pair, par rapport au dollar; mais la perte ne dépassa jamais 3,2⁰/₁₀₀. Au printemps déjà, la Banque put reconstituer son portefeuille et la position de la monnaie suisse, au regard du dollar, s'améliora progressivement. Cette amélioration dura jusqu'à ce que, dans les mois d'été, une reprise de l'activité des banques suisses à l'étranger eût suscité une nouvelle demande de devises et entraîné temporairement une faible hausse des changes étrangers. Toutefois, la situation du marché des devises changea brusquement par suite de la crise boursière américaine; les principales monnaies en furent affectées et la Banque nationale put se procurer aussitôt des devises à des cours en baisse. Si, à quelques exceptions près, aucune entrée d'or considérable n'a eu lieu à cette époque, c'est parce qu'en Suisse, la frappe des monnaies d'or est soumise à un droit et que la Banque, en acquérant des devises, a prévenu les importations de métal; en d'autres termes, elle n'a pas laissé tomber les cours jusqu'au point de l'entrée effective de l'or. Le franc suisse finit bientôt par l'emporter sur toutes les autres devises. Dans cet ordre d'idées, la Direction de la Banque tient à

dire pourquoi elle désapprouve l'emploi de l'expression «franc suisse-or». En Suisse, l'écart entre le billet et la monnaie n'a jamais été que temporaire et on n'en a pour ainsi dire constaté aucun depuis l'automne 1925. Cependant lors de récentes émissions d'emprunts étrangers dans notre pays, il a été parfois question d'un franc suisse-or. La Direction regretterait fort que cette désignation entrât dans l'usage; elle en conteste la raison d'être. A son avis, il n'y a qu'une monnaie nationale suisse, le franc, qui, sous sa forme métallique, correspond au poids de 0,3225806 gr. 900/1000 or fin. Il ne saurait y avoir un franc suisse-or; par cette dénomination, on ne désigne plus une monnaie, mais un certain poids d'or, c'est-à-dire une prestation en nature.

A propos de la revision de notre législation monétaire, encore inachevée, mentionnons le fait que la Commission d'experts, convoquée en janvier par le Département fédéral des finances, s'est ralliée, sur les points essentiels, aux décisions prises par la Conférence de la circulation monétaire du 16 août 1928. Elle recommande donc qu'on continue de frapper en argent l'écu tombé au rang de monnaie divisionnaire et qu'on réduise à 15 gr. son poids actuel de 25 gr.; à son avis, cette mesure rendra superflue l'émission de coupures inférieures à celle de 20 francs. Les autres monnaies divisionnaires ne subiront aucun changement. La Direction générale partage cette manière de voir.

La Banque n'a aucune raison de modifier la politique de l'or qu'elle pratique depuis plusieurs années. Elle a profité de la tenue favorable de notre franc pour renforcer sa réserve métallique, en échangeant contre de l'or une partie des devises qui affluaient chez elle. Cette mesure lui semblait indiquée du fait que la circulation des billets s'est accrue et que l'argent va être éliminé de la couverture, par suite de l'introduction de l'étalon d'or.

En 1929, la circulation des billets de banque accuse une nouvelle augmentation; elle s'est élevée, en moyenne annuelle, à 856 millions de francs, contre 818 millions en 1928 et 799 millions en 1927; en fin d'année, elle a atteint 999 millions, se rapprochant ainsi du milliard, pour la première fois depuis 1921. Au cours de l'exercice précédent, l'augmentation de la circulation des billets s'explique d'elle-même par le développement normal des affaires et la situation de l'économie nationale. Cette année, il semble qu'à part ces facteurs, la situation internationale y ait contribué dans une mesure assez forte; au printemps déjà, mais surtout pendant le second semestre, la

demande de billets suisses, de la part de l'étranger, a eu pour effet d'augmenter notre émission.

Comme nous l'avons déjà indiqué dans notre rapport de 1927, des efforts étaient faits en vue d'établir des dispositions d'ordre international assurant une répression efficace et énergique de la falsification des billets et des monnaies métalliques; ils ont abouti cette année. Sur la base d'un avant-projet préparé par un Comité d'experts, une Conférence internationale, convoquée en avril par la Société des Nations, a élaboré une Convention internationale pour la répression du faux-monnayage. Cette convention a été signée, le 20 avril, par la plupart des Etats — y compris la Suisse. Elle édicte des sanctions pénales contre la fabrication et la mise en circulation de fausse monnaie de papier et de fausse monnaie métallique et prévoit que, dans les poursuites, aucune distinction ne doit être faite entre la falsification d'une monnaie étrangère et celle d'une monnaie nationale. En outre, elle contient des dispositions administratives tendant à assurer une prompte collaboration entre les autorités de police et les banques d'émission. En signant cette convention, la Suisse n'a pu prendre aucun engagement touchant l'application des sanctions pénales; cette réserve lui était imposée par l'état actuel de sa législation pénale. En revanche, le Conseil fédéral s'est déclaré prêt à appliquer les dispositions administratives dans les limites de sa compétence.

Au cours de l'exercice, la situation de notre Banque s'est encore renforcée. Le montant de la couverture métallique et des devises or s'établit, en moyenne annuelle, à 781 millions, contre 723 millions en 1928. La couverture métallique des billets en circulation a oscillé pendant l'année entre 55,04 % et 68,05 % (en 1928, entre 56,72 % et 67,81 %); en moyenne annuelle, elle s'est élevée à 63,52 % (61,89 %). La couverture en métal et en devises or a atteint un maximum de 99,81 % (98,72 %) et un minimum de 82,33 % (80,62 %); sa moyenne annuelle a été de 91,30 % (88,37 %). En moyenne annuelle, le 81,49 % du montant des billets en circulation et des engagements à vue de la Banque était couvert par du métal et des devises or.

Depuis la fin de 1928, la Banque n'a eu à escompter aucune rescription de la Confédération et, durant toute l'année, elle n'en avait plus aucune en portefeuille. Jusqu'au commencement d'avril, le portefeuille de la Banque contenait, à titre temporaire, de faibles montants de rescriptions des Chemins de fer fédéraux qui, depuis lors, ne lui en ont plus présenté à l'escompte. Le montant des rescriptions sans intérêt, remises à la Banque par la Confédération, en couverture de la différence entre la

valeur métallique et la valeur nominale des pièces de cinq francs des autres pays de l'ancienne Union latine, s'élevait encore, en fin d'année, à 39,097,500 francs. Il diminuera en proportion des retraits périodiques d'écus effectués par lesdits Etats et, le 15 janvier 1932, lorsque le rapatriement de ces monnaies sera terminé, ces rescriptions ne figureront plus dans la situation de la Banque.

II. Opérations de la Banque.

1. Emission des billets.

(Voir annexe N° 4.)

La circulation des billets de la Banque Nationale (y compris les billets non rentrés des anciennes banques d'émission) se montait :

le 31 décembre 1929	à frs.	999 184 650
» 31 décembre 1928	» »	952 644 565
	Augmentation frs.	<u>46 540 085</u>

La circulation des billets s'est élevée :

en moyenne	à frs.	855 710 000
		(1928: frs. 818 330 000)
au maximum: le 31 décembre	à frs.	999 184 650
» minimum: » 20 février	» »	776 021 155

La proportion des diverses coupures, par rapport à la circulation totale, à la date des situations publiées, donne, pour l'année entière, une moyenne de :

			1928:
frs. 1000	10,79 %	(10,61 %)	
» 500	6,31 %	(6,27 %)	
» 100	47,85 %	(47,85 %)	
» 50	20,12 %	(20,46 %)	
» 20	14,63 %	(14,45 %)	
» 5	0,30 %	(0,36 %)	

Le montant des billets non rentrés des anciennes banques

d'émission s'élevait encore, le 31 décembre 1929,	à frs.	1 334 350
		(1928: frs. 1 347 300).

La Banque Nationale assume le remboursement de ces billets conformément à l'article 80 de la loi sur la Banque du 7 avril 1921.

Durant l'exercice, la Banque a retiré définitivement de la circulation et déduit de l'émission 2 863 755 billets détériorés de sa propre émission (1928: 2 667 550 billets), pour une valeur nominale de frs. 137 600 000 (1928: frs. 135 600 000).

2. Encaisse et mouvement de caisse.

Solde en caisse au 31 décembre 1928	frs. 1 128 478 093. 51	Caisse. Montants en caisse et mouvement de caisse.
au cours de l'année 1929		
il a été versé.....	frs. 3 382 569 902. 47	
il a été payé	» 3 306 505 774. 90	
mouvement de caisse.....	frs. 6 689 075 677. 37	
	(1928: frs. 6 801 085 463. 87)	
excédent des versements	» 76 064 127. 57	
Solde en caisse au 31 décembre 1929	<u>frs. 1 204 542 221. 08</u>	

Moyenne de l'encaisse

1929	frs. 1 300 604 000
1928	» 1 195 303 000
augmentation	<u>frs. 105 301 000</u>

Détail de l'encaisse au 31 décembre 1929:

monnaies d'or suisses	frs. 193 801 500. —
» » étrangères	» 139 339 150. 75
lingots d'or	» 225 671 266. 20
écus suisses	» 2 498 065. —
» des autres pays de l'ancienne Union monétaire latine	» 21 052 500.- ¹⁾
monnaies d'appoint	» 1 623 071. 90
autres valeurs en caisse	» 1 317. 23
Total suivant bilan	<u>frs. 583 986 871. 08</u>

plus: nos propres billets en caisse (billets des anciennes banques d'émission y compris)	» 620 555 350. —
	<u>frs. 1 204 542 221. 08</u>

dépôts d'or à l'étranger	» 36 174 648. 55
--------------------------------	------------------

Total frs. 1 240 716 869. 63

¹⁾ En vertu de l'art. 19 bis de la loi sur la Banque, les pièces de frs. 5.— des autres pays de l'ancienne Union monétaire latine retirées de la circulation, d'une valeur nominale de frs. 60 150 000.—, sont calculées au prix du marché de l'argent, soit à 35 % de la valeur nominale. Ces écus sont aussi compris pour le montant indiqué ci-dessus dans la couverture métallique des billets de banque.

Répartition
de l'encaisse.

La moyenne des divers postes de l'encaisse se répartit comme suit:		1928
monnaies d'or suisses	14,948 %	(16,156%)
» » étrangères	10,617 %	(11,171%)
lingots d'or	12,700 %	(10,239%)
dépôts d'or à l'étranger	0,948 %	(0,310%)
écus suisses	0,514 %	(0,785%)
» des autres pays de l'ancienne Union monétaire latine .	2,322 %	(3,930%)
monnaies d'appoint	0,133 %	(0,149%)
nos propres billets (billets des anciennes banques d'émission y compris)	57,817 %	(57,259%)
autres valeurs en caisse.....	0,001 %	(0,001%)

3. Couverture des billets.

A. Couverture métallique:

Couverture mé-
tallique.

Le montant de l'encaisse constituant la couverture métallique, aux termes de la loi sur la Banque, s'est élevé (espèces légales, or en lingots, monnaies d'or étrangères et écus des autres pays de l'ancienne Union monétaire latine, ces écus calculés au prix du marché de l'argent):

en moyenne	à frs. 543 552 000
	(1928: à frs. 506 478 000)
au maximum: le 28 décembre	à frs. 620 570 062
au minimum: le 15 avril	» » 524 077 841

Dans ces chiffres sont compris les dépôts d'or à l'étranger; ces dépôts ont atteint:

en moyenne	frs. 12 284 000
	(1928: frs. 3 702 000)
au maximum: du 30 septembre au 18 novembre	frs. 39 630 988

Du 8 janvier au 30 avril et du 30 novembre au 4 décembre, la Banque n'a eu aucun dépôt d'or à l'étranger.

Proportion de l'or et des écus dans l'encaisse métallique totale:

Or (or monnayé, en lingots et or déposé à l'étranger):

en moyenne	frs. 506 572 000
	(1928: frs. 450 254 000)
au maximum: le 31 décembre	frs. 594 986 566
au minimum: le 9 avril	» 481 193 480

Ecus, y compris ceux des autres pays de l'ancienne Union monétaire latine¹⁾:

en moyenne	frs. 36 980 000
	(1928: frs. 56 224 000)
au maximum: le 21 février	frs. 46 611 800
au minimum: le 31 décembre.....	» 23 550 565

Circulation moyenne des billets..... frs. 855 710 000

Couverture métallique moyenne

» 543 552 000

Circulation moyenne sans couverture métallique..... frs. 312 158 000

(1928: frs. 311 852 000)

Couverture métallique exprimée en pour-cent:

en moyenne	63,52 %	(1928: 61,89 %)
au maximum: le 20 février	68,05 %	(1928: 67,81 %)
au minimum: le 3 avril	55,04 %	(1928: 56,72 %)

B. Autres actifs pouvant servir de couverture des billets:

La couverture non métallique des billets en circulation s'est élevée en moyenne:

disponibilités « or » à l'étranger	à frs. 237 763 000
portefeuille suisse	» » 134 179 000
avances sur nantissement	» » 61 320 000

Total frs. 433 262 000
(1928: frs. 431 836 000)

Autres actifs
pouvant servir
de couverture
des billets.

La circulation des billets non couverte métalliquement s'élevait

en moyenne	à frs. 312 158 000
	(1928: frs. 311 852 000)

La couverture supplémentaire au minimum légal se montait donc à frs. 121 104 000

(1928: frs. 119 984 000)

Les autres actifs pouvant servir de couverture des billets font

en pour-cent de la circulation totale:

en moyenne.....	50,63 %	(1928: 52,77 %)
au maximum: le 7 janvier	60,97 %	(1928: 58,21 %)
au minimum: le 7 avril	40,62 %	(1928: 47,26 %)

¹⁾ Voir note page 27.

Couverture totale. *C. Couverture totale:*

La couverture totale de la circulation des billets s'élevait en moyenne :

or et argent	frs. 543 552 000
disponibilités « or » à l'étranger	» 237 763 000
portefeuille suisse	» 134 179 000
avances sur nantissement	» 61 320 000

Total frs. 976 814 000
(1928: frs. 938 314 000)

La circulation des billets s'élevait en moyenne annuelle à frs. 855 710 000
(1928: frs. 818 330 000)

La couverture supplémentaire au minimum légal atteignait donc frs. 121 104 000
(1928: frs. 119 984 000)

La couverture supplémentaire au minimum légal a atteint son chiffre
le plus bas le 31 août avec frs. 48 140 558

A cette date, la circulation des billets se montait à » 911 029 550

et la couverture avait la composition suivante :

or et argent	frs. 540 030 296
disponibilités « or » à l'étranger	» 210 087 922
portefeuille suisse	» 147 966 261
avances sur nantissement	» 61 085 629

Total frs. 959 170 108

4. Métaux précieux. Monnaies et billets étrangers.

Lingots d'or. *Lingots d'or:*

Montant en caisse au 31 décembre 1928..... frs. 152 888 422. 70

Entrées durant l'année 1929 » 75 444 541. 05

frs. 228 332 963. 75

Sorties durant l'année 1929

» 2 473 465. 75

Solde frs. 225 859 498.—

Valeur au 31 décembre 1929, calculée à frs. 3 092.— le kg. au titre

de 900/1000

» 225 671 266. 20

Perte frs. 188 231. 80

Monnaies d'or étrangères et billets étrangers.

Montant en caisse au 31 décembre 1928.....	frs. 135 063 188. 70	Monnaies d'or étrangères et billets étrangers.
Entrées au cours de l'année 1929	» 15 471 040. 60	
	<hr/>	
	frs. 150 534 229. 30	
Sorties au cours de l'année 1929	» 11 204 350. 90	
	<hr/>	
	Solde frs. 139 329 878. 40	
Valeur d'inventaire au 31 décembre 1929.....	» 139 339 150. 75 ¹⁾	
	<hr/>	
	Bénéfice frs. 9 272. 35	
	<hr/>	

En 1929, la Banque a reçu en remboursement partiel d'écus rapatriés frs. 4 000 000. — en monnaies d'or des autres pays de l'ancienne Union latine. La perte sur ces monnaies subie par la Banque, résultant du frais et du coût de la refonte, s'élève à frs. 23 462. 20

Selon le désir du Conseil fédéral, la Banque a pris en outre à sa charge la perte de poids subie par la Confédération sur les monnaies d'or acceptées en remboursement pendant la période d'échange en 1927. Cette perte se montait à » 412 161. 75

La perte totale sur les dites monnaies d'or pour cet exercice a été amortie par le débit de « Profits et Pertes » frs. 435 623. 95

5. Escompte.

(Voir annexe N° 5.)

<i>Effets sur la Suisse:</i>	<u>Nombre</u>	<u>Montant</u>	<i>Effets sur la Suisse.</i>
En portefeuille au 31 décembre 1928	9 907	frs. 211 032 374. 64	
Escompté au cours de l'année 1929	73 885	» 981 877 036. 12	
(1928: frs. 1 106 978 156. —)	83 792	frs. 1 192 909 410. 76	
Encaissé au cours de l'année 1929	76 408	» 1 058 669 299. 20	
En portefeuille au 31 décembre 1929	7 384	frs. 134 240 111. 56	

Dans ce montant sont compris frs. 39 097 500 en rescriptions sans intérêt de la Confédération. Ces rescriptions ont été remises à la Banque en couverture de la diffé-

¹⁾ Dans la valeur d'inventaire au 31 décembre 1929 des monnaies d'or étrangères et des billets étrangers, se trouve compris un montant de frs. 139 249 011. 35 en monnaies d'or de l'ancienne Union monétaire latine. La valeur de ces monnaies d'or est calculée au poids à raison de frs. 3 092.— le kg au titre de 900/1000.

rence entre la valeur métallique et la valeur nominale des pièces de 5 francs d'argent des autres pays de l'ancienne Union latine qui sont comptées dans l'encaisse métallique.

Le portefeuille suisse s'est élevé

en moyenne	à frs. 125 641 000
	(1928: à frs. 144 484 000)
au maximum: le 4 janvier	à frs. 191 776 963
au minimum: le 14 décembre	» » 93 057 343

Le montant des rescriptions de la Confédération et des Chemins de fer fédéraux est compris dans ces chiffres.

Le montant moyen d'un effet escompté sur la Suisse s'est élevé à frs. 13 289 (1928: frs. 12 303), et à frs. 12 970 (1928: frs. 12 149) si l'on fait abstraction des rescriptions des Chemins de fer fédéraux.

La moyenne des jours à courir des effets escomptés sur la Suisse a été de 29 jours (1928: 28 jours). On obtient la même moyenne pour l'exercice écoulé et l'année précédente en ne tenant pas compte des rescriptions escomptées des Chemins de fer fédéraux.

Dans le courant de l'année, la Banque a retourné aux cédants, faute de paiement:

	<u>Nombre</u>	<u>Montant</u>
effets sans frais	2 817	frs. 2 217 290. 27 (1928: 3 102 effets pour frs. 2 582 740. 03)
effets protestés	790	» 1 126 921. 10 (1928: 745 effets pour frs. 993 377. 13)

La proportion des effets retournés aux cédants, faute de paiement, est de 0,349 % (1928: 0,327 %) du montant total des effets escomptés, si l'on ne compte pas dans ces derniers les rescriptions des Chemins de fer fédéraux.

Obligations.	<i>Obligations dénoncées :</i>	<u>Nombre</u>	<u>Montant</u>
	En portefeuille au 31 décembre 1928	2 628	frs. 6 778 638. —
	Escompté au cours de l'année 1929	29 108	» 56 383 919. 50
	(1928: frs. 49 941 571. 20)	31 736	frs. 63 162 557. 50
	Encaissé au cours de l'année 1929	23 948	» 48 035 804. 70
	En portefeuille au 31 décembre 1929	<u>7 788</u>	frs. <u>15 126 752. 80</u>

Le portefeuille des obligations escomptées s'est élevé :

en moyenne.....	à frs. 8 538 000
	(1928: frs. 7 900 000)
au maximum: le 31 décembre.....	à frs. 15 126 753
au minimum: le 3 mai.....	» » 4 177 894

Détail du mouvement total de l'escompte:

Mouvement total
de l'escompte.

Portefeuille au 31 décembre 1928:

	<u>Nombre</u>	<u>Montant</u>
Effets sur la Suisse.....	9 907	frs. 211 032 374. 64
Obligations.....	2 628	» 6 778 638. —
Total	<u>12 535</u>	<u>frs. 217 811 012. 64</u>

Escompté et acheté au cours de l'année 1929:

Effets sur la Suisse.....	73 885	frs. 981 877 036. 12
Obligations.....	29 108	» 56 383 919. 50
Total	<u>102 993</u>	<u>frs. 1 038 260 955. 62</u>
	(1928: 109 982)	frs. 1 156 919 727. 20)

Portefeuille au 31 décembre 1929:

Effets sur la Suisse.....	7 384	frs. 134 240 111. 56
Obligations.....	7 788	» 15 126 752. 80
Total	<u>15 172</u>	<u>frs. 149 366 864. 36</u>

Total du portefeuille suisse:

en moyenne.....	frs. 134 179 000
	(1928: frs. 152 384 000)
au maximum: le 4 janvier.....	frs. 198 887 541
au minimum: le 11 décembre.....	» 105 580 963

Rendement du portefeuille suisse:

Rendement
du portefeuille
suisse.

Escompte sur effets suisses en 1929.....	frs. 3 741 985. 25
plus réescompte au 31 décembre 1928.....	» 358 145. 40
	<u>frs. 4 100 130. 65</u>
moins réescompte au 31 décembre 1929.....	» 243 836. 35
Les effets suisses ont rapporté.....	frs. 3 856 294. 30
Escompte sur obligations en 1929.....	frs. 330 967. 75
plus réescompte au 31 décembre 1928.....	» 23 388. 80
	<u>frs. 354 356. 55</u>
moins réescompte au 31 décembre 1929.....	» 67 472. 70
Les obligations escomptées ont rapporté.....	<u>frs. 286 883. 85</u>
Le rendement total du portefeuille suisse s'élevait donc à.....	<u>frs. 4 143 178. 15¹⁾</u>

¹⁾ Dans cette somme sont compris fr. 969 000.— d'intérêts, qui, selon la Convention monétaire additionnelle de 1921, ont été payés à la Suisse par la France et la Belgique, et bonifiés à la Banque Nationale Suisse conformément à la Convention passée entre la Confédération et la Banque.

6. Affaires en devises.

(Effets sur l'étranger et correspondants à l'étranger.)

Montant au 31 décembre 1928	frs.	258 570 451. 84
Entrées en 1929	»	5 301 504 523. 26
(1928: Fr. 5 644 608 177. 46)		
	frs.	5 560 074 975. 10
Sorties en 1929	»	5 197 786 279. 61
(1928: Fr. 5 584 016 414. 71)		
Montant au 31 décembre 1929	frs.	<u>362 288 695. 49</u>

Ce montant se répartit comme suit:

disponibilités « or » à l'étranger	frs.	352 872 141. 12
autres devises	»	9 416 554. 37

Le total des disponibilités à l'étranger s'est élevé:

en moyenne	à frs.	248 569 000
	(1928: frs.	219 751 000)
au maximum: le 31 décembre	à frs.	362 288 695
» minimum: le 11 mars	à »	158 243 999

Les disponibilités « or » à l'étranger seulement ont atteint:

en moyenne	frs.	237 763 000
	(1928: frs.	216 683 000)
au maximum: le 31 décembre	frs.	352 872 141
» minimum: le 13 mars.....	»	153 422 702

Le rendement des affaires en devises s'est élevé à frs. 6 401 860. 12

7. Avances sur nantissement.

(Voir annexe N° 6.)

Montant au 31 décembre 1928	frs.	82 914 738. 81
Avances consenties durant l'année 1929	»	712 721 399. 66
(1928: frs. 681 698 023. 39)		
	frs.	795 636 138. 47
Avances remboursées durant l'année 1929	»	720 387 960. 44
(1928: frs. 677 252 850. 01)		
Montant au 31 décembre 1929	frs.	<u>75 248 178. 03</u>

Le nombre des comptes de nantissement ouverts s'élevait le 31 décembre 1929 à 1 964
(le 31 décembre 1928 à 2 281).

Les crédits accordés sur nantissement ont été utilisés en moyenne durant 27,75 jours
(1928: 29,73 jours).

Le montant des avances consenties s'est élevé:

en moyenne	à frs.	61 320 000
	(1928: frs.)	62 769 000)
au maximum: le 7 janvier	à frs.	78 540 165
au minimum: le 19 août	» »	52 677 967

Le total des intérêts perçus par la Banque a atteint..... frs. 2 738 202. 28

8. Comptes des Administrations fédérales.

A. Service des versements et paiements:

Comptes des
Administrations
fédérales.

Le montant des avoirs des Administrations fédérales s'élevait le
31 décembre 1928 à frs. 54 034 163. 73

En 1929, les écritures au crédit se montaient à frs. 5 800 501 661. 65

En 1929, les écritures au débit se montaient à » 5 826 008 683. 69

Mouvement total sur ces comptes frs. 11 626 510 345. 34
(1928: frs. 11 276 076 198. 01)

Excédent des écritures au débit » 25 507 022. 04

Montant au 31 décembre 1929 frs. 28 527 141. 69

Détail des écritures:

Crédit:	<u>Nombre</u>	<u>Montant</u>	<u>en proportion du montant total</u>	Répartition du mouvement.
versements en espèces	159 797	frs. 2 453 211 437. 42	42. 29%	
compensations	9 049	» 697 241 085. 49	12. 02%	
virements sur place	1 670	» 2 497 114 977. 19	43. 05%	
virements de place à place ...	1 943	» 152 934 161. 55	2. 64%	
Total	<u>172 459</u>	<u>frs. 5 800 501 661. 65</u>	<u>100. 00%</u>	

Débit:	<u>Nombre</u>		<u>Montant</u>	<u>en proportion du montant total</u>
paiements en espèces	20 420	frs.	344 893 847. 61	5. 92 %
compensations	15 803	»	2 712 643 853. 33	46. 56 %
virements sur place	1 670	»	2 497 114 977. 19	42. 86 %
virements de place à place ...	8 082	»	271 356 005. 56	4. 66 %
Total	<u>45 975</u>	frs.	<u>5 826 008 683. 69</u>	<u>100. 00 %</u>

Mouvement total:

versements et paiements en				
espèces	180 217	frs.	2 798 105 285. 03	24. 07 %
compensations	24 852	»	3 409 884 938. 82	29. 33 %
virements sur place	3 340	»	4 994 229 954. 38	42. 95 %
virements de place à place ...	10 025	»	424 290 167. 11	3. 65 %
Total	<u>218 434</u>	frs.	<u>11 626 510 345. 34</u>	<u>100. 00 %</u>

Le mouvement total en 1929 se répartit comme suit entre les diverses

Administrations fédérales:

	<u>Crédits</u>	<u>Débits</u>
Caisse fédérale	frs. 2 009 170 515. 51	frs. 2 034 797 530. 07
Administration fédérale des postes ...	» 2 986 943 701. 09	» 2 986 931 880. 43
Chemins de fer fédéraux	» 577 247 493. 29	» 576 741 022. 31
Autres administrations	» 227 139 951. 76	» 227 538 250. 88
Total	<u>frs. 5 800 501 661. 65</u>	<u>frs. 5 826 008 683. 69</u>

Le service des versements et paiements est assuré, à côté des comptoirs de la Banque, pour compte de l'Administration fédérale des postes, par 350 correspondants,

» » des Chemins de fer fédéraux, par 184 correspondants.

L'avoir des Administrations fédérales s'est élevé

en moyenne	à frs.	15 474 000
	(1928: frs.	21 262 000)
au maximum: le 7 janvier	à frs.	74 961 743
» minimum: le 28 janvier	» »	1 353 895

Le montant des intérêts crédités aux Administrations fédérales

atteignait	frs.	294 629. 06
------------------	------	-------------

*B. Gestion de titres remis par la Confédération:*Gestion de titres
remis par la
Confédération.

Au 31 décembre 1929, la Banque avait en dépôt pour la garde et la gestion:

titres remis par la Confédération, pour	frs. 651 562 045. —
» » » les Chemins de fer fédéraux, pour.....	» 145 352 950. —
	<u>frs. 796 914 995. —</u>

En 1929, la Banque a versé comme intérêts sur des obligations qui ont été déposées contre certificats de dépôt nominatifs à la Caisse d'Etat fédérale et à la Caisse principale des Chemins de fer fédéraux:

	<u>Nombre</u>	<u>Montant</u>
Emprunts de la Confédération	942	frs. 3 322 439. —
Emprunts des Chemins de fer fédéraux.....	1 499	» 5 017 229. 75
Total	<u>2 441</u>	<u>frs. 8 339 668. 75</u>

9. Comptes de dépôts.

Solde des comptes de dépôts au 31 décembre 1928 frs. 6 650 037. 89

En 1929, les écritures s'élevaient

au crédit à frs. 992 946 981. 58

au débit..... » » 992 525 703. 63

Mouvement total..... frs. 1 985 472 685. 21

(1928: frs. 1 204 325 666. 03)

Excédent des écritures au crédit » 421 277. 95

Montant au 31 décembre 1929 frs. 7 071 315. 84

Le montant de l'avoir des comptes de dépôts s'est élevé:

en moyenne à frs. 7 354 000

(1928: frs. 6 925 000)

au maximum: le 10 septembre..... à frs. 15 563 740

au minimum: le 23 juillet » » 4 354 412

Il a été bonifié en intérêts aux déposants..... frs. 78 561. 09

10. Service des virements.

(Voir annexe N° 7.)

Mouvement. Le nombre des comptes de virements s'élevait le 31 décembre 1928 à 1 249
 il n'atteignait le 31 décembre 1929 que 1 231

Solde de l'avoir en comptes de virements au 31 décembre 1928 frs. 141 472 457. 26

En 1929, les écritures se sont élevées

au crédit à frs. 38 547 080 742. 28
 au débit » > 38 516 855 442. 38

Mouvement* total frs. 77 063 936 184. 66
 (1928: frs. 79 462 841 118. 05)

excédent des écritures au crédit » 30 225 299. 90

Solde de l'avoir en comptes de virements au 31 décembre 1929 ... frs. 171 697 757. 16

De ce montant frs. 8 130 650. — étaient soumis à une dénonciation de 10 jours.

Avoir en comptes. Le montant total de l'avoir en comptes de virements s'est élevé:

en moyenne à frs. 89 417 000
 (1928: frs. 82 438 000)

au maximum: le 31 décembre à frs. 171 697 757

au minimum: le 10 septembre » » 45 498 271

Répartition
du mouvement.

Détail des écritures:

Crédit:	Nombre	Montant	en proportion du montant total	1928 :
versements en espèces	33 721	frs. 1 008 218 576. 68	2,62 %	(2,77 %)
compensations	82 955	» 5 933 613 843. 82	15,39 %	(12,69 %)
virements sur place	171 044	» 28 875 432 615. 68	74,91 %	(77,89 %)
virements de place à place .	31 928	» 2 729 815 706. 10	7,08 %	(6,65 %)
Total	<u>319 648</u>	<u>frs. 38 547 080 742. 28</u>	<u>100,00 %</u>	<u>(100,00 %)</u>
	(1928: 330 279	frs. 39 740 259 930. 60)		
 Débit:				
paiements en espèces	26 868	frs. 2 104 450 865. 29	5,46 %	(5,32 %)
compensations	69 914	» 4 913 221 593. 39	12,76 %	(10,47 %)
virements sur place	171 044	» 28 875 432 615. 68	74,97 %	(77,92 %)
virements de place à place .	26 821	» 2 623 750 368. 02	6,81 %	(6,29 %)
Total	<u>294 647</u>	<u>frs. 38 516 855.442. 38</u>	<u>100,00 %</u>	<u>(100,00 %)</u>
	(1928: 308 540	frs. 39 722 581 187. 45)		

Mouvement total:

	<u>Nombre</u>	<u>Montant</u>	<u>en proportion du montant total</u>	1928:
versements et paiements en				
espèces	60 589	frs. 3 112 669 441. 97	4,04 %	(4,05 %)
compensations	152 869	» 10 846 835 437. 21	14,07 %	(11,58 %)
virements sur place	342 088	» 57 750 865 231. 36	74,94 %	(77,90 %)
virements de place à place.	58 749	» 5 353 566 074. 12	6,95 %	(6,47 %)
Total	<u>614 295</u>	<u>frs. 77 063 936 184. 66</u>	<u>100,00 %</u>	<u>(100,00 %)</u>
(1928:	638 819	frs. 79 462 841 118. 05)		

Le 95,96 % du mouvement total des comptes de virements pour 1929 (1928: 95,95 %) a donc pu être réglé par simples écritures, sans mouvement d'espèces.

Le montant moyen :

1928:

d'un versement en espèces	s'est élevé à frs. 29 899	(frs. 31 160)
» paiement en espèces	» » » » 78 326	(» 74 054)
d'une compensation au crédit	» » » » 71 528	(» 61 383)
» » » débit	» » » » 70 275	(» 58 249)
d'un virement sur place	» » » » 168 819	(» 171 174)
» » de place à place	» » » » 91 126	(» 86 137)

Les montants versés ont été laissés en moyenne 0,835 jour en compte (1928: 0,747 jour).

Un avoir de fr. 1 en compte de virements a donné lieu à un mouvement annuel moyen de frs. 862 (en 1928: frs. 964).

Le mouvement total entre les comptes des clients de la Banque et les comptes de chèques postaux a atteint durant l'année les montants suivants:

Comptes des
clients de la Banque
et comptes de
chèques postaux.

Virements	<u>Nombre</u>	<u>Montant</u>
de la Banque Nationale à l'Administration des postes } 8 722	frs. 213 880 212. 03	(1928: frs. 195 484 002. 26)
de l'Administration des postes à la Banque Nationale } 44 077	» 1 907 847 595. 86	(1928: » 1 755 499 924. 42)
Total	<u>52 799</u>	<u>frs. 2 121 727 807. 89</u> (1928: frs. 1 950 983 926. 68)

Comptes de
chèques postaux
de la Banque.

Les comptes de chèques postaux de la Banque accusent le mouvement suivant:

Avoir en comptes de chèques postaux au 31 décembre 1928.....	frs.	1 102 634. 35
Sommes inscrites au crédit par la Poste en 1929	»	3 375 854 886. 24
(1928: frs. 3 115 696 803. 85)		<hr/>
	frs.	3 376 957 520. 59
Sommes inscrites au débit par la Poste en 1929	»	3 375 783 366. 17
(1928: frs. 3 115 767 264. 38)		<hr/>
Avoir en comptes de chèques postaux au 31 décembre 1929.....	frs.	<u>1 174 154. 42</u>

11. Service des compensations.

(Voir annexe N° 10.)

Le nombre des chambres de compensation (Bâle, Berne, La Chaux-de-Fonds, Genève, Lausanne, Neuchâtel, St-Gall et Zurich) n'a pas varié en 1929.

Le nombre total des participants était au 31 décembre 1929 de 97
(1928: 95)

Il a été remis en cours d'exercice

1 675 647 effets représentant	frs.	13 761 537 875
(1928: 1 761 240 » »	»	14 747 645 197)

dont:

compensés	frs.	10 484 616 392 = 76,19 %
(1928: » 11 486 286 796 = 77,89 %)		
réglés par écritures en comptes de virements ... »		3 276 921 483 = 23,81 %
(1928: » 3 261 358 401 = 22,11 %)		

Le montant moyen d'un effet ressort à frs. 8 213
(1928: » 8 373)

12. Mandats généraux et chèques.

En circulation au 31 décembre 1928:	Nombre	Montant
Mandats généraux	103	frs. 116 182. 25
Chèques	162	» 549 455. 71
	<hr/>	<hr/>
Total	265	frs. <u>665 637. 96</u>

Il a été tiré sur nos caisses en 1929:	<u>Nombre</u>	<u>Montant</u>
Mandats généraux	4 521	frs. 8 816 647. 94
(1928: 5 664 mandats pour frs. 11 759 976. 13)		
Chèques		
de nos caisses	5 717	» 51 121 638. 17
(1928: 2 940 dispositions pour frs. 43 874 265. 78)		
de nos clients	427	» 1 377 787. 73
(1928: 1 823 dispositions pour frs. 10 716 208. 08)		
Total	<u>10 665</u>	<u>frs. 61 316 073. 84</u>
(1928: 10 427		<u>frs. 66 350 449. 99)</u>
En circulation au 31 décembre 1929:		
Mandats généraux	153	frs. 160 450. 55
Chèques.....	170	» 836 202. 90
Total	<u>323</u>	<u>frs. 996 653. 45</u>

13. Encaissement.

La Banque a reçu à l'encaissement:

52 060 chèques et effets pour frs. 531 931 038. 67 sur des maisons faisant partie d'une
chambre de compensation
(1928: 55 555 effets pour frs. 533 728 659. 20)

17 405 » » » » » 57 039 101. 10 sur d'autres tirés
(1928: 16 706 effets pour frs. 59 572 157. 63)

69 465 chèques et effets pour frs. 588 970 139. 77 total. (1928: 72 261 effets pour frs. 593 300 816. 83)

Montant moyen d'un appoint à l'encaissement:

1928:

sur des maisons faisant partie d'une chambre de compensation frs. 10 218 (frs. 9 607)

sur d'autres tirés..... » 3 277 (» 3 566)

moyenne de tous les appoints présentés à l'encaissement » 8 479 (» 8 211)

La Banque a perçu au cours de cet exercice frs. 5 994. 19 pour frais d'encaissement et
frais de retour sur appoints à l'encaissement impayés.

14. Comptes de correspondants suisses.

Le nombre des comptes de correspondants suisses s'élevait au 31 décembre 1929 à 262
(1928: 257)

Avoir au 31 décembre 1928 frs. 40 564 747. 55

En 1929, les correspondants de la Banque ont été

débités de » 1 477 940 045. 30

(1928: frs. 1 469 948 406. 66)

frs. 1 518 504 792. 85

crédités de » 1 478 329 967. 10

(1928: frs. 1 463 851 936. 45)

Avoir au 31 décembre 1929 frs. 40 174 825. 75

L'avoir de la Banque chez ses correspondants suisses a atteint:

en moyenne frs. 24 914 000. —

(1928: frs. 22 339 000. —)

au maximum: le 17 juillet frs. 40 517 697. —

au minimum: le 23 décembre » 11 541 558. —

Les comptes de correspondants suisses ont rapporté à la Banque

un intérêt de frs. 529 263. 32

15. Fonds publics appartenant à la Banque.

Titres en portefeuille au 31 décembre 1929 frs. 18 995 279. —

Au cours de l'année 1929, le compte a été

débité de » 11 983 514. 30

frs. 30 978 793. 30

crédité de » 25 556 492. 75

Solde au 31 décembre 1929 frs. 5 422 300. 55

Valeur des fonds publics au 31 décembre 1929 suivant bilan » 5 438 976. —

Bénéfice frs. 16 675. 45

Le montant des titres en portefeuille a été:

en moyenne de frs. 3 911 000

(1928: frs. 6 254 000)

au maximum: le 7 janvier de frs. 20 497 425

au minimum: le 19 juillet » » 1 881 332

Les fonds publics ont rapporté en intérêts et bénéfices de cours.... frs. 339 146. 11

Inventaire des fonds publics appartenant à la Banque au 31 décembre 1929 :

Emprunt:	Rem- boursement:	Montant nominal:	Cours:	Valeur d'inventaire:
5 ¹ / ₂ % Emprunt fédéral aux Etats-Unis 1924	1 ^{er} avr. 1946	\$ 319 000	80/5	frs. 1 276 000. —
8 % » » » »	1920 1 ^{er} juill. 1940	\$ 935 500	89/5	» 4 162 975. —
Divers.....				» 1.- ¹⁾
			Total	<u>frs. 5 438 976. —</u>

¹⁾ pro memoria.

III. Divers postes du Bilan et du compte Profits et Pertes.

1. Capital social.

(Voir annexe N° 2.)

Le capital social de frs. 50 000 000. —, divisé en 100 000 actions de frs. 500. — chacune dont 50 % versé, soit frs. 250. — par action, est resté sans changement.

Le Comité de banque a approuvé, durant l'année, le transfert de 1 933 actions (1928: 7 608) au nom de nouveaux propriétaires.

Suivant les inscriptions au registre des actionnaires, le capital social se trouvait réparti au 31 décembre 1929 entre:

2 405	actionnaires possédant chacun	1 action
2 910	» » »	2 actions
1 741	» » » de 3 à 5 »	
598	» » » » 6 à 10 »	
405	» » » » 11 à 25 »	
137	» » » » 26 à 50 »	
59	» » » » 51 à 100 »	
19	» » » » 101 à 200 »	
15	» » » plus de 200 »	
8 289	actionnaires particuliers possédant ensemble	46 470 actions
23	cantons et demi-cantons » »	38 236 »
23	banques cantonales possédant ensemble ..	15 294 »
8 335	actionnaires possédant ensemble	100 000 actions.

2. Fonds de réserve.

Par suite de la décision de l'Assemblée générale du 2 mars 1929, le fonds de réserve s'élève à..... frs. 9 000 000. —

Conformément aux prescriptions de l'art. 28, 1^{er} al., de la loi sur la Banque, le 10 % du bénéfice net accusé par le compte de profits et pertes, au maximum 2 % du capital effectivement versé, est versé au fonds de réserve..... » 500 000. —

Après attribution de frs. 500 000. — prélevés sur le bénéfice net de l'exercice 1929, le fonds de réserve s'élèvera à..... frs. 9 500 000. —

3. Immeubles de la Banque et mobilier.

Les bâtiments de la Banque figuraient dans les livres au 31 décembre 1928 pour une valeur de	frs. 5 400 000. —	Immeubles de la Banque.
montant auquel il faut ajouter:		
les dépenses pour les bâtiments à Aarau, Bâle, Chaux-de-Fonds et Lugano	» 107 777. 65	
	<u>Total</u> frs. 5 507 777. 65	
dont à déduire:		
Amortissements	» 1 507 777. 65	
Valeur en compte des bâtiments au 31 décembre 1929	<u>frs. 4 000 000. —</u>	
Le mobilier figurait dans les livres au 31 décembre 1928 pour une valeur de	fr. 1. —	Mobilier.
Les achats faits en 1929 pour le montant de	frs. 110 610. 46	
ont été amortis entièrement, de sorte que		
le solde au 31 décembre 1929 est ramené à	<u>fr. 1. —</u>	

4. Frais généraux et d'administration.

Les frais généraux de l'année 1929 s'élèvent à	<u>frs. 4 153 116. 06</u>
suivant le détail ci-dessous:	
Frais de l'Assemblée générale des actionnaires et indemnités aux membres des autorités de la Banque (Conseil de banque, Comité de banque, Commission de contrôle et Comités locaux)	frs. 87 868. 88
Traitements des fonctionnaires et employés et uniformes de service	» 2 984 704. 98
Primes de la Banque à la Caisse de pensions	» 184 905. 45
Indemnités de voyage au personnel	» 56 009. 60
Ports, télégrammes, téléphone, frais d'informations et frais d'assurances	» 143 647. 71
Imprimés, fournitures de bureau et abonnements	» 181 393. 94
Subsides et divers	» 204 490. 65
	<u>Total</u> frs. 3 843 021. 21

	Report	frs. 3 843 021. 21
Frais de bureau des agences gérées par des tiers	»	<u>78 125. —</u>
	Total	frs. 3 921 146. 21
Impôt fédéral de guerre, montant payé pour la troisième période		frs. 1 235 470. 30
Après emploi de la provision existante de	»	<u>1 003 500. 45</u>
Le compte de frais généraux a été débité du solde de	»	<u>231 969. 85</u>
Montant total des frais généraux et d'administration.....		<u>frs. 4 153 116. 06</u>

5. Provisions.

Provision pour la confection des billets de banque:

Sur la provision, qui se montait à fin 1928 à		frs. 1 000 000. —
il a été imputé au cours de l'exercice pour la confection de billets .	»	<u>437 143. 20</u>
La provision, réduite à		frs. 562 856. 80
a été dotée, par le débit du compte de profits et pertes, de	»	<u>437 143. 20</u>
Elle est ainsi portée à		<u>frs. 1 000 000. —</u>

Provision pour risques non assurés:

Au 31 décembre 1928, la provision se montait à		<u>frs. 1 000 000. —</u>
--	--	--------------------------

Elle n'a pas subi de changements.

IV. Résultat des opérations de la Banque.

(Voir annexe N° 1.)

Les recettes de la Banque durant l'année 1929 se décomposent comme suit:

		Résultat des opérations de la Banque.
Produit du portefeuille suisse	frs. 4 149 172. 34	
Produit des affaires en devises	» 6 401 860. 12	frs. 10 551 032. 46
Intérêts bonifiés par les correspondants suisses	frs. 529 263. 32	
Intérêts des avances sur nantissement	» 2 738 202. 28	
Intérêts du portefeuille-titres	» 322 470. 66	
Intérêts sur les comptes de chèques postaux ..	» 20 291. 40	» 3 610 227. 66
Commissions	frs. 217 846. 35	
Bénéfices de cours sur fonds publics	» 16 675. 45	
Droits de garde, location de coffres-forts	» 320 800. 63	
Agio et divers	» 124 986. 75	» 680 309. 18
Rendement des immeubles	frs. 355 318. 25	
moins dépenses pour entretien des immeubles, éclairage, chauffage, nettoyage, garde des locaux	» 190 618. 04	» 164 700. 21
	Total	frs. 15 006 269. 51
moins: intérêts débiteurs	» 373 190. 15	
	<u>Bénéfice brut</u>	frs. 14 633 079. 36
		Bénéfice brut.
plus: rentrées de créances amorties ou pour lesquelles des réserves avaient été constituées	» 10 452. 25	
	<u>Bénéfice total</u>	frs. 14 643 531. 61
A déduire du bénéfice total:		
Frais généraux et d'administration	frs. 4 153 116. 06	
Amortissements		
sur les monnaies d'or de l'ancienne Union latine	» 435 623. 95	
» les métaux précieux	» 188 231. 80	
» les immeubles	» 1 507 777. 65	
» le mobilier	» 110 610. 46	
Provisions		
pour confection des billets de banque	» 437 143. 20	
Subvention à la Caisse de Pensions	» 500 000. —	» 7 332 503. 12
	<u>Bénéfice net</u>	frs. 7 311 028. 49
		Bénéfice net.

V. Répartition du bénéfice net.

Répartition du bénéfice conformément à la loi sur la Banque.	Conformément à l'art. 28, 1 ^{er} alinéa, de la loi sur la Banque, il est fait sur le bénéfice net de	frs. 7 311 028.49
Fonds de réserve.	un prélèvement de 2 % du capital effectivement versé, en faveur du fonds de réserve	» 500 000. —
	L'Assemblée générale des actionnaires est autorisée conformément à l'art. 28, alinéas 2 et 3, à décider sur le solde restant de	frs. 6 811 028.49
Dividende.	le paiement d'un dividende de 5 % sur le capital effectivement versé, soit	» 1 250 000. —
	Elle peut en outre, sur le 10 % de ce solde de	frs. 5 561 028.49
	décider de payer un superdividende n'excédant pas 1 % du capital effectivement versé, soit au maximum	» 250 000. —
	L'excédent de	frs. 5 311 028.49
Versement à la Caisse d'Etat fédérale.	est à verser à la Caisse d'Etat fédérale pour répartition entre la Confédération et les cantons, conformément à l'article 28, 4 ^e et 5 ^e alinéas, de la loi sur la Banque.	

Faisant suite à l'exposé ci-dessus, nous avons l'honneur de proposer les

Résolutions.

Résolutions

suivantes :

1. L'Assemblée approuve le présent rapport ainsi que le compte de profits et pertes et le bilan arrêtés au 31 décembre 1929, et donne décharge à l'administration de la Banque de sa gestion pendant l'exercice écoulé;

2. la somme de frs. 6 811 028.49 restant à la disposition de l'Assemblée générale sera répartie comme suit :

frs. 1 250 000. —	paiement d'un dividende ordinaire de 5 %
» 250 000. —	» » superdividende de 1 %,
» 5 311 028.49	à verser à la Caisse d'Etat fédérale.
<u>frs. 6 811 028.49</u>	

Avant de terminer ce rapport, nous tenons à faire part à Monsieur le Conseiller fédéral Musy, Chef du département fédéral des finances, de nos remerciements et de toute notre reconnaissance pour l'appui compétent qu'il n'a cessé d'accorder à la Banque au cours de ce dernier exercice.

Nous présentons également nos meilleurs remerciements aux correspondants et aux collaborateurs de la Banque dans le commerce, l'industrie et l'agriculture pour leurs précieuses communications relatives à la situation économique de notre pays. Nous remercions enfin nos fonctionnaires et employés de la conscience avec laquelle ils ont rempli leur devoir.

Zurich, le 14 janvier 1930.

Au nom de la Direction générale de la Banque Nationale Suisse :

Le Président,
G. BACHMANN.

Le Secrétaire général,
SCHWAB.

Le Comité de banque de la Banque Nationale Suisse

a pris connaissance, dans sa séance du 22 janvier 1930, du présent rapport sur l'exercice 1929, ainsi que des annexes, et l'a approuvé. Conformément à l'article 46, chif. 4 et 51, al. 1, de la loi sur la Banque, le Comité soumet ce rapport au Conseil de banque avec les propositions suivantes:

Le Comité

p r o p o s e

au Conseil de banque d'arrêter:

1. Le rapport sur l'exercice 1929, ainsi que le compte de profits et pertes et le bilan au 31 décembre 1929, sont approuvés pour être soumis au Conseil fédéral et à l'Assemblée générale des actionnaires.
2. Le Conseil de banque soumet à l'Assemblée générale les résolutions formulées dans le rapport.

Berne, le 22 janvier 1930.

Au nom du Comité de banque de la Banque Nationale Suisse:

Le Président du Conseil de banque,
ALFRED SARASIN.

Le Secrétaire,
Dr. E. ACKERMANN.

Rapport présenté à l'Assemblée générale des Actionnaires de la Banque Nationale Suisse par la Commission de contrôle.

Berne, le 11 février 1930.

*Monsieur le Président,
Messieurs les Actionnaires,*

Votre Commission de contrôle a procédé au cours de l'année dernière à des vérifications dans toutes les succursales de la Banque et elle vient de pointer la comptabilité générale et de vérifier les existences aux sièges de Zurich et de Berne.

Tout ayant été reconnu exact aux jours de ses opérations, votre Commission de contrôle déclare que le compte de Profits et Pertes et le Bilan au 31 décembre 1929, qui vous sont soumis, sont conformes aux soldes des comptes ouverts au Grand livre de la Banque.

Elle confirme aussi ses déclarations antérieures relatives à l'ordre qui règne dans tous les services de la Banque ainsi qu'à la bonne tenue de la comptabilité générale et de celle des succursales.

Le bénéfice net de 1929 s'élève à Frs. 7,311,028.49; il est supérieur de Frs. 412,762.13 à celui de l'exercice précédent. En outre, il a été fait pour Frs. 2,242,243.86 d'amortissements, ainsi qu'une réserve de Frs. 437,143.20 pour confection des billets de banque. — Au surplus, la Banque a fait une allocation de Frs. 500,000. — à la Caisse de pensions de son personnel.

Le résultat financier du 22^e exercice de la Banque Nationale est satisfaisant, il l'est d'autant plus qu'il faut reconnaître que c'est en s'acquittant, dans les conditions particulièrement difficiles de l'année dernière, de sa double mission de régulatrice du marché de l'argent et de gardienne des changes, que la Banque Nationale a assuré à notre monnaie un marché bien ordonné et maintenu son taux d'escompte à un niveau modéré, avantages qui ne sauraient être mésestimés par notre commerce, nos industries et notre agriculture dans les temps de rude concurrence qu'ils traversent.

Nous avons l'honneur de vous proposer, Monsieur le Président et Messieurs les Actionnaires, d'approuver:

1. le compte de Profits et Pertes et le Bilan au 31 décembre 1929 tels qu'ils vous sont présentés,
2. la répartition du bénéfice suivant les propositions du Conseil de banque.

Veillez bien aussi nous donner décharge de notre mandat.

La Commission de contrôle:

P. BENOIT, Président.
ALB. UTINGER.
J. R. CAPADRUTT.
J. GLARNER-EGGER.
W. AMSTALDEN.

Le Conseil fédéral suisse,

en exécution de l'art. 65, 2^e al., lettre *i*, de la loi fédérale du 7 avril 1921 sur la Banque Nationale Suisse ;
vu le rapport de la Commission de contrôle prévu par l'art. 53, 2^e al., de la dite loi, daté du 11 février 1930 ;
sur la proposition du Département fédéral des Finances,

arrête :

Le rapport de gestion et le compte annuel de la Banque Nationale Suisse pour l'exercice de 1929 sont approuvés conformément aux prescriptions de la loi.

Berne, le 11 février 1930.

Au nom du Conseil fédéral suisse :

Le Président de la Confédération,
MUSY.

Le vice-chancelier,
LEIMGRUBER.

Liste des annexes.

- N^o 1. Compte de profits et pertes.
- » 2. Bilan au 31 décembre 1929.
- » 3. Situations publiées en 1929.
- » 4. Répartition des billets en circulation.
- » 5. Mouvement du portefeuille suisse.
- » 6. Mouvement des avances sur nantissement.
- » 7. Mouvement du service des virements.
- » 8. Mouvement d'affaires des divers établissements de la Banque.
- » 9. Mouvement et résultats de la Banque depuis 1907:
- Tableau I: Situation au 31 décembre.
- Tableau II: Moyennes annuelles.
- Tableau III: Mouvement.
- Tableau IV: Résultats des opérations.
- » 10. Chambres de compensation:
- Tableau I: Mouvement annuel.
- Tableau II: Mouvement mensuel.
- » 11. Taux d'escompte et taux des avances sur nantissement de la Banque depuis son ouverture.
- » 12. Changes à vue en Suisse (cours de la demande).
- » 13. Planches graphiques:
- I. Banque Nationale Suisse. Moyennes mensuelles.
- II. Ecart de la parité des changes étrangers en Suisse.
- III. Valeur du franc suisse en pour-cent du Dollar.
- IV. Couverture des billets en circulation en 1929, d'après les situations hebdomadaires.
- V. Taux d'intérêts en Suisse.
- VI. Rendement des obligations Chemins de fer fédéraux 3¹/₂ %, série A—K.
- VII. Index suisse des prix.
- VIII. Service suisse des virements et des compensations.
- IX. Index des bourses suisses.
- X. Taux officiels.
- » 14. Rayons et établissements de la Banque Nationale.
- » 15. Liste des places bancables et auxiliaires.
- » 16. Liste des membres des autorités et des organes de la Banque.
-

Doit.

	frs.	cts.
Frais généraux et d'administration	4 153 116	06
Intérêts débiteurs aux Administrations fédérales et comptes de dépôts	373 190	15
Amortissements :		
sur monnaies de l'Union latine de frappe étrangère	frs. 435 623. 95	
» métaux précieux	» 188 231. 80	
» bâtiments de la Banque	» 1 507 777. 65	
» mobilier	» 110 610. 46	
	2 242 243	86
Provisions :		
pour confection des billets de banque	437 143	20
Subvention à la Caisse de pensions des fonctionnaires et employés	500 000	—
Bénéfice net au 31 décembre 1929	7 311 028	49
	15 016 721	76

profits et pertes.

31 décembre 1929.

Avoir.

		frs.	cts.
Produit du portefeuille suisse:			
Escompte du portefeuille suisse.....	frs.	3 856 294. 30	
» sur obligations.....	»	286 883. 85	
		<hr/>	
Escompte total.....	frs.	4 143 178. 15	
Commissions sur effets à l'encaissement.....	»	5 994. 19	
		<hr/>	
		4 149 172	34
Produit des affaires en devises		6 401 860	12
Intérêts créanciers:			
Correspondants en Suisse.....	frs.	529 263. 32	
Avances sur nantissement	»	2 738 202. 28	
Fonds publics.....	»	322 470. 66	
Chèques postaux.....	»	20 291. 40	
		<hr/>	
		3 610 227	66
Commissions:			
sur achat et vente de titres pour compte de tiers.....	frs.	114 466. 17	
» émissions et souscriptions	»	17 833. 15	
» coupons	»	85 547. 03	
		<hr/>	
		217 846	35
Divers:			
Bénéfices sur fonds publics.....	frs.	16 675. 45	
Droits de garde, location de coffres-forts	»	320 800. 63	
Rentrées sur créances précédemment amorties ou pour lesquelles une provision avait été constituée	»	10 452. 25	
Divers	»	124 986. 75	
		<hr/>	
		472 915	08
Produit des bâtiments de la Banque	frs.	355 318. 25	
moins dépenses pour entretien et exploitation des bâtiments	»	190 618. 04	
		<hr/>	
		164 700	21
		<hr/>	
		15 016 721	76
		<hr/>	

Actif.

Bilan arrêté

		frs.	cts.
Capital social non versé		25 000 000	—
Caisse :			
Monnaies d'or suisses	frs. 193 801 500. —		
Monnaies d'or de frappe étrangère	» 139 339 150. 75		
Lingots d'or	» 225 671 266. 20		
Ecus suisses	» 2 498 065. —		
Autres écus de l'ancienne Union latine frs. 60 150 000 à 35 %, en vertu de l'art. 19 ^{bis} de la loi sur la Banque	» 21 052 500. —		
Monnaies d'appoint	» 1 623 071. 90		
Autres valeurs en caisse	» 1 317. 23	583 986 871	08
Dépôts d'or à l'étranger		36 174 648	55
Disponibilités « or » à l'étranger		352 872 141	12
Portefeuille suisse :			
Effets sur la Suisse	frs. 134 240 111. 56		
Obligations escomptées	» 15 126 752. 80	149 366 864	36
Avances sur nantissement :			
applicables à la couverture des billets de banque	frs. 75 072 988. 08		
autres	» 175 189. 95	75 248 178	03
Effets à l'encaissement		1 158 446	47
Correspondants en Suisse		40 174 825	75
Autres devises		9 416 554	37
Chèques postaux		1 174 154	42
Débiteurs divers		3 715 122	16
Fonds publics		5 438 976	—
Intérêts courus sur titres		169 263	—
Coupons		1 049 034	75
Bâtiments de la Banque		4 000 000	—
Mobilier		1	—
		1 288 945 081	06

au 31 décembre 1929.

Passif.

	frs.	cts.
Capital social	50 000 000	—
Fonds de réserve ¹⁾	9 000 000	—
Provision pour confection des billets de banque.....	1 000 000	—
Provision pour risques non assurés	1 000 000	—
Billets en circulation	999 184 650	—
Clients des virements	171 697 757	16
Administrations fédérales	28 527 141	69
Déposants.....	7 071 315	84
Créanciers divers	11 077 574	03
Mandats généraux et chèques en circulation	996 653	45
Réescompte	2 065 632	60
Dividendes impayés	13 327	80
Bénéfice net	7 311 028	49
	1 288 945 081	06

¹⁾ Après attribution de frs. 500 000.— prélevés sur le bénéfice de l'exercice 1929, le fonds de réserve s'élèvera à frs. 9 500 000.—.

Situations publiées

Date	Actif								
	Encaisse métallique			Disponibilités « or » à l'étranger	Portefeuille suisse	Avances sur nantissement		Fonds publics	
	Or	Argent ¹⁾	Total			Total	dont applicables à la couverture des billets		
frs.	frs.	frs.	frs.	frs.	frs.	frs.	frs.		
1	2	3	4	5	6	7	8	9	
Janvier ..	7	517 452 148	45 088 690	562 540 838	271 384 859	181 579 714	78 540 165	78 540 165	20 497 425
	15	482 138 992	44 619 110	526 758 102	276 605 241	146 391 220	59 350 942	59 135 540	4 371 322
	23	482 095 263	45 551 005	527 646 268	189 502 544	135 757 897	56 036 870	55 913 465	4 342 908
	31	482 020 946	45 471 240	527 492 186	184 653 490	154 944 237	63 108 525	62 745 813	4 460 122
Février ...	7	481 852 480	45 653 270	527 505 750	186 951 777	146 009 809	63 603 250	63 464 329	4 642 166
	15	481 774 452	46 110 755	527 885 207	180 192 261	131 044 497	59 762 539	59 762 539	4 775 607
	23	481 675 069	45 697 440	527 372 509	174 501 311	143 001 354	61 976 010	61 976 010	4 776 127
	28	481 599 949	45 185 075	526 785 024	180 718 924	169 554 261	71 327 909	71 327 308	4 963 933
Mars	7	481 485 295	45 156 320	526 641 615	171 235 264	158 213 044	68 783 998	68 783 998	5 128 724
	15	481 416 383	45 331 040	526 747 423	159 441 822	137 370 012	64 749 155	64 566 243	5 611 452
	23	481 317 545	45 546 405	526 863 950	201 603 326	139 688 559	68 677 242	68 344 927	5 870 227
	31	481 274 617	44 537 310	525 811 927	217 633 136	168 781 839	73 579 737	72 973 457	6 132 141
Avril	7	481 238 215	43 295 405	524 533 620	221 162 660	152 513 474	70 333 049	69 883 369	6 472 736
	15	482 192 021	41 885 820	524 077 841	221 464 121	125 688 454	58 384 454	57 715 568	2 066 430
	23	482 230 270	42 455 565	524 685 835	229 728 560	125 123 641	59 210 809	58 967 616	2 032 643
	30	492 591 136	41 601 075	534 192 211	246 881 642	137 135 492	64 127 193	63 939 613	2 118 766
Mai	7	496 074 237	40 306 505	536 380 742	250 700 857	133 313 290	59 943 489	59 943 489	2 118 766
	15	496 087 152	40 798 875	536 886 027	245 970 336	126 339 884	53 825 950	53 825 950	2 118 766
	23	496 103 340	41 147 535	537 250 875	253 188 740	122 105 849	54 829 090	54 829 090	2 118 766
	31	496 119 202	39 662 510	535 781 712	260 747 619	120 748 493	60 660 713	60 660 713	2 277 051
Juin	7	496 132 738	38 648 405	534 781 143	261 385 084	121 100 430	62 715 632	62 715 632	2 937 479
	15	496 137 421	39 016 125	535 153 546	258 091 596	116 956 263	57 760 620	57 760 620	3 493 860
	23	496 061 703	39 208 580	535 270 283	258 766 693	119 653 079	57 520 904	57 349 303	3 526 159
	30	496 068 058	36 899 220	532 967 278	265 272 573	145 524 242	69 311 188	69 309 529	2 387 908
Juillet ...	7	495 989 541	36 558 675	532 548 216	254 190 016	132 390 044	75 239 607	75 239 007	2 469 958
	15	496 916 029	34 937 695	531 853 724	224 972 775	123 402 125	62 410 058	62 157 150	2 418 742
	23	496 815 825	35 289 185	532 105 010	217 583 255	131 725 719	61 553 444	61 311 931	2 152 147
	31	507 158 576	34 406 875	541 565 451	216 904 870	152 777 741	65 158 331	64 727 312	2 203 747
Août	7	507 170 611	34 179 515	541 350 126	216 579 199	151 557 110	62 249 665	61 929 931	2 254 048
	15	506 973 071	34 276 120	541 249 191	205 199 333	141 850 584	55 282 676	55 036 839	2 275 204
	23	506 857 137	34 219 620	541 076 757	209 775 990	132 058 539	54 625 534	54 504 294	2 275 216
	31	506 858 156	33 172 140	540 030 296	210 087 922	147 966 261	61 329 074	61 085 629	2 275 216
Septembre	7	506 824 879	32 781 610	539 606 489	211 824 092	146 325 489	63 863 319	63 554 255	2 275 216
	15	506 791 984	32 776 495	539 568 479	217 557 971	136 647 311	53 943 556	53 753 486	2 275 216
	23	506 822 051	32 482 300	539 304 351	227 956 248	131 273 227	55 739 199	55 641 824	2 275 216
	30	532 650 238	31 092 200	563 742 438	215 740 948	154 569 614	71 176 057	70 740 790	2 284 093
Octobre ..	7	532 658 992	29 613 985	562 272 977	233 964 236	139 597 548	68 300 764	67 938 791	3 606 957
	15	533 666 404	27 876 195	561 542 599	245 903 164	122 949 897	57 136 828	56 948 948	3 569 288
	23	533 681 028	28 355 530	562 036 558	261 204 799	126 336 494	56 634 446	56 634 446	3 637 569
	31	533 693 764	27 454 195	561 147 959	280 567 341	127 032 215	61 791 074	61 698 072	3 829 076
Novembre.	7	533 661 122	27 135 900	560 797 022	282 768 456	123 260 384	66 630 301	66 567 579	3 833 795
	15	533 631 111	27 896 590	561 527 701	278 511 140	115 126 019	55 246 689	55 246 689	4 433 504
	23	544 076 837	28 331 390	572 408 227	278 718 049	112 677 153	54 426 571	54 426 571	4 610 645
	30	545 865 447	27 955 265	573 820 712	287 608 394	113 654 437	60 526 461	60 512 260	4 836 199
Décembre .	7	561 261 329	27 622 880	588 884 209	293 421 124	106 426 500	62 943 710	62 904 204	5 134 577
	15	561 246 028	27 698 035	588 944 063	296 381 019	106 884 410	54 264 571	54 264 571	5 134 577
	23	581 831 804	26 060 175	607 891 979	307 468 343	120 078 156	61 638 861	61 461 550	5 420 012
	31	594 986 566	23 550 565	618 537 131	352 988 527	149 366 864	75 091 353	74 917 150	6 554 346

1) Selon la loi sur la Banque, art. 19 et 19^{bis}.

en 1929.

Corres- pondants ²⁾	Autres postes de l'actif	Passif				Total du bilan	Date
		Fonds propres	Billets en circulation	Comptes de virements et de dépôts	Autres postes du passif		
frs.	frs.	frs.	frs.	frs.	frs.	frs.	
10	11	12	13	14	15	16	17
20 831 417	22 462 786	33 440 858	871 696 425	215 026 921	37 673 000	1 157 837 204	7 Janvier
36 038 115	13 969 429	33 440 858	814 011 685	183 620 390	32 411 488	1 063 484 371	15
21 683 248	12 720 524	33 440 858	786 935 340	87 514 164	39 799 897	947 690 259	23
32 892 300	13 105 244	33 440 858	839 838 405	66 622 329	40 754 512	980 656 104	31
20 666 191	12 469 497	33 440 858	802 681 770	85 041 440	40 684 372	961 848 440	7 Février
28 296 715	12 366 276	33 440 858	786 333 340	84 545 230	40 003 674	944 323 102	15
16 388 674	12 889 693	33 440 858	780 279 490	86 923 259	40 262 071	940 905 678	23
26 091 976	16 543 368	33 440 858	842 929 330	76 735 779	42 879 428	995 985 395	28
17 802 488	17 156 364	34 000 000	819 891 515	83 547 872	27 522 110	964 961 497	7 Mars
43 040 955	12 272 145	34 000 000	805 254 930	82 207 771	27 770 263	949 232 964	15
27 803 646	12 699 014	34 000 000	802 274 725	119 632 124	27 299 115	983 205 964	23
47 305 674	19 602 912	34 000 000	885 824 930	110 776 517	28 245 919	1 058 847 366	31
35 369 773	12 419 699	34 000 000	845 617 235	114 394 518	28 793 258	1 022 805 011	7 Avril
50 984 257	14 697 055	34 000 000	811 331 505	122 880 508	29 150 599	997 362 612	15
40 025 051	12 557 931	34 000 000	797 999 555	132 025 933	29 338 982	993 364 470	23
52 026 372	14 748 163	34 000 000	875 354 065	111 919 958	29 955 816	1 051 229 839	30
42 600 227	14 284 162	34 000 000	848 227 665	126 923 232	30 190 636	1 039 341 533	7 Mai
58 080 474	13 400 203	34 000 000	823 605 915	145 202 333	33 813 392	1 036 621 640	15
39 767 267	13 022 066	34 000 000	813 572 020	144 236 758	30 473 875	1 022 282 653	23
51 524 284	14 814 039	34 000 000	871 604 860	110 271 222	30 677 829	1 046 553 911	31
26 706 359	13 706 710	34 000 000	839 517 215	119 187 258	30 628 364	1 023 332 837	7 Juin
34 447 743	14 537 417	34 000 000	815 037 330	140 715 324	30 688 391	1 020 441 045	15
17 177 267	13 638 337	34 000 000	812 396 600	128 074 638	31 081 484	1 005 552 722	23
30 959 254	17 174 389	34 000 000	897 529 705	100 815 280	31 251 847	1 063 596 832	30
18 331 440	15 232 680	34 000 000	868 956 880	96 952 011	30 493 070	1 030 401 961	7 Juillet
40 924 085	16 248 728	34 000 000	848 125 260	88 848 033	31 256 944	1 002 230 237	15
20 052 651	14 651 342	34 000 000	833 962 720	79 601 899	32 258 949	979 823 568	23
38 698 718	17 083 824	34 000 000	900 054 460	67 120 535	33 217 687	1 034 392 682	31
22 185 664	14 223 819	34 000 000	868 198 960	75 529 426	32 671 245	1 010 399 631	7 Août
36 726 423	14 823 971	34 000 000	848 605 250	81 973 266	32 828 866	997 407 382	15
28 064 755	14 270 204	34 000 000	843 515 060	71 059 706	33 572 229	982 146 995	23
50 982 213	16 672 775	34 000 000	911 029 550	50 739 508	33 574 699	1 029 343 757	31
34 895 363	13 809 358	34 000 000	883 874 215	60 354 433	34 370 678	1 012 599 326	7 Septembre
47 759 191	15 095 464	34 000 000	870 052 755	74 693 598	34 100 835	1 012 847 188	15
34 570 836	15 200 439	34 000 000	860 913 625	76 996 259	34 409 632	1 006 319 516	23
57 636 628	19 248 326	34 000 000	943 547 045	70 818 713	36 032 346	1 084 398 104	30
33 904 990	15 421 572	34 000 000	909 256 735	78 565 079	35 247 230	1 057 069 044	7 Octobre
47 702 182	15 637 580	34 000 000	877 658 035	106 768 478	36 015 025	1 054 441 538	15
28 867 041	15 138 364	34 000 000	866 777 800	116 516 535	36 560 936	1 053 855 271	23
44 785 325	16 208 274	34 000 000	943 535 210	80 334 997	37 491 057	1 095 361 264	31
23 796 118	16 135 535	34 000 000	907 124 175	99 469 941	36 627 495	1 077 221 611	7 Novembre
40 427 732	17 285 850	34 000 000	882 033 950	119 975 943	36 548 742	1 072 558 635	15
20 514 834	16 502 855	34 000 000	864 065 480	125 294 797	36 498 057	1 059 858 334	23
41 710 302	18 069 925	34 000 000	927 761 340	101 692 081	36 773 009	1 100 226 430	30
18 728 121	17 639 817	34 000 000	898 957 960	123 446 752	36 773 346	1 093 178 058	7 Décembre
36 668 294	18 684 939	34 000 000	886 990 840	149 026 178	36 944 855	1 106 961 873	15
18 019 903	21 123 145	34 000 000	945 907 800	124 574 630	37 157 969	1 141 640 399	23
46 916 632	24 032 826	34 000 000	999 184 650	200 381 495	39 921 534	1 273 487 679	31

²⁾ Pour autant qu'ils ne figurent pas sous disponibilités «or» à l'étranger.

Répartition des billets en circulation en 1929.

Date:		Circulation totale en 1000 francs	Le montant des billets en circulation se décompose comme suit:											
			1000 frs.		500 frs.		100 frs.		50 frs.		20 frs.		5 frs.	
			en 1000 francs	en %	en 1000 francs	en %	en 1000 francs	en %	en 1000 francs	en %	en 1000 francs	en %	en 1000 francs	en %
1	2	3	4	5	6	7	8	9	10	11	12	13	14	15
Janvier ...	7	871 696	95 463	10.95	57 474	6.59	415 561	47.67	175 345	20.12	125 090	14.85	2 763	0.32
	15	814 012	91 499	11.24	53 580	6.58	382 873	47.04	164 385	20.19	118 922	14.61	2 753	0.34
	23	786 935	87 130	11.07	51 922	6.60	370 361	47.06	159 033	20.21	115 748	14.71	2 741	0.35
	31	839 838	91 107	10.85	54 299	6.46	403 428	48.04	168 610	20.08	119 662	14.25	2 732	0.32
Février ...	7	802 682	83 571	10.41	52 236	6.51	382 636	47.67	163 272	20.34	118 244	14.78	2 723	0.34
	15	786 333	84 152	10.70	51 043	6.49	371 229	47.21	160 720	20.44	116 475	14.81	2 714	0.35
	23	780 279	82 370	10.56	50 122	6.42	369 358	47.34	159 932	20.50	115 790	14.84	2 707	0.34
	28	842 929	88 186	10.46	53 270	6.32	408 081	48.41	170 308	20.21	120 380	14.28	2 704	0.32
Mars.....	7	819 892	85 592	10.44	52 104	6.36	392 423	47.86	166 941	20.36	120 135	14.65	2 697	0.33
	15	805 255	86 610	10.76	51 455	6.39	381 440	47.37	164 167	20.39	118 894	14.76	2 689	0.33
	23	802 275	84 669	10.55	51 313	6.40	381 787	47.59	163 588	20.39	118 235	14.74	2 683	0.33
	31	885 825	93 958	10.61	55 732	6.29	430 208	48.57	178 088	20.10	125 159	14.13	2 680	0.30
Avril.....	7	845 617	89 150	10.54	53 423	6.32	405 579	47.96	171 743	20.31	123 049	14.55	2 673	0.32
	15	811 332	86 013	10.60	51 612	6.36	385 922	47.57	165 242	20.37	119 880	14.77	2 663	0.33
	23	798 000	87 351	10.95	51 369	6.44	378 083	47.38	161 246	20.20	117 294	14.70	2 657	0.33
	30	875 354	97 045	11.09	55 450	6.33	421 995	48.21	174 663	19.95	123 550	14.12	2 651	0.30
Mai.....	7	848 228	93 570	11.03	54 770	6.46	403 406	47.56	170 682	20.12	123 156	14.52	2 644	0.31
	15	823 606	93 394	11.34	53 311	6.47	388 630	47.19	165 246	20.06	120 388	14.62	2 637	0.32
	23	813 572	91 658	11.27	52 219	6.42	384 073	47.21	163 596	20.11	119 397	14.67	2 629	0.32
	31	871 605	96 681	11.09	54 730	6.28	420 091	48.20	173 279	19.88	124 201	14.25	2 623	0.30
Juin.....	7	839 517	90 873	10.83	52 003	6.19	401 874	47.87	168 768	20.10	123 382	14.70	2 617	0.31
	15	815 037	89 235	10.95	50 811	6.23	386 985	47.48	164 291	20.16	121 105	14.86	2 610	0.32
	23	812 397	89 240	10.98	50 344	6.20	385 010	47.39	164 430	20.24	120 769	14.87	2 604	0.32
	30	897 530	97 791	10.90	55 163	6.15	435 497	48.52	178 814	19.92	127 667	14.22	2 598	0.29
Juillet....	7	868 957	91 977	10.58	52 978	6.10	418 201	48.13	175 506	20.20	127 704	14.69	2 591	0.30
	15	848 125	90 108	10.62	52 770	6.22	405 553	47.82	171 217	20.19	125 893	14.84	2 584	0.31
	23	833 963	88 337	10.59	52 138	6.25	398 486	47.78	168 338	20.19	124 087	14.88	2 577	0.31
	31	900 054	94 096	10.45	55 356	6.15	437 082	48.56	180 457	20.05	130 492	14.50	2 571	0.29
Août.....	7	868 199	89 831	10.35	53 674	6.18	417 475	48.09	175 290	20.19	129 367	14.90	2 562	0.29
	15	848 605	88 855	10.47	52 313	6.17	404 726	47.69	172 011	20.27	128 146	15.10	2 554	0.30
	23	843 515	86 627	10.27	51 756	6.14	403 414	47.82	171 287	20.31	127 885	15.16	2 546	0.30
	31	911 030	93 517	10.27	54 331	5.96	442 248	48.54	184 110	20.21	134 282	14.74	2 542	0.28
Septembre.	7	883 874	88 742	10.04	53 481	6.05	425 951	48.19	180 072	20.37	133 094	15.06	2 534	0.29
	15	870 053	89 042	10.23	53 649	6.17	415 928	47.80	177 217	20.37	131 690	15.14	2 527	0.29
	23	860 914	88 374	10.27	53 506	6.21	411 205	47.76	175 151	20.35	130 157	15.12	2 521	0.29
	30	943 547	99 878	10.59	57 454	6.09	459 262	48.67	188 279	19.95	136 157	14.48	2 517	0.27
Octobre...	7	909 257	94 632	10.41	55 282	6.08	438 323	48.21	183 429	20.17	135 081	14.85	2 510	0.28
	15	877 658	93 671	10.67	54 044	6.16	419 184	47.76	177 012	20.17	131 244	14.95	2 503	0.29
	23	866 778	93 489	10.79	54 166	6.25	413 239	47.67	174 451	20.18	128 939	14.87	2 494	0.29
	31	943 535	104 793	11.11	59 116	6.27	456 205	48.35	186 523	19.77	134 409	14.24	2 489	0.26
Novembre.	7	907 124	98 139	10.82	58 018	6.39	434 594	47.91	181 205	19.98	132 683	14.63	2 485	0.27
	15	882 034	98 784	11.20	57 496	6.52	418 543	47.45	175 566	19.91	129 165	14.64	2 480	0.28
	23	864 065	95 071	11.00	55 812	6.46	410 622	47.52	172 899	20.01	127 188	14.72	2 473	0.29
	30	927 761	101 947	10.99	58 288	6.28	449 508	48.45	183 551	19.78	131 997	14.23	2 470	0.27
Décembre.	7	898 958	98 832	11.00	56 526	6.29	430 614	47.90	179 342	19.95	131 176	14.59	2 468	0.27
	15	886 991	98 427	11.10	56 252	6.34	423 039	47.69	176 788	19.93	130 022	14.66	2 463	0.28
	23	945 908	106 537	11.26	60 494	6.40	455 446	48.15	186 720	19.74	134 250	14.19	2 461	0.26
	31	999 185	122 860	12.30	66 752	6.68	477 249	47.76	193 306	19.85	136 561	13.67	2 457	0.24
Moyenne annuelle														
	1929.....	855 710		10.79		6.31		47.85		20.12		14.63		0.30
	1928.....	818 330		10.61		6.27		47.85		20.46		14.45		0.36
	1927.....	798 788		10.80		6.36		47.77		20.68		13.94		0.45

Mouvement du portefeuille suisse en 1929.

Etablissements ¹⁾	Montant du portefeuille suisse au 31 décembre 1928		Escompté du 1 ^{er} janvier au 31 décembre 1929			Montant du portefeuille suisse au 31 décembre 1929	
	Effets	En 1000 frs.	Effets	En 1000 frs.	Moyenne des jours à courir	Effets	En 1000 frs.
1	2	3	4	5	6	7	8
Aarau	224	3 190	5 347	21 620	53	189	3 573
Bâle	1 005	31 316	11 089	197 997	21	736	11 664
Berne	2 116	14 888	3 718	102 053	50	1 338	11 240
Genève	—	—	29 ³⁾	24 000 ³⁾	14 ³⁾	—	—
Genève	874	13 703	4 352	55 127	41	390	4 426
Lausanne	539	8 464	2 842	31 383	43	480	3 438
Lucerne	692	5 598	10 479	46 231	52	755	5 324
Lugano ³⁾	—	—	1 079	7 031	42	137	665
Neuchâtel	1 069	4 570	10 566	36 236	28	756	3 559
St-Gall	692	9 208	10 518	69 923	35	906	3 997
Zurich	2 682	66 173	13 866	390 226	20	1 692	47 257
	14 ⁴⁾	53 922 ⁴⁾	—	—	—	5 ⁴⁾	39 097 ⁴⁾
Total	9 907	211 032	73 885	981 877	29	7 384	134 240

¹⁾ Le mouvement des agences est compris dans celui des établissements dont elles dépendent.
²⁾ Rescriptions des Chemins de fer fédéraux.
³⁾ Ouvert le 15 avril 1929.
⁴⁾ Rescriptions sans intérêt (voir page 81).

Annexe N° 6.

Mouvement des avances sur nantissement en 1929.

Etablissements ¹⁾	Avances sur nantissement au 31 décembre 1928		Avances consenties	Avances remboursées	Avances sur nantissement au 31 décembre 1929	
	Nombre des comptes	En 1000 frs.	du 1 ^{er} janvier au 31 décembre 1929		Nombre des comptes	En 1000 frs.
			En 1000 frs.			
1	2	3	4	5	6	7
Aarau	129	3 316	53 338	53 747	115	2 907
Bâle	139	6 603	71 981	71 109	148	7 475
Berne	320	16 667	91 621	96 875	304	11 413
Genève	105	7 297	68 378	71 861	97	3 814
Lausanne	141	2 605	37 500	36 640	118	3 465
Lucerne	477	7 928	67 220	68 730	333	6 418
Lugano ²⁾	—	—	21 323	17 370	126	3 953
Neuchâtel	259	5 994	34 473	33 813	245	6 654
St-Gall	183	12 675	98 671	102 680	151	8 666
Zurich	528	19 830	168 216	167 563	327	20 483
Total	2 281	82 915	712 721	720 388	1 964	75 248

¹⁾ Le mouvement des agences est compris dans celui des établissements dont elles dépendent.
²⁾ Ouvert le 15 avril 1929.

Mouvement du service des virements en 1929¹⁾.

	Aarau	Bâle	Berne	Genève	Lau- sanne	Lucerne	Lugano ²⁾	Neu- châtel	St-Gall	Zurich	Total
Nombre des postes											
Crédit											
1	2	3	4	5	6	7	8	9	10	11	12
Versements en espèces .	648	6 643	2 354	6 092	1 493	3 138	236	974	2 507	9 636	33 721
Compensations	4 453	7 783	12 402	5 199	3 890	7 453	958	4 980	8 461	27 376	82 955
Virements sur place	1 531	23 996	8 032	8 982	3 571	1 321	34	2 456	5 683	115 438	171 044
Virements de place à place	2 192	4 324	3 018	2 815	2 565	2 747	605	1 372	2 960	9 330	31 928
Total au crédit 1929 . . .	8 824	42 746	25 806	23 088	11 519	14 659	1 833	9 782	19 611	161 780	319 648
» » » 1928 . . .	8 148	46 346	25 096	23 894	11 403	16 582	—	9 461	18 768	170 581	330 279
Débit											
Paiements en espèces . . .	702	5 386	2 196	2 790	1 336	2 743	310	3 153	2 793	5 459	26 868
Compensations	4 352	7 745	9 387	2 654	3 341	5 993	505	4 190	5 522	26 225	69 914
Virements sur place	1 531	23 996	8 032	8 982	3 571	1 321	34	2 456	5 683	115 438	171 044
Virements de place à place	938	2 616	4 197	2 299	2 026	2 182	637	853	2 010	9 063	26 821
Total au débit 1929	7 523	39 743	23 812	16 725	10 274	12 239	1 486	10 652	16 008	156 185	294 647
» » » 1928	7 602	42 993	23 652	18 593	10 333	13 003	—	10 533	16 349	165 482	308 540
Montant en 1000 francs											
Crédit											
Versements en espèces . . .	11 699	194 002	102 343	88 123	83 879	32 395	7 585	35 684	98 232	354 276	1 008 218
Compensations	163 920	658 228	581 154	328 860	200 074	177 897	28 687	120 069	316 387	3 358 338	5 933 614
Virements sur place	66 457	3 300 293	470 628	1 641 374	175 847	24 323	603	69 622	328 940	22 797 346	28 875 433
Virements de place à place	78 274	487 230	201 122	321 271	152 581	72 940	18 825	106 773	153 429	1 137 371	2 729 816
Total au crédit 1929 . . .	320 350	4 639 753	1 355 247	2 379 628	612 381	307 555	55 700	332 148	896 988	27 647 331	38 547 081
» » » 1928 . . .	281 667	5 138 360	1 230 048	2 426 689	589 915	323 812	—	314 119	874 310	28 561 340	39 740 260
Débit											
Paiements en espèces . . .	72 431	313 636	231 505	173 985	98 310	85 918	18 861	107 875	174 167	827 763	2 104 451
Compensations	132 550	520 501	375 407	240 583	211 160	114 918	12 963	98 962	265 888	2 940 290	4 913 222
Virements sur place	66 457	3 300 293	470 628	1 641 374	175 847	24 323	603	69 622	328 940	22 797 346	28 875 433
Virements de place à place	49 200	505 527	271 303	320 088	127 337	81 409	21 451	53 722	126 972	1 066 741	2 623 750
Total au débit 1929	320 638	4 639 957	1 348 843	2 376 030	612 654	306 568	53 878	330 181	895 967	27 632 140	38 516 856
» » » 1928	281 229	5 130 901	1 230 527	2 424 699	588 915	325 458	—	315 124	874 133	28 551 595	39 722 581
Montant de l'avoir en comptes de virements, en 1000 francs											
au 31 décembre 1929 . .	988	37 438	11 585	16 603	3 853	5 281	1 822	3 503	3 705	86 920	171 698
au 31 décembre 1928 . .	1 276	37 642	5 181	13 005	4 126	4 294	—	1 536	2 684	71 729	141 473
Nombre des comptes de virements											
au 31 décembre 1929 . .	96	107	188	58	74	97	19	52	126	414	1 231
au 31 décembre 1928 . .	96	111	191	58	74	115	—	54	128	422	1 249

¹⁾ Le mouvement des agences est compris dans celui des établissements dont elles dépendent.

²⁾ Succursale ouverte le 15 avril 1929.

Mouvement d'affaires des divers établissements de la Banque ¹⁾.

Année	Aarau	Bâle	Berne	Genève	Lausanne	Lucerne	Lugano ²⁾	Neuchâtel	St-Gall	Zurich	Total
En 1000 francs											
Caisse											
1	2	3	4	5	6	7	8	9	10	11	12
1927	188 664	737 125	1 954 102	419 890	403 649	596 983	---	240 467	568 087	1 947 532	7 056 499
1928	187 258	761 519	1 552 005	434 251	409 218	614 228	---	270 236	589 083	1 983 287	6 801 085
1929	195 180	775 597	1 515 680	430 846	423 281	465 024	153 569	266 460	522 767	1 940 672	6 689 076
Effets sur la Suisse et obligations escomptés											
1927	27 052	283 588	166 813 ³⁾	43 723	24 538	40 111	---	36 323	54 039	276 025	952 212
1928	32 622	312 848	127 320 ³⁾	72 163	44 616	62 304	---	41 408	82 316	381 323	1 156 920
1929	26 246	204 699	134 813 ³⁾	58 388	31 877	53 213	7 216	38 040	76 824	406 945	1 038 261
Affaires en devises ⁴⁾											
1928	---	---	---	---	---	---	---	---	---	11 228 625	11 228 625
1929	---	---	---	---	---	---	---	---	---	10 499 291	10 499 291
Avances sur nantissement											
1927	22 139	74 164	60 798	39 117	23 717	74 368	---	15 325	51 726	109 007	470 361
1928	40 606	107 149	86 033	68 847	30 859	90 961	---	27 254	76 864	153 125	681 698
1929	53 338	71 981	91 621	68 378	37 500	67 220	21 323	34 473	98 671	168 216	712 721
Virements											
1927	452 287	10 606 092	2 292 526	4 730 709	1 092 014	598 956	---	521 680	1 600 141	54 168 271	76 062 676
1928	562 896	10 269 261	2 460 575	4 851 388	1 178 830	649 270	---	629 243	1 748 443	57 112 935	79 462 841
1929	640 988	9 279 710	2 704 090	4 755 658	1 225 035	614 123	109 578	662 329	1 792 955	55 279 471	77 063 937
Comptes des Administrations fédérales											
1927	---	---	11 017 356	---	---	---	---	---	---	---	11 017 356
1928	---	---	11 276 076	---	---	---	---	---	---	---	11 276 076
1929	---	---	11 626 510	---	---	---	---	---	---	---	11 626 510
Comptes de dépôts											
1927	1 715	18 820	134 036	13 937	7 316	11 706	---	4 223	4 334	269 421	465 508
1928	1 746	11 747	126 406	12 988	7 866	11 271	---	2 930	4 204	1 025 168	1 204 326
1929	1 563	11 451	97 342	13 850	4 064	11 876	649	2 584	5 615	1 836 479	1 985 473
Comptes de correspondants suisses											
1927	---	---	---	---	---	---	---	---	---	7 702 002 ⁵⁾	7 702 002 ⁵⁾
1928	---	---	---	---	---	---	---	---	---	2 933 800	2 933 800
1929	---	---	---	---	---	---	---	---	---	2 956 270	2 956 270
Effets à l'encaissement											
1927	2 949	81 519	52 082	12 853	3 090	3 893	---	2 334	45 842	284 354	488 916
1928	6 076	84 031	65 764	16 336	3 751	4 503	---	4 402	57 010	351 428	593 301
1929	7 254	94 749	69 452	15 692	5 840	5 689	777	6 171	41 571	341 775	588 970
Chambres de compensation											
1927	---	5 664 810	201 996	5 046 123	212 185	---	---	109 408 ⁶⁾	246 401	4 171 852	15 652 775
1928	---	4 927 075	208 657	4 583 087	203 196	---	---	134 277 ⁶⁾	276 834	4 414 519	14 747 645
1929	---	4 093 028	240 437	4 471 639	191 875	---	---	138 859 ⁶⁾	249 934	4 375 766	13 761 538
Mouvement total, addition d'un côté (clearing excepté)											
1927	694 771	7 963 476	15 720 738	3 571 203	1 597 254	1 564 747	---	795 827	2 174 705	41 296 078	75 378 799
1928	809 506	7 847 653	15 333 869	3 660 701	1 663 449	1 697 955	---	950 304	2 429 368	45 464 485	79 857 290
1929	890 220	7 179 396	15 773 506	3 585 242	1 753 637	1 409 815	333 151	947 223	2 461 881	44 962 780	79 296 851

¹⁾ Le mouvement des agences est compris dans celui des établissements dont elles dépendent.

²⁾ Ouvert le 15 avril 1929.

³⁾ Y compris rescriptions de la Confédération et des Chemins de fer fédéraux.

⁴⁾ Les chiffres comparatifs de 1927 manquent, les affaires en devises ayant été passées en partie au compte du portefeuille et en partie au compte des correspondants avant 1928.

⁵⁾ Y compris les correspondants à l'étranger.

⁶⁾ Y compris le mouvement de la Chambre de compensation de La Chaux-de-Fonds.

Annexe N° 9.

Tab. I

Mouvement et résultats

Situation au 31 décembre.

Année	Billets en circulation	Encaisse métallique			Circulation non couverte en espèces	Couverture métallique	Portefeuille suisse		
		Or	Argent	Total			Effets suisses	Obligations	Total
		en 1000 francs					%	en 1000 francs	
1	2	3	4	5	6	7	8	9	10
1907	159 220	75 483	5 861	81 344	77 876	51,09	77 870	—	77 870
1908	204 056	117 481	7 227	124 708	79 348	61,11	63 746	—	63 746
1909	261 516	123 944	14 413	138 357	123 159	52,91	111 044	—	111 044
1910	297 212	155 614	10 156	165 770	131 442	55,77	99 842	—	99 842
1911	314 756	160 667	9 188	169 855	144 901	53,96	130 439	6 964	137 403
1912	339 240	173 138	12 776	185 914	153 326	54,80	146 210	5 107	151 317
1913	313 821	169 955	20 836	190 791	123 030	60,79	99 953	9 417	109 370
1914	455 889	237 936	24 913	262 849	193 040	57,65	172 724	8 249	180 973
1915	465 609	250 132	51 238	301 370	164 239	64,72	138 955	3 494	142 449
1916	536 518	344 998	52 454	397 452	139 066	74,07	179 268	4 527	183 795
1917	702 303	357 644	51 830	409 474	292 829	58,30	321 434	5 940	327 374
1918	975 706	414 719	58 412	473 131	502 575	48,49	561 835	6 490	568 325
1919	1 036 123	516 992	73 649	590 641	445 482	57,00	485 122	2 007	487 129
1920	1 023 712	542 903	121 571	664 474	359 238	64,90	447 093	5 802	452 895
1921	1 009 264	549 521	108 240 ¹⁾	657 761	351 503	65,17	331 783	2 947	334 730
1922	976 426	535 146	103 865 ¹⁾	639 011	337 415	65,44	358 902	1 966	360 868
1923	981 958	537 143	90 741 ¹⁾	627 884	354 074	63,94	257 504	4 449	261 953
1924	913 912	505 916	87 175 ²⁾	593 091	320 821	64,89	159 232	5 683	164 915
1925	875 790	467 048	89 346 ²⁾	556 394	319 396	63,53	138 752	3 195	141 947
1926	873 941	471 761	72 800 ²⁾	544 561	329 380	62,31	174 757	5 549	180 306
1927	917 393	517 023	62 854 ²⁾	579 877	337 516	63,20	200 500	6 207	206 707
1928	952 645	533 028	45 794 ²⁾	578 822	373 823	60,75	211 032	6 779	217 811
1929	999 185	594 987	23 550 ²⁾	618 537	380 648	61,90	134 240	15 127	149 367

1) Ecus portés à leur valeur métallique selon l'arrêté fédéral du 18 février 1921.

2) Selon la loi sur la Banque, art. 19 et 19^{bis}.

de la Banque depuis 1907.

Situation au 31 décembre.

Devises		Avances sur nantissement	Avoir des			Corres- pondants suisses ⁵⁾	Fonds publics	Total du bilan	Année
Total ³⁾	dont disponi- bilités «or» ⁴⁾		Administra- tions fédérales	Déposants	Clients des virements				
en 1000 francs									
11	12	13	14	15	16	17	18	19	20
27 683	—	2 716	5 701	580	19 508	10 520	3 811	243 762	1907
44 681	—	10 445	13 068	831	21 132	8 182	6 171	292 873	1908
48 187	—	14 702	39 569	1 449	29 404	28 449	10 837	386 027	1909
59 084	—	18 012	45 700	675	22 444	35 025	9 955	420 975	1910
24 650	—	16 829	23 798	924	24 631	18 925	16 457	419 338	1911
26 710	—	25 492	25 401	1 213	28 897	19 216	7 066	450 998	1912
42 318	—	28 385	30 625	967	27 421	16 093	6 377	429 858	1913
34 408	—	19 552	8 635	7 564	54 643	14 715	9 329	589 250	1914
49 591	—	20 954	14 283	7 397	61 030	28 951	8 099	608 681	1915
63 269	—	22 140	12 719	27 263	89 765	18 199	6 801	735 069	1916
47 811	—	45 201	42 618	7 139	88 952	18 048	7 295	908 666	1917
70 562	—	40 899	20 139	88 381	79 122	28 072	8 553	1 238 956	1918
94 759	—	32 669	18 672	41 488	120 696	36 149	6 638	1 298 171	1919
25 444	—	36 630	11 450	5 449	146 435	34 975	5 864	1 273 093	1920
58 765	—	76 174	7 715	4 444	116 475	27 250	6 462	1 224 709	1921
74 052	—	62 215	10 961	5 738	147 447	18 862	9 754	1 224 348	1922
94 356	—	85 261	12 989	10 407	80 011	29 973	8 553	1 166 446	1923
193 271	—	70 837	8 253	6 016	102 848	38 590	6 778	1 107 541	1924
222 500	—	72 443	4 677	6 254	113 229	34 362	6 584	1 075 136	1925
221 990	—	60 607	4 279	5 468	127 046	33 571	6 403	1 087 587	1926
197 864	—	78 470	18 361	9 215	123 794	34 583	9 238	1 147 509	1927
258 570	253 803	82 915	54 034	6 650	141 473	40 565	18 995	1 236 362	1928
362 289	352 872	75 248	28 527	7 071	171 698	40 175	5 439	1 288 945	1929

³⁾ En 1907 et 1908, effets étrangers seulement; de 1909 à 1927, effets étrangers et avoir à vue sur l'étranger réunis.

⁴⁾ Ce poste n'était pas séparé avant 1928.

⁵⁾ En 1907 et 1908, les correspondants étrangers et l'avoir à vue à l'étranger y sont compris; de 1909 à 1927, l'avoir à l'étranger y est compris en éliminant l'avoir à vue sur l'étranger.

Moyennes annuelles.

Année	Billets en circulation	Encaisse métallique			Circulation non couverte par l'encaisse métallique	Couverture métallique	Portefeuille suisse			Taux d'escompte
		Or	Argent	Total			Effets suisses	Obligations	Total	
		en 1000 francs					%			
1	2	3	4	5	6	7	8	9	10	11
1907	88 866	52 158	6 262	58 420	30 446	65,74	36 721	—	36 721	4,93
1908	145 870	98 329	8 090	106 419	39 451	72,95	23 961	—	23 961	3,73
1909	191 428	121 492	15 209	136 701	54 727	71,41	41 665	—	41 665	3,22
1910	241 422	143 346	16 076	159 422	82 000	66,03	70 916	—	70 916	3,51
1911	253 573	158 521	14 790	173 311	80 262	68,35	60 482	5 640	66 122	3,70
1912	269 340	168 084	13 049	181 133	88 207	67,25	78 100	4 471	82 571	4,20
1913	272 359	170 457	23 155	193 612	78 747	71,09	57 849	2 334	60 183	4,81
1914	335 137	195 061	17 212	212 273	122 864	63,33	103 499	7 186	110 685	4,34
1915	409 876	241 529	47 744	289 273	120 603	70,57	108 612	3 526	112 138	4,50
1916	430 305	271 522	53 948	325 470	104 835	75,63	126 136	1 150	127 286	4,50
1917	535 815	344 648	52 689	397 337	138 478	74,15	170 648	902	171 550	4,50
1918	733 145	377 061	55 350	432 411	300 734	58,98	321 680	2 150	323 830	4,75
1919	905 807	451 532	64 811	516 343	389 464	57,00	418 179	1 559	419 738	5,32
1920	933 832	534 185	92 991	627 176	306 656	67,16	303 168	3 974	307 142	5,00
1921	925 110	544 219	122 701 ¹⁾	666 920	258 190	72,09	308 452	1 946	310 398	4,44
1922	817 555	532 441	111 075 ¹⁾	643 516	174 039	78,71	251 328	1 543	252 871	3,39
1923	875 019	531 545	100 004 ¹⁾	631 549	243 470	72,17	254 206	4 350	258 556	3,47
1924	850 514	518 638	94 443 ²⁾	613 081	237 433	72,08	153 043	4 265	157 308	4,00
1925	797 577	485 707	89 411 ²⁾	575 118	222 459	72,10	87 305	1 997	89 302	3,90
1926	769 039	429 090	85 889 ²⁾	514 979	254 060	66,96	104 968	2 011	106 979	3,50
1927	798 788	450 484	69 271 ²⁾	519 755	279 033	65,06	131 884	5 068	136 952	3,50
1928	818 330	450 254	56 224 ²⁾	506 478	311 852	61,89	144 484	7 900	152 384	3,50
1929	855 710	506 572	36 980 ²⁾	543 552	312 158	63,52	125 641	8 538	134 179	3,50

1) Ecus portés à leur valeur métallique selon l'arrêté fédéral du 18 février 1921.

2) Selon la loi sur la Banque, art. 19 et 19^{bis}.

de la Banque depuis 1907.

Moyennes annuelles.

Devises		Avances sur nantissement	Taux des avances	Avoir des			Correspon- dants suisses ⁵⁾	Fonds publics	Année
Total ³⁾	dont disponi- bilités «or» ⁴⁾			Admi- nistrations fédérales	Déposants	Clients des virements			
en 1000 francs			%	en 1000 francs					
12	13	14	15	16	17	18	19	20	21
19 041	—	555	5,43	9 400	1 033	15 303	9 575	3 188	1907
39 046	—	2 529	4,23	10 600	1 227	13 587	8 518	9 013	1908
49 620	—	4 410	3,89	18 196	1 271	17 526	6 324	8 025	1909
44 721	—	5 933	4,30	42 988	1 836	15 072	28 829	12 205	1910
56 078	—	7 037	4,20	40 810	1 619	16 261	22 437	12 509	1911
34 748	—	12 232	4,70	25 391	1 356	16 371	10 862	11 114	1912
48 677	—	15 681	5,31	28 469	728	15 766	11 151	9 254	1913
45 865	—	20 142	5,13	19 035	3 970	34 532	10 446	11 685	1914
35 065	—	16 860	5,00	20 418	6 339	44 031	23 564	8 949	1915
72 093	—	17 741	5,00	15 838	8 054	94 885	13 598	7 772	1916
52 706	—	28 308	5,00	19 921	10 263	80 880	13 441	7 559	1917
53 723	—	36 413	5,37	14 817	33 049	71 064	17 631	9 672	1918
62 139	—	38 740	6,00	16 736	28 999	73 893	21 444	7 690	1919
84 583	—	32 296	6,00	14 492	10 449	95 980	27 589	6 583	1920
26 469	—	41 896	5,44	12 492	4 828	95 287	20 152	5 822	1921
72 796	—	49 069	4,39	15 621	6 193	181 548	21 906	8 597	1922
79 269	—	49 075	4,47	13 953	8 567	129 973	18 449	8 902	1923
122 907	—	66 596	5,00	28 291	10 025	66 879	25 490	7 140	1924
211 796	—	48 561	4,90	11 774	6 278	98 302	21 728	7 064	1925
217 987	—	45 620	4,50	13 452	7 139	81 691	19 148	6 451	1926
205 080	—	48 622	4,50	19 212	6 296	85 373	24 583	6 520	1927
219 751	216 683	62 769	4,50	21 262	6 925	82 438	22 339	6 254	1928
248 569	237 763	61 320	4,50	15 474	7 354	89 417	24 914	3 911	1929

³⁾ En 1907 et 1908, effets étrangers seulement; de 1909 à 1927, effets étrangers et avoir à vue sur l'étranger réunis.
⁴⁾ Ce poste n'était pas séparé avant 1928.
⁵⁾ En 1907 et 1908, les correspondants étrangers et l'avoir à vue à l'étranger y sont compris; de 1909 à 1927, l'avoir à l'étranger y est compris en éliminant l'avoir à vue sur l'étranger.

Mouvement.

Année	Mouvement de caisse	Entrées de		Escompte			Devises ¹⁾	Avances sur nantissement	Administrations fédérales	Comptes de dépôts
		lingots d'or	monnaies et billets étrangers	Effets suisses	Obligations	Total				
en Millions de francs										
1	2	3	4	5	6	7	8	9	10	11
1907	1 819,5	12,0	1,5	317,7	—	317,7	124,4	13,4	367,0	5,5
1908	2 567,9	19,1	10,6	465,2	—	465,2	310,2	85,5	886,4	12,0
1909	2 890,5	4,7	13,6	569,4	—	569,4	337,4	113,6	1 411,8	23,5
1910	3 265,4	21,5	9,8	965,8	—	965,8	381,7	126,7	1 663,9	42,8
1911	3 548,0	10,8	9,5	903,0	12,4	915,4	364,8	127,9	1 997,1	45,4
1912	3 920,1	28,7	14,8	1 082,0	28,3	1 110,3	424,8	174,4	2 115,1	57,7
1913	3 798,2	17,5	17,3	956,9	27,3	984,2	472,3	215,1	2 238,5	51,9
1914	4 434,9	31,5	56,6	1 031,5	48,2	1 079,7	350,5	152,7	2 353,8	194,9
1915	3 649,1	0,8	36,1	928,1	22,5	950,6	430,6	94,1	3 933,7	197,7
1916	4 250,7	4,7	108,7	1 191,2	10,5	1 201,7	662,6	90,5	5 655,7	329,0
1917	4 479,0	23,2	9,5	1 728,9	12,5	1 741,4	513,8	175,4	7 217,3	405,5
1918	6 219,3	26,7	70,5	3 120,8	21,6	3 142,4	484,5	300,4	10 155,4	1 122,8
1919	5 690,1	34,1	44,0	3 749,0	11,4	3 760,4	740,2	275,8	12 381,5	856,6
1920	6 181,3	23,9	6,6	3 322,1	33,9	3 356,0	558,7	315,3	12 693,5	382,9
1921	5 964,1	35,6	52,0	2 400,1	15,2	2 415,3	428,8	262,7	12 563,1	192,5
1922	5 997,1	98,1	12,5	1 243,3	10,9	1 254,2	579,4	226,1	10 601,1	311,6
1923	5 818,9	—	5,7	1 895,2	27,7	1 922,9	584,2	341,9	13 058,3	377,7
1924	5 684,6	—	0,5	922,4	30,4	952,6	716,8	576,8	10 874,4	494,3
1925	6 314,6	117,7	2,7	466,5	11,8	478,3	1 098,6	317,4	10 956,9	407,3
1926	6 520,5	24,0	5,0	604,7	15,2	619,9	1 125,9	350,6	10 280,9	436,2
1927	7 056,5	13,0	210,9	921,7	30,5	952,2	1 199,3	470,4	11 017,4	465,5
1928	6 801,1	50,3	7,4	1 107,0	49,9	1 156,9	11 228,6	681,7	11 276,1	1 204,3
1929	6 689,1	75,4	15,5	981,9	56,4	1 038,3	10 499,3	712,7	11 626,5	1 985,5

¹⁾ De 1907 à 1927, seul le montant des effets étrangers escomptés et achetés est indiqué.

de la Banque depuis 1907.

Mouvement.

Virements	Comptes des clients de la Banque avec comptes de chèques postaux	Chambres de compensation	Mandats généraux et chèques en circulation ²⁾	Remises à l'encaissement	Comptes de correspondants suisses ³⁾	Transactions en fonds publics	Mouvement total additionné d'un côté (sans le clearing)	Année
en Millions de francs								
12	13	14	15	16	17	18	19	20
5 019,5	—	2 133,7	—	64,5	1 143,2	6,4	7 938,1	1907
10 610,1	37,9	2 997,4	22,9	131,0	1 839,4	37,5	15 528,1	1908
13 683,3	178,1	3 483,7	48,6	286,5	1 819,1	44,0	18 789,1	1909
16 616,6	297,6	4 036,0	48,6	360,9	2 205,8	40,4	22 422,8	1910
17 480,0	364,8	4 305,0	34,5	399,4	2 553,6	46,5	23 746,8	1911
19 641,0	454,8	4 614,6	34,7	454,8	2 852,8	16,0	27 880,3	1912
18 799,0	487,1	5 471,6	31,9	483,3	2 982,7	12,4	27 481,2	1913
17 438,1	502,6	4 146,8	23,9	323,5	2 353,7	15,6	28 086,0	1914
18 920,7	575,2	3 923,7	31,1	276,5	2 785,7	5,6	29 960,3	1915
26 918,2	707,1	4 914,9	42,6	254,0	3 980,9	8,3	43 110,3	1916
28 891,5	962,2	5 793,2	68,8	266,3	3 784,5	6,8	51 666,2	1917
38 016,6	1 328,7	7 578,0	59,5	381,2	4 088,9	4,4	71 185,8	1918
43 616,2	1 361,5	9 664,3	41,6	420,6	5 481,0	2,9	79 534,9	1919
51 599,2	1 554,5	14 831,3	34,9	477,2	6 312,9	6,7	84 711,7	1920
48 803,6	1 433,5	12 701,4	22,0	371,8	4 870,3	6,5	80 516,5	1921
46 262,0	1 368,9	10 281,2	26,0	293,9	4 712,9	7,4	60 843,2	1922
51 646,4	1 467,7	11 372,0	30,3	358,4	6 233,5	4,5	68 457,4	1923
57 981,2	1 652,5	13 128,4	22,2	459,2	7 274,2	4,0	65 353,6	1924
58 206,0	1 726,9	13 185,0	63,5	433,0	7 778,8	27,3	65 697,5	1925
63 755,5	1 707,0	13 617,9	55,5	430,4	6 405,5	7,3	66 882,8	1926
76 062,7	1 800,8	15 652,8	60,9	488,9	7 702,0	12,8	75 378,8	1927
79 462,8	1 951,0	14 747,6	66,4	593,3	2 933,8	72,5	79 857,3	1928
77 063,9	2 121,7	13 761,5	61,3	589,0	2 956,3	37,5	79 296,9	1929

²⁾ Jusqu'en 1924, mandats généraux seulement.³⁾ De 1907 à 1927, les correspondants étrangers y sont compris.

Résultats des opérations.

Année	Produit du portefeuille suisse		Produit des affaires en devises ¹⁾	Intérêts créanciers			Commis-sions	Droits de garde, location de coffres et divers	Intérêts débiteurs	Bénéfice brut
	Total	Dont		Total ²⁾	dont					
		effets suisses			avances sur nantissement	corres-pondants suisses ²⁾				
en 1000 francs										
1	2	3	4	5	6	7	8	9	10	11
1907/08	1 979	1 977	1 560	1 283	117	528	27	133	473	4 509
1909	1 304	1 303	1 095	805	158	180	83	115	444	2 958
1910	2 502	2 490	1 270	1 809	247	1 068	31	46	1 415	4 243
1911	2 315	2 267	1 628	1 673	302	847	43	85	1 313	4 431
1912	3 430	3 233	1 117	1 433	568	332	58	99	705	5 432
1913	2 994	2 868	1 849	1 680	830	390	67	111	841	5 860
1914	5 292	4 899	1 208	2 035	1 046	422	87	149	426	8 345
1915	5 458	5 278	÷ 478	2 242	840	532	127	210	323	7 336
1916	5 874	5 811	1 862	2 810	920	1 046	134	819	288	11 211
1917	8 155	8 103	45	3 307	1 471	1 263	162	1 163	475	12 357
1918	10 660	10 547	492	4 169	2 106	1 214	228	1 245	25	16 769
1919	15 887	15 790	999	4 598	2 402	1 603	195	743	163	22 259
1920	11 696	11 492	3 996	6 548	1 956	4 067	270	556	187	22 879
1921	11 612	11 508	1 715	3 442	2 162	740	364	1 370	333	18 170
1922	4 492	4 423	4 058	3 890	2 070	1 167	526	1 153	497	13 622
1923	5 918	5 752	1 779	3 902	2 201	870	368	1 601	473	13 095
1924	3 606	3 421	232	5 423	3 323	1 374	246	1 219	867	9 859
1925	1 841	1 750	4 075	4 406	2 403	1 301	353	914	252	11 337
1926	2 419	2 346	4 833	3 590	2 064	1 080	247	750	267	11 572
1927	3 352	3 174	4 736	4 453	2 184	1 766	311	664	390	13 126
1928	4 240	3 965	5 222	3 792	2 821	476	252	719	468	13 757
1929	4 149	3 856	6 402	3 610	2 738	529	218	627	373	14 633

¹⁾ De 1907/08 à 1927, seul le produit des effets étrangers est indiqué.
²⁾ De 1907/08 à 1927, les intérêts des correspondants étrangers sont compris.
³⁾ Y compris frs. 2 500 000, provision pour l'impôt fédéral de guerre.
⁴⁾ Y compris frs. 1 500 000, provision pour l'impôt fédéral de guerre (IIe période) et frs. 300 000 pour la constitution d'un fonds destiné à l'assurance contre les risques de transport.

de la Banque depuis 1907.

Résultats des opérations.

Frais d'administration et impôts	Frais de confection des billets, y compris attribution à la provision	Frais d'importation d'or et de numéraire et provisions et pertes sur monnaies d'or	Amortissements, pertes et réserves		Versements aux institutions de prévoyance	Bénéfice net	Attribution au fonds de réserve	Dividende	Versements à la Caisse d'Etat fédérale	Année
			sur immeubles et mobilier, déduction faite du bénéfice réalisé sur la vente d'immeubles	sur affaires courantes moins rentrées						
en 1000 francs										
12	13	14	15	16	17	18	19	20	21	22
2 068	226	162	29	7	—	2 017	202	1 800	15	1907/08
1 399	151	8	22	43	20	1 315	131	1 000	184	1909
1 307	151	69	95	77	20	2 524	252	1 000	1 272	1910
1 355	225	68	91	87	30	2 575	257	1 000	1 318	1911
1 381	224	315	188	246	40	3 038	304	1 000	1 734	1912
1 426	271	165	163	248	100	3 487	349	1 000	2 138	1913
1 572	503	25	292	621	60	5 272	500	1 000	3 772	1914
1 498	566	2	140	598	80	4 452	445	1 000	3 007	1915
1 571	628	—	1 001	231	350	7 430	500	1 000	5 930	1916
1 844	501	—	1 195	419	440	7 958	500	1 000	6 458	1917
2 550	1 352	—	4 294	2 576	510	5 487	500	1 000	3 987	1918
3 577	454	—	6 924	2 861	1 000	7 443	500	1 000	5 943	1919
3 749	2 253	—	3 793	1 164	500	11 420	500	1 000	9 920	1920
6 215 ³⁾	1 000	—	1 379	÷ 48	500	9 124	500	1 500	7 124	1921
3 885	500	—	1 069	40	500	7 628	500	1 500	5 628	1922
5 325 ⁴⁾	176	—	67	490	—	7 037	500	1 500	5 037	1923
3 630	521	—	÷ 642	÷ 7	—	6 357	500	1 500	4 357	1924
3 708	415	—	33	÷ 5	500	6 686	500	1 500	4 686	1925
3 825 ⁵⁾	665	244	112	÷ 22	—	6 748	500	1 500	4 748	1926
4 397 ⁶⁾	779	77	830	290	—	6 753	500	1 500	4 753	1927
4 466 ⁷⁾	278	178	1 682	255	—	6 898	559	1 500	4 839	1928
4 153	437	624	1 618	÷ 10	500	7 311	500	1 500	5 311	1929

⁵⁾ Y compris frs. 300 000, provision pour l'impôt fédéral de guerre (IIIe période).

⁶⁾ Y compris frs. 500 000, provision pour l'impôt fédéral de guerre (IIIe période) et frs. 300 000, provision pour droits de timbre sur les actions de la Banque.

⁷⁾ Y compris frs. 262 500, provision pour l'impôt fédéral de guerre (IIIe période) et frs. 635 000, provision pour risques non assurés.

Chambres de compensation.

Tab. I.

Mouvement annuel.

	Année	Bâle	Berne	Chaux-de-Fonds	Genève	Lausanne	Neuchâtel	St-Gall	Zurich	Total	
Nombre des membres au 31 décembre											
	1	2	3	4	5	6	7	8	9	10	11
	1927	21	15	6	17	9	5	11	10	94	
	1928	21	15	6	18	9	5	11	10	95	
	1929	22	15	6	19	9	5	11	10	97	
Mouvement total											
en 1000 frs.	1927	5 664 810	201 996	81 843	5 046 123	212 185	27 565	246 401	4 171 852	15 652 775	
	1928	4 927 075	208 657	101 951	4 583 087	203 196	32 326	276 834	4 414 519	14 747 645	
	1929	4 093 028	240 437	102 939	4 471 639	191 875	35 920	249 934	4 375 766	13 761 538	
Du mouvement total, ont été réglés par compensation proprement dite											
en 1000 frs.	1927	4 479 632	109 588	52 294	4 424 882	138 204	14 518	134 193	3 018 245	12 371 556	
	1928	3 843 927	115 322	61 545	3 963 904	125 864	17 566	136 225	3 221 934	11 486 287	
	1929	3 056 134	120 284	66 542	3 843 483	113 381	17 419	123 866	3 143 507	10 484 616	
en pour-cent du mouvement total	1927	79.08	54.25	63.90	87.09	65.13	52.67	54.46	72.35	79.04	
	1928	78.02	55.27	60.37	86.49	61.94	54.34	49.21	72.98	77.89	
	1929	74.67	50.03	64.64	85.95	59.09	48.49	49.56	71.84	76.19	
Du mouvement total, ont été réglés par compte de virements											
en 1000 frs.	1927	1 185 178	92 408	29 549	621 241	73 981	13 047	112 208	1 153 607	3 281 219	
	1928	1 083 148	93 335	40 406	619 183	77 332	14 760	140 609	1 192 585	3 261 358	
	1929	1 036 894	120 153	36 397	628 156	78 494	18 501	126 068	1 232 259	3 276 922	
en pour-cent du mouvement total	1927	20.92	45.75	36.10	12.31	34.87	47.33	45.54	27.65	20.96	
	1928	21.98	44.73	39.63	13.51	38.06	45.66	50.79	27.02	22.11	
	1929	25.33	49.97	35.36	14.05	40.91	51.51	50.44	28.16	23.81	
Moyenne du mouvement journalier											
en 1000 frs.	1927	18 512	656	269	16 599	696	90	811	13 634	51 267	
	1928	16 154	682	335	15 027	668	106	908	14 427	48 307	
	1929	13 464	786	340	14 709	631	118	825	14 347	45 220	
Montant moyen d'un effet											
en francs	1927	22 829	2 992	1 901	18 141	2 535	2 049	3 605	4 245	8 768	
	1928	20 991	3 068	2 117	16 975	2 391	2 226	4 190	4 529	8 373	
	1929	18 319	3 379	2 011	16 850	2 214	2 642	4 041	4 849	8 213	

Chambres de compensation.

Annexe N° 10.

Mouvement mensuel en 1929.

Tab. II.

	Bâle	Berne	Chaux-de-Fonds	Genève	Lausanne	Neuchâtel	St-Gall	Zurich	Total
Nombre des effets									
1	2	3	4	5	6	7	8	9	10
Janvier	19 890	5 768	4 086	25 918	7 950	1 382	5 631	82 365	152 990
Février	17 613	5 105	3 694	20 663	7 051	1 128	5 052	67 028	127 334
Mars	17 738	4 967	3 638	19 131	6 481	1 013	4 865	67 948	125 781
Avril	19 784	6 100	4 476	23 600	7 837	1 435	5 565	81 660	150 457
Mai	18 814	6 135	4 486	22 420	7 168	1 094	5 202	78 122	143 441
Juin	18 318	5 306	3 508	20 025	6 394	935	4 608	72 973	132 067
Juillet	19 421	6 767	4 992	25 282	7 781	1 400	5 333	79 271	150 247
Août	17 558	6 282	4 776	22 126	6 760	1 078	5 453	71 651	135 684
Septembre	17 313	5 706	4 070	20 658	6 694	967	4 846	68 699	128 953
Octobre	19 675	6 267	4 506	22 438	7 621	1 081	5 154	78 971	145 713
Novembre	18 688	6 172	4 333	22 285	7 190	1 022	4 999	76 535	141 224
Décembre	18 615	6 572	4 613	20 835	7 731	1 061	5 134	77 195	141 756
Total 1929	223 427	71 147	51 178	265 381	86 658	13 596	61 842	902 418	1 675 647
„ 1928	234 719	68 013	48 152	269 998	85 001	14 520	66 074	974 763	1 761 240
„ 1927	248 140	67 508	43 049	278 168	83 702	13 451	68 352	982 793	1 785 163
Montant en 1000 francs									
Janvier	359 731	24 118	7 936	385 583	18 555	4 292	24 798	391 798	1 216 811
Février	322 385	14 415	7 046	369 064	14 841	2 536	20 352	320 468	1 071 107
Mars	354 835	19 287	5 908	336 777	14 582	2 524	20 470	325 688	1 080 071
Avril	342 477	19 154	9 136	390 470	19 009	3 549	22 874	413 390	1 220 059
Mai	306 143	20 989	9 311	324 264	16 233	2 761	20 024	360 073	1 059 798
Juin	362 384	19 306	6 372	372 678	13 633	2 580	17 091	343 638	1 137 682
Juillet	335 943	22 405	11 028	456 551	16 175	2 590	20 765	386 187	1 251 644
Août	322 251	17 752	10 297	361 925	13 411	2 654	22 223	350 421	1 100 934
Septembre	355 330	19 994	8 152	331 563	14 871	2 922	21 041	339 782	1 093 655
Octobre	351 028	19 647	10 210	381 891	17 461	2 576	21 352	409 762	1 213 927
Novembre	339 823	19 461	8 299	373 588	15 675	2 876	17 668	374 189	1 151 579
Décembre	340 698	23 909	9 244	387 285	17 429	4 060	21 276	360 370	1 164 261
Total 1929	4 093 028	240 437	102 939	4 471 639	191 875	35 920	249 934	4 375 766	13 761 538
„ 1928	4 927 075	208 657	101 951	4 583 087	203 196	32 326	276 834	4 414 519	14 747 645
„ 1927	5 664 810	201 996	81 843	5 046 123	212 185	27 565	246 401	4 171 852	15 652 775

Taux d'escompte et taux des avances sur nantissement de la Banque depuis son ouverture.

Date de la modification	Taux d'escompte		Taux des avances sur nantissement		Date de la modification	Taux d'escompte		Taux des avances sur nantissement	
	%	Durée jours	%	Durée jours		%	Durée jours	%	Durée jours
1	2	3	4	5	6	7	8	9	10
1907 20 Juin	4 $\frac{1}{2}$	56	5	56	1913 14 Août	4 $\frac{1}{2}$	161	5	161
15 Août	5	84	5 $\frac{1}{2}$	84	1914 22 Janvier	4	28	4 $\frac{1}{2}$	189
7 Novembre	5 $\frac{1}{2}$	70	6	70	19 Février	3 $\frac{1}{2}$	161	—	—
1908 16 Janvier	5	7	5 $\frac{1}{2}$	7	30 Juillet	4 $\frac{1}{2}$	1	5 $\frac{1}{2}$	1
23 Janvier	4 $\frac{1}{2}$	28	5	28	31 Juillet	5 $\frac{1}{2}$	3	6	3
20 Février	4	28	4 $\frac{1}{2}$	28	3 Août	6	38	7	38
19 Mars	3 $\frac{1}{2}$	322	4	441	10 Septembre	5	113	6	14
1909 4 Février	3	252	—	—	24 Septembre	—	—	5 $\frac{1}{2}$	99
3 Juin	—	—	3 $\frac{1}{2}$	133	1915 1 ^{er} Janvier	4 $\frac{1}{2}$	1 371	5	1 280
14 Octobre	3 $\frac{1}{2}$	28	4	28	1918 4 Juillet	—	—	5 $\frac{1}{2}$	91
11 Novembre	4	56	4 $\frac{1}{2}$	56	3 Octobre	5 $\frac{1}{2}$	322	6	917
1910 6 Janvier	3 $\frac{1}{2}$	49	4	210	1919 21 Août	5	595	—	—
24 Février	3	161	—	—	1921 7 Avril	4 $\frac{1}{2}$	126	5 $\frac{1}{2}$	126
4 Août	3 $\frac{1}{2}$	49	4 $\frac{1}{2}$	84	11 Août	4	203	5	203
22 Septembre	4	35	—	—	1922 2 Mars	3 $\frac{1}{2}$	168	4 $\frac{1}{2}$	168
27 Octobre	4 $\frac{1}{2}$	70	5	70	17 Août	3	331	4	331
1911 5 Janvier	4	42	4 $\frac{1}{2}$	42	1923 14 Juillet	4	831	5	831
16 Février	3 $\frac{1}{2}$	224	4	224	1925 22 Octobre	3 $\frac{1}{2}$	1532 ¹⁾	4 $\frac{1}{2}$	1532 ¹⁾
28 Septembre	4	350	4 $\frac{1}{2}$	350					
1912 12 Septembre	4 $\frac{1}{2}$	77	5	77					
28 Novembre	5	259	5 $\frac{1}{2}$	259					

¹⁾ Jusqu'au 31 décembre 1929.

Changes à vue en Suisse (cours de la demande).

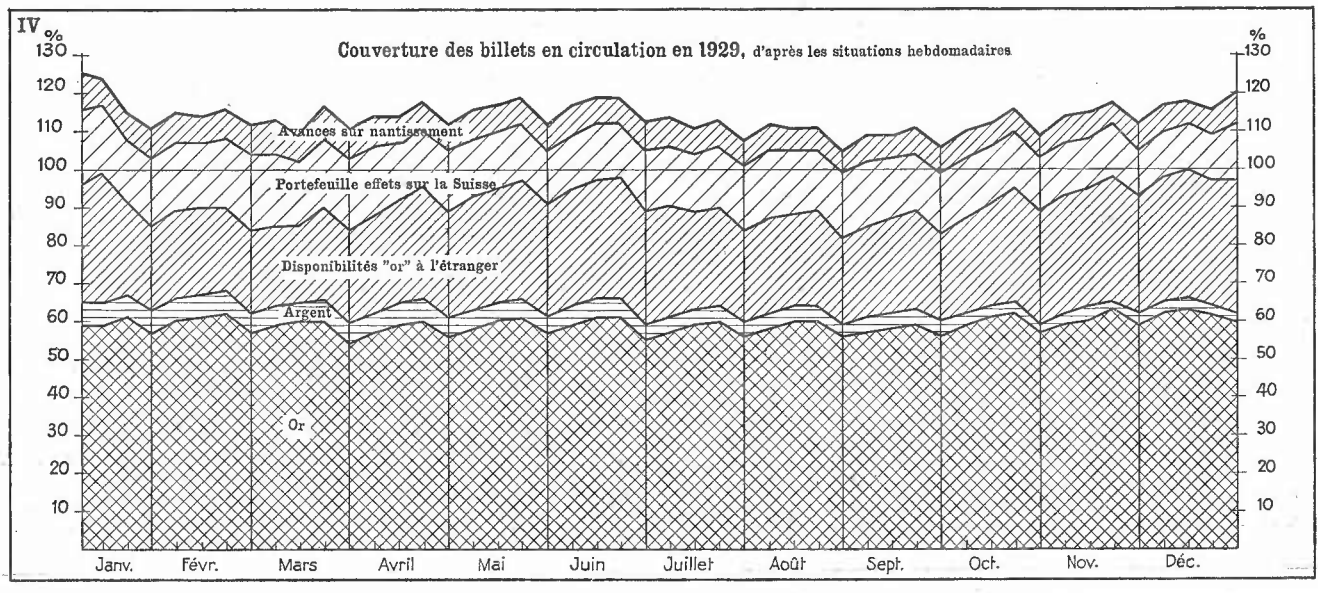
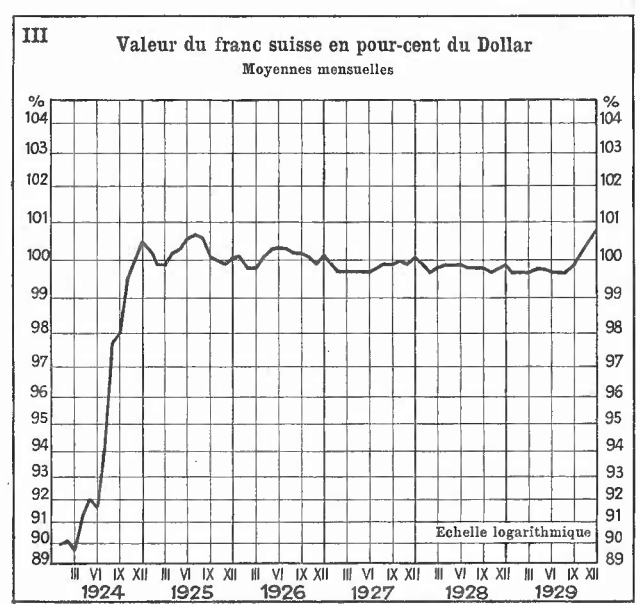
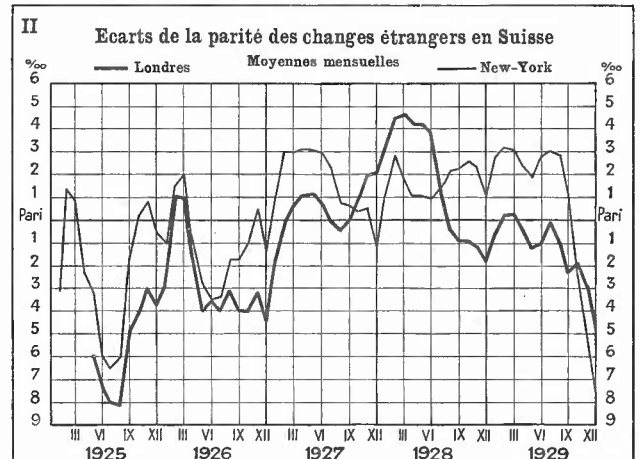
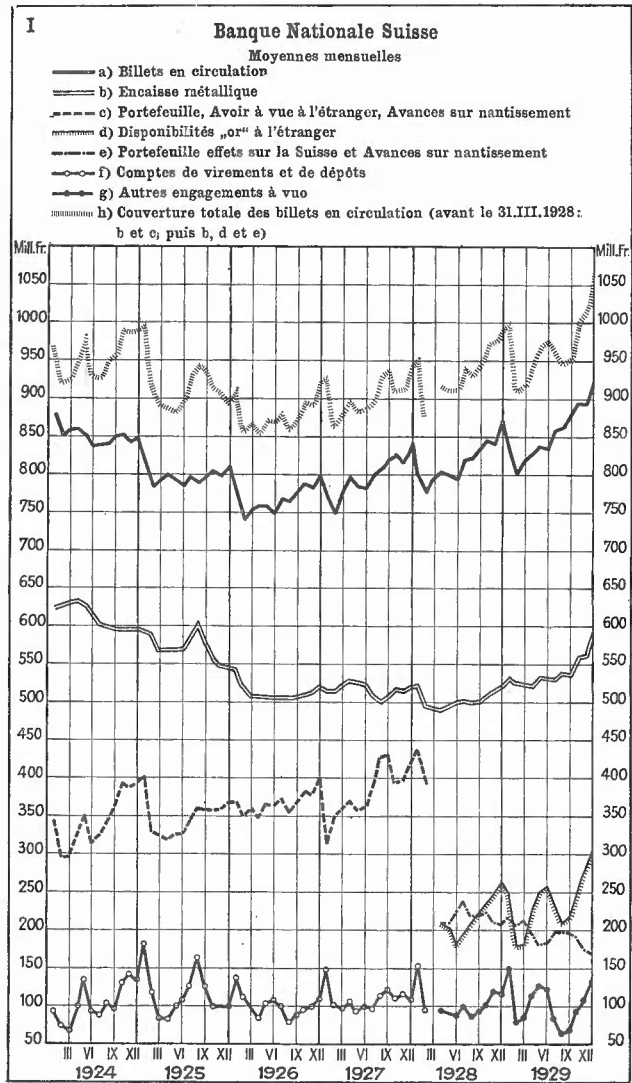
Année et mois	Paris	Londres	New-York	Berlin	Milan	Bruxelles	Vienne	Amster- dam	Madrid	Stock- holm
	pour frs. 100.—	pour £ 1.—	pour \$ 1.—	pour RM 100.—	pour L. 100.—	pour Belgas 100.—	pour S 100.—	pour Fl. 100.—	pour Pes. 100.—	pour Kr. 100.—
	Parité actuelle en francs suisses									
	20.305 ¹⁾	25.22155	5.18262	123.457	27.277 ²⁾	72.062 ³⁾	72.926 ⁴⁾	208.32	100.—	138.889
Moyennes mensuelles										
1	2	3	4	5	6	7	8	9	10	11
1929										
Janvier	20.31	25.207	5.197	123.54	27.20	72.22	73.06	208.47	84.76	138.97
Février	20.31	25.230	5.199	123.39	27.21	72.25	73.04	208.25	80.91	138.97
Mars	20.305	25.230	5.199	123.34	27.22	72.18	73.05	208.24	78.26	138.85
Avril	20.30	25.214	5.195	123.16	27.20	72.15	72.95	208.52	76.56	138.72
Mai	20.29	25.190	5.193	123.38	27.19	72.10	72.92	208.73	73.80	138.73
Juin	20.32	25.197	5.197	123.89	27.19	72.16	73.—	208.68	73.34	139.04
Juillet	20.36	25.218	5.198	123.86	27.19	72.23	73.15	208.65	75.28	139.30
Août	20.34	25.202	5.198	123.77	27.18	72.25	73.19	208.22	76.19	138.21
Septembre	20.31	25.164	5.191	123.57	27.15	72.13	73.09	208.06	76.55	138.99
Octobre	20.32	25.175	5.170	123.42	27.07	72.18	72.65	208.06	74.95	138.75
Novembre	20.30	25.150	5.156	123.34	26.99	72.12	72.50	208.06	71.96	138.54
Décembre	20.26	25.108	5.143	123.15	26.92	72.00	72.40	207.56	70.80	138.67
Cours le plus haut et le plus bas et cours en fin d'année										
1929										
Cours le plus haut.....	20.38 ^{3/4} 30 juillet	25.24 ^{1/4} 8 et 13 février	5.20 17—19 juin 4—8 juillet 9—14 août	124.05 19 juin	27.25 14 mars	72.31 9—13 février	73.23 1 ^{er} août	208.85 29 mai	84.95 19 et 21 jan.	139.35 9—12 juillet
Cours le plus bas.....	20.24 ^{3/4} 17 et 18 déc.	25.09 ^{1/8} 23—27 déc.	5.14 17 et 20—23 décembre	122.85 27 avril	26.90 ^{1/4} 23—27 déc.	71.96 ^{1/2} 20—23 déc.	72.34 17—21 déc.	207.25 21—23 déc.	68.50 23 décembre	138.45 22 et 23 nov.
Cours au 31 décembre.	20.27 ^{1/2}	25.12 ^{1/2}	5.14 ^{5/8}	122.97	26.94	72.02 ^{1/2}	72.47 ^{1/2}	207.70	68.75	138.60
Moyennes annuelles										
1929	20.31	25.190	5.186	123.49	27.14	72.17	72.91	208.30	76.11	138.90
1928	20.36	25.265	5.192	123.88	27.29	72.32	73.10	208.83	86.14	139.13
1927	20.37	25.237	5.191	123.36	26.75	72.23	73.11	208.20	88.50	139.19
1926	16.75	25.152	5.176	123.21	20.08	16.88	73.02	207.58	77.10	138.52
1925	24.58	24.977	5.171	123.08	20.50	24.54	72.67	207.65	73.99	138.67

1) Dès le 25 juin 1928, auparavant frs. 100.— pour 100 francs français.

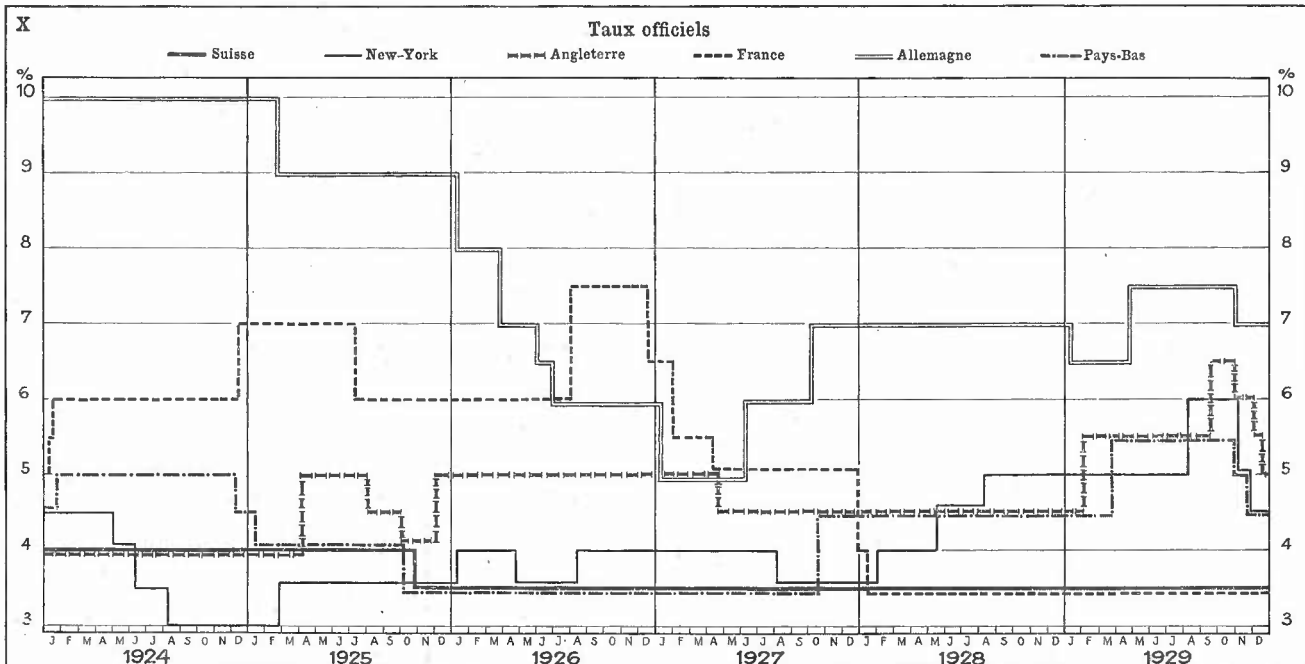
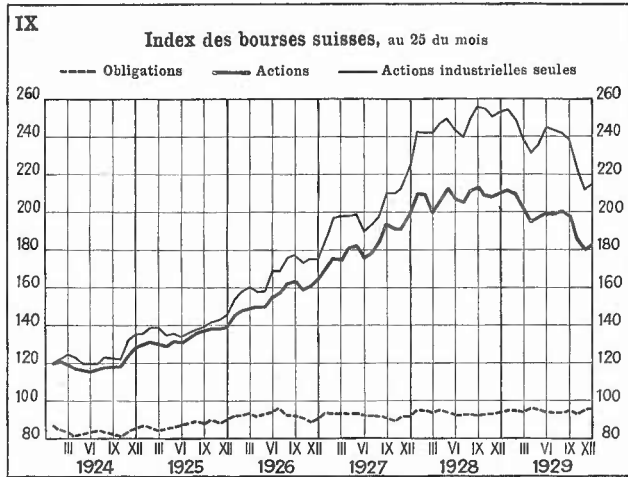
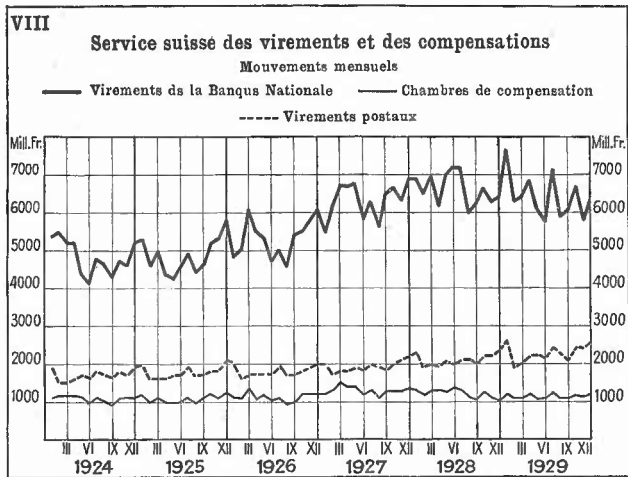
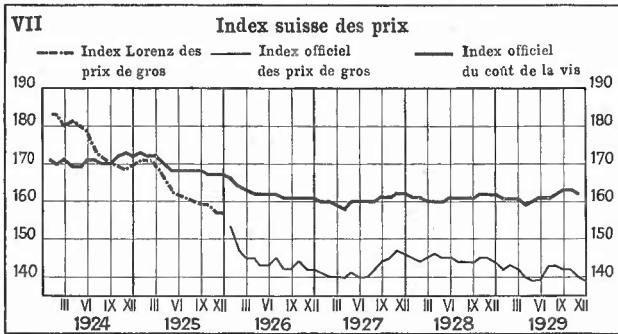
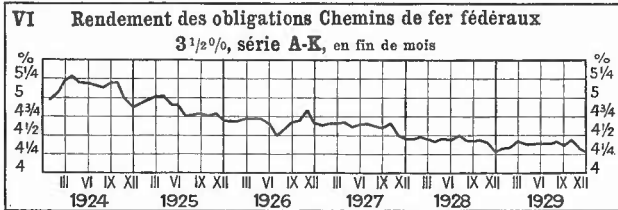
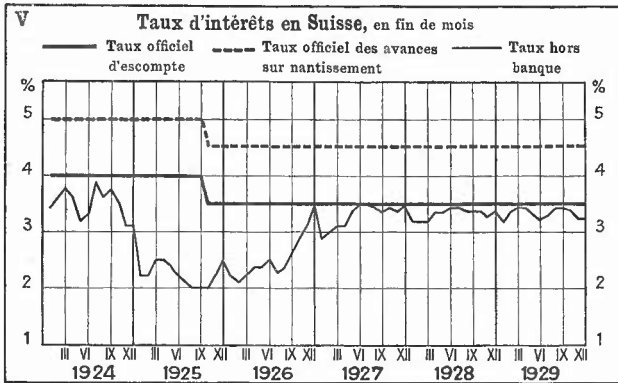
2) Dès le 22 décembre 1927, auparavant frs. 100.— pour 100 livres.

3) Dès le 26 octobre 1926, auparavant frs. 100.— pour 100 francs belges.

4) Dès le 1^{er} mars 1925, auparavant frs. 105.014 pour 100 couronnes autrichiennes.



Tab. II.



Rayons et établissements de la Banque Nationale.

Rayon	Description du rayon	Etablissements	
Aarau	Le canton d'Argovie, les districts de Goesgen et d'Olten dans le canton de Soleure.	Aarau	Succursale
Bâle	Les cantons de Bâle-Ville et de Bâle-Campagne; les districts de Dorneck et de Thierstein dans le canton de Soleure; le district de Laufon dans le canton de Berne.	Bâle Liestal	Succursale Agence, gérée par la Banque Cantonale de Bâle-Campagne
Berne	Le canton de Berne, à l'exception des districts de Laufon et des Franches-Montagnes; le canton de Fribourg; le canton de Soleure à l'exception des districts de Dorneck, de Goesgen, d'Olten et de Thierstein; le district d'Avenches dans le canton de Vaud.	Berne Fribourg Soleure	II ^e Département de la Direction générale Agence, gérée par la Banque de l'Etat de Fribourg Agence, gérée par la Banque Cantonale de Soleure
Genève	Le canton de Genève.	Genève	Succursale
Lausanne	Le canton de Vaud, à l'exception du district d'Avenches; le canton du Valais.	Lausanne Sion	Succursale Agence, gérée par la Banque Cantonale du Valais
Lugano	Le canton du Tessin et le district de la Moësa dans le canton des Grisons.	Lugano Bellinzone	Succursale Agence, gérée par la Banca dello Stato del Cantone Ticino
Lucerne	Les cantons de Lucerne et d'Uri; le canton de Schwyz, à l'exception des districts de Höfe, de March et d'Einsiedeln; le canton d'Unterwald (Unterwald-le-haut et Unterwald-le-bas).	Lucerne Altdorf Schwyz	Succursale Agence, gérée par la Banque Cantonale d'Uri Agence, gérée par la Banque Cantonale de Schwyz
Neuchâtel	Le canton de Neuchâtel; le district des Franches-Montagnes dans le canton de Berne.	Neuchâtel La Chaux-de-Fonds	Succursale Propre agence
St-Gall	Les cantons de St-Gall, de Thurgovie, d'Appenzell Rhodes-Intérieures et Rhodes-Extérieures.	St-Gall Weinfelden Hérisau	Succursale Agence, gérée par la Banque Cantonale de Thurgovie Agence, gérée par la Banque Cantonale d'Appenzell Rh. E.
Zurich	Les cantons de Zurich, de Schaffhouse, Glaris et Zoug; les districts de Höfe, de March et d'Einsiedeln dans le canton de Schwyz; le canton des Grisons, à l'exception du district de la Moësa.	Zurich Winterthour Coire Schaffhouse Zoug	I ^{er} et III ^e Départements de la Direction générale Propre agence Agence, gérée par la Banque Cantonale des Grisons Agence, gérée par la Banque Cantonale de Schaffhouse Agence, gérée par la Banque Cantonale de Zoug

Liste des places bancables et auxiliaires.

Les places bancables sont les localités dans lesquelles la Banque Nationale est représentée soit par un établissement géré par son personnel (localités imprimées en caractères gras, par exemple Aarau, Bâle), soit par une agence gérée par une autre banque (localités imprimées en caractères italiques, par exemple Altdorf, Bellinzona), ou soit enfin par des correspondants (localités imprimées en caractères ordinaires, par exemple Aadorf, Aarberg).

Les places auxiliaires (précédées d'un *) sont les localités dans lesquelles l'encaissement des effets et des chèques est fait pour compte de la Banque Nationale par ses correspondants.

Selon ses «Conditions», la Banque Nationale accepte, à l'escompte ou à l'encaissement, les effets et les chèques payables sur les places bancables et sur les places auxiliaires. Sur les places bancables, elle effectue en outre gratuitement les versements et les paiements pour compte des titulaires de comptes de virements.

Aadorf	Berneck (St-Gall)	Château-d'Oex
Aarau	*Bernhardzell	*Châtelard, Le (Montreux)
Aarberg	Berthoud	Châtel-St-Denis
Aarburg	*Bettlach	Chaux-de-Fonds, La
Adelboden	Bevaix	Chaux-du-Milieu, La
Affoltern s/Albis	Bex	*Chêne, Le (Montreux)
Aigle	*Biasca	*Chernex
*Airolo	Bienne	*Chexbres
*Alchenflüh	Binningen	Chézard
Allschwil	Birsfelden	*Chez-le-Bart
<i>Altdorf</i>	Bischofszell	Chiasso
*Altishofen	*Blonay	Chiètres
Altstätten (St-Gall)	*Bonport (Vaud)	*Chillon
Altstetten (Zurich)	Boswil	*Clarens, près Montreux
Amriswil	Boudevilliers	<i>Coire</i>
Andelfingen	Boudry	*Collonges s/Montreux
Anet	*Boveresse	Colombier
Appenzell	Bremgarten (Argovie)	*Corcelles
Arbon	Brenets, Les	*Cormondrèche
Arlesheim	*Brent	Cornaux (Neuchâtel)
Arosa	Breuleux, Les	*Corseaux
Arth	Brévine, La	*Corsier (Vaud)
*Aeschi (Berne)	Brienz	Cossonay
*Attiswil	Brigue	Côte-aux-Fées, La
Au (St-Gall)	*Brissago	*Cousset
*Au (Zurich)	Brugg	Couvét
Aubonne	Brunnen	Cressier (Neuchâtel)
Auvernier	*Buchs (Lucerne)	*Crêtes, Les (Vaud)
Avenches	Buchs (St-Gall)	*Crin (Montreux)
Azmoos	Bülach	Cully
Baar	Bulle	Dagmersellen
Baden	Bünzen	Davos
Bâle	*Büren zum Hof	Degersheim
Balgach	Bütschwil	Delémont
Balsthal	Buttes	Dielsdorf
Bassecourt	*Buttisholz	*Diepoldsau
*Bassets, Les	*Calprino	Diessenhofen
*Bätterkinden	*Capolago	Dietikon (Zurich)
*Baugy (Vaud)	*Castagnola	Disentis
Bauma	Cerneux-Péquignot	Dombresson
Bayards, Les	Cernier	*Dongio
*Bazenhaid	*Chailly s/Vevey	Döttingen-Klingnau
Beinwil a. See	*Chaindon	Dübendorf
<i>Bellinzona</i>	Cham	Ebnat
*Berg près Wittenbach (St-Gall)	*Champéry	Echallens
Berne	*Chardonne	Egnach-Neukirch

Einsiedeln	Hochdorf	Meilen
Elgg	Horgen	Meiringen
Emmenbrücke	*Horn	Meisterschwanden
Engelberg	*Hütten	Mels
*Ennetbaden	Huttwil	Mendrisio
Entlebuch	Ilanz	Menziken
Erlach	Interlaken	Menzingen
Ermatingen	*Jegenstorf	*Mézières (Vaud)
Eschenbach (Lucerne)	*Jona	*Minusio
*Eschenbach (St-Gall)	*Jongny	Möhlín
Escholzmatt	Kalchofen (Hasle)	Montana-Ver mala
Estavayer	Kaltbrunn	Monthey
Fahrwangen	Kappel (St-Gall)	Montreux
*Faido	*Kerns	Morat
*Farnern	Kirchberg (Berne)	Morges
*Fenin	Kirchberg (St-Gall)	Morschach
Feuerthalen	Klingnau	Môtiers-Travers
Flawil	Kloten	Moudon
Fleurier	*Konolfingen-Stalden	Moutier (Berne)
Flums	Kreuzlingen	*Münchríngen
Fontainemelon	Kriens	Münsingen
Fontaines	*Kronbühl	Münster (Lucerne)
Fraubrunnen	Küsnacht (Zurich)	*Muolen
Frauenfeld	Küssnacht (Schwyz)	*Muralto
<i>Fribourg</i>	Lachen	Murgenthal (Argovie)
Frick	Landeron, Le	Muri (Argovie)
Frutigen	Langenthal	MuttENZ
Gais	Langnau (Berne)	Nebikon
Gams	*Langnau (Lucerne)	Nesslau
Gelterkinden	*Läufelfingen	Neuchâtel
Genève	Laufenbourg	Neuenkirch
Geneveys s/Coffrane, Les	Laufon	Neuhausen
*Gerliswil	Lausanne	Neukirch-Egnach
Gersau	*Lausen	Neu-St. Johann
*Giubiasco	*Lauterbrunnen	Neuveville
Glaris	Lenk i./S.	*Nidau
*Glion	Lenzbourg	*Niederbipp
*Goldach	Leysin	*Niederdorf (Bâle-Campagne)
Goldau	Lichtensteig	*Niedergösgen
*Gorgier	<i>Liestal</i>	Niederuzwil
Gossau (St-Gall)	Ligniè res	Noiraigue
Grabs	Locarno	Noirmont
*Grafenried	Locle, Le	Nyon
*Grandchamp (Montreux)	*Longeau	*Oberägeri
Grandson	*Loveresse	*Oberbipp
Granges (Soleure)	Lucerne	*Oberbüren (St-Gall)
*Grossdietwil	Lugano	Oberbourg (Berne)
Grosshöchstetten	*Lungern	*Oberdiessbach
Grosswangen	Lutry	Oberriet (St-Gall)
Gstaad	Lützelfüh-Goldbach	*Oberuzwil
*Häggen schwil	Lyss	Olten
Hauts-Geneveys, Les	*Magadino	Orbe
Heerbrugg	Maienfeld	Oerlikon
Heiden	Malleray	Oron
*Henau	Malters	*Pallens
<i>Hérisau</i>	*Marbach (St-Gall)	
Herzogenbuchsee	Martigny	
Hinwil	*Massagno	
*Hirzel	*Matten, près Interlaken	

- Payerne
 *Pertit (Montreux)
 Peseux
 Pfäffikon (Schwyz)
 Pfäffikon (Zurich)
 *Pfaffnau
 *Planchamp (Montreux)
 *Planches, Les (Montreux)
 *Pontenet
 Pontresina
 Ponts-de-Martel, Les
 Porrentruy
 Pratteln
 Ragaz
 Rapperswil
 Rebstein
 *Reconvilier
 Reichenburg
 Reiden
 Reinach
 Renens
 *Reute (Appenzell)
 Rheineck
 Rheinfelden
 Richterswil
 Riehen
 *Rivaz
 *Roggwil (Thurgovie)
 Rolle
 Romanshorn
 Romont
 Rorschach
 *Rouvenaz s/Montreux
 Rüegsauschachen
 *Rumisberg
 Ruswil
 Rüti (Zurich)
 Sagne, La
 *Saicourt
 Saignelégier
 St-Aubin
 St-Blaise
 Ste-Croix
St-Gall
 St-Imier
 *St-Légier
 St-Maurice
 *St-Saphorin (Lavaux)
 St-Sulpice (Neuchâtel)
 *Sâles (Montreux)
 Salvan
 Samaden
 St. Margrethen (St-Gall)
 St. Moritz
- *Sargans
 Sarnen
 *Saules
 Savagnier
 *Scanfs
Schaffhouse
 *Schalunen
 Schmerikon
 *Schmitter
 Schöftland
 *Schönenberg (Zurich)
 Schönenwerd
 Schuls
 *Schüpfen
 Schüpfheim (Lucerne)
Schwyz
 Sempach
 Sempach-Station
 Sentier, Le
 *Sevelen
 Siebnen
 Sierre
 Signau
Sion
 Sirnach
 Sissach
 *Solduno
Soleure
 Sonceboz
 *Sonzier s/Montreux
 Spiez
 Stäfa
 *Stalden (Konolfingen)
 Stans
 Steckborn
 Steffisbourg
 Stein a. Rh.
 Steinen (Schwyz)
 Sumiswald
 Sursee
 *Tarasp (Kurhaus)
 Tavannes
 *Tavel (Fribourg)
 *Tavel (Vaud)
 Territet
 *Tesserete
 Teufen (Appenzell)
 Thal (St-Gall)
 Thalwil
 Thoune
 Thusis
 *Tour-de-Peilz, La
 *Trait, Le, s/Montreux
 Tramelan
- Travers
 Triengen
 *Trübbach
 Turbenthal
 *Uffikon
 Unterägeri
 *Unterseen
 Uster
 Uznach
 Uzwil
 Vallorbe
 *Vernex-Montreux
 *Verraye
 Verrières, Les
 Vevey
 *Veytaux (Vaud)
 Viège
 *Viganello
 *Vilars
 Villars sur Ollon
 Vorderthal (Schwyz)
 *Vuarennens, Les, s/Montreux
 *Vulpera (Kurhaus)
 Wädenswil
 Wald (Zurich)
 Waldenbourg
 Waldkirch
 Wallenstadt
 Wallisellen
 *Walzenhausen
 Wangen s/A.
 *Wartau
 Wattwil
 Weesen
Weinfelden
 Wengen
 Wetzikon
 *Widnau
 Wiedlisbach
 *Wikon
 Wil (St-Gall)
 Willisau
 Wimmis
Winterthour
 Wittenbach (St-Gall)
 Wohlen (Argovie)
 *Wolfisberg
 Wolhusen
 Wollerau
 *Worb
 Yverdon
 *Zauggenried
 Zell (Lucerne)
 Zofingue
Zoug
Zurich
 Zurzach
 Zweisimmen

Liste des membres des autorités et des organes de la Banque

au 31 décembre 1929.

I. Présidence de l'Assemblée générale.

Monsieur le Dr A. Sarasin, Bâle, président.

Monsieur le Conseiller aux Etats A. Messmer, St-Gall, vice-président.

II. Commission de contrôle.

MEMBRES.

- Monsieur P. Benoit, ancien directeur de la Caisse cantonale d'assurance populaire, Neuchâtel, président.
- » J. R. Capadrutt, directeur de la Banque des Grisons, Coire.
 - » Albert Uttinger, Zoug.

SUPPLÉANTS.

- Monsieur W. Amstalden, conseiller aux Etats, président de la Banque cantonale d'Obwald. Sarnen.
- » le Dr J. Baumann, conseiller aux Etats, président de la Banque cantonale d'Appenzell Rhodes-Extérieures, Hérissau.
 - » J. Glarner-Egger, secrétaire de la Chambre de commerce glaronaise, Glaris.

III. Conseil de banque.

Les 15 membres du Conseil élus par l'Assemblée générale des actionnaires sont désignés par un astérisque (*).

Monsieur le Dr A. Sarasin, président.

- » A. Messmer, conseiller aux Etats, St-Gall, vice-président.
- » le Dr H. Affolter, conseiller d'Etat, Soleure.
- » *L. Badan, commerçant, Genève.
- » *A. Berger, président du Conseil de banque de la Banque Cantonale de Berne, Langnau i. E.
- » H. Bersier, directeur de la Banque Cantonale Vaudoise, Lausanne.
- » Ed. Bordier, de la maison Bordier & Cie., Genève.
- » *A. Clottu, conseiller d'Etat, Neuchâtel.
- » *L. Dagnet, délégué du conseil d'administration de la Fabrique d'engrais chimiques de Fribourg, président de la Banque de l'Etat de Fribourg, Fribourg.
- » M. Dettling, président de la Banque Cantonale de Schwyz, Schwyz.
- » *A. Dubuis, conseiller d'Etat, Lausanne.
- » J. H. Frey, commerçant, Zurich.
- » E. L. Gaudard, avocat, Vevey.
- » A. Gianella, directeur de l'Union de Banques Suisses, Locarno.
- » R. de Haller, délégué du conseil d'administration de la Banque Commerciale de Bâle, Genève.
- » *L. Hunger, vice-président du Conseil de banque de la Banque Cantonale des Grisons, Coire.
- » Erwin J. Hürlimann, directeur général de la Compagnie Suisse de Réassurances, Zurich.
- » le Prof. Dr E. Laur, directeur de l'Union suisse des paysans, Brugg.
- » O. Leibundgut, de la maison Leibundgut & Cie, Berne.
- » le Dr E. Mäder, conseiller d'Etat, St-Gall.

*Monsieur le Dr A. Meyer, conseiller national, rédacteur en chef de la Nouvelle Gazette de Zurich, Zurich.

- » A. Moriaud, conseiller d'Etat, Genève.
- » *J. J. Nef-Kern, président du conseil d'administration de l'« Union » S. A. ci-dev. Hoffmann & Cie., St-Gall.
- » le Dr J. Nosedà, avocat, membre du conseil d'administration de la Banca dello Stato del Cantone Ticino, Vacallo.
- » *H. Obrecht, président du Conseil de banque de la Banque Cantonale de Soleure, Soleure.
- » H. Pfyffer, président du Conseil de banque de la Banque Cantonale de Lucerne, Lucerne.
- » *W. Preiswerk-Imhoff, président du conseil d'administration de la maison Les Fils Preiswerk, Société Anonyme, Bâle.
- » M. Savoye, président du conseil d'administration de la Fabrique des Longines, Francillon & Co. S. A., St-Imier.
- » le Dr G. Schaller, avocat, Lucerne.
- » le Dr P. Scherrer, avocat, Bâle.
- » *M. Schmidt, conseiller d'Etat, Aarau.
- » le Dr H. Seiler, directeur de la Société des Hôtels Seiler à Zermatt, Brigue.
- » W. Stauffacher, membre de la direction de la Fabrique de produits chimiques ci-devant Sandoz, Bâle.
- » *A. Stauffer, conseiller d'Etat, Berne.
- » *le Dr A. von Streng, conseiller national, président de la Banque Cantonale de Thurgovie, Emmishofen.
- » le Dr H. Tschumi, conseiller national, président de la Société suisse des arts et métiers, Berne.
- » le Dr O. von Waldkirch, président du conseil d'administration de la Banque Fédérale S. A., Zurich.
- » *F. Wilhelm, ancien banquier, La Chaux-de-Fonds.

(2 mandats vacants.)

IV. Comité de banque.

MEMBRES.

- Monsieur le Dr A. Sarasin, Bâle, président de par ses fonctions.
- » A. Messmer, St-Gall, vice-président de par ses fonctions.
 - » A. Berger, Langnau.
 - » Ed. Bordier, Genève.
 - » le Dr A. Meyer, Zurich.
 - » le Dr G. Schaller, Lucerne.
 - » F. Wilhelm, La Chaux-de-Fonds.

SUPPLÉANTS.

- Monsieur H. Bersier, Lausanne.
- » H. Obrecht, Soleure.
 - » le Dr O. von Waldkirch, Zurich.

V. Comités locaux.

AARAU.

- Monsieur Jos. Meyer-Märky, directeur des Entrepôts de la Snisse centrale, Aarau, président.
- » A. Oehler-Wassmer, président du conseil d'administration des Usines métallurgiques Oehler & Co. S. A., Aarau, remplaçant du président.
 - » H. von Arx-Gresly, Olten.

BALE.

- Monsieur le Dr A. Sarasin, de la maison A. Sarasin & Cie, Bâle, président.
- » H. Jezler, Bâle, remplaçant du président.
 - » F. Lindenmeyer-Seiler, industriel, Bâle.
 - » W. Preiswerk-Imhoff, président du conseil d'administration de la maison Les Fils Preiswerk, Société Anonyme, Bâle.

BERNE.

- Monsieur O. Leibundgut, de la maison Leibundgut & Cie, Berne, président.
- » Joh. Knuchel, commerçant, remplaçant du président, Berne.
 - » H. Kindler, de la maison Kindler & Cie, Berne.

GENÈVE.

- Monsieur Ed. Bordier, de la maison Bordier & Cie., Genève, président.
- » L. Badan, commerçant, Genève, remplaçant du président.
 - » F. F. Kursner, de la maison F. Kursner & J. Dubuisson en Liq., Genève.
 - » Jean Lombard, de la maison Lombard, Odier & Cie, Genève.

LAUSANNE.

- Monsieur G. Bovon, directeur du Crédit du Léman, Vevey, président.
- » A. Manuel, de la maison Mannel & Cie., Lausanne, remplaçant du président.
 - » H. Bersier, directeur de la Banque Cantonale Vaudoise, Lausanne.

LUGANO.

- Monsieur G. Greco, commerçant, Lugano, président.
- » le Dr J. Nosedà, avocat, Vacallo, remplaçant du président.
 - » W. Simona, industriel, Locarno.

LUCERNE.

- Monsieur le Dr G. Schaller, Lucerne, président.
- » K. E. von Vivis, de la maison von Vivis & Cie, Lucerne, remplaçant du président.
 - » J. Willmann, commerçant, Lucerne.

NEUCHÂTEL.

- Monsieur F. Wilhelm, ancien banquier, La Chaux-de-Fonds, président.
- » E. Borel, fabricant d'horlogerie, Neuchâtel, remplaçant du président.
 - » H. Haefliger, de la maison Haefliger & Kaeser S. A., Neuchâtel.
 - » A. Mosimann, fabricant d'horlogerie, La Chaux-de-Fonds.

ST-GALL.

- Monsieur A. Messmer, commerçant, St-Gall, président.
- » Th. Brunnschweiler, de la maison Salzmann & Cie, St-Gall, remplaçant du président.
 - » O. Diethelm-Ruth, de la maison Schuster & Cie, St-Gall.
 - » J. J. Nef-Kern, président du conseil d'administration de l'«Union» S. A. ci-devant Hoffmann & Cie., St-Gall.

ZURICH.

- Monsieur E. Scheller-Erni, de la maison Emil Scheller & Co S. A., Zurich, président.
- » A. Streuli-Keller, remplaçant du président, de la maison A. Streuli & Cie., Zurich.
 - » A. Ammann, directeur de la Société par actions Danzas & Cie, Zurich.
 - » E. Isler, directeur de la maison Gessner & Co. S. A., tissages de soie, Waedenswil, Rueschlikon.

VI. Direction générale.

Président: Monsieur le Dr G. Bachmann, Zurich.

Vice-président: Monsieur Ch. Schnyder de Wartensee, Berne.

Membre de la Direction générale: Monsieur E. Weber, Zurich.

Secrétaire général: Monsieur M. Schwab, Zurich.

Remplaçant du secrétaire général: Monsieur le Dr E. Ackermann, Berne.

Départements de la Direction générale.

I^{er} ET III^e DEPARTEMENTS A ZURICH.

Chef du I^{er} département: Monsieur le Dr G. Bachmann, président de la Direction générale.

Chef du III^e département: Monsieur E. Weber, membre de la Direction générale.

Suppléants du chef du département: Messieurs A. Hirs et C. Steiger, directeurs.

Suppléant du chef du département: Monsieur F. Schnorf, directeur.

Fondés de pouvoirs: Messieurs A. Bachmann, Ch. Bertschinger, W. Breitenmoser, F. Enz, A. Henny, H. Obrist, P. Rossy, H. Schneebeli, R. Unkauf, A. Weilenmann, A. Weinmann et H. Werder.

Mandataires commerciaux: Messieurs W. Beuttner, P. Bollmann, W. de Boor, P. Gairing, G. Hasler, F. Merkli, E. Mosimann, E. Mürner, H. Räber et M. Zangger.

AGENCE DE WINTERTHOUR.

Fondés de pouvoirs: Messieurs H. Graf et H. Weiss.

Mandataire commercial: Monsieur H. Bucher.

II^e DEPARTEMENT A BERNE.

Chef du département: Monsieur Ch. Schnyder de Wartensee, vice-président de la Direction générale.

Suppléant du chef du département: Monsieur G. Gafner, directeur.

Fondés de pouvoirs: Messieurs le Dr E. Ackermann, E. Blumer, K. Bornhauser, J. Brühlmann, J. Brunner, A. Ehm, A. Fuchs, Ch. Grosjean, W. Kobelt, H. Lanz, E. Oser, E. Probst et K. Röthlisberger.

Mandataires commerciaux: Messieurs A. Frischknecht, O. Gerber, J. Rich et F. Wenger.

VII. Directions locales.

SUCCESSALE D'ARAU.

Direction locale: Monsieur E. Trachsler, directeur.

Fondé de pouvoirs: Monsieur E. Vögeli.

Mandataires commerciaux: Messieurs A. Küng et A. Steinmann.

SUCCESSALE DE BALE.

Direction locale: Monsieur F. Scheuner, directeur.

Fondés de pouvoirs: Messieurs F. Feuerbacher et B. Fisch.

Mandataires commerciaux: Messieurs U. Barry, A. Probst, J. Wirth et E. Wüthrich.

SUCCESSALE DE GENÈVE.

Direction locale: Monsieur M. Compagnon, directeur.

Fondés de pouvoirs: Messieurs Ch. Beaujon, E. Le Coultre, J. F. Hess et G. Pfister.

Mandataires commerciaux: Messieurs Ch. Mazour, F. Privat et Ch. Vuichoud.

SUCCESSALE DE LAUSANNE.

Direction locale: Monsieur Ed. Grillet, directeur.

Fondés de pouvoirs: Messieurs Ph. Béguin, R. Béroul et J. Payer.

Mandataire commercial: Monsieur A. Michod.

SUCCESSALE DE LUGANO.

Direction locale: Monsieur le Dr Raim. Rossi, directeur.

Fondés de pouvoirs: Messieurs R. Barbay et W. Breitenmoser.

SUCCESSALE DE LUCERNE.

Direction locale: Monsieur J. J. Kienner, directeur.

Fondés de pouvoirs: Messieurs W. Güdel, K. Reimann, A. Ruf et H. Sigris.

Mandataire commercial: Monsieur A. Pajarola.

SUCCESSALE DE NEUCHÂTEL.

(AVEC AGENCE A LA CHAUX-DE-FONDS.)

Direction locale: Messieurs G. Benoit, directeur, E. Kraft, sous-directeur (à La Chaux-de-Fonds).

Fondés de pouvoirs: Messieurs A. Berger, Ch. Jequier et M. Matthey.

Mandataires commerciaux: Messieurs A. Pittet et E. Thomet.

AGENCE DE LA CHAUX-DE-FONDS.

Fondé de pouvoirs: Monsieur E. Strittmatter.

Mandataire commercial: Monsieur R. Brandt.

SUCCESSALE DE ST-GALL.

Direction locale: Monsieur W. Walser, directeur.

Fondés de pouvoirs: Messieurs E. Enz, M. Keller, E. Meier et E. Zellweger.

Mandataires commerciaux: Messieurs E. Lüscher et R. Schlegel.