

Kommunikation

Postfach, CH-8022 Zürich
Telefon +41 58 631 00 00
communications@snb.ch

Zürich, 22. März 2024

Zahlungsbilanz und Auslandvermögen der Schweiz

Jahr 2023 und 4. Quartal 2023

Das Jahr 2023 im Überblick

Der Leistungsbilanzsaldo belief sich im Jahr 2023 auf 61 Mrd. Franken. In Relation zur Wirtschaftsleistung entsprach er damit in etwa dem längerfristigen Durchschnitt. Im Vergleich zum Vorjahr reduzierte sich der Saldo der Leistungsbilanz um 13 Mrd. Franken.

Bei der Betrachtung der einzelnen Komponenten mit den Werten des Vorjahres muss die [Einführung der neuen Erhebung zur Leistungsbilanz](#) per 1. Quartal 2023 berücksichtigt werden. Die darin gemachten punktuellen Anpassungen in der Befragung führten zu Verschiebungen zwischen den Komponenten. Diese betrafen vor allem den Waren- und Dienstleistungshandel. Ohne diese Verschiebungen hätten alle Komponenten zum Rückgang des Leistungsbilanzsaldos beigetragen.

- Eine Anpassung in der Befragung betrifft die Beschaffungskosten im Zusammenhang mit Wareneinkäufen von Transithandelsgeschäften (z.B. Transportkosten). Diese werden neu im Dienstleistungshandel – und nicht mehr im Transithandel – abgebildet. Dadurch reduzierte sich 2023 der Saldo der Transportdienste und im Gegenzug erhöhte sich der Netto-Transithandel.
- Der Saldo des Warenhandels stieg gegenüber dem Vorjahr leicht an; ohne die Anpassungen in der Befragung und den damit verbundenen Verschiebungen zwischen den Komponenten (diese betrafen insbesondere den Transithandel) wäre er gesunken.
- Der Ausgabenüberschuss des Dienstleistungshandels vergrösserte sich gegenüber dem Vorjahr – auch ohne die Verschiebungen zwischen den Komponenten hätte sich dieser Ausgabenüberschuss vergrössert.

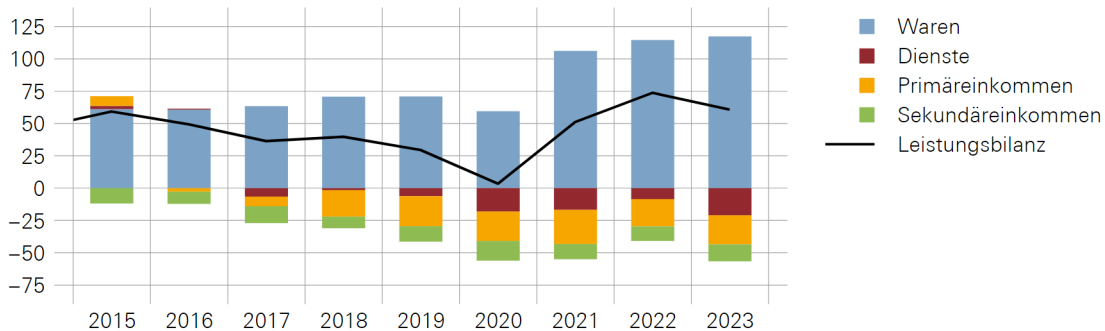
Medienmitteilung

Aufgrund der [Einführung der neuen Erhebung zur Leistungsbilanz](#) per 1. Quartal 2023 ist es möglich, dass die Daten zu einem späteren Zeitpunkt in einem grösseren Ausmass als üblich revidiert werden.

LEISTUNGSBILANZ

Salden

Mrd. CHF



Quelle: SNB

Die in der Kapitalbilanz ausgewiesenen Transaktionen zeigten 2023 sowohl auf der Aktiv- als auch auf der Passivseite einen Nettoabbau (98 Mrd. resp. 152 Mrd. Franken). Der Saldo der Kapitalbilanz belief sich unter Berücksichtigung der Derivate auf 49 Mrd. Franken.

- Auf der Aktivseite bestimmten die Devisenverkäufe der Nationalbank (Währungsreserven) sowie die «Übrigen Investitionen» den Nettoabbau. Dieser Nettoabbau wurde durch zwei Effekte gemindert: Einerseits stellten inländische Muttergesellschaften ihren Tochtergesellschaften im Ausland zusätzliche Mittel zur Verfügung, hauptsächlich indem sie dort erzielte Erträge reinvestierten (Direktinvestitionen). Andererseits erwarben Investoren Wertschriften ausländischer Emittenten (Portfolioinvestitionen).
- Auf der Passivseite war der Nettoabbau auf die «Übrigen Investitionen» zurückzuführen, hauptsächlich weil Kunden im Ausland Einlagen aus Geschäftsbanken im Inland abzogen.

Das Nettoauslandvermögen nahm 2023 gegenüber dem Vorjahr um 31 Mrd. auf 753 Mrd. Franken zu. Der Bestand der Aktiven fiel um 242 Mrd. auf 5022 Mrd. Franken, derjenige der Passiven um 273 Mrd. auf 4268 Mrd. Franken.

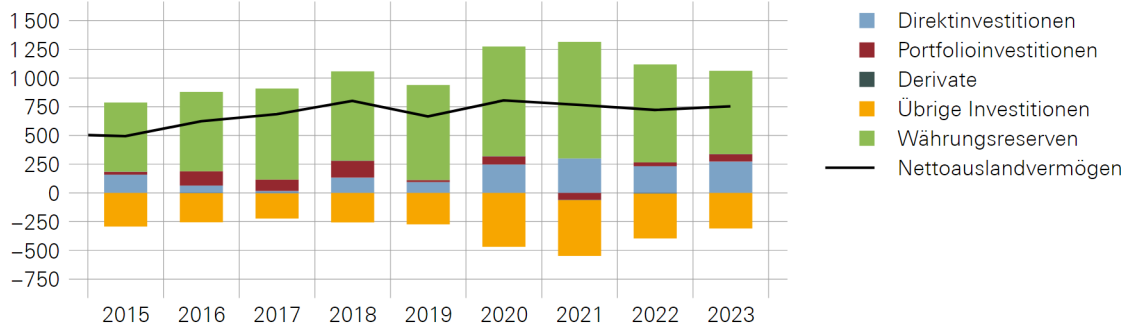
- Der Rückgang der Bestände war auf der Aktiv- und der Passivseite auf dieselben Faktoren zurückzuführen: Den preisbedingten Bewertungsgewinnen standen noch höhere wechselkursbedingte Bewertungsverluste gegenüber. Zum Rückgang der Bestände trugen zudem die in der Kapitalbilanz ausgewiesenen Transaktionen bei.
- Die preisbedingten Bewertungsgewinne fielen auf der Passivseite deutlich geringer aus als auf der Aktivseite. Dies war in erster Linie auf die Aktienkurse an der Schweizer Börse zurückzuführen: Diese stiegen zwar, aber deutlich geringer als im internationalen Vergleich.

Medienmitteilung

NETTOAUSLANDVERMÖGEN

Komponenten

Mrd. CHF



Quelle: SNB

Das 4. Quartal 2023 im Überblick

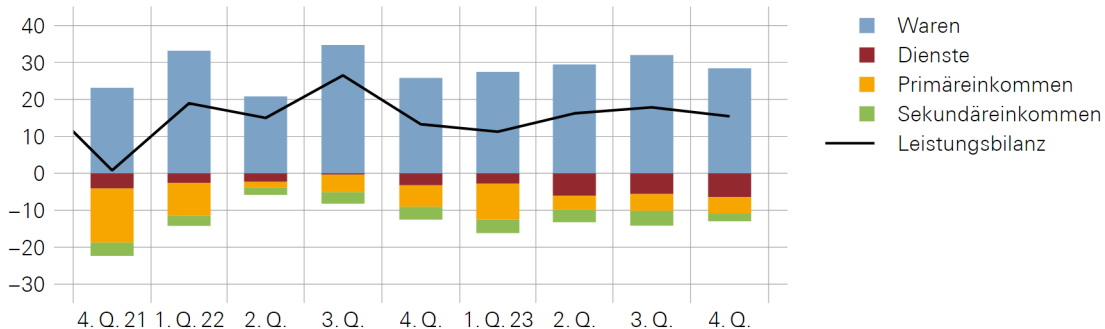
Im 4. Quartal 2023 belief sich der Leistungsbilanzüberschuss auf 15 Mrd. Franken. Er fiel damit um 2 Mrd. Franken höher aus als im Vorjahresquartal.

- Zum höheren Überschuss trugen der Warenhandel sowie die Primär- und Sekundäreinkommen bei. Dementgegen stand der Dienstleistungshandel, dessen Ausgabenüberschuss sich gegenüber dem Vorjahresquartal vergrösserte.
- Die einleitend beschriebene Anpassung in der Befragung zu den Beschaffungskosten im Zuge der [Einführung der neuen Erhebung zur Leistungsbilanz](#) führte zu einem tieferen Saldo des Dienstleistungshandels (aufgrund der Transportdienste) und im Gegenzug zu einer Erhöhung des Netto-Transithandels. Dieser Verschiebungseffekt zeigt sich damit auch im Quartal.

LEISTUNGSBILANZ

Salden

Mrd. CHF



Quelle: SNB

Medienmitteilung

Die in der Kapitalbilanz ausgewiesenen Transaktionen zeigten im 4. Quartal 2023 auf der Aktiv- und auf der Passivseite einen Nettoabbau (32 Mrd. resp. 36 Mrd. Franken). Der Saldo der Kapitalbilanz belief sich unter Berücksichtigung der Derivate auf 2 Mrd. Franken.

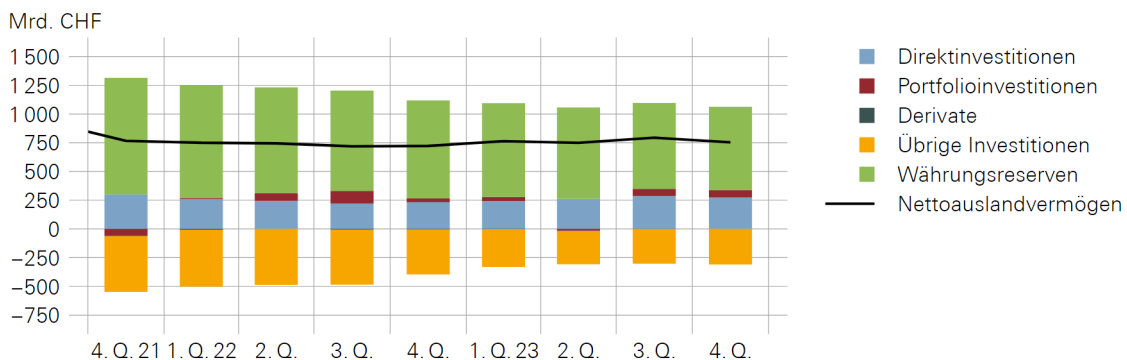
- Der Nettoabbau auf der Aktivseite resultierte zum einen, weil Geschäftsbanken und Unternehmen ihre Forderungen gegenüber dem Ausland reduzierten. Zum anderen tätigte die Nationalbank Devisenverkäufe (Währungsreserven).
- Zum Nettoabbau auf der Passivseite trugen Direktinvestitionen, Portfolioinvestitionen sowie die «Übrigen Investitionen» gleichermassen bei.

Das Nettoauslandvermögen nahm im 4. Quartal 2023 gegenüber dem Vorquartal um 40 Mrd. auf 753 Mrd. Franken ab. Der Bestand der Aktiven sank um 157 Mrd. auf 5022 Mrd. Franken, derjenige der Passiven um 116 Mrd. auf 4268 Mrd. Franken.

- Für den Rückgang der Aktiven und Passiven waren die gleichen Faktoren wie über das ganze Jahr gesehen ausschlaggebend: Preisbedingten Bewertungsgewinnen standen noch höhere wechsellkursbedingte Bewertungsverluste gegenüber. Der Rückgang der Bestände wurde von den in der Kapitalbilanz ausgewiesenen Transaktionen verstärkt.

NETTOAUSLANDVERMÖGEN

Komponenten



Quelle: SNB

Weiterführende Informationen

Die Schweizerische Nationalbank hat per 1. Quartal 2023 eine neue Erhebung zur Leistungsbilanz eingeführt. Detailliertere Informationen finden sich in den [«Änderungen und Revisionsen»](#) auf dem Datenportal der SNB.

Auf dem Datenportal der SNB sind ausführliche Grafiken und Tabellen zur [Zahlungsbilanz](#) und zum [Auslandvermögen](#) der Schweiz verfügbar. Detaillierte Daten finden Sie in den Datenbeständen [«Ergänzende Daten zur Aussenwirtschaft»](#).