

SCHWEIZERISCHE NATIONALBANK  
BANQUE NATIONALE SUISSE  
BANCA NAZIONALE SVIZZERA 

---

**Das schweizerische Bankwesen  
im Jahre 1987**

**Nr. 72**

Orell Füssli Verlag Zürich 1988

Herausgeber:  
Schweizerische Nationalbank  
Bankenstatistische Abteilung  
8022 Zürich

Redaktion:  
W. Heyden, M. Zimmerli, Ch. Menzel,  
E. Steigmeier, R. Gruss

Herstellung:  
Orell Füssli Graphische Betriebe AG

Vertrieb:  
Orell Füssli Zeitschriften-Verlag  
Dietzingerstrasse 3  
Postfach  
8036 Zürich

Preis: Fr. 20.–

Copyright:  
Nachdruck und Verwendung von Zahlen  
unter Quellenangabe gestattet

# Übersicht

	Seite
Inhaltsverzeichnis	4
– Textteil	4
– Verzeichnis der Texttabellen	4
– Verzeichnis der statistischen Tabellen	5
Tabellennumerierung 1986 und 1987	9
– Vergleich 1987/1986	9
– Vergleich 1986/1987	11
Zeichenerklärung	13
Textteil	15
Statistischer Teil	53
Verzeichnis der in der schweizerischen Bankenstatistik erfassten Institute Ende 1987	279
Schweizer Banken und Finanzgesellschaften mit Niederlassungen im Ausland	315
Weglassungen von Instituten in der Bankenstatistik 1987	316
Neuaufnahmen von Instituten in der Bankenstatistik 1987	317
Firmaänderungen 1987	319
Aufsichtsbehörde und Verbände	320
Stichwortverzeichnis	321

# Inhaltsverzeichnis

Textteil	Seite
1 Einleitung	17
2 Erläuterungen zur Bankenstatistik	19
2.1 Rechtsgrundlagen	19
2.2 Inhalt der Bankenstatistik	20
2.3 Bankengruppen	24
3 Grundzüge der Entwicklung im Finanzsektor	33
3.1 Schwerpunkte der Bilanzentwicklung	36
3.2 Transaktionen ausserhalb der Bilanz	41
3.3 Gewinn- und Verlustrechnung	44
3.4 Eigene Mittel und Liquidität	45
4 Hypothekarische Verschuldung	49
5 Beschäftigung	51

## Verzeichnis der Texttabellen

I. Anzahl Banken und Finanzgesellschaften sowie deren Niederlassungen seit 1977	25
II. Zinssätze und durchschnittliche Verzinsung an den Jahresenden seit 1977	35
III. Struktur des schweizerischen Bankwesens Ende 1986 und 1987	37
IV. Aktiven und Passiven nach Inland und Ausland Ende 1986 und 1987	39
V. Herkunft und Verwendung der Geldmittel in den Jahren 1986 und 1987 (Kapitalflussrechnung)	40
VI. Länderweise Gliederung der Guthaben und Verpflichtungen gegenüber dem Ausland Ende 1986 und 1987	42
VII. Länderweise Gliederung der Treuhandguthaben und -verpflichtungen gegenüber dem Ausland Ende 1986 und 1987	43
VIII. Gewinn- und Verlustrechnung seit 1983	44
IX. Reingewinn pro Beschäftigten seit 1977	45
X. Verhältnis der vorhandenen zu den geforderten eigenen Mitteln seit 1977	46
XI. Verhältnis der geforderten und vorhandenen eigenen Mittel zur Bilanzsumme seit 1983	46
XII. Liquiditätsgrad seit 1983	47
XIII. Hypothekarische Verschuldung der Schweiz seit 1977	49
XIV. Verhältnis der Spargelder zu den Hypotheken Ende 1987	50

## Statistischer Teil

## Partie statistique

Tabelle Nr. Tableau		Seite Page
<b>I. Teil</b>	<b>Partie I</b>	
<b>Banken und Finanzgesellschaften</b>	<b>Banques et sociétés financières</b>	<b>55</b>
<b>1. Bilanzgeschäft</b>	<b>1. Opérations figurant dans les bilans</b>	
<b>1.1. Bilanzsumme</b>	<b>1.1. Bilan</b>	
1 Bilanzsumme seit 1978/1945	Bilans, depuis 1978/1945	56
2 Gruppierung der Institute nach Höhe der Bilanzsumme seit 1983	Répartition des établissements d'après le bilan, depuis 1983	58
3 Verteilung der Institute nach Rechtsform	Répartition des établissements selon la forme juridique	64
<b>1.2. Aktiven</b>	<b>1.2. Actif</b>	
4 Gliederung der Aktiven seit 1983/1950	Structure de l'actif, depuis 1983/1950	66
5 Aktiven gemessen an der Bilanzsumme seit 1950	Parts des postes de l'actif au total des bilans, en pourcentage, depuis 1950	74
6 Kassa, Giro- und Postcheckguthaben seit 1983	Caisse, comptes de virements et comptes de chèques postaux, depuis 1983	75
7 Schatzanweisungen und Reskriptionen seit 1983	Bons du Trésor et rescriptions, depuis 1983	78
8 Beanspruchte Kleinkredite	Prêts personnels, montant effectivement utilisé	82
9 Kreditgewährung an inländische öffentlich-rechtliche Körperschaften seit 1983	Crédits à des collectivités de droit public suisses, depuis 1983	84
10 Bewegung der inländischen Hypothekaranlagen seit 1983/1975	Mouvement des placements hypothécaires en Suisse, depuis 1983/1975	87
11 Inländische Hypothekaranlagen nach dem Rang der Hinterlage seit 1983/1975	Placements hypothécaires en Suisse d'après le rang des gages, depuis 1983/1975	90
12 Amortisationspflichtige Hypothekaranlagen seit 1977	Créances hypothécaires avec amortissement, depuis 1977	93
13 Hypothekaranlagen nach den Bankstellen in den Kantonen	Placements hypothécaires, répartition d'après les comptoirs des banques dans les cantons	94
14 Inländische Kredite seit 1972	Crédits du public en comptes suisses, depuis 1972	96
15 Wertschriften seit 1983	Titres, depuis 1983	98
16 Dauernde Beteiligungen seit 1983	Participations permanentes, depuis 1983	104
17 Aktiven nach rechtlichem Charakter der Institute	Actifs, répartition selon la forme juridique des établissements	108
<b>1.3. Passiven</b>	<b>1.3. Passif</b>	
18 Gliederung der Passiven seit 1983/1955	Structure du passif, depuis 1983/1955	110
19 Passiven gemessen an der Bilanzsumme seit 1950	Parts des postes du passif au total des bilans, en pourcentage, depuis 1950	118
20 Spareinlagen seit 1983/1971	Dépôts d'épargne, depuis 1983/1971	120
21 Depositen- und Einlagehefte seit 1983	Livrets et carnets de dépôts, depuis 1983	127

Tabelle Nr. Tableau		Seite Page
13	Spartätigkeit nach den Bankstellen in den Kantonen	94
22	Pfandbriefdarlehen seit 1950	130
14	Inländische Publikumsfelder seit 1972	96
23	Passiven nach rechtlichem Charakter der Institute	132
<b>1.4. Gliederung nach In- und Ausland</b>		
24	Aktiven und Passiven nach In- und Ausland sowie nach Schweizerfranken, Fremdwährungen und Edelmetallen per 31. Dezember 1987	134
25	Struktur der Aktiven und Passiven nach Inland und Ausland seit 1985	172
26	Aktiven und Passiven nach Inland und Ausland seit 1950	174
27	Aktiven und Passiven nach Inland und Ausland und nach Währungen seit 1983	175
28	Edelmetalle in der Bilanz seit 1983	176
29	Interbankbeziehungen seit 1983	179
30	Nettoauslandstatus seit 1959	180
31	Bilanzanteile der Geschäftsstellen im Inland und Ausland seit 1984	181
<b>1.5. Länderweise Gliederung</b>		
32	Länderweise Gliederung der bilanzierten Guthaben und Verpflichtungen gegenüber dem Ausland	182
<b>1.6. Sektorale Gliederung</b>		
33	Sektorale Gliederung der inländischen Aktiven und Passiven nach Bilanzpositionen	192
34	Sektorale Gliederung der inländischen Aktiven und Passiven nach Bankengruppen	196
<b>2. Transaktionen ausserhalb der Bilanz</b>		
<b>2.1. Treuhandgeschäfte</b>		
35	Treuhandgeschäfte seit 1950	200
36	Treuhandgeschäfte nach Inland und Ausland und nach Währungen seit 1983	201
37	Treuhandgeschäfte nach Bankengruppen seit 1980	202
38	Länderweise Gliederung der Treuhandguthaben und -verpflichtungen gegenüber dem Ausland	203

## 2.2. Eventualverpflichtungen und schwebende Geschäfte

39 Eventualverpflichtungen und schwebende Geschäfte seit 1983/72

## 2.2. Engagements conditionnels et opérations en cours

Engagements conditionnels et opérations en cours, depuis 1983/72

208

## 3. Gewinn- und Verlustrechnung

40 Gewinn- und Verlustrechnung seit 1983/1950

Comptes de profits et pertes, depuis 1983/1950

212

41 Gewinn- und Verlustrechnung nach rechtllichem Charakter der Institute

Comptes de profits et pertes selon la forme juridique des établissements

224

42 Zusammensetzung der Gewinnausschüttung seit 1983/1950

Distribution du bénéfice, depuis 1983/1950

227

43 Durchschnittliche Dividende seit 1968

Dividende moyen, depuis 1968

231

## 4. Eigene Mittel und Liquidität

44 Geforderte und vorhandene eigene Mittel seit 1983

Fonds propres exigés et disponibles, depuis 1983

232

45 Liquiditätsausweis seit 1985

Etat des liquidités, depuis 1985

233

46 Kassaliquidität und Gesamtliquidität seit 1985

Liquidité de caisse et liquidité globale, depuis 1985

236

47 Garantie- beziehungsweise Einzahlungsverpflichtungen seit 1972

Montant des engagements de versement et de garantie, depuis 1972

237

## 5. Geschäftsstellen

48 Niederlassungen und übrige Geschäftsstellen im Inland und Ausland seit 1983/1972

Comptoirs en Suisse et à l'étranger, depuis 1983/1972

238

49 Niederlassungen in den Kantonen und den verschiedenen Ländern

Comptoirs, répartition par cantons et par pays

242

50 Niederlassungen und übrige Geschäftsstellen in den Kantonen und den verschiedenen Ländern

Comptoirs au sens large, répartition par cantons et par pays

244

## 6. Personalbestand

51 Personalbestand seit 1977

Effectif du personnel, depuis 1977

245

52 Personalbestand nach Geschlechtern seit 1983

Personnel d'après le sexe, depuis 1983

246

## 7. Durchschnittliche Verzinsung und Verteilung nach dem Zinsfuss

## 7. Intérêt moyen et répartition d'après le taux d'intérêt

### 7.1. Durchschnittliche Verzinsung ausgewählter Bilanzpositionen

### 7.1. Intérêt moyen de postes du bilan

53 Durchschnittliche Verzinsung der inländischen Hypothekaranlagen seit 1978

Intérêt moyen des placements hypothécaires en Suisse, depuis 1978

249

54 Durchschnittliche Verzinsung der fremden Gelder seit 1983

Taux d'intérêt moyens des fonds de tiers, depuis 1983

250

55 Durchschnittliche Verzinsung bei den regional tätigen Banken Ende 1986 und 1987

Taux d'intérêt moyens des banques au rayon d'activité régional, à la fin de 1986 et 1987

253

## 7.2. Verteilung ausgewählter Bilanzpositionen nach dem Zinsfuss

56	Verteilung der inländischen Hypothekaranlagen nach dem Zinsfuss seit 1950
57	Verteilung der Spareinlagen nach dem Zinsfuss seit 1983/1950
58	Verteilung der Depositen- und Einlagehefte nach dem Zinsfuss seit 1983
59	Verteilung der Kassenobligationen nach dem Zinsfuss seit 1983/1950
60	Verteilung der Kassenobligationen nach Fälligkeit und Zinsfuss
61	Verteilung der Obligationen-Anleihen nach dem Zinsfuss seit 1969
62	Verteilung der Pfandbriefanleihen nach dem Zinsfuss seit 1950

## 7.2. Répartition de postes du bilan d'après le taux d'intérêt

Répartition des placements hypothécaires en Suisse d'après le taux d'intérêt, depuis 1950	254
Répartition des dépôts d'épargne d'après le taux d'intérêt, depuis 1983/1950	255
Répartition des livrets et carnets de dépôts d'après le taux d'intérêt, depuis 1983	259
Répartition des obligations de caisse d'après le taux d'intérêt, depuis 1983/1950	262
Répartition des obligations de caisse d'après l'échéance et le taux d'intérêt	265
Répartition des emprunts obligataires d'après le taux d'intérêt, depuis 1969	266
Répartition des emprunts par lettres de gage d'après le taux d'intérêt, depuis 1950	267

## II. Teil

### Institute mit besonderem Geschäftskreis

63	Gliederung der Aktiven seit 1983
64	Gliederung der Passiven seit 1983
65	Gewinn- und Verlustrechnung seit 1983
66	Personalbestand seit 1983

## Partie II

### Etablissements à statut particulier

Structure de l'actif, depuis 1983	270
Structure du passif, depuis 1983	272
Comptes de profits et pertes, depuis 1983	274
Personnel, depuis 1983	277



## Tabellennumerierung 1986 und 1987

Die Überarbeitung der Tabellen hat dazu geführt, dass die Tabellennummern der vorliegenden Publikation grundlegend von denjenigen der vorangehenden Jahrgänge abweichen. Um dem Benützer das Auffinden von Daten zu erleichtern, sind den diesjährigen Tabellennummern jene des Vorjahres zugeordnet und anschliessend den Tabellennummern des Jahres 1986 diejenigen des Jahres 1987.

### Vergleich 1987/1986

<i>Textteil</i>		<i>Statistischer Teil</i>	
Tabellennummern		Tabellennummern	
1987	1986	1987	1986
Text I	Text 1	1	6, 7
Text II	Text 2, Text 7	2	8, 33, 74, 88, 101
Text III	Text 3	3	9, 32
Text IV	14	4	35, 73, 87, 100
Text V	Text 4	5	20
Text VI	Text 5, Text 6	6	36, 75, 89, 102
Text VII	Text 8, Text 9	7	44, 92
Text VIII	Text 10	8	119
Text IX	Text 11	9	45, 78, 93
Text X	Text 12	10	37
Text XI	Text 13	11	38
Text XII	Text 15	12	39
Text XIII	Text 16	13	60, 61, 62
Text XIV	Text 17	14	18
		15	43, 76, 90
		16	42, 77, 91
		17	34
		18	47, 81, 96, 103
		19	21
		20	50
		21	51
		22	58
		23	34
		24	14, 16, 46, 79, 94, 107–117
		25	15, 19
		26	10
		27	13
		28	120
		29	17
		30	11

*Statistischer Teil*

Tabellennummern

1987	1986
31	12
32	Text 5, 118
33	24, 25
34	22, 23
35	26
36	27
37	28
38	Text 8, 118
39	63, 80, 95
40	29, 66, 84, 97, 104
41	65
42	67
43	68, 83
44	69
45	70
46	Text 14
47	64
48	72
49	31, 72, 86, 99, 106
50	31, 72

Tabellennummern

1987	1986
51	30
52	71, 85, 98, 105
53	41
54	59
55	121
56	40
57	48, 49
58	52
59	53, 54
60	55
61	56, 82
62	57
63	1
64	2
65	3
66	4, 5

## Vergleich 1986/1987

### *Textteil*

#### Tabellennummern

1986	1987
Text 1	Text I
Text 2	Text II
Text 3	Text III
Text 4	Text V
Text 5	Text VI, 32
Text 6	Text VI
Text 7	Text II
Text 8	Text VII, 38
Text 9	Text VII
Text 10	Text VIII
Text 11	Text IX
Text 12	Text X
Text 13	Text XI, 44
Text 14	46
Text 15	Text XII
Text 16	Text XIII
Text 17	Text XIV

### *Statistischer Teil*

#### Tabellennummern

1986	1987
1	63
2	64
3	65
4	66
5	66
6	1
7	1
8	2
9	3
10	26
11	30
12	31
13	27
14	24
15	25
16	24
17	29
18	14
19	25
20	5
21	19
22	34
23	34
24	33
25	33
26	35
27	36
28	37
29	40
30	51
31	49, 50
32	3
33	2
34	17,23
35	4
36	6
37	10
38	11
39	12
40	56

*Statistischer Teil*

Tabellennummern

1986      1987

41      53  
42      16  
43      15  
44      7  
45      9  
46      24  
47      18  
48      57  
49      57  
50      20  
  
51      21  
52      58  
53      59  
54      59  
55      60  
56      61  
57      62  
58      22  
59      54  
60      13  
  
61      13  
62      13  
63      39  
64      47  
65      41  
66      40  
67      42  
68      43  
69      44  
70      45  
  
71      52  
72      48, 49, 50  
73      4  
74      2  
75      6  
76      15  
77      16  
78      9  
79      24  
80      39

Tabellennummern

1986      1987

81      18  
82      61  
83      43  
84      40  
85      52  
86      49  
87      4  
88      2  
89      6  
90      15  
  
91      16  
92      7  
93      9  
94      24  
95      39  
96      18  
97      40  
98      52  
99      49  
100      4  
  
101      2  
102      6  
103      18  
104      40  
105      52  
106      49  
107      24  
108      24  
109      24  
110      24  
  
111      24  
112      24  
113      24  
114      24  
115      24  
116      24  
117      24  
118      32, 38  
119      8  
120      28  
  
121      55

## **Zeichenerklärung**

Ein Strich (–) anstelle einer Zahl bedeutet Null (nichts).

Eine Null (0 oder 0,0 usw.) anstelle einer anderen Zahl bedeutet eine Grösse, die kleiner als die Hälfte der verwendeten Zählleinheit ist.

Ein Punkt (.) anstelle einer Zahl bedeutet, dass eine Zahlenangabe nicht möglich oder nicht sinnvoll ist.

## **Explication des signes**

Un trait (–) à la place d'un nombre signifie zéro (néant).

Un zéro (0 ou 0,0, etc.) à la place d'un autre nombre signifie une quantité inférieure à la moitié de l'unité numérique correspondante.

Un point (.) à la place d'un nombre signifie qu'il est impossible de déterminer la donnée numérique correspondante ou que celle-ci est sans signification.



## **Textteil**





# 1 Einleitung

Der *statistische Teil* der vorliegenden Ausgabe des schweizerischen Bankwesens wurde grundlegend überarbeitet und neu strukturiert. Ziel der Revision war es, das vorhandene Zahlenmaterial übersichtlicher und damit benutzerfreundlicher darzustellen. Der Tabellenteil wurde deshalb nicht mehr nach Bankengruppen, sondern nach Sachgebieten gegliedert. (Bilanz, Gewinn- und Verlustrechnung, Eigene Mittel, Liquidität etc.). Innerhalb des Sachgebietes wurde ein Vergleich nach Bankengruppen angestrebt. Mit dieser Umstrukturierung war eine Änderung des Erscheinungsbildes der Tabellen verbunden. Mit der Revision konnte auch der Informationsgehalt des Bankwesens leicht ausgebaut werden. Aus den neuen Tabellen sind jetzt die Daten-Lücken besser ersichtlich, die sich zumeist aus den gesetzlichen Vorschriften ergeben. Im Anschluss an die Darstellung der neuesten Angaben über ein Sachgebiet sind dort historische Reihen angefügt worden, wo das Zahlenmaterial vorhanden ist. Um den Vergleich mit den früheren Ausgaben dieses Jahrbuchs sicherzustellen, wurden die neuen den bisherigen Tabellennummern gegenübergestellt. Die Gegenüberstellung findet sich im Anschluss an das Inhaltsverzeichnis über den statistischen Teil. Ferner wurde die Bankengruppe «Institute mit besonderem Geschäftskreis» nun an den Schluss des statistischen Teils gestellt.

In den statistischen Tabellen werden 1987 erstmals die Totale nur in gerundeter Form ausgewiesen. Es können sich deshalb Differenzen zu den Summen der Einzelwerte ergeben.



## 2 Erläuterungen zur Bankenstatistik

Die Schweizerische Nationalbank benötigt zur Erfüllung ihres gesetzlichen Auftrages Informationen über die wirtschaftliche Entwicklung des Landes und über die Verflechtung mit dem Ausland. Gemäss Art. 39 Bundesverfassung und Art. 2 Nationalbankgesetz hat die Nationalbank die Hauptaufgabe, den Geldumlauf des Landes zu regeln, den Zahlungsverkehr zu erleichtern und eine den Gesamtinteressen des Landes dienende Kredit- und Währungspolitik zu führen. Die Nationalbank beeinflusst die Wirtschaftsentwicklung vor allem durch Steuerung des Geldangebots. Die Banken sind die Partner der Nationalbank bei der Durchführung der Geldpolitik. Deshalb ist die Nationalbank auf periodische Informationen über das Bankensystem und die Finanzmärkte angewiesen. Die von der Nationalbank gesammelten Angaben können auch den Banken selbst, den Verwaltungen von Bund und Kantonen, wissenschaftlichen Instituten, internationalen Organisationen und einer breiten Öffentlichkeit nützlich sein, weshalb die Resultate der Erhebungen in geeigneter Form veröffentlicht werden.

Die ersten systematisch durchgeführten statistischen Erhebungen über das schweizerische Bankwesen gehen auf das Jahr 1907 zurück, als die Nationalbank ihre Tätigkeit aufnahm. Die statistischen Ergebnisse wurden bis 1915 sporadisch, dann jährlich in der «Zeitschrift für schweizerische Statistik» veröffentlicht. Seit 1920 werden die jährlichen umfangreichen Daten in Form selbständiger Monographien unter dem Titel «Das schweizerische Bankwesen» publiziert. In den Monatsberichten der Nationalbank werden seit 1926 als Ergänzung zur Jahresstatistik die Monatsbilanzen ausgewählter Banken und wichtiger Bankengruppen veröffentlicht.

### 2.1 Rechtsgrundlagen

Die zur Erfüllung ihrer Aufgaben erforderlichen Auskünfte holt die Nationalbank, gestützt auf Art. 7 des Bundesgesetzes über die Banken und Sparkassen (BaG) vom 8. November 1934/11. März 1971, ein. Die Nationalbank hat über die erhaltenen Meldungen und Mitteilungen das Geheimnis zu bewahren (Art. 9 BaG).

Gemäss Bundesgesetz über die Banken und Sparkassen haben die Banken, die bankähnlichen und die übrigen Finanzgesellschaften, die sich öffentlich zur Annahme fremder Gelder empfehlen, sowie die bankähnlichen Finanzgesellschaften, die sich nicht öffentlich zur Annahme fremder Gelder empfehlen, der Schweizerischen Nationalbank ihre Jahresrechnungen einzureichen (Art. 7, Abs. 1 BaG). Die dem Gesetz unterstellten Institute bilden den Erhebungsbereich der Bankenstatistik. Aufgrund des Währungsvertrages zwischen der Schweizerischen Eidgenossenschaft und dem Fürstentum Liechtenstein vom 19. Juni 1980 kann die Nationalbank von den liechtensteinischen Banken in derselben Weise statistische Angaben verlangen wie von den schweizerischen Banken.

Die Meldungen der Banken beruhen auf den in der Vollziehungsverordnung zum Bankengesetz (Bank V) vom 17. Mai 1972 festgelegten Vorschriften (Anhang II Bank V) über die Bilanz, die Gewinn- und Verlustrechnung, die eigenen Mittel und die Liquidität.

## 2.2 Inhalt der Bankenstatistik

Das Bundesgesetz über die Banken und Sparkassen – revidiert letztmals am 11. März 1971, wobei die Grundzüge des Gesetzes vom 8. November 1934 unverändert übernommen wurden – enthält keine eigentliche Legaldefinition der Bank. Anstelle einer Definition enthält Art. 1 des Bankengesetzes einen generell gehaltenen abschliessenden Katalog der unterstellungspflichtigen Unternehmenstypen. Dem Bankengesetz unterstehen somit **Banken, Privatbankiers und Sparkassen**. Den Banken sind gleichgestellt: a) bankähnliche Finanzgesellschaften und Einzelfirmen, sofern sie sich öffentlich zur Annahme fremder Gelder empfehlen, b) alle übrigen Finanzgesellschaften und Einzelfirmen, die sich öffentlich zur Annahme fremder Gelder empfehlen, sofern dies nicht einzig durch die Auflage von Anleihen geschieht, c) die Kreditkassen mit Wartezeit. Kreditkassen mit Wartezeit, auf dem Grundsatz des kollektiven Bausparens aufgebaute Bausparkassen, kennt die Schweiz seit 1947 jedoch keine mehr. Das Bankengesetz unterteilt die Banken somit in **Banken im engeren Sinn** (Banken, Privatbankiers und Sparkassen) und in **Banken im weiteren Sinn** (Finanzgesellschaften und Einzelfirmen, soweit sie sich öffentlich zur Annahme fremder Gelder empfehlen). Der Ausdruck «Bank» jedoch, allein oder in einer Wortverbindung, darf nur von den Banken im engeren Sinn als Firma-bezeichnung verwendet werden. Die Finanzgesellschaften, auch die bankähnlichen, dürfen den Ausdruck «Bank» oder «Bankier» nicht verwenden.

Die jährliche Bankenstatistik stützt sich auf die Meldungen aller dem Bankengesetz unterstellten Banken, Finanzgesellschaften und Filialen ausländischer Banken. Sie ist damit die umfassendste periodische bankenstatistische Erhebung. Stichtag der Erhebung ist jeweils der 31. Dezember. Die Bankenstatistik 1987 erstreckt sich auf 622 Banken und Finanzgesellschaften. Ein vollständiges Verzeichnis der in der Bankenstatistik 1987 aufgenommenen Institute ist als Anhang (S. 279 ff.) beigefügt. Die Meldungen basieren auf der **Bankunternehmung**, d.h. auf den inländischen Bankstellen inklusive den rechtlich unselbständigen Filialen bzw. Niederlassungen im Ausland. Dieses Erhebungskonzept, das sich auf das Gesetz abstützt, dient der Nationalbank zur Berechnung der Geldmengenaggregate und ist damit eine wesentliche Grundlage der Geldpolitik.

In der Bankenstatistik wird zwischen **Inland- und Auslandgeschäft** unterschieden. Die Trennung geschieht nach dem **Domizilprinzip**, das heisst, der Wohnsitz des Schuldners bzw. Gläubigers der Bank ist für die Zuordnung massgebend. Bei Hypothekaranlagen, grundpfandgesicherten festen Vorschüssen und Darlehen sowie grundpfandgesicherten Kontokorrent-Debitoren wird auf den Standort des Pfandobjekts abgestellt. Bei Wechseln gilt der Wohnsitz des Einreichers. Unter «Ausland» werden Anlagen und Beteiligungen im Ausland sowie Kredite an Banken und Nichtbanken mit Sitz oder Wohnsitz im Ausland verstanden. Ausländisch beherrschte Unternehmungsteile (Filialen, Niederlassungen, Tochterunternehmen) mit Sitz in der Schweiz gelten aber als Inländer. Unter «Inland» figurieren alle Positionen gegenüber Banken und Nichtbanken mit Domizil in der Schweiz und **Liechtenstein**. Personen und Unternehmen in Liechtenstein gelten für die meldenden Schweizer Banken als «Inland». Die Meldungen der in Liechtenstein ansässigen Banken werden aber in die Ergebnisse dieser Statistik nicht mit eingeschlossen.

Die **Aktivitäten** der Geschäftsbanken lassen sich in Anlehnung an die Vorschriften im BaG in zwei Bereiche gliedern, denen je nach Institut unterschiedliche Bedeutung zukommt:

1. Geschäfte, die nach Bankengesetz bilanziert werden müssen,
2. Geschäfte, die nach Bankengesetz ausserhalb der Bilanz auszuweisen sind.

## **Bilanz**

Die Bilanzsumme ist ein üblicher Massstab zur Beurteilung der Bedeutung jener Banken, die hauptsächlich Einlagen entgegennehmen und Kredite gewähren. Weniger Aussagekraft hat die Bilanzentwicklung bei Banken, die sich auf die Vermögensverwaltung spezialisieren, wie die Privatbankiers. In dieser Publikation werden die Bilanzen nach Gewinnverteilung ausgewiesen.

Von grosser Bedeutung für die schweizerischen Banken ist das **Auslandgeschäft**, das heisst die Gesamtheit der Transaktionen mit Kunden und Banken im Ausland. Diese Geschäfte werden nur teilweise in der Bilanz ausgewiesen. Die starke Verflechtung der schweizerischen Wirtschaft mit dem Ausland, die grosse inländische Kapitalbildung und der Zustrom ausländischer Gelder auf den schweizerischen Finanzmarkt ermöglichen den Banken eine weltweite Tätigkeit. 39% der Aktiven stehen gegenüber dem Ausland aus. Von den Einlagen stammen 29% aus dem Ausland.

Ein erheblicher Teil des Auslandgeschäftes der schweizerischen Banken, insbesondere die Fremdwährungstransaktionen, wird von den im Ausland gelegenen (rechtlich unselbständigen) Niederlassungen durchgeführt. Ihre Aktivitäten werden von der Bankenstatistik nicht separat erfasst. Sie können teilweise aus der vorliegenden Erhebung am Jahresende ermittelt werden, da neben den Unternehmungsbilanzen auch die Transaktionen der inländischen Bankstellen erhoben werden (vgl. Tabelle 31, Seite 181).

Im Rahmen der Bankenstatistik wird separat eine **länderweise Gliederung der ausländischen Guthaben und Verpflichtungen** ausgewiesen, die auf Meldungen von 142 im Auslandgeschäft bedeutenden Instituten beruht. Die Meldungen dieser Institute schliessen deren Auslandsfilialen mit ein und umfassen anteilmässig mehr als 90% des bilanzierten Auslandgeschäftes aller schweizerischen Banken und Finanzgesellschaften. Die Positionen gegenüber Liechtenstein stellen keine Auslandgeschäfte dar, da Liechtenstein definitionsgemäss zum Inland zählt (vgl. S. 20).

Die gegenüber dem Inland ausstehenden Guthaben und Verpflichtungen werden nach Wirtschaftssektoren aufgeteilt erfasst. Die in den Tabellen 33 und 34 (Seite 192 ff.) ausgewiesene **sektorale Gliederung** zeigt die finanzielle Verflechtung innerhalb der schweizerischen Volkswirtschaft. Sie gibt zudem Aufschluss über die Struktur der inländischen Kundschaft bei den verschiedenen Bankengruppen.

Als **Kleinkredite** gelten in der Bankenstatistik Teilzahlungsdarlehen an Privatpersonen im Betrage von höchstens 60 000 Franken, die in regelmässigen Raten abzuzahlen sind und deren Verzinsung deutlich über dem für Blankokredite üblicherweise vereinbarten Nettosatz liegt. Es handelt sich um Darlehen, die ohne Deckung oder gegen bankmässig nicht vollwertige Sicherheiten gewährt werden. Erfasst wird der Stand der Beanspruchung.

## **Transaktionen ausserhalb der Bilanz**

Von den Transaktionen und Dienstleistungen, die in der Bilanz nicht ausgewiesen werden, erfasst die Statistik nur die *Treuhandgeschäfte* und die *Eventualverpflichtungen* (Garantie-, Bürgschafts- und Avalverpflichtungen sowie Verpflichtungen aus Akkreditiven). Treuhandgeschäfte sind Anlagen und Kredite, welche die Bank im eigenen Namen, jedoch auf Grund eines schriftlichen Auftrags für Rechnung und Gefahr des Kunden tätigt oder gewährt. Der Auftraggeber trägt das Währungs-, Transfer- und Delkredererisiko. Ihm kommt der Ertrag des Geschäfts zu; die Bank bezieht eine Kommission. Die Banken plazieren die grösstenteils aus dem Ausland entgegengenommenen Treuhandeinlagen fast ausschliesslich wieder im Ausland. Die Geldmarktanlagen im Ausland erfolgen bei Drittbanken und eigenen Geschäftsstellen im Ausland. Im Falle der Anlage bei eigenen unselbständigen Niederlassungen im Ausland sind die Transaktionen zu bilanzieren.

Das Treuhandgeschäft belastet weder den Eigenmittel- noch den Liquiditätsausweis. Von den inländischen Treuhandgeschäften liegt eine Gliederung nach Wirtschaftssektoren vor (vgl. Tab. 33, Seite 192 ff.). Die *sektorale Gliederung der Treuhandgeschäfte* ist aber nur bei den Einlagen von einiger Bedeutung, da die Anlagen praktisch vollumfänglich im Ausland liegen.

## **Gewinn- und Verlustrechnung**

Statistisch erfasst werden die gesetzlich auszuweisenden Ertrags- und Aufwandspositionen. Die Statistik enthält keine Aufteilung nach Inland und Ausland oder nach Währungen. In der Ertragsposition «Aktivzinsen» werden die Zinseinnahmen der Ausleihungen ausgewiesen. Der Wertschriftenenertrag enthält Zinseinnahmen, Dividenden und Kursgewinne aus den Wertschriftenbeständen der Banken. In der Position Kommissionsertrag sind vor allem Kommissionen aus dem Wertschriftenhandel für Dritte, aus dem Emissions- und Treuhandgeschäft, Depotgebühren usw. verbucht.

Die Beurteilung der effektiven Ertragslage wird durch den Umstand erschwert, dass die Banken aufgrund von Artikel 663 des Obligationenrechts *stille Reserven* bilden bzw. auflösen können. Stille Reserven werden zu Lasten der Erfolgsrechnung durch den überhöhten Ausweis von Bilanzpassiven bzw. die Unterbewertung von Aktiven gebildet werden. Solche Reserven sind für den Aussenstehenden nicht erkennbar und dienen vor allem der Gewinn- und Dividendenstabilisierung über mehrere Zeitperioden.

## **Eigene Mittel**

Die Banken haben gemäss Bankengesetz dafür zu sorgen, dass ihre eigenen Mittel in einem angemessenen Verhältnis zu den gesamten Verbindlichkeiten stehen (vgl. BaG Art. 4, Abs. 1, lit. a). Die von der Nationalbank publizierten statistischen Eigenmittelangaben beziehen sich ausschliesslich auf die Unternehmungsbilanz. Beim Eigenmittelausweis gilt das Fürstentum Liechtenstein gemäss Verordnung zum Bankengesetz (Anhang II Bt. C) und im Unterschied zur übrigen Bankenstatistik als «Ausland».

Da die Unternehmensrisiken ihre Ursache grösstenteils in den getätigten Vermögensanlagen haben, legt die Verordnung die Mindesthöhe des Eigenkapitals aufgrund der Verhältnisse im Anlagebereich fest, wobei den unterschiedlichen Risiken der verschiedenen Aktivposten mit

einer Abstufung der Unterlegungssätze Rechnung getragen wird. Auch die potentiellen Regressansprüche aus Eventualverpflichtungen sowie die Forderungen aus schwebenden Geschäften sind mit eigenen Mitteln zu unterlegen.

Die Eigenmittelanforderungen sind sowohl aufgrund der Konzernbilanz als auch der Einzelbilanz zu erfüllen. Die Nationalbank publiziert jedoch in ihrer Statistik keine Eigenmittelanforderungen des Konzerns.

Die gemäss Art. 11 der Verordnung als «eigene Mittel» anerkannten Kapitalien setzen sich im wesentlichen aus dem Grundkapital, den offenen Reserven, einem Teil der stillen Reserven und aus nachrangigen Darlehen zusammen. Bei den offenen Reserven handelt es sich um die gemäss Bilanzschema ausgewiesenen gesetzlichen, statutarischen und freien Reserven. Stille Reserven dürfen dem Eigenkapital zugerechnet werden, wenn sie auf einem besonderen Konto ausgeschieden und als eigene Mittel gekennzeichnet werden. Die Verordnung gestattet den Banken, bis zu 10% der vorgeschriebenen eigenen Mittel in Form von nachrangigen Anleihen aufzubringen. Aus einer unwiderruflichen schriftlichen Erklärung muss hervorgehen, dass diese Anleihe im Falle der Liquidation, des Konkurses oder Nachlassvertrages den Forderungen aller übrigen Gläubiger im Rang nachgeht. Nachrangige Anleihen stellen ein flexibleres Instrument als Veränderungen des festen Grundkapitals dar. (Vgl. Tabellen S. 44 und 232.)

### **Liquidität**

Die Banken haben periodisch einen besonderen Liquiditätsausweis zu erstellen. Ab 1. Januar 1988 gelten für die schweizerischen Banken neue Liquiditätsvorschriften. Die in dieser Publikation ausgewiesenen Liquiditätsangaben per Ende 1987 beruhen jedoch noch auf der Verordnung zum Bankengesetz vom 17. Mai 1972.

Eine Bank gilt als «liquid», wenn sie mit Hilfe ihrer leicht realisierbaren Aktiven den zu erwartenden Liquiditätsabflüssen nachkommen kann. Die Liquiditätsvorsorge im Sinne der Verordnung zum Bankengesetz vom 17. Mai 1972 beschränkt sich auf die relativ kurzfristig fälligen Verpflichtungen bzw. realisierbaren Aktiven. Die langfristige Aufrechterhaltung der Zahlungsbereitschaft bleibt den Instituten überlassen.

Die **Kassaliquidität** ist die unmittelbare Zahlungsbereitschaft und ergibt sich aus dem Verhältnis der greifbaren Mittel zu den kurzfristigen Verbindlichkeiten. Die **Gesamtliquidität** dagegen entspricht dem Verhältnis der ausgewiesenen greifbaren Mittel zuzüglich der leicht verwertbaren Aktiven zu den kurzfristigen Verbindlichkeiten.

Für die Bankenstatistik der Nationalbank werden von den Finanzgesellschaften, den Filialen ausländischer Banken und den Privatbankiers keine Liquiditätsausweise eingefordert. Sie haben indessen gemäss Art. 20 der Verordnung zuhanden der Bankenaufsichtsbehörde ebenfalls periodisch einen Liquiditätsausweis zu erstellen.

### **Anzahl Institute und Niederlassungen**

Die Statistik weist die Anzahl der dem schweizerischen Bankengesetz unterstellten Institute aus. Es sind dies die in der Schweiz domizilierten schweizerisch und ausländisch

beherrschten Banken und Finanzgesellschaften. Von den Finanzgesellschaften sind jene Institute dem BaG unterstellt, die sich öffentlich zur Annahme fremder Gelder empfehlen und die bankähnlichen Charakter haben. In der Statistik der Niederlassungen wird die Zahl der rechtlich unselbständigen Filialen in der Schweiz und im Ausland ausgewiesen. Sie ist nach Bankengruppen und nach Kantonen bzw. Ländern gegliedert. Seit 1984 gelten als «Niederlassungen» nur noch Zweiganstalten mit mindestens einer vollamtlich angestellten Person. Als Ausnahme von dieser Regel werden die teilweise nebenamtlich geführten Raiffeisenkassen vollzählig in die Statistik aufgenommen. Eine separate Zusammenstellung (vgl. Seite 315) gibt über die Anzahl Niederlassungen schweizerischer Institute in den verschiedenen Ländern Auskunft. Zudem wird die Zahl der «Übrigen Geschäftsstellen» erfasst. Es handelt sich hier vor allem um die nebenamtlich geführten Einnehmereien im Inland und die Vertretungen im Ausland.

### **Personalbestand**

Der Nationalbank ist die Anzahl der im In- und Ausland tätigen Personen (eigenen und im Nebenamt), einschliesslich Teilzeitbeschäftigte im permanenten Arbeitsverhältnis sowie Lehrlinge und Praktikanten, zu melden. Vom Total aller Institute und dem der Grossbanken ist das bei den Niederlassungen im Ausland beschäftigte Personal separat ausgewiesen.

## **2.3 Bankengruppen**

Obschon die Schweizer Banken in der Regel sämtliche Bankgeschäfte betreiben (Universalbanken), herrschen bei einzelnen Bankengruppen bestimmte Geschäftssparten vor, so etwa die Vermögensverwaltung bei den Privatbankiers oder das Hypothekargeschäft bei den Regionalbanken und Sparkassen. Daneben sprechen historische und rechtliche Gründe sowie die Grösse der Bilanzsumme für eine Gruppenbildung bei den Banken. Diese Einteilung steht im Ermessen der Nationalbank und wird zur Strukturierung und Präsentation der Ergebnisse der Erhebungen bei den Banken verwendet.

Im Rahmen der *Bankenstatistik* werden die Banken und Finanzgesellschaften seit 1971 in acht Gruppen mit Untergruppen gegliedert (vgl. Texttabelle I).

### **Gruppe 1: Kantonalbanken**

Die meisten Kantonalbanken wurden in der zweiten Hälfte des letzten Jahrhunderts gegründet. Mit der Schaffung des Kantons Jura ist 1979 die Banque Cantonale du Jura hinzugekommen. In fast allen Kantonen erfolgte die Gründung der Kantonalbanken durch spezielle Kantonalbankgesetze. Die Kantonalbanken sind als reine oder gemischtwirtschaftliche Staatsbanken Anstalten des öffentlichen Rechts. Sie besitzen gemäss Gründergesetz eigene juristische Persönlichkeit. Die Hypothekarkasse des Kantons Bern ist die einzige Kantonalbank, die als Abteilung der Staatsverwaltung mit weitgehender administrativer Selbständigkeit ausgerüstet ist. In geschäftsmässiger Hinsicht unterstehen die Kantonalbanken, wie die privaten Geschäftsbanken, den üblichen bankmässigen und kaufmännischen Grundsätzen. Fast alle Kantonalbanken geniessen für ihre Verbindlichkeiten eine Staatsgarantie. Die Kantone Waadt und Genf garantieren dem Crédit Foncier Vaudois bzw. der Caisse d'Epargne de la République et Canton de Genève nur die Spareinlagen. Demgegenüber kennen die Banque Hypothécaire



du Canton de Genève und die Banque Cantonale Vaudoise überhaupt keine Staatsgarantie. Die Aufsicht über die Kantonalbanken obliegt den Kantonen, die den Banken auch das Dotationskapital zur Verfügung stellen.

## I. Anzahl Banken und Finanzgesellschaften sowie deren Niederlassungen seit 1977

Gruppe	Jahresende											
	1977	1978	1979	1980	1981	1982	1983	1984	1985	1986	1987	
	Banken und Finanzgesellschaften											
1	2	3	4	5	6	7	8	9	10	11	12	
1.00 Kantonalbanken	28	28	29	29	29	29	29	29	29	29	29	29
2.00 Grossbanken	5	5	5	5	5	5	5	5	5	5	5	5
3.00 Regionalbanken und Sparkassen	225	223	220	220	219	218	217	217	216	215	214	
4.00 Darlehens- und Raiffeisenkassen <sup>2</sup>	2	2	2	2	2	2	2	2	2	2	2	2
5.00 Übrige Banken	183	181	178	176	178	181	178	186	189	197	202	
5.11 Handelsbanken	34	34	36	34	28	26	24	22	24	27	27	
5.12 Börsenbanken	46	44	43	41	41	41	41	42	45	46	49	
5.13 Kleinkreditinstitute	14	15	14	14	14	16	14	14	12	11	11	
5.14 Andere Banken	4	4	4	4	4	3	3	4	4	4	4	
5.20 Ausländisch beherrschte Banken	85	84	81	83	91	95	96	104	104	109	111	
6.00 Finanzgesellschaften	65	73	80	84	90	95	100	103	112	119	130	
6.30 Schweizerisch beherrschte Finanzgesellschaften	38	39	38	37	35	33	31	31	31	29	31	
6.40 Ausländisch beherrschte Finanzgesellschaften	27	34	42	47	55	62	69	72	81	90	99	
7.00 Filialen ausländischer Banken	14	14	15	16	16	17	17	15	16	16	17	
8.00 Privatbankiers	28	25	25	25	25	25	25	24	24	24	23	
1.00–8.00 Total	550	551	554	557	564	572	573	581	593	607	622	
Niederlassungen <sup>1</sup>												
1.00 Kantonalbanken	697	705	713	719	733	749	741	659	687	709	722	
2.00 Grossbanken	693	712	736	759	777	800	811	821	853	876	889	
3.00 Regionalbanken und Sparkassen	588	606	603	609	625	640	653	616	617	640	658	
4.00 Darlehens- und Raiffeisenkassen <sup>2</sup>	1 197	1 204	1 209	1 214	1 220	1 226	1 227	1 232	1 237	1 243	1 242	
5.00 Übrige Banken	400	401	404	413	416	423	426	459	465	480	494	
5.11 Handelsbanken	131	127	131	131	120	118	117	118	128	138	137	
5.12 Börsenbanken	58	56	56	49	50	51	52	55	55	55	60	
5.13 Kleinkreditbanken	53	56	57	57	59	62	60	72	70	69	72	
5.14 Andere Banken	4	4	4	4	4	3	3	4	4	4	4	
5.20 Ausländisch beherrschte Banken	154	158	156	172	183	189	194	210	208	214	221	
6.00 Finanzgesellschaften	70	76	84	88	95	98	106	112	122	131	142	
6.30 Schweizerisch beherrschte Finanzgesellschaften	.	.	.	39	37	34	32	33	31	29	31	
6.40 Ausländisch beherrschte Finanzgesellschaften	.	.	.	49	58	64	74	79	91	102	111	
7.00 Filialen ausländischer Banken	26	25	27	27	26	30	29	27	31	31	30	
8.00 Privatbankiers	29	27	26	26	26	27	27	25	26	25	25	
1.00–8.00 Total	3 700	3 756	3 802	3 855	3 918	3 993	4 020	3 951	4 038	4 135	4 202	
davon im Inland	3 647	3 697	3 737	3 784	3 848	3 921	3 945	3 874	3 957	4 055	4 117	
davon im Ausland	53	59	65	71	70	72	75	77	81	80	85	

<sup>1</sup> Sitze sowie Zweiganstalten bzw. Filialen, Agenturen und Depositenkassen, ohne Einnehmereien, einschliesslich den Niederlassungen schweizerischer Banken im Ausland; ab 1984 nur noch Zweiganstalten mit mindestens einer vollamtlich angestellten Person

<sup>2</sup> 2 Verbände mit 1242 angeschlossenen Kassen per Ende 1987 (vgl. S. 295)

Das Bankengesetz (Art. 3, Abs. 4) versteht unter Kantonalbanken solche Banken, die durch kantonalen gesetzlichen Erlass errichtet sind und für deren Verbindlichkeiten der Kanton haftet, sowie die durch kantonalen gesetzlichen Erlass vor 1883 errichteten Banken, für deren Verbindlichkeiten der Kanton zwar keine Haftung übernimmt, die aber unter Mitwirkung der kantonalen Behörde verwaltet werden. Laut Bundesverfassung (Art. 31quater) hat die Bankengesetzgebung der besonderen Aufgabe und Stellung der Kantonalbanken Rechnung zu tragen, insbesondere soweit die Souveränität der Kantone dies erfordert. Das Bankengesetz berück-

sichtigt die besondere Stellung der Kantonalbanken durch eine Reihe von Ausnahmeregelungen. So benötigen sie unter anderem zur Aufnahme der Geschäftstätigkeit keine Bewilligung der Bankenkommission.

Heute dienen die 29 Kantonalbanken – die Kantone Bern, Genf und Waadt haben je zwei Institute – vorwiegend der Befriedigung der Geld- und Kreditbedürfnisse des Kantons. Obwohl als Geschäftsbanken geführt, orientieren sich die Kantonalbanken nach wie vor an gesamtwirtschaftlichen und sozialen Zielen. Die Kantonalbanken besitzen gewisse Konkurrenzvorteile (Staatsgarantie, Steuervergünstigungen), welche vor allem die Beschaffung von Fremdgeldern erleichtern. Sie unterliegen aber auch gewissen Beschränkungen im internationalen Geschäft. Der erzielte Reingewinn dient der Erfüllung öffentlicher Aufgaben (Abführung an den Kanton und Alimentierung bestimmter spezieller Konti wie Gemeindeausgleichfonds, Universität usw.). Eine Ausnahme bildet die Dividende für die Privataktionäre der vier als Aktiengesellschaften ausgestalteten Kantonalbanken. Den Kantonalbanken wird teilweise auch der Geldverkehr der Staatskasse oder die Mitwirkung an der kantonalen Finanzverwaltung übertragen.

Die Kantonalbanken weisen in ihrer Grösse erhebliche Unterschiede auf. Die ausgewiesenen Bilanzsummen reichen von weniger als 1 Mrd bis über 30 Mrd Franken (vgl. S. 281f.). Während die grossen Kantonalbanken viel mit den Grossbanken gemeinsam haben, sind die mittelgrossen und kleineren Institute eher mit den Regionalbanken vergleichbar. Obwohl das Schwergewicht nach wie vor auf dem Spar- und Hypothekargeschäft liegt, haben sich die Kantonalbanken mehr und mehr zu Universalbanken entwickelt. Sowohl die Vermögensverwaltung als auch Spezialdienstleistungen wie Kleinkredite, Exportfinanzierungen oder Leasing bilden heute Bestandteile des Dienstleistungsangebots der Kantonalbanken bzw. der von ihnen gemeinsam geführten Unternehmungen.

Zur Wahrung ihrer gemeinsamen Interessen und insbesondere zur gemeinsamen Durchführung von Emissionen haben sich die Kantonalbanken bereits im Jahre 1907 zum **Verband Schweizerischer Kantonalbanken** zusammengeschlossen. Heute unterstützt der Verband seine Mitglieder in ihrer kommerziellen Tätigkeit und vertritt ihre Meinung zu aktuellen Fragen des Wirtschaftsgeschehens vor den Behörden, dem Gesetzgeber und dem Publikum.

## **Gruppe 2: Grossbanken**

Die Zuordnung zu den **Grossbanken** beruht in der Bankenstatistik zum Teil auf historischer Überlieferung. Ursprünglich wurden acht Grossbanken gezählt. Im Jahre 1934 wurde die Banque d'escompte Suisse, Genève, nach vergeblichen Stützungsversuchen liquidiert. Von den verbliebenen sieben Grossbanken mussten fünf mehr oder weniger stark saniert werden. Im Jahre 1945 ist das laufende Geschäft der Eidgenössischen Bank AG von der Schweizerischen Bankgesellschaft, dasjenige der Basler Handelsbank vom Schweizerischen Bankverein übernommen worden. Seit 1945 werden noch fünf Institute zur Gruppe der Grossbanken gerechnet, nämlich die Schweizerische Bankgesellschaft, der Schweizerische Bankverein, die Schweizerische Kreditanstalt, die Schweizerische Volksbank und die Bank Leu AG.

Gemessen an der Bilanzsumme stellen die Grossbanken unter den Schweizer Banken mit Abstand die grösste Bankengruppe dar. Auf sie entfielen Ende 1987 51% der Bilanzsumme aller Banken und Finanzgesellschaften. 21% aller Niederlassungen von Schweizer Banken sind

Geschäftsstellen von Grossbanken, die auch 50% der Mitarbeiter beschäftigen. Ein wichtiges Merkmal der schweizerischen Grossbanken besteht in ihrer starken Verflechtung mit der Weltwirtschaft und den internationalen Finanzmärkten. Die Grossbanken verfügen über ein weltweites Netz von Niederlassungen und Tochtergesellschaften. Von den Geschäftsbanken sind sie die typischsten Vertreter der Universalbanken. Im Inland beruht ihre Tätigkeit zu einem grossen Teil auf der Krediterteilung an die Wirtschaft. Aber auch das Hypothekengeschäft haben die Grossbanken stark ausgedehnt. Als weitere wichtige Geschäftssparten, die aber in der Bilanz nicht zum Ausdruck kommen, sind zu erwähnen: die Vermögensverwaltung, das Emissionsgeschäft, die Geschäfte mit Devisen, Edelmetallen und Münzen, mit Akkreditiven, Kautionen und mit Treuhandgeldern.

### **Gruppe 3: Regionalbanken und Sparkassen**

Die Gruppe der *Regionalbanken und Sparkassen* setzte sich ursprünglich aus Bodenkredit-, Lokal- und Regionalbanken sowie Sparkassen zusammen. Im Laufe der Zeit hat sich auch bei diesen Instituten ein Trend zur Universalbank abgezeichnet, so dass heute oft nur noch ihre Namen (Ersparniskasse, Sparkasse, Hypothekarbank usw.) an die frühere Spezialisierung erinnern.

Der Geschäftsbereich der Regionalbanken und Sparkassen ist im allgemeinen jenem der Kantonalbanken ähnlich. Die Regionalbanken und Sparkassen unterscheiden sich aber in der Rechtsform und in ihrem in der Regel geographisch enger begrenzten Tätigkeitsgebiet von den Staatsinstituten. Stark vertreten sind die Regionalbanken und Sparkassen vor allem in den Kantonen Bern und Aargau, auf die 41% aller Niederlassungen entfallen. Über keine Niederlassungen verfügen die Regionalbanken in den Kantonen Uri, Zug, Graubünden, Thurgau und Tessin.

Seit 1971 ist der Grossteil dieser Institute im *Verband Schweizer Regionalbanken* zusammengeschlossen, der sich gemeinsamen geschäftspolitischen Fragen sowie der Zusammenarbeit innerhalb der Gruppe auf gesamtschweizerischer Ebene widmet. 1981 wurde die *Clearingzentrale Schweizer Regionalbanken* in Betrieb genommen. Sie unterstützt die Regionalbanken und Sparkassen auf dem Gebiete des Zahlungsverkehrs, der vorher über die Nationalbank abgewickelt worden war, und fördert damit deren Leistungs- und Konkurrenzfähigkeit (vgl. Seite 32).

### **Gruppe 4: Darlehens- und Raiffeisenkassen**

In der Schweiz gibt es zwei Dachorganisationen der an sich rechtlich selbständigen *Darlehens- und Raiffeisenkassen*: den Schweizer Verband der Raiffeisenkassen mit Sitz in St. Gallen und die Fédération Vaudoise des Caisses de Crédit Mutuel mit Sitz in Bassins. Die den beiden Verbänden angeschlossenen Institute sind ortsweise organisiert und haben den gemeinnützigen Zweck, das Geld der lokalen Wirtschaft zu sammeln, um es zu möglichst günstigen Bedingungen an Kreditnehmer am Ort wieder auszuleihen. Die volkswirtschaftliche Bedeutung dieser Bankengruppe kann nur schwer an der Bilanzsumme gemessen werden. Ihre Bilanzsumme machte Ende 1987 insgesamt «nur» 3% des Totals aller Banken und Finanzgesellschaften aus, der Anteil ihrer Publikumsfelder 4% und jener der Hypotheken 6%. Wesentlich bedeutender sind die Darlehens- und Raiffeisenkassen, wenn man ihr Geschäftsstellennetz mit der Zahl der Bankstellen (einschliesslich Einnehmereien) der anderen Bankengruppen ver-

gleich. Mit ihren 1312 Bankstellen steht diese Bankengruppe unmittelbar hinter den Kantonalbanken an zweiter Stelle, gefolgt von den Regionalbanken mit 180 Bankstellen weniger. In den grösseren Städten und Agglomerationen sind die Darlehens- und Raiffeisenkassen kaum anzutreffen. Stark vertreten sind sie in den Kantonen Wallis, Bern, Tessin, Aargau, Graubünden und Waadt.

Das Raiffeisensystem zeichnet sich dadurch aus, dass Darlehen und Kredit nur an die Mitglieder und nur gegen Sicherheit gewährt werden, wobei als Deckung Grundpfand, Faustpfand, Bürgschaft und vereinzelt Viehpfand in Frage kommen. Im Passivgeschäft werden Geldeinlagen auch von Nichtmitgliedern entgegengenommen. Die Genossenschaftsmitglieder verkörpern den Kundenstamm; sie sind die eigentlichen Träger der Raiffeisenkassen und haften auch unbeschränkt solidarisch und mit beschränkter Nachschusspflicht für die Verbindlichkeiten der Genossenschaft. Die Raiffeisenkassen haben erst im Jahre 1900 in der Schweiz Eingang gefunden. Obwohl die Raiffeisenkassen gemessen an der Bilanzsumme eine kleine Bankengruppe darstellen, vermochten sie der Konzentration im Bankgewerbe standzuhalten. Grund für die gute Marktstellung der Raiffeisenkassen ist nicht nur die genossenschaftliche Idee, sondern auch die Organisation der einzelnen Institute und die enge Kooperation der Kassen untereinander (vgl. Tabellen 1 und 14).

Der *Schweizer Verband der Raiffeisenkassen St. Gallen* berät die Raiffeiseninstitute in betriebswirtschaftlichen Fragen und bietet juristische Dienste an. Ferner verwaltet er über die Zentralbank die bankengesetzlich vorgeschriebenen Liquiditätsreserven der Raiffeiseninstitute (vgl. Seite 32).

## **Gruppe 5: Übrige Banken**

Die Gruppe der *Übrigen Banken* umfasst verschiedene Untergruppen mit stark unterschiedlichen Geschäftsstrukturen. Gemessen an der Bilanzsumme handelt es sich nach den Grossbanken und den Kantonalbanken um die drittgrösste Bankengruppe im schweizerischen Bankwesen. Die Gruppe der Übrigen Banken wird in der Bankenstatistik in schweizerisch beherrschte Banken einerseits und ausländisch beherrschte Banken anderseits gegliedert.

Bei den *schweizerisch beherrschten Banken* lassen sich vier Gruppen unterscheiden:

Die *Handelsbanken* sind in der Regel Universalbanken, bei denen neben den kommerziellen Krediten an Handel, Industrie und Gewerbe auch die Hypothekaranlagen eine bedeutende Rolle spielen. Die Kundengelder bestehen sowohl aus Kreditoren auf Sicht und Zeit als auch aus Depositengeldern, Spareinlagen und Kassenobligationen. Die Tätigkeit der *auf Börsen-, Effekten- und Vermögensverwaltungsgeschäfte spezialisierten Institute* schlägt sich nur teilweise in der Bilanz nieder. Hypothekarkredite sind von geringer Bedeutung. Bei den Kundengeldern dominieren die Kreditoren auf Sicht und Zeit. Spareinlagen fehlen meistens. Die Handelsbanken (Bankengruppe 5.11) und Börsenbanken (5.12) werden seit 1981 von der *Vereinigung schweizerischer Handels- und Verwaltungsbanken*, mit Sitz in Lugano, vertreten. Unter den *Instituten für Kleinkredite, Abzahlungsgeschäfte und Konsumfinanzierung* finden

sich Banken, deren Aktiven grösstenteils aus Darlehen gegen nicht übliche bankmässige Deckung oder ohne Deckung bestehen. Depositen- und Einlagehefte sowie Kassenobligationen machen mehr als die Hälfte der Passiven aus. In der Untergruppe **Andere Banken** sind jene Banken zusammengefasst, die sich nicht oder nur schwer in eine der übrigen Gruppen einfügen lassen.

Bei den **ausländisch beherrschten Banken schweizerischen Rechts** handelt es sich zum grössten Teil um Gründungen aus den sechziger Jahren. Gemäss Art. 3bis, Abs. 3 des Bankengesetzes besteht dann ein beherrschender ausländischer Einfluss, wenn Ausländer direkt oder indirekt mit mehr als der Hälfte des Gesellschaftskapitals oder der Stimmen an einer nach schweizerischem Recht organisierten Bank beteiligt sind oder auf sie in anderer Weise einen beherrschenden Einfluss ausüben. Einer ausländisch beherrschten Bank wird die Aufnahme der Geschäftstätigkeit in der Schweiz nur dann bewilligt, wenn jene Staaten, in denen die ausländischen Gründer oder die sie beherrschenden natürlichen oder juristischen Personen ihren Wohnsitz oder Sitz haben, Gegenrecht gewährleisten. Das Gegenrechtserfordernis soll den Schweizer Banken im Ausland die gleichen Chancen einräumen, wie sie ausländische Banken in der Schweiz antreffen. Seit 1972 sind die «Auslandbanken» (die **ausländisch beherrschten Banken** schweizerischen Rechts sowie die – statistisch in der Gruppe 7 erfassten – in der Schweiz tätigen **unselbständigen Niederlassungen** [Filialen] ausländischer Banken) im **Verband der Auslandbanken in der Schweiz** zusammengeschlossen. Dem Verband können auch ausländisch beherrschte bankähnliche Finanzgesellschaften und (als Beobachter) Vertretungen ausländischer Banken angehören. Die «Auslandbanken» bilden keinen einheitlichen Bankentyp. Sie sind als Universalbanken oder auf Spezialgebieten tätig. Gemeinsam ist ihnen, dass sie sich mehrheitlich mit einer ausländischen Kundschaft und mit dem internationalen Bankgeschäft befassen.

## **Gruppe 6: Finanzgesellschaften**

Im Rahmen der Bankenstatistik werden nur die Finanzgesellschaften erfasst, die dem Bankengesetz unterstehen. Diese wiederum lassen sich unterteilen, einerseits in Finanzgesellschaften, die gemäss Art. 1, Abs. 2, lit. a und b des Bankengesetzes «den Banken gleichgestellt sind» und damit mit Ausnahme von Art. 4bis und 4ter über die Risikoverteilung und über die Organkredite alle Vorschriften des Bankengesetzes anwenden müssen, und andererseits in solche, die lediglich Art. 7 über die Einreichung der Jahresrechnung und anderer Meldungen an die Nationalbank und Art. 8 über den Kapitalexport zu beachten haben. Von Gesetzes wegen den Banken gleichgestellt sind – im Sinne des Gläubigerschutzes – alle Finanzgesellschaften, die sich öffentlich zur Annahme fremder Gelder empfehlen, sofern dies nicht einzig durch die Auflage von Anleihen geschieht. Ende 1987 waren lediglich vier Institute den Banken «gleichgestellt». Der weitaus grösste Teil der in der Bankenstatistik erfassten Finanzgesellschaften, nämlich 126, sind Institute, die sich nicht öffentlich zur Annahme fremder Gelder empfehlen, aber in ihren Aktivitäten bankähnlich sind. «Bankähnlichkeit» bedeutet, dass die Mittel unter Streuung des Risikos bei einer grundsätzlich unbeschränkten Zahl von Unternehmen angelegt werden, die unter sich und mit der Finanzgesellschaft keine wirtschaftliche Einheit bilden. Die Kapitalausleihe kann in Form von Darlehen oder als Übernahme von Beteiligungen erfolgen, wobei letztere zum Zwecke der Kapitalanlage und nicht der Beherrschung erworben werden.

Von der Bankenstatistik nicht erfasst werden alle nicht bankähnlichen Finanzgesellschaften, die sich nicht oder nur durch die Ausgabe von Anleihen öffentlich zur Annahme fremder Gelder empfehlen. Darunter figurieren auch die traditionellen Holdinggesellschaften der Schweizer Industrie, die sich ausschliesslich durch die Emission von Anleihen öffentlich an den Kapitalmarkt wenden.

### **Gruppe 7: Filialen ausländischer Banken**

Die Gruppe 7 umfasst die in der Schweiz tätigen rechtlich *unselbständigen Niederlassungen* (Filialen) ausländischer Banken. Gemeinsam mit der Gruppe der *ausländisch beherrschten Banken* schweizerischen Rechts (vgl. Ausführungen auf Seite 29) bilden sie die sogenannten «Auslandbanken», die im *Verband der Auslandsbanken in der Schweiz* zusammengeschlossen sind. Bei den *Filialen* handelt es sich um Zweigbetriebe, die dem ausländischen Mutterinstitut wirtschaftlich und rechtlich unterstehen. In der Bilanz der Filialen ausländischer Banken dominiert das Interbankengeschäft mit dem Ausland. Des weiteren fällt das Ausmass der Treuhandgeschäfte auf, das sich mit der Bilanzsumme vergleichen lässt. Die Filialen ausländischer Banken unterliegen den Vorschriften der Verordnung der Eidgenössischen Bankenkommission über die ausländischen Banken in der Schweiz vom 22. März 1984. Eine ausländische Bank kann nur dann eine Zweigstelle in der Schweiz errichten, wenn sie in organisatorischer, personeller und finanzieller Hinsicht Gewähr für eine dauerhafte und solide grenzüberschreitende Geschäftstätigkeit bietet und zudem an ihrem Hauptsitz einer angemessenen Aufsicht untersteht. Da die Solvenz der Zweigniederlassung untrennbar mit derjenigen der Gesamtbank verbunden ist, wird auf die Anwendung der bankengesetzlichen Eigenmittel- und Risikoverteilungsvorschriften verzichtet. Ein Dotationskapital ist nicht erforderlich. Jede Zweigniederlassung muss hingegen 10% ihrer Aktiven in der Schweiz halten. Die Auslandbankenverordnung schreibt ferner vor, dass die Zweigniederlassung ihre Jahresrechnung zusammen mit derjenigen des Gesamtinstituts in einer schweizerischen Amtssprache zu veröffentlichen hat.

### **Gruppe 8: Privatbankiers**

Die *Privatbankiers* waren die ersten Banken in der Schweiz. Einzelne wurden Mitte, viele Ende des 18. Jahrhunderts gegründet. Privatbankiers treten als Einzelfirmen, Kollektiv- oder Kommanditgesellschaften auf. Sie sind, soweit sie sich nicht öffentlich zur Annahme fremder Gelder empfehlen, davon befreit, das im Bankengesetz vorgeschriebene Verhältnis zwischen den eigenen Mitteln und den gesamten Verbindlichkeiten einzuhalten, die gesetzlich verlangten Zuweisungen an den Reservefonds zu machen sowie ihre Jahresrechnungen und Zwischenbilanzen zu veröffentlichen.

Die Bilanz der Privatbankiers hat für die Gläubiger nicht die gleiche Bedeutung wie diejenige von Aktiengesellschaften oder Genossenschaften, da die Privatbankiers den Gläubigern gegenüber nicht nur mit dem Gesellschaftskapital und den Reserven, sondern auch mit ihrem persönlichen Vermögen haften. Die Hauptbetätigung des Privatbankiers liegt im Wertschriftengeschäft, in der Vermögensverwaltung sowie dem Emissions- und Plazierungsgeschäft. Diese Dienstleistungen liegen im Bereich des indifferenten Bankgeschäftes. Das kommerzielle Geschäft ist von geringerer Bedeutung. Seit 1934 sind die Privatbankiers in der *Vereinigung Schweizerischer Privatbankiers* zusammengeschlossen.

## Institute mit besonderem Geschäftskreis

Eine besondere Stellung nehmen die *fünf* den Instituten mit besonderem Geschäftskreis zugewiesenen Banken bzw. Institutionen ein.

### Schweizerische Nationalbank

Die **Schweizerische Nationalbank** wurde durch das Bundesgesetz vom 6. Oktober 1905 geschaffen. Ihr wurde das ausschliessliche Recht zur Ausgabe von Banknoten übertragen, das dem Bund seit der Volksabstimmung vom 18. Oktober 1891 aufgrund von Art. 39 der Bundesverfassung zusteht. Die Nationalbank nahm ihre Tätigkeit am 20. Juni 1907 auf. Sie hat gemäss Art. 39 der Bundesverfassung die Hauptaufgabe, «den Geldumlauf des Landes zu regeln, den Zahlungsverkehr zu erleichtern und eine den Gesamtinteressen des Landes dienende Kredit- und Währungspolitik zu führen». Diese Aufgabenstellung findet sich seit 1953 im Nationalbankgesetz. Bei der Revision des Gesetzes im Jahre 1978 wurde darauf verzichtet, den Aufgabenbereich neu zu formulieren. Nach welchen Gesichtspunkten die Notenbank den Geldumlauf zu regeln hat und was unter den «Gesamtinteressen des Landes» zu verstehen ist, ist im Nationalbankgesetz nicht umschrieben. Im Jahre 1978 ist mit dem Konjunkturartikel eine Präzisierung in die Bundesverfassung aufgenommen worden, wonach unter den Gesamtinteressen des Landes vor allem eine «ausgeglichene konjunkturelle Entwicklung, insbesondere . . . Verhütung und Bekämpfung von Arbeitslosigkeit und Teuerung» als wirtschaftspolitische Zielsetzung genannt wird. Als Hauptziel der Geldpolitik der Nationalbank gilt allgemein die Preisstabilität. Bei der Erfüllung der im Gesetz umschriebenen Aufgaben ist die Nationalbank vom Bundesrat unabhängig. Vor Entscheidungen von wesentlicher konjunkturpolitischer und monetärer Bedeutung unterrichten Bundesrat und Nationalbank einander über ihre Absichten und stimmen ihre Massnahmen aufeinander ab. Ferner berät die Nationalbank die Bundesbehörden in Währungsfragen.

Die Kantone, die Kantonalbanken und andere öffentlichrechtliche Körperschaften und Anstalten besitzen mehr als die Hälfte des Aktienkapitals. Der Bund ist am Aktienkapital der Nationalbank nicht beteiligt. Im Gegensatz zu andern Aktiengesellschaften werden Organisation und Tätigkeit der Nationalbank nicht durch privatrechtliche Statuten, sondern durch ein Bundesgesetz geordnet. Aufgrund dieses Gesetzes<sup>1</sup> hat der Bundesrat fünfundzwanzig der vierzig Mitglieder des Bankrates, darunter den Präsidenten und den Vizepräsidenten, zu wählen, die Mitglieder des Direktoriums, ihre Stellvertreter und die Direktoren der Zweiganstalten zu ernennen und die Reglemente, Geschäftsberichte und Jahresrechnungen der Bank zu genehmigen.

### Pfandbriefzentrale und Pfandbriefbank

Das Bundesgesetz vom 25. Juni 1930 über die Ausgabe von Pfandbriefen (revidiert am 5. Oktober 1967 und 19. März 1982) schuf die Voraussetzung zur Gründung der zwei heute bestehenden Pfandbriefzentralen. Die **Pfandbriefzentrale der schweizerischen Kantonalbanken** wurde 1931 als Aktiengesellschaft mit Sitz in Zürich konstituiert. Zu ihren Mitgliedern zählen die 29 Kantonalbanken. Die **Pfandbriefbank schweizerischer Hypothekarinstitute** wurde 1930 auf Initiative des damaligen Verbandes schweizerischer Lokalbanken, Spar- und Leihkasernen als Aktiengesellschaften mit Sitz in Zürich gegründet. Ihre Mitglieder sind fast ausschliess-

<sup>1</sup> Bundesgesetz über die Schweizerische Nationalbank, Teilrevision 15. Dezember 1978, in Kraft getreten am 1. August 1979.

lich Bodenkreditinstitute im Sinne des Pfandbriefgesetzes. Mit der Ausgabe von Pfandbriefen soll den Grundeigentümern langfristige Darlehen zu möglichst gleichbleibendem und günstigem Zinsfuss vermittelt werden können.

Das Recht zur Ausgabe von Pfandbriefen blieb auf diese beiden Zentralen beschränkt. Der Geschäftskreis der beiden Institutionen erschöpft sich in der Ausgabe von Pfandbriefen und in der Anlage des Erlöses aus den Pfandbriefemissionen in Form von Darlehen an die Mitglieder sowie, unter Einhaltung besonderer Vorschriften, auch an andere Banken. Die beiden Pfandbriefinstitute sind dem Bankengesetz nur unterstellt, wo es ausdrücklich gesagt wird (Art. 1, Abs. 5).

#### Zentralbank des Schweizer Verbandes der Raiffeisenkassen

Die als Genossenschaft organisierte **Zentralbank des Schweizer Verbandes der Raiffeisenkassen** mit Sitz in St. Gallen ist die Girozentrale der dem Verband angeschlossenen Darlehenskassen und tritt als selbständige Bank auf. Sie besorgt den Geldverkehr unter den einzelnen Kassen, nimmt deren überschüssige Mittel zu günstigen Verzinsungsbedingungen entgegen und leiht sie bei Bedarf an jene Kassen aus, die in ihrem Tätigkeitsgebiet zur Krediterteilung nicht über genügend fremde Gelder verfügen. Weil den angeschlossenen Kassen Anlagen in Wertpapier- und Wechselform statutarisch untersagt sind, müssen sie die nicht benötigten Gelder, sollen sie nicht zinslos in der eigenen Kasse liegenbleiben, bei der Zentralkasse anlegen, welche diese Gelder selbständig investiert, Wertschriftenanlagen, Hypothekengeschäfte und Geldmarktanlagen tätigt und Vorschüsse gewährt.

#### Clearingzentrale Schweizer Regionalbanken

Die am 15. Dezember 1980 unter der Bezeichnung **«Clearingzentrale Schweizer Regionalbanken»** gegründete Genossenschaft ist eine von der Eidgenössischen Bankenkommission als Girozentrale anerkannte Zentralstelle im schweizerischen Bankenclearing. Die Genossenschaft hat den Zweck, die Leistungs- und Konkurrenzfähigkeit der Regionalbanken und Sparkassen im Zahlungsverkehr zu heben. Die Clearingzentrale steht vorwiegend den Mitgliedern des Verbandes Schweizer Regionalbanken zur Verfügung, kann aber ihre Dienste auch Nicht-Mitgliedern aufgrund besonderer bilateraler Abmachungen zur Verfügung stellen. Die Zentrale hat ihre praktische Tätigkeit am 5. November 1981 aufgenommen und führt seither für die angeschlossenen Institute die Clearingkonti zur Abwicklung des Zahlungsverkehrs untereinander und gegenüber den Zentralstellen der anderen Bankengruppen.

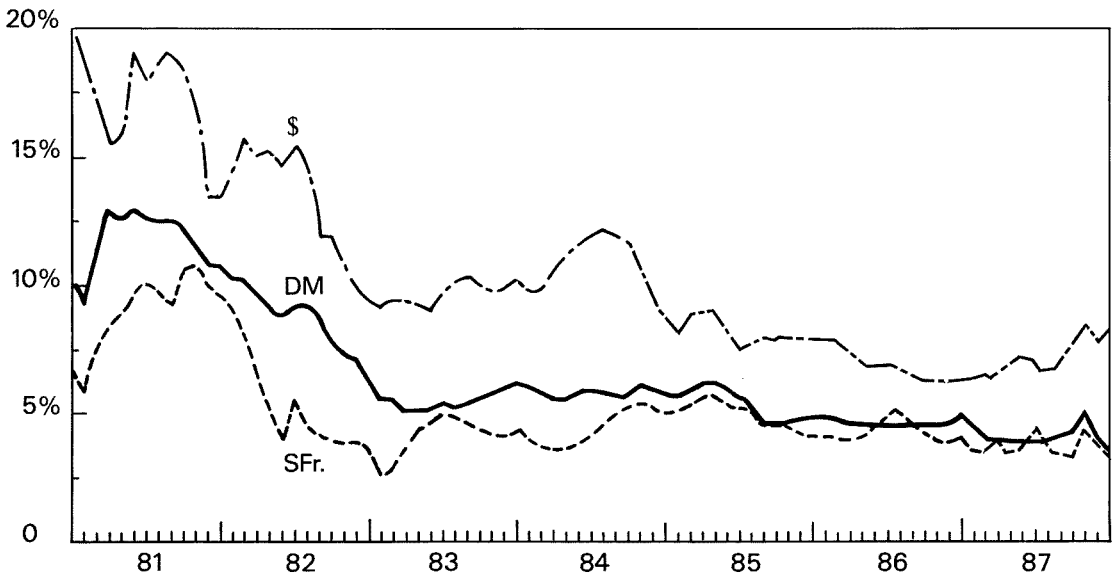


### 3 Grundzüge der Entwicklung im Finanzsektor

Die prägenden wirtschaftlichen Ereignisse des Jahres 1987 waren die weitere Abschwächung des amerikanischen Dollars sowie der Kurssturz an den Aktienbörsen. Die Währungsbehörden begegneten dem Rückgang des Dollarkurses mit koordinierten Devisenmarktinterventionen und dem Börsenkrach mit einem zusätzlichen Liquiditätsangebot. Diese Entwicklungen haben auf den Finanzmärkten und in den Bankbilanzen deutliche Spuren hinterlassen.

Das Wirtschaftswachstum in den Industrieländern bewegte sich in der Grössenordnung des Vorjahres. Die Zunahme des realen Bruttosozialprodukts um gegen 3% wurde vor allem von der Binnennachfrage getragen. Hingegen bewirkte der Dollarkurszerfall einen Rückgang des Wachstums der realen Exporte Europas und insbesondere Japans.

**Euromarktsätze (3 Monate)**

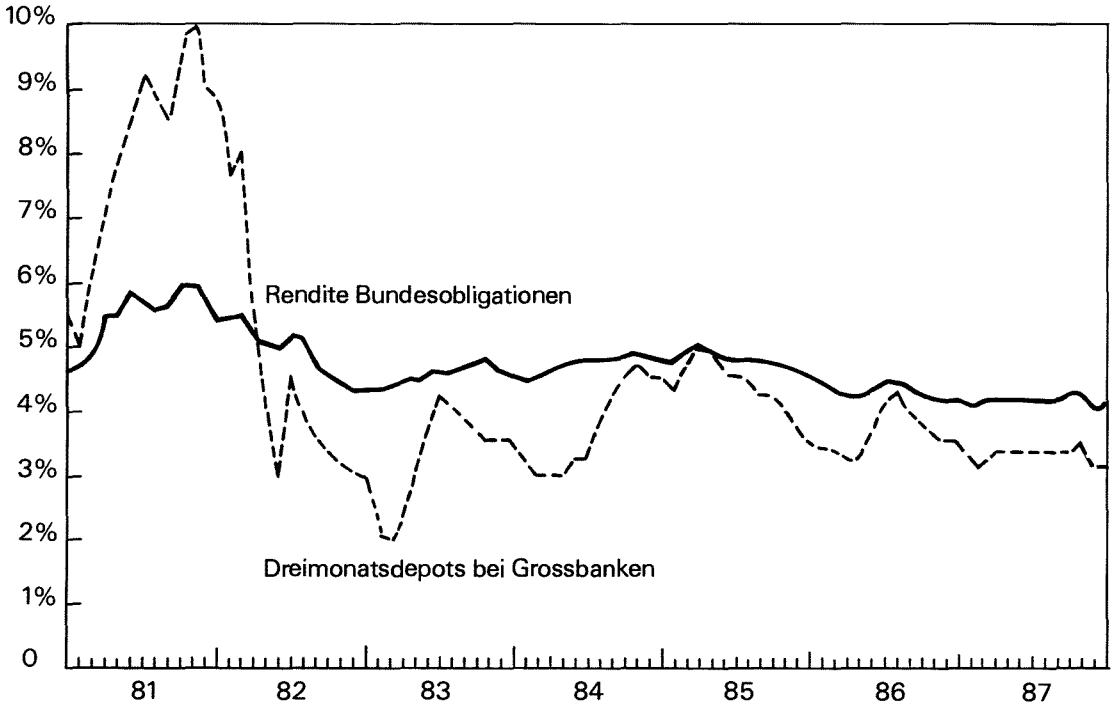


Der Trend in Richtung weltumspannender Finanzmärkte hielt auch 1987 an. Die in den letzten Jahren beobachtete Strömung, sich Mittel durch Wertpapieremissionen zu beschaffen, hat sich 1987 abgeschwächt. Viele Schuldner fragten wieder vermehrt traditionelle Kredite nach.

Die wirtschaftliche Situation der Entwicklungsländer verbesserte sich nicht. Bezüglich der ärmsten Entwicklungsländer, insbesondere der afrikanischen Staaten südlich der Sahara, wurde klar, dass eine Lösung Konzessionen der Gläubiger miteinschliessen muss. Das im

Februar durch Brasilien erlassene einseitige Moratorium für Zinsendienst und Rückzahlungen verstärkte die Spannungen zwischen Gläubiger- und Schuldnerländern.

### Zinssätze Inland



Die schweizerischen Geld- und Kapitalmarktsätze veränderten sich im Laufe des Jahres 1987 nur wenig. Erst nach der Börsenkrise im Herbst führte die grosszügigere Liquiditätsversorgung des Bankensystems durch die Nationalbank sowie die Nachfrageverschiebung von Aktien in festverzinsliche Wertpapiere zu einem deutlichen Rückgang der kurz- und langfristigen Zinssätze. Der Zinssatz für drei- bis zwölfmonatige Festgelder lag Ende 1987 bei 3% (Ende 1986: 3½%) und die Rendite der Bundesobligationen bei 3,95% (4,05%).

Am Devisenmarkt setzte sich der Dollarkurszerfall fort. Nach einer vorübergehenden Erholung im dritten Quartal sank der Kurs des amerikanischen Dollars bis Ende 1987 auf 1.28 Franken (Ende 1986: 1.62 Franken). Hingegen veränderten sich die Wechselkurse der D-Mark, des britischen Pfunds und des Yen gegenüber dem Franken kaum.

## II. Zinssätze und durchschnittliche Verzinsung an den Jahresenden seit 1977

Positionen	1977	1978	1979	1980	1981	1982	1983	1984	1985	1986	1987
	in Prozent										
1	2	3	4	5	6	7	8	9	10	11	12
<b>Zinssätze</b>											
Offizieller Diskontsatz	1½	1	2	3	6	4½	4	4	4	4	2½
Lombardsatz	2½	2	3	4	7	6	5½	5½	5½	5½	4
Privatdiskontsatz	3¾	3	3½	5	8	6	5½	5½	5½	5	5
Eurofranken (3 Monate)	1%	½	5¼	5½	9¼	3¾	3¾	4¼	4	3¼	2¼
<b>Festgelder</b>											
3– 5 Monate	1½	½	4¼	5¼	8¼	2½	3½	4½	3½	3½	3
6– 8 Monate	1¾	¾	4¼	5¼	8½	2¾	3½	4½	3½	3½	3
9–11 Monate	1¾	¾	4¼	5¼	8	2¾	3½	4½	3¾	3½	3
12 Monate	2	½	4¼	5½	7¾	2¾	3½	4½	3¾	3½	3
Geldmarkt-Buchforderungen gegenüber dem Bund (3 Monate) <sup>1</sup>	–	–	3,760	5,552	7,995	2,789	3,311	4,077	3,351	3,375	2,950
Spareinlagen bei Kantonalbanken <sup>2</sup>	3,02	2,38	2,03	2,76	3,54	4,03	3,51	3,51	3,51	3,52	3,29
<b>Kassenobligationen bei Grossbanken</b>											
3 und 4 Jahre	3¾	2¾	3¾	4½	6½	4¼	4½ <sup>3</sup>	5	4¾	4½	4¼
5 und 6 Jahre	3¾	2½	3½	4¾	6½	4½	4¾	5¼	5	4½	4½
7 und 8 Jahre	3¾	2¾	3¾	5	6¼	4½	4¾	5¼	5	4¾	4½
<b>Anleihen<sup>4</sup></b>											
Eidgenossenschaft	–	–	3¾	4¾ <sup>5</sup>	5¾ <sup>6</sup>	4¾ <sup>7</sup>	4¾ <sup>8</sup>	4¾ <sup>9</sup>	4¾ <sup>10</sup>	4¾ <sup>11</sup>	4 <sup>12</sup>
Kantone, Gemeinden	3¾–4	3	3¾	5–5½	6¼–6½	4–4½	4½–4¾	5	4¾	4¾	4¾
Banken	4	3	4¼	5	6¼–6¾	4½–4¾	4¾	5	5	4½	4½
Kraftwerke	4	3¾	4½	5¼	6¾	4½	4¾–5	5–5¼	5	4½	4¾
Industrie	4½	3½–3¾	4	5¼	7¼	5	4¾–5½	5½	5¼	–	5
Durchschnittsrendite der Bundesanleihen <sup>13</sup>	3,75	3,02	4,04	4,63	5,39	3,77	4,16	4,60	4,42	4,05	3,95
Hypothekensatz <sup>14</sup>	5,04	4,31	4,02	4,70	6,45	5,92	5,49	5,49	5,49	5,27	5,23
<b>Durchschnittliche Verzinsung<sup>15</sup></b>											
Spareinlagen	3,55	2,53	2,18	2,97	3,71	4,20	3,72	3,74	3,78	3,77	3,60
Depositen- und Einlagehefte	3,31	2,47	1,96	2,84	3,64	4,03	3,60	3,62	3,65	3,64	3,37
Kassenobligationen	5,70	5,04	4,71	4,68	5,13	5,26	5,22	5,17	5,13	5,04	4,91
Obligationen-Anleihen	5,70	5,02	4,66	4,75	4,98	5,01	4,89	4,86	4,78	4,71	4,68
Pfandbriefanleihen	5,26	5,06	4,92	4,92	5,06	5,06	4,95	4,84	4,77	4,74	4,69
Hypothekaranlagen	5,10	4,53	4,06	4,53	5,58	6,02	5,52	5,51	5,51	5,43	5,22

<sup>1</sup> Zinssätze bei Liberierung im Dezember

<sup>2</sup> Zinssätze Anfang Dezember

<sup>3</sup> 4 Jahre: 4¾%

<sup>4</sup> Zinssätze der im 4. Quartal zuletzt begebenen inländischen Anleihensemissionen

<sup>5</sup> Tenderanleihe (Rendite: 4,88%)

<sup>6</sup> Tenderanleihe (Rendite: 5,40%)

<sup>7</sup> Tenderanleihe (Rendite: 4,07%)

<sup>8</sup> Tenderanleihe (Rendite: 4,45%)

<sup>9</sup> Tenderanleihe (Rendite: 4,70%)

<sup>10</sup> Tenderanleihe (Rendite: 4,56%)

<sup>11</sup> Tenderanleihe (Rendite: 4,26%)

<sup>12</sup> Tenderanleihe (Rendite: 3,81%)

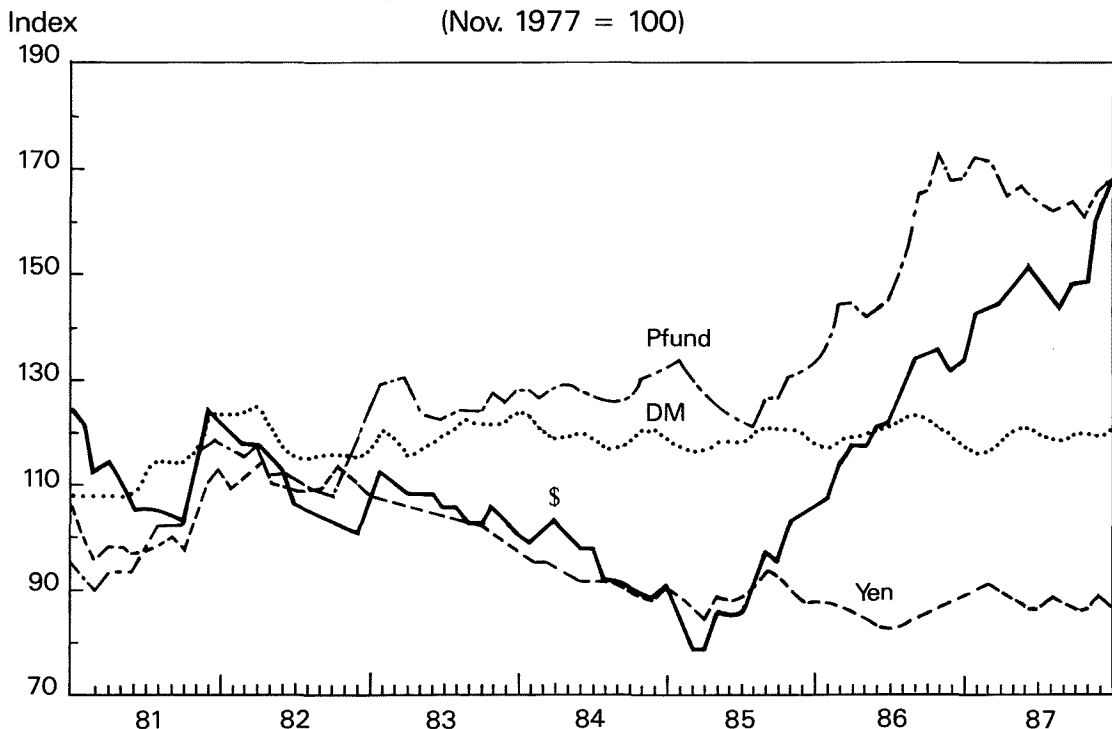
<sup>13</sup> Ab 1982 berechnet nach Berücksichtigung der Kündbarkeit

<sup>14</sup> Satz für Neuhypotheken bei Kantonalbanken

<sup>15</sup> Kantonalbanken, Grossbanken, Regionalbanken und Sparkassen, Darlehens- und Raiffeisenkassen, Übrige Banken

## Nomineller Wechselkursindex

(Nov. 1977 = 100)



### 3.1 Schwerpunkte der Bilanzentwicklung

Eine kräftige Zunahme der Kredite an Nichtbanken, ein reichlicher Spargeldzufluss und ein deutlich verlangsamtes Wachstum des Interbankengeschäftes kennzeichnen die Bilanzentwicklung bei den Banken und Finanzgesellschaften im Jahre 1987. Der Bestand an Wertschriften und Beteiligungen lag Ende 1987 um 5,3% (1986: 18,4%) über dem Vorjahresstand. Die Wechsel und Geldmarktpapiere wurden tiefer als im Vorjahr ausgewiesen.

#### Bilanzsumme und Interbankengeschäft

Die *Bilanzsumme* der in der Schweiz domizilierten und dem Bankengesetz unterstellten 622 Banken und Finanzgesellschaften erhöhte sich im Jahre 1987 um 6,4% (Vorjahr: 9,0%) auf 902,2 Mrd Franken. Die Zunahme liegt deutlich unter dem Durchschnitt der vergangenen zehn Jahre (9,3%).

Unterdurchschnittliche Wachstumsraten meldeten die Grossbanken (5,5%, 1986: 10,7%), die ausländisch beherrschten Banken (3,0%, 1986: -0,4%) und die Finanzgesellschaften (2,4%, 1986: 2,5%). Das stärkste Bilanzwachstum meldeten mit 18,9% (Vorjahr: 9,3%) die Privatbankiers. Der Anteil der Bilanzsumme der Privatbankiers am Total aller Banken und Finanzgesellschaften beträgt weniger als ein Prozent. Hohe Zuwachsraten wiesen auch die Darlehens- und Raiffeisenkassen mit 10,1% (11,1%), die Filialen ausländischer Banken mit 9,4% (13,7%), die Regionalbanken und Sparkassen mit 9,3% (8,1%) und die Kantonalbanken mit 8,4% (7,3%) aus. Die deutliche Wachstumsverlangsamung beim Total aller Banken und Finanz-

gesellschaften ist vor allem auf die Geschäftsentwicklung bei den Grossbanken zurückzuführen. Ihr Anteil an der Bilanzsumme aller Banken und Finanzgesellschaften betrug 51%. Die vorrangige Stellung der Grossbanken zeigt sich auch in den übrigen Geschäftssparten.

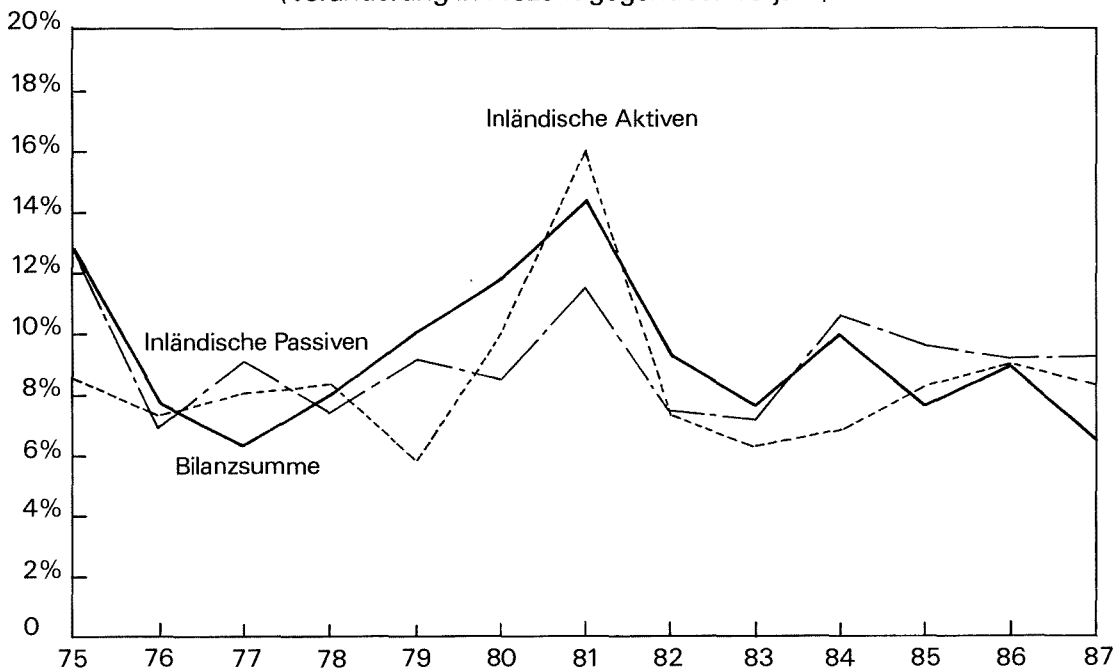
Stark abgeschwächt nahm das in Schweizer Franken ausgewiesene *Interbankengeschäft* (Guthaben und Verbindlichkeiten gegenüber Drittbanken) zu. Das Interbankengeschäft ist überwiegend ein Auslandgeschäft und wird zum grossen Teil in Dollar abgewickelt. Die Bankendebitoren stiegen 1987 noch um 3,8% (Vorjahr: 14,6%) und die Bankenkreditoren um 5,2% (19,6%). Der Guthabenüberschuss fiel um 1,5 Mrd Franken auf 29 Mrd Franken.

### III. Struktur des schweizerischen Bankwesens Ende 1986 und 1987

Gruppe	Jahresende	Anzahl Institute	Bilanzgeschäfte			Treuhandgeschäfte	Reingewinn	Personalbestand Anzahl Beschäftigte
			Bilanzsumme	Auslandaktiven	Auslandpassiven			
in Millionen Franken								
1	2	3	4	5	6	7	8	9
1.00 Kantonalbanken	1986	29	154 570	7 051	3 684	2 975	471	16 112
	1987	29	167 481	7 938	3 905	2 851	495	16 949
2.00 Grossbanken	1986	5	436 825	228 827	180 068	62 121	2 189	56 586
	1987	5	460 752	237 947	179 045	62 752	2 132	59 915
3.00 Regionalbanken und Sparkassen	1986	215	69 621	1 051	885	729	215	7 697
	1987	214	76 082	1 049	971	656	223	7 990
4.00 Darlehens- und Raiffeisenkassen	1986	2	23 048	—	—	—	38	2 598
	1987	2 <sup>1</sup>	25 387	—	—	—	37	2 651
5.00 Übrige Banken	1986	197	121 018	68 618	49 455	91 584	1 191	22 405
	1987	202	126 782	70 288	49 847	91 820	1 197	25 018
5.11 Handelsbanken	1986	27	29 898	10 711	8 298	13 760	207	5 535
	1987	27	31 671	11 078	8 125	14 269	214	6 019
5.12 Börsenbanken	1986	46	10 090	4 129	3 429	9 770	219	3 407
	1987	49	11 277	4 184	3 814	10 063	233	3 818
5.13 Kleinkreditbanken	1986	11	4 008	107	106	215	37	1 130
	1987	11	4 416	155	270	198	40	1 209
5.14 Andere Banken	1986	4	463	10	1	5	3	77
	1987	4	526	8	1	6	3	104
5.20 Ausländisch beherrschte Banken	1986	109	76 559	53 661	37 621	67 834	725	12 256
	1987	111	78 891	54 863	37 637	67 284	707	13 868
6.00 Finanzgesellschaften	1986	119	19 890	17 386	12 138	3 322	304	1 420
	1987	130	20 377	16 996	11 492	3 194	268	1 671
6.30 Schweizerisch beherrschte Finanzgesellschaften	1986	29	2 585	1 424	236	642	70	146
	1987	31	2 774	1 467	143	536	71	169
6.40 Ausländisch beherrschte Finanzgesellschaften	1986	90	17 305	15 962	11 902	2 680	234	1 274
	1987	99	17 603	15 529	11 350	2 658	197	1 502
7.00 Filialen ausländischer Banken	1986	16	18 178	13 085	11 761	18 274	147	2 351
	1987	17	19 894	14 204	13 120	16 637	98	2 329
8.00 Privatbankiers	1986	24	4 621	1 281	1 691	8 302	214	2 271
	1987	23	5 494	1 279	2 038	10 111	200	2 437
1.00–8.00 Total	1986	607	847 771	337 299	259 682	187 307	4 769	111 440
	1987	622	902 248	349 700	260 418	188 022	4 650	118 960

<sup>1</sup> 2 Verbände mit 1242 (1986: 1243) angeschlossenen Kassen

## Wachstum der Bilanzsumme (Veränderung in Prozent gegenüber Vorjahr)



### Kredite und Einlagen

Das **Kreditgeschäft** war 1987 noch lebhafter als im Vorjahr. Der Stand der inländischen Kredite (Kredite an inländische Nichtbanken) stieg um 10,2% (1986: 9,2%). Am stärksten waren Hypothekarkredite gefragt (+10,8%, 1986: 9,6%). Die Debitorenkredite nahmen um 10% (9,8%) zu. Nach dem Rückgang im Vorjahr stiegen auch die Kredite an öffentlich-rechtliche Körperschaften wieder an (4,3%, 1986: -2,5%).

Vom Auslandkreditgeschäft entfallen mehr als ein Drittel auf Dollarpositionen. Wegen dem starken Dollarkurszerfall weisen die gemeldeten Zahlen die effektive Kreditentwicklung mit dem Ausland zu gering aus. Der Stand der **Auslandkredite** lag 1987 um 5,4% (1986: -1,0%) über dem Vorjahresniveau, was auf eine deutliche Geschäftsbelebung schliessen lässt.

Der Stand der **Kleinkredite** erhöhte sich 1987 um 15,9%. Alle Banken und Finanzgesellschaften zusammen wiesen Ende 1987 Kleinkredite im Umfange von 5216 Millionen Franken aus (vgl. Tabelle 8, Seite 82 f.). Im Vorjahr nahmen die Kleinkredite um 4,1% zu, wobei für die Zuwachsrate 1986 nur die Kredite bis 30 000 Franken berücksichtigt werden konnten, da die meldepflichtige Limite erst per Ende 1986 auf 60 000 Franken heraufgesetzt worden war. Als Kleinkredite gelten in der Bankenstatistik Teilzahlungsdarlehen an Privatpersonen im Betrage von höchstens 60 000 Franken, die in regelmässigen Raten rückzahlbar sind und deren Verzinsung deutlich über dem für Blankokredite üblicherweise vereinbarten Nettosatz liegt. Es handelt sich um Darlehen, die ohne Deckung oder gegen bankmässig nicht vollwertige Sicherhei-

#### IV. Aktiven und Passiven nach Inland und Ausland Ende 1986 und 1987<sup>1</sup>

Positionen	Stand in Millionen Franken bzw. Veränderung gegenüber 1986 in Prozent									
	Inland			Ausland			Total			
	1986	1987		1986	1987		1986	1987		
	in Millionen Franken	in %		in Millionen Franken	in %		in Millionen Franken	in %		
1	2	3	4	5	6	7	8	9	10	
<b>Aktiven</b>										
Kassa, Giro- und Postcheckguthaben	21 397	23 435	9,5	4 685	4 144	-11,5	26 082	27 579	5,7	
Bankendebitoren <sup>2</sup>	51 740	54 384	5,1	170 186	176 068	3,5	221 926	230 452	3,8	
Wechsel und Geldmarktpapiere	4 850	4 279	-11,8	28 024	27 393	-2,3	32 874	31 672	-3,7	
Kredite an Kunden <sup>2</sup>	348 865	384 532	10,2	94 404	99 468	5,4	443 269	484 000	9,2	
<i>davon Debitoren</i>	<i>150 074</i>	<i>165 136</i>	<i>10,0</i>	<i>82 968</i>	<i>88 619</i>	<i>6,8</i>	<i>233 042</i>	<i>253 755</i>	<i>8,9</i>	
<i>davon Kredite an öffentlich-rechtliche Körperschaften</i>	<i>12 388</i>	<i>12 918</i>	<i>4,3</i>	<i>11 278</i>	<i>10 680</i>	<i>-5,3</i>	<i>23 666</i>	<i>23 597</i>	<i>-0,3</i>	
<i>davon Hypothekaranlagen</i>	<i>186 403</i>	<i>206 479</i>	<i>10,8</i>	<i>158</i>	<i>169</i>	<i>7,0</i>	<i>186 561</i>	<i>206 648</i>	<i>10,8</i>	
Wertschriften, Beteiligungen	34 607	36 819	6,4	33 207	34 591	4,2	67 814	71 410	5,3	
Übrige Aktiven <sup>4</sup>	49 013	49 098	0,2	6 793	8 036	18,3	55 806	57 134	2,4	
<b>Bilanzsumme aktiv</b>	<b>510 472</b>	<b>552 548</b>	<b>8,2</b>	<b>337 299</b>	<b>349 700</b>	<b>3,7</b>	<b>847 771</b>	<b>902 248</b>	<b>6,4</b>	
<i>davon Edelmetalle</i>	<i>26 858</i>	<i>25 174</i>	<i>-6,3</i>	<i>3 861</i>	<i>3 547</i>	<i>-8,1</i>	<i>30 719</i>	<i>28 721</i>	<i>-6,5</i>	
Bilanzsumme ohne Edelmetalle	483 614	527 374	9,0	333 438	346 153	3,8	817 052	873 528	6,9	
<i>wovon in Schweizerfranken</i>	<i>459 826</i>	<i>504 430</i>	<i>9,7</i>	<i>113 738</i>	<i>121 921</i>	<i>7,2</i>	<i>573 564</i>	<i>626 351</i>	<i>9,2</i>	
<i>wovon in fremden Währungen</i>	<i>23 788</i>	<i>22 945</i>	<i>-3,5</i>	<i>219 700</i>	<i>224 232</i>	<i>2,1</i>	<i>243 488</i>	<i>247 177</i>	<i>1,5</i>	
Treuhandaktiven	2 302	2 820	22,5	185 005	185 202	0,1	187 307	188 022	0,4	
<b>Passiven</b>										
Bankenkreditoren <sup>2</sup>	74 829	79 497	6,2	116 531	121 892	4,6	191 360	201 389	5,2	
Publikumsgelder <sup>2</sup>	358 258	395 379	10,4	119 736	115 154	-3,8	477 994	510 533	6,8	
<i>davon Kreditoren auf Sicht</i>	<i>45 315</i>	<i>52 676</i>	<i>16,2</i>	<i>22 075</i>	<i>23 199</i>	<i>5,1</i>	<i>67 390</i>	<i>75 875</i>	<i>12,6</i>	
<i>davon Kreditoren auf Zeit</i>	<i>76 136</i>	<i>84 038</i>	<i>10,4</i>	<i>83 626</i>	<i>76 902</i>	<i>-8,0</i>	<i>159 762</i>	<i>160 941</i>	<i>0,7</i>	
<i>davon Spareinlagen</i>	<i>112 910</i>	<i>122 945</i>	<i>8,9</i>	<i>7 507</i>	<i>8 005</i>	<i>6,6</i>	<i>120 417</i>	<i>130 950</i>	<i>8,7</i>	
<i>davon Depositen- und Einlagehefte</i>	<i>40 736</i>	<i>46 881</i>	<i>15,1</i>	<i>6 251</i>	<i>6 851</i>	<i>9,6</i>	<i>46 987</i>	<i>53 732</i>	<i>14,4</i>	
<i>davon Kassenobligationen</i>	<i>83 161</i>	<i>88 839</i>	<i>6,8</i>	<i>277</i>	<i>196</i>	<i>-29,2</i>	<i>83 438</i>	<i>89 035</i>	<i>6,7</i>	
Obligationen-Anleihen, Pfandbriefdarlehen	47 254	51 590	9,2	—	—	—	47 254	51 590	9,2	
Kapital	23 461	25 040	6,7	—	—	—	23 461	25 040	6,7	
Reserven <sup>3</sup>	30 663	33 537	9,4	—	—	—	30 663	33 537	9,4	
Übrige Passiven <sup>4</sup>	53 624	56 787	5,9	23 415	23 372	-0,2	77 039	80 159	4,0	
<b>Bilanzsumme passiv</b>	<b>588 089</b>	<b>641 831</b>	<b>9,1</b>	<b>259 682</b>	<b>260 418</b>	<b>0,3</b>	<b>847 771</b>	<b>902 248</b>	<b>6,4</b>	
<i>davon Edelmetalle</i>	<i>10 359</i>	<i>10 688</i>	<i>3,2</i>	<i>16 044</i>	<i>15 623</i>	<i>-2,6</i>	<i>26 403</i>	<i>26 311</i>	<i>-0,3</i>	
Bilanzsumme ohne Edelmetalle	577 730	631 143	9,2	243 638	244 795	0,5	821 368	875 937	6,6	
<i>wovon in Schweizerfranken</i>	<i>535 135</i>	<i>584 229</i>	<i>9,2</i>	<i>48 116</i>	<i>57 672</i>	<i>19,9</i>	<i>583 251</i>	<i>641 900</i>	<i>10,1</i>	
<i>wovon in fremden Währungen</i>	<i>42 595</i>	<i>46 914</i>	<i>10,1</i>	<i>195 522</i>	<i>187 123</i>	<i>-4,3</i>	<i>238 117</i>	<i>234 037</i>	<i>-1,7</i>	
Treuhandpassiven	37 023	39 739	7,3	150 284	148 283	-1,3	187 307	188 022	0,4	

<sup>1</sup> Alle Banken und Finanzgesellschaften (Bankengruppen 1.00–8.00)

<sup>2</sup> Ohne Edelmetalle

<sup>3</sup> Gesetzliche und andere Reserven

<sup>4</sup> Einschliesslich alle bilanzierten Edelmetalle (Bestände sowie Guthaben und Verpflichtungen in Kontoform)

ten gewährt werden. Der Trend zu grösseren Krediten hielt 1987 an. Der durchschnittlich beanspruchte Betrag pro Kleinkredit bezifferte sich Ende 1987 auf 10 630 Franken (1986: 9800 Franken).

Der Zustrom von *Publikumsgeldern* in Schweizer Franken verstärkte sich 1987 im Vergleich zum Vorjahr und übertraf auch den Kreditzuwachs. Auch aus dem Ausland flossen in

## V. Herkunft und Verwendung der Geldmittel in den Jahren 1986 und 1987<sup>1</sup> (Kapitalflussrechnung)

Positionen	Total Bilanz				Schweizerfranken-Bilanz			
	1986		1987		1986		1987	
	Herkunft	Verwendung	Herkunft	Verwendung	Herkunft	Verwendung	Herkunft	Verwendung
	in Millionen Franken							
1	2	3	4	5	6	7	8	9
Liquide Mittel <sup>2</sup>		1 245		1 497		1 449		2 021
Bankengeschäft <sup>3</sup>								
<i>Banken im Inland</i>								
– Bankendebitoren		7 832		2 644		7 468		2 347
– Bankenkreditoren	10 762		4 668		11 312		2 135	
<i>Banken im Ausland</i>								
– Bankendebitoren		20 481		5 882		9 898		5 586
– Bankenkreditoren	20 586		5 361		2 937		3 726	
Wechsel und Geldmarktpapiere		168	1 202		833		233	
Kundengeschäft <sup>3</sup>								
<i>Kunden im Inland</i>								
– Kredite <sup>4</sup>		29 418		35 667		28 431		36 844
– Publikumsgelder <sup>5</sup>	25 206		37 121		27 718		36 740	
<i>Kunden im Ausland</i>								
– Kredite <sup>4</sup>		994		5 064	1 800			1 533
– Publikumsgelder <sup>5</sup>		867		4 582	1 626		5 810	
Kapitalmarkt								
Wertschriften, Beteiligungen		10 556		3 596		8 557		3 125
Obligationen-Anleihen, Pfandbriefdarlehen	5 598		4 336		5 598		4 336	
Kapital	2 156		1 579		2 156		1 579	
Reserven <sup>6</sup>	3 549		2 874		3 549		2 874	
Edelmetalle <sup>7</sup>		429	1 906					
Übrige Aktiven und Passiven	411			114		888		114

<sup>1</sup> Alle Banken und Finanzgesellschaften (Bankengruppen 1.00–8.00);  
Mittelherkunft: Zunahmen auf der Passivseite und Abnahmen auf der Aktivseite der Bilanz  
Mittelverwendung: Zunahmen auf der Aktivseite und Abnahmen auf der Passivseite der Bilanz

<sup>2</sup> Kassa, Giro- und Postcheckguthaben

<sup>3</sup> Ohne Edelmetallkonti

<sup>4</sup> Kontokorrent-Debitoren, feste Vorschüsse und Darlehen, Kredite an öffentlich-rechtliche Körperschaften, Hypothekaranlagen

<sup>5</sup> Kreditoren auf Sicht und Zeit, Spareinlagen, Depositen- und Einlagehefte, Kassenobligationen

<sup>6</sup> Gesetzliche und andere Reserven

<sup>7</sup> Alle bilanzierten Edelmetalle (Bestände sowie Guthaben und Verpflichtungen in Kontoform)

grösserem Umfange neue Franken-Einlagen von Nichtbanken zu. Der Stand der Publikumsgelder in fremden Währungen verminderte sich demgegenüber erneut. Die inländischen Publikumsgelder erhöhten sich 1987 um 10,4% (Vorjahr: 7,6%).

Stärker als im Vorjahr fiel der Zustrom von Spargeldern aus. Der Börsenkrach sowie Umlagerungen aus dem Festgeldsektor infolge rückläufiger Geldmarktsätze im vierten Quartal trugen dazu bei. Die Spareinlagen stiegen um 8,7% (Vorjahr: 6,0%). Noch stärker, um 14,4% (10,1%), beschleunigte sich das Wachstum der Depositen- und Einlagehefte. Weniger stark als im Vorjahr nahm dagegen der Bestand an Kassenobligationen zu (6,7%, 1986: 9,8%).



## **Länderweise Gliederung des Auslandgeschäfts**

*Länderweise* gegliederte Auslandguthaben und Auslandverbindlichkeiten werden der Nationalbank von 142 im Auslandgeschäft bedeutenden Banken gemeldet. Die Meldung der Auslandgeschäfte erfolgt, wie die übrigen Angaben der Jahresstatistik, auf Unternehmungsebene. Die Niederlassungen im Ausland wickeln einen erheblichen Teil der Fremdwährungstransaktionen ab. Die Aktivitäten der Niederlassungen im Ausland werden von der Bankenstatistik nicht direkt erfasst. Sie können nur teilweise ermittelt werden, da im Rahmen der Bankenstatistik neben der Unternehmungsbilanz auch die Bilanzen der inländischen Bankstellen – allerdings nicht länderweise gegliedert – erhoben werden (vgl. Tabelle 31, Seite 181).

Auf die im Rahmen der länderweise gegliederten Auslandstatistik erfassten 142 Institute entfielen Ende 1987 91% der bilanzierten Auslandaktiven aller schweizerischen Banken und Finanzgesellschaften. Liechtenstein zählt definitionsgemäss zum Inland (vgl. S. 20).

Die gegenüber dem Ausland ausstehenden Guthaben stiegen 1987 weiter an. Das Wachstum konzentrierte sich vor allem auf die der Bank für Internationalen Zahlungsausgleich angeschlossenen Länder und auf das übrige Westeuropa. Auffallend stark stiegen die Guthaben gegenüber Japan, während die Kreditausstände gegenüber den Vereinigten Staaten Ende 1987 wechselkursbedingt tiefer ausgewiesen wurden als Ende des Vorjahres. Eine intensivierete Kreditstätigkeit ist gegenüber Spanien, der Sowjetunion, Saudi-Arabien und Hongkong festzustellen. Die Engagements gegenüber Mexiko, Südafrika, Australien und Singapur wurden dagegen vermindert.

## **3.2 Transaktionen ausserhalb der Bilanz**

*Treuhandgeschäfte* sind Anlagen und Kredite, die eine Bank im eigenen Namen, aber auf Rechnung und Gefahr des Kunden tätigt oder gewährt. Diese Transaktionen werden ausserhalb der Bilanz verbucht. Die Bank bezieht eine Kommission, während der Auftraggeber den Zinsertrag erhält, aber gleichzeitig auch die Währungs-, Transfer- und Delkredererisiken trägt. Hauptanreiz für Treuhandanlagen ist die Verrechnungssteuerbefreiung, sofern die Anlage durch die vermittelnde Bank im Ausland erfolgt. Für den Finanzintermediär haben Treuhandgeschäfte den Vorteil, dass sie weder die Eigenmittel- noch die Liquiditätsrechnung belasten.

Nachdem die Treuhandgeschäfte 1985 und 1986 wechselkursbedingt abgenommen hatten, lagen sie 1987, trotz der weiteren Abschwächung des Dollarkurses, mit 188 Mrd Franken leicht über dem Vorjahresstand (+0,4%). Die Bedeutung der Wechselkursverhältnisse für diese Geschäftssparte ergibt sich aus der Tatsache, dass fast die Hälfte der treuhänderisch ausgeführten Transaktionen in Dollar abgewickelt wird. Gemessen am Bilanzsummentotal aller Banken und Finanzgesellschaften erreichten die Treuhandgeschäfte, nach dem bisherigen Höchstwert von 32% im Jahre 1984, Ende 1987 nur noch 21%. Der Marktanteil der Grossbanken belief sich auf 33%, während die ausländisch beherrschten Banken und Finanzgesellschaften sowie die Filialen ausländischer Banken zusammen 46% dieser Geschäftssparte für sich beanspruchten.

Zusätzlich zur Bilanz werden im Rahmen der Jahresendstatistik auch die *Eventualverpflichtungen und schwebenden Geschäfte* erfasst (vgl. Artikel 24 der Verordnung zum Ban-

## VI. Länderweise Gliederung der Guthaben und Verpflichtungen gegenüber dem Ausland Ende 1986 und 1987

Länder	Banken <sup>1</sup>					
	Auslandguthaben		Auslandverpflichtungen		Nettoposition	
	1986	1987	1986	1987	1986	1987
	Stand in Millionen Franken					
1	2	3	4	5	6	7
BIZ-Länder	227 866	242 487	128 941	136 357	98 925	106 130
<i>davon:</i>						
Belgien	10 656	11 364	4 559	6 136	6 097	5 228
BRD	14 789	16 989	11 645	13 046	3 144	3 943
Dänemark	2 273	3 089	734	756	1 539	2 333
Frankreich	17 504	19 400	13 223	14 531	4 281	4 869
Irland	429	566	200	253	229	313
Italien	11 548	13 073	12 207	11 991	-659	1 082
Japan	19 410	25 338	3 946	7 356	15 464	17 982
Kanada	5 832	5 713	1 932	1 424	3 900	4 289
Luxemburg	9 075	10 546	7 756	8 545	1 319	2 001
Niederlande	6 525	6 678	6 423	6 514	102	164
Österreich	6 342	6 341	2 705	3 220	3 637	3 121
Schweden	3 054	4 830	693	862	2 361	3 968
Vereinigtes Staaten	48 615	45 014	31 630	28 826	16 985	16 188
Vereinigtes Königreich	71 814	73 546	31 288	32 897	40 526	40 649
Übriges Westeuropa	11 391	13 782	11 857	12 265	-466	1 517
<i>davon:</i>						
Griechenland	1 132	1 091	2 446	2 119	-1 314	-1 028
Spanien	2 444	3 308	4 311	5 140	-1 867	-1 832
Türkei	2 073	2 275	1 763	1 542	310	733
Übriges <sup>2</sup>	5 742	7 108	3 337	3 464	2 405	3 644
Weitere Industrieländer	5 717	4 747	1 646	1 782	4 071	2 965
<i>davon:</i>						
Australien	2 941	2 284	533	666	2 408	1 618
Neuseeland	418	409	338	286	80	123
Südafrika	2 358	2 054	775	829	1 583	1 225
Osteuropa	4 862	5 205	1 257	1 415	3 605	3 790
<i>davon:</i>						
DDR	669	659	472	271	197	388
Polen	775	641	211	338	564	303
Sowjetunion	1 919	2 360	175	256	1 744	2 104
Übriges Osteuropa <sup>2</sup>	1 499	1 544	399	551	1 100	993
Karibische Zone	15 111	14 693	30 504	23 376	-15 393	-8 683
<i>davon:</i>						
Bahamas	2 746	3 217	7 657	5 602	-4 911	-2 385
Cayman-Inseln	3 785	3 591	6 076	6 045	-2 291	-2 454
Panama	5 303	4 869	8 913	8 216	-3 610	-3 347
Übriges Karibik <sup>2</sup>	3 277	3 017	7 858	3 513	-4 581	-496
Lateinamerika	10 834	9 146	9 157	8 800	1 677	346
<i>davon:</i>						
Argentinien	2 157	1 932	2 028	1 687	129	245
Brasilien	3 084	3 070	2 338	2 193	746	877
Mexiko	2 835	2 082	1 704	1 700	1 131	382
Übriges Lateinamerika <sup>2</sup>	2 758	2 062	3 087	3 221	-329	-1 159
Mittlerer Osten	6 597	7 246	15 688	14 446	-9 091	-7 200
<i>davon:</i>						
Ägypten	1 127	882	1 175	854	-48	28
Israel	926	828	1 809	1 756	-883	-928
Saudi-Arabien	1 103	2 336	4 123	3 452	-3 020	-1 116
Übrige Mittelostländer <sup>2</sup>	3 441	3 200	8 581	8 384	-5 140	-5 184
Afrika	3 308	3 036	5 101	4 437	-1 793	-1 401
<i>davon:</i>						
Algerien	367	501	269	223	98	278
Liberia	956	686	2 565	2 082	-1 609	-1 396
Nigeria	528	595	430	366	98	229
Übriges Afrika <sup>2</sup>	1 457	1 254	1 837	1 765	-380	-511
Asien	17 407	14 221	12 077	14 166	5 330	55
<i>davon:</i>						
China	33	103	190	213	-157	-110
Hongkong	4 321	4 743	2 332	2 673	1 989	2 070
Indien	729	893	736	540	-7	353
Korea (Süd)	768	509	96	89	672	420
Singapur	9 547	6 039	2 017	2 421	7 530	3 618
Übriges Asien <sup>2</sup>	2 009	1 934	6 706	8 231	-4 697	-6 297
Übrige Länder	138	150	177	418	-39	-268
Edelmetalle	1 921	1 959	14 927	14 816	-13 006	-12 857
Total	305 152	316 673	231 332	232 277	73 820	84 396

<sup>1</sup> 142 im Auslandgeschäft tätige Schweizer Banken, einschliesslich deren Niederlassungen im Ausland

<sup>2</sup> Vgl. Tabelle 32, S. 182 ff.

## VII. Länderweise Gliederung der Treuhandguthaben und -verpflichtungen gegenüber dem Ausland Ende 1986 und 1987

Länder	Banken <sup>1</sup>					
	Auslandguthaben		Auslandverpflichtungen		Nettoposition	
	1986	1987	1986	1987	1986	1987
	Stand in Millionen Franken					
1	2	3	4	5	6	7
BIZ-Länder	150 244	151 845	44 431	45 544	105 813	106 301
<i>davon:</i>						
Belgien	19 738	22 804	4 025	4 183	15 713	18 621
BRD	4 909	5 273	4 612	4 696	297	577
Dänemark	78	144	90	90	-12	54
Frankreich	12 314	11 549	7 255	7 410	5 059	4 139
Irland	11	6	83	98	-72	-92
Italien	1 211	1 225	9 186	8 903	-7 975	-7 678
Japan	436	380	395	390	41	-10
Kanada	3 231	3 439	1 047	920	2 184	2 519
Luxemburg	35 890	37 622	1 226	1 079	34 664	36 543
Niederlande	21 000	21 039	1 524	1 731	19 476	19 308
Österreich	2 266	2 311	780	688	1 486	1 623
Schweden	1 035	1 295	246	257	789	1 038
Vereinigte Staaten	2 089	2 733	3 982	4 448	-1 893	-1 715
Vereinigtes Königreich	46 036	42 025	9 980	10 652	36 056	31 373
Übriges Westeuropa	1 802	1 528	11 349	10 598	-9 547	-9 070
<i>davon:</i>						
Griechenland	104	50	3 461	2 983	-3 357	-2 933
Spanien	56	124	3 089	3 169	-3 033	-3 045
Türkei	216	94	2 115	1 922	-1 899	-1 828
Übriges <sup>2</sup>	1 426	1 260	2 684	2 524	-1 258	-1 264
Weitere Industrieländer	84	62	877	932	-793	-870
<i>davon:</i>						
Australien	51	25	444	437	-393	-412
Neuseeland	7	9	10	19	-3	-10
Südafrika	26	28	423	476	-397	-448
Osteuropa	103	106	67	75	36	31
<i>davon:</i>						
DDR	—	—	28	30	-28	-30
Polen	100	106	13	15	87	91
Sowjetunion	1	0	10	14	-9	-14
Übriges Osteuropa <sup>2</sup>	2	0	16	15	-14	-15
Karibische Zone	9 784	7 420	22 112	21 921	-12 328	-14 501
<i>davon:</i>						
Bahamas	3 461	3 688	2 326	2 130	1 135	1 558
Cayman-Inseln	539	430	1 938	1 835	-1 399	-1 405
Panama	5 337	3 015	16 522	16 200	-11 185	-13 185
Übrige Karibik <sup>2</sup>	447	286	1 326	1 756	-879	-1 470
Lateinamerika	1 408	1 138	9 772	9 650	-8 364	-8 512
<i>davon:</i>						
Argentinien	476	340	3 052	2 763	-2 576	-2 423
Brasilien	210	244	2 546	2 925	-2 336	-2 681
Mexiko	60	48	1 181	1 221	-1 121	-1 173
Übriges Lateinamerika <sup>2</sup>	662	506	2 993	2 740	-2 331	-2 234
Mittlerer Osten	669	622	31 352	28 258	-30 683	-27 636
<i>davon:</i>						
Ägypten	0	31	1 220	1 166	-1 220	-1 135
Israel	111	84	1 650	1 412	-1 539	-1 328
Saudi-Arabien	16	6	11 322	9 616	-11 306	-9 610
Übrige Mittelostländer <sup>2</sup>	542	501	17 160	16 064	-16 618	-15 563
Afrika	458	508	5 876	6 219	-5 418	-5 711
<i>davon:</i>						
Algerien	8	6	409	349	-401	-343
Liberia	58	44	2 265	2 721	-2 207	-2 677
Nigeria	3	9	416	370	-413	-361
Übriges Afrika <sup>2</sup>	389	448	2 786	2 779	-2 397	-2 331
Asien	463	621	7 035	6 681	-6 572	-6 060
<i>davon:</i>						
China	—	—	143	17	-143	-17
Hongkong	297	315	2 002	1 890	-1 705	-1 575
Indien	0	—	1 253	1 583	-1 253	-1 583
Korea (Süd)	1	0	69	73	-68	-73
Singapur	106	180	457	445	-351	-265
Übriges Asien <sup>2</sup>	59	125	3 111	2 673	-3 052	-2 548
Übrige Länder	3	3	389	312	-386	-309
Edelmetalle	22	0	68	18	-46	-18
Total	165 040	163 852	133 328	130 208	31 712	33 644

<sup>1</sup> 142 im Auslandgeschäft tätige Schweizer Banken, einschliesslich deren Niederlassungen im Ausland

<sup>2</sup> Vgl. Tabelle 38, S. 203 ff.

kengesetz). Trotz der rückläufigen Entwicklung des Aussenwerts des amerikanischen Dollars nahm die Position «Aval-, Bürgschafts- und Garantieverpflichtungen sowie Verpflichtungen aus Akkreditiven» im Jahre 1987 um 30% auf 88 Mrd Franken zu (Bankengruppen 1.00 bis 5.00, vgl. Tabelle 39). Die Forderungen und Verpflichtungen aus festen Termingeschäften in Wertpapieren und in Edelmetallen nahmen hingegen – vornehmlich wechsellkursbedingt – um 27% bzw. um 18% ab. Bei der Position «Aval-, Bürgschafts- und Garantieverpflichtungen sowie Verpflichtungen aus Akkreditiven» der Grossbanken handelt es sich zu einem erheblichen Teil um Garantien für Anleihen und Commercial Papers, die von deren Tochtergesellschaften ausgegeben werden, sowie um bestätigte Akkreditive der schweizerischen und ausländischen Niederlassungen der Grossbanken.

### 3.3 Gewinn- und Verlustrechnung

Der Kurseinbruch an den Aktienbörsen hat in den gemeldeten Erfolgsrechnungen Spuren hinterlassen. Der **Bruttogewinn** aller Banken und Finanzgesellschaften nahm mit 6,5% gegenüber dem Vorjahr weniger stark zu als in den vorangehenden Jahren. Der Aktivüberschuss der Kommissionen wies erstmals seit 1979 nicht mehr eine zweistellige Zuwachsrate auf (9,2%).

#### VIII. Gewinn- und Verlustrechnung seit 1983<sup>1</sup>

Positionen	1983	1984	1985	1986	1987	1987
	Veränderung in Prozent gegenüber dem Vorjahr					Stand in Mio Fr
1	2	3	4	5	6	7
<b>Ertrag</b>						
Aktivzinsen	-14,9	14,8	1,5	-2,4	6,2	37 984
./. Passivzinsen	-17,1	17,4	-1,6	-4,3	7,2	32 660
Überschuss der Aktivzinsen	4,7	-4,1	28,7	10,4	0,7	5 324
Ertrag der Wechsel und Geldmarktpapiere	-3,7	31,7	-7,8	-10,5	-1,6	2 126
Aktivüberschuss der Kommissionen	22,0	12,7	21,0	16,7	9,2	9 449
Ertrag aus Handel mit Devisen und Edelmetallen	-5,3	-1,3	23,4	16,4	6,5	2 510
Ertrag der Wertschriften und der dauernden Beteiligungen	14,1	16,2	6,3	13,1	3,8	4 075
Übrige Einnahmen	25,5	-13,4	10,7	11,4	43,1	1 400
<b>Bruttogewinn</b>	<b>9,8</b>	<b>9,0</b>	<b>15,7</b>	<b>11,3</b>	<b>6,5</b>	<b>24 884</b>
<b>Aufwand</b>						
Bankbehörden und Personal	7,3	7,4	10,3	11,9	10,3	8 237
Beiträge an Personal-Wohlfahrtseinrichtungen	2,8	5,7	20,8	9,4	9,6	765
Geschäfts- und Bürokosten	7,5	11,1	14,1	15,3	11,2	4 705
Steuern	12,1	6,0	19,6	6,3	-0,2	1 803
Verluste, Abschreibungen und Rückstellungen	15,8	8,2	20,6	8,8	7,7	4 724
<b>Reingewinn</b>	<b>11,5</b>	<b>12,5</b>	<b>19,1</b>	<b>11,5</b>	<b>-2,5</b>	<b>4 650</b>
<b>Verteilung des Reingewinns<sup>2</sup></b>						
Gewinnausschüttung	14,2	14,7	13,2	12,6	3,2	2 770
Zuweisungen an die Reserven	9,8	18,0	17,1	14,3	-11,0	1 611
Tantiemen	110,0	-42,2	22,4	-16,7	20,0	6
Zuweisungen an Personal-Wohlfahrtseinrichtungen	7,4	-3,2	-15,8	-5,3	-5,6	17
Sonstige Verwendung	22,6	81,3	-15,0	15,6	-35,6	105
<b>Vortrag auf neue Rechnung</b>	<b>17,4</b>	<b>-20,7</b>	<b>35,0</b>	<b>11,6</b>	<b>14,7</b>	<b>716</b>

<sup>1</sup> Alle Banken und Finanzgesellschaften

<sup>2</sup> Einschliesslich Saldovortrag vom Vorjahr

Der Ertrag aus dem Handel mit Devisen und Edelmetallen nahm um 6,5% zu, und der Ertrag aus Wertschriften und dauernden Beteiligungen erhöhte sich gegenüber dem Vorjahr um 3,8%. Der Überschuss der Aktivzinsen über die Passivzinsen stagnierte (+0,7%). Damit ging der Anteil des Zinsengeschäfts (Überschuss der Aktivzinsen zuzüglich Ertrag der Wechsel und Geldmarktpapiere) am Bruttogewinn auf 30% zurück (1986: 32%, 1985: 34%), während der Anteil der Kommissionseinnahmen (Saldo) und der Erträge aus dem Handel mit Devisen und Edelmetallen sich nochmals ausdehnte und 48% erreichte (1986: 47%, 1985: 45%).

Auf der **Aufwandseite** stieg die unbestritten wichtigste Position «Bankbehörden und Personal» um 10,3% auf über 8 Mrd Franken (1986: 11,9%). Die Zunahme der Personalausgaben resultierte vorwiegend aus dem weiteren Ausbau der Mitarbeiterzahl (+6,7%). Entsprechend stieg auch die Position «Geschäfts- und Bürokosten» um 11,2%, wobei darin nicht nur die Bereitstellung zusätzlicher Arbeitsplätze, sondern auch Aufwendungen für Büroautomation, Handelssysteme, Geldausgabegeräte und Kommunikationsmittel enthalten sind. Die Position «Steuern» (direkte Steuern) konnten die Finanzinstitute gegenüber dem Vorjahr um 0,2% vermindern.

#### IX. Reingewinn pro Beschäftigten seit 1977<sup>1</sup>

Jahr	Reingewinn in Millionen Franken	Anzahl Beschäftigte	Reingewinn pro Beschäftigten in Franken	Prozentuale Veränderung gegenüber Vorjahr
1	2	3	4	5
1977	1 906,3	74 352	25 639	.
1978	1 815,1	76 897	23 604	-7,9
1979	2 007,6	79 686	25 194	6,7
1980	2 317,0	84 645	27 373	8,6
1981	2 607,7	92 153	28 298	3,4
1982	2 865,2	95 365	30 045	6,2
1983	3 194,0	96 896	32 963	9,7
1984	3 593,7	98 476	36 493	10,7
1985	4 279,3	103 510	41 342	13,3
1986	4 768,9	111 440	42 793	3,5
1987	4 650,1	118 960	39 090	-8,7

<sup>1</sup> Alle Banken und Finanzgesellschaften (Bankengruppen 1.00–8.00) ab 1981; vor 1981 ohne Privatbankiers (Bankengruppe 8.00)

Alle Banken und Finanzgesellschaften zusammen meldeten gegenüber dem Vorjahr einen Rückgang des **Reingewinns** um 2,5%. Angesichts der deutlichen Zunahme der Mitarbeiterzahl ging der Reingewinn pro Beschäftigten um 8,7% zurück.

### 3.4 Eigene Mittel und Liquidität

#### Eigene Mittel

Die Anforderungen an die Eigenmittel der schweizerischen Banken sind im Bankengesetz Art. 4, Abs. 1, lit. a und in der Verordnung Art. 11–14 geregelt (vgl. Ausführungen auf Seite 22f.).

Ende 1987 wiesen die schweizerischen Banken eigene Mittel im Umfange von insgesamt 68,6 Mrd Franken aus, während sich die gesetzlich erforderlichen eigenen Mittel auf 57,4 Mrd Franken beliefen (vgl. Tabelle 44, Seite 232). Das Verhältnis der vorhandenen zu den geforder-

## X. Verhältnis der vorhandenen zu den geforderten eigenen Mitteln seit 1977<sup>1</sup>

Gruppe	1977	1978	1979	1980	1981	1982	1983	1984	1985	1986	1987
	in Prozent am Jahresende										
1	2	3	4	5	6	7	8	9	10	11	12
1.00 Kantonalbanken	109	109	109	107	108	109	111	112	110	113	113
2.00 Grossbanken	103	105	100	100	106	109	107	105	111	106	105
3.00 Regionalbanken und Sparkassen	115	114	115	113	126	125	122	120	119	121	118
4.00 Darlehens- und Raiffeisenkassen	253	247	243	239	243	239	230	221	215	203	194
5.00 Übrige Banken	170	168	153	144	146	146	144	147	156	166	168
5.11 Handelsbanken	.	.	.	.	.	.	139	133	142	145	150
5.12 Börsenbanken	.	.	.	.	.	.	255	229	246	251	265
5.13 Kleinkreditbanken	.	.	.	.	.	.	174	195	208	215	194
5.14 Andere Banken	.	.	.	.	.	.	152	155	156	166	166
5.20 Ausländisch beherrschte Banken	.	.	.	.	.	.	133	139	147	158	160
1.00–5.00 Total	119	120	115	113	118	120	119	118	122	120	120

<sup>1</sup> Bis 1980 gemäss Verordnung vom 17. Mai 1972, seit 1981 gemäss revidierter Verordnung vom 1. Dezember 1980

ten eigenen Mitteln betrug unverändert 120% (vgl. Texttabelle X). Die Gruppe der Übrigen Banken wiesen eine leicht höhere, die Grossbanken, Regionalbanken und Sparkassen sowie die Darlehens- und Raiffeisenkassen eine verringerte Quote aus. Mehr als die Hälfte der vorhandenen eigenen Mittel entfallen auf die Grossbanken. Bei den Raiffeisenkassen besteht eine statutarische Nachschusspflicht der Genossenschafter. Diese Sicherheit führt dazu, dass die Darlehens- und Raiffeisenkassen einen hohen Überschuss der vorhandenen über die geforderten eigenen Mittel ausweisen.

Der Anteil der eigenen Mittel an der Bilanzsumme stieg 1987 weiter an. Die vorhandenen eigenen Mittel betragen Ende 1987 8,0% (Vorjahr: 7,9%) und die geforderten 6,7% (Vorjahr: 6,6%) der Bilanzsumme. Bei Verwendung dieser Angaben für internationale Vergleiche ist zu berücksichtigen, dass in den ausgewiesenen eigenen Mitteln der schweizerischen Banken nur ein Teil der stillen Reserven enthalten ist.

## XI. Verhältnis der geforderten und vorhandenen eigenen Mittel zur Bilanzsumme seit 1983

Gruppe	1983		1984		1985		1986		1987	
	gefordert	vorhanden	gefordert	vorhanden	gefordert	vorhanden	gefordert	vorhanden	gefordert	vorhanden
in Prozent am Jahresende										
1	2	3	4	5	6	7	8	9	10	11
1.00 Kantonalbanken	4,6	5,1	4,6	5,1	4,6	5,1	4,6	5,2	4,6	5,3
2.00 Grossbanken	6,7	7,1	6,8	7,1	7,1	7,8	7,4	7,8	7,6	7,9
3.00 Regionalbanken und Sparkassen	4,9	5,9	4,9	5,9	4,9	5,8	4,9	5,9	4,9	5,8
4.00 Darlehens- und Raiffeisenkassen	4,8	11,1	4,9	10,8	4,8	10,4	4,9	9,9	4,9	9,5
5.00 Übrige Banken	7,7	11,1	7,7	11,3	7,6	11,8	7,6	12,5	7,7	13,0
5.11 Handelsbanken	6,6	9,2	6,9	9,3	6,8	9,7	6,7	9,8	6,9	10,3
5.12 Börsenbanken	7,3	18,5	7,6	17,5	7,2	17,9	7,6	19,1	7,5	19,9
5.13 Kleinkreditbanken	7,7	13,4	7,7	15,1	7,8	16,2	7,6	16,5	7,7	15,0
5.14 Andere Banken	7,3	11,1	7,1	11,1	7,0	10,9	6,3	10,4	6,0	9,9
5.20 Ausländisch beherrschte Banken	8,1	10,8	7,9	10,9	7,9	11,6	7,9	12,6	8,1	12,9
1.00–5.00 Total	6,2	7,3	6,3	7,4	6,4	7,8	6,6	7,9	6,7	8,0

## Liquidität

Die Liquiditätsvorschriften der schweizerischen Banken sind im Bankengesetz Art. 4 Abs. 1 lit. b und in der Verordnung Art. 15–20 geregelt (vgl. Ausführungen auf Seite 23). Für den Liquiditätsausweis der Bankenstatistik per Ende 1987 ist die Verordnung zum Bankengesetz vom 17. Mai 1972 massgebend. Die neuen Liquiditätsvorschriften gelten erst ab 1. Januar 1988.

## XII. Liquiditätsgrad seit 1983

Gruppe	Liquiditätsgrad I <sup>1</sup>					Liquiditätsgrad II <sup>2</sup>				
	1983	1984	1985	1986	1987	1983	1984	1985	1986	1987
	in Prozent am Jahresende									
1	2	3	4	5	6	7	8	9	10	11
1.00 Kantonalbanken	161	157	163	158	159	164	159	157	157	159
2.00 Grossbanken	147	132	125	126	130	135	120	116	128	106
3.00 Regionalbanken und Sparkassen	188	176	171	171	166	172	164	160	155	146
4.00 Darlehens- und Raiffeisenkassen	127	119	122	123	124	146	138	134	136	136
5.00 Übrige Banken	181	157	160	166	165	165	158	156	160	156
5.11 Handelsbanken	185	169	160	160	161	145	133	134	132	134
5.12 Börsenbanken	149	136	156	140	149	169	160	163	158	183
5.13 Kleinkreditbanken	504	450	469	516	544	196	189	187	255	235
5.14 Andere Banken	.	.	.	.	.	.	.	.	.	.
5.20 Ausländisch beherrschte Banken	183	155	157	173	167	170	165	161	173	159
1.00–5.00 Total	157	142	138	139	142	147	135	130	139	125

<sup>1</sup> Ausgewiesene greifbare Mittel in Prozent der geforderten Mittel

<sup>2</sup> Ausgewiesene greifbare Mittel und leicht verwertbare Aktiven zusammen (nach Abzug der verpfändeten leicht verwertbaren Aktiven) in Prozent der geforderten Mittel

Der **Liquiditätsgrad I** (ausgewiesene greifbare Mittel in Prozent der geforderten Mittel) stieg per Ende 1987 auf 142% (Vorjahr: 139%). Der **Liquiditätsgrad II** (Kassaliquidität einschliesslich der leicht verwertbaren Aktiven) verminderte sich demgegenüber deutlich auf 125% (139%), was vor allem auf die Entwicklung bei den Grossbanken zurückzuführen war, wo das Verhältnis auf 106% (128%) sank.





## 4 Hypothekarische Verschuldung

Die Hypothek einer Liegenschaft besteht normalerweise aus zwei verschiedenen Schuldbriefen, die sich durch Verzinsung und Art und Weise der Amortisation unterscheiden. Die sogenannte erste Hypothek, die ungefähr zwei Drittel des Verkehrswerts zum Zeitpunkt des Erwerbs der Liegenschaft ausmacht, muss in der Regel vom Schuldner nicht zurückbezahlt werden. Die zweite Hypothek ist dagegen amortisationspflichtig. Weil die erste Hypothek einem permanenten Kredit entspricht, fällt die hypothekarische Verschuldung in der Schweiz, verglichen mit dem Ausland, hoch aus. Da das Grundpfand in Zeiten steigender Bodenpreise für die kreditierenden Banken eine problemlose Deckung darstellt, sind diese auch nur beschränkt an der Rückzahlung des ausgeliehenen Geldes interessiert. Pro Kopf der Bevölkerung betrug die gesamtschweizerische hypothekarische Verschuldung Ende 1987 45 800 (1986: 41 500) Franken. In einigen Kantonen der Zentralschweiz wird das Hypothekargeschäft noch zum grossen Teil mittels Belehnung von Grundpfandverschreibungen und Inhaberschuldbriefen gepflegt. Diese Kredite erscheinen in der Bilanz unter der Position Feste Vorschüsse und Darlehen gegen hypothekarische Deckung.

### XIII. Hypothekarische Verschuldung der Schweiz seit 1977

Darlehensgeber	Stand in Milliarden Franken am Jahresende											
	1977	1978	1979	1980	1981	1982	1983	1984	1985	1986	1987	
1	2	3	4	5	6	7	8	9	10	11	12	
Banken <sup>1</sup>	102,3	111,8	123,3	139,2	154,6	166,8	179,6	194,8	212,7	234,4	261,8	
Versicherungen <sup>2</sup>	9,5	9,6	9,7	10,3	11,0	12,1	13,0	14,1	15,3	16,6	18,0	
Pensionskassen <sup>3</sup>	7,9	8,0	8,0	8,5	9,3	10,1	10,8	11,1	12,0	13,2	14,4	
Öffentliche Hand <sup>4</sup>	1,4	1,3	1,2	1,2	1,2	1,2	1,1	1,0	1,0	1,0	0,9	
Natürliche Personen und Gesellschaften <sup>5</sup>	5,5	5,4	5,2	5,0	5,2	5,3	5,3	5,3	5,4	5,5	5,5	
Total	126,6	136,1	147,4	164,2	181,3	195,5	209,8	226,3	246,4	270,7	300,6	

<sup>1</sup> Inländische Hypothekaranlagen einschliesslich der festen Vorschüsse und Darlehen gegen hypothekarische Deckung

<sup>2</sup> Private Versicherungsgesellschaften sowie Krankenkassen

<sup>3</sup> Pensionskassen privaten und öffentlichen Rechts (Angaben für 1985–1987: Schätzung der Schweizerischen Bankgesellschaft)

<sup>4</sup> Überwiegend Grundpfandkredite der SUVA, Luzern

<sup>5</sup> Schätzung der Schweizerischen Bankgesellschaft

Hypotheken werden in der Schweiz nicht nur von Banken, sondern auch von Versicherungsgesellschaften, Pensionskassen, öffentlichen Institutionen (vor allem der SUVA) und von anderen Gesellschaften sowie Privatpersonen gewährt. Im Rahmen der Bankenstatistik können jedoch nur die von den Banken gewährten Hypotheken erfasst werden. Die gesamte hypothekarische Verschuldung wuchs im Jahre 1987 schätzungsweise um 11,0% auf 300,6 Mrd Franken. Damit hat sie sich innerhalb von vier Jahren um rund die Hälfte erhöht.

Das Hypothekargeschäft der schweizerischen Banken konzentriert sich fast ausschliesslich (zu mehr als 95%) auf die Bankengruppe 1–4, das heisst auf die Kantonalbanken, die Grossbanken, die Regionalbanken und Sparkassen und die Raiffeisenkassen. Für die Finanzierung ihrer Hypothekarkredite verwenden die Banken in erster Linie Spargelder. Wie aus Textta-

#### XIV. Verhältnis der Spargelder zu den Hypotheken Ende 1987<sup>1</sup>

Gruppe	Bestand der Spareinlagen in Prozent der		Bestand der Spareinlagen einschliesslich den Depositengeldern <sup>3</sup> in Prozent der	
	Hypothekaranlagen	Hypotheken <sup>2</sup>	Hypothekaranlagen	Hypotheken <sup>2</sup>
	in Prozent			
1	2	3	4	5
1.00 Kantonalbanken	62,9	50,2	83,4	66,7
2.00 Grossbanken	59,6	42,3	94,9	67,4
3.00 Regionalbanken und Sparkassen	68,4	59,0	78,3	67,6
4.00 Darlehens- und Raiffeisenkassen	76,2	74,4	93,0	90,8
5.00 Übrige Banken	49,2	37,0	138,6	104,3
1.00–5.00 Total	63,4	49,9	89,0	70,0

<sup>1</sup> Schweizer-Franken-Positionen

<sup>2</sup> Hypothekaranlagen sowie Feste Vorschüsse gegen hypothekarische Deckung

<sup>3</sup> Depositen- und Einlagehefte

belle XIV hervorgeht, wiesen die Raiffeisenkassen Ende 1987 mit 91% den höchsten Anteil Spargelder im Verhältnis zu ausstehenden Hypotheken auf. Es folgen die Regionalbanken mit 68% und die Grossbanken und Kantonalbanken mit je 67%. Diese Angaben berücksichtigen auf der Passivseite sowohl die Spareinlagen als auch die Depositengelder und auf der Aktivseite sowohl die Hypothekaranlagen als auch die Feste Vorschüsse mit hypothekarischer Deckung. Bei allen vier Bankengruppen hat sich der Spargeldanteil im Berichtsjahr etwas zurückgebildet, was auf die starke Entwicklung des Hypothekengeschäftes zurückzuführen ist.

## 5 Beschäftigung

Die Zahl der Beschäftigten aller Banken und Finanzgesellschaften hat im Jahre 1987 um 7520 bzw. 6,7% auf 118 960 zugenommen. Auch wenn der im Vorjahr verzeichnete Rekordzuwachs von fast 8000 Personen bzw. 7,7% nicht mehr erreicht worden ist, handelt es sich doch um ein Ergebnis, das deutlich über dem langfristigen Durchschnitt liegt.

Der traditionell hohe Anteil weiblicher Mitarbeiter lag im Jahre 1987 unverändert bei 41%. Der Anteil des im Ausland beschäftigten Personals, der 1977 noch 3% betragen hatte, belief sich 1987 wie bereits im Vorjahr auf 5%. Mit 59 915 Personen beschäftigten die Grossbanken Ende 1987 die Hälfte (50,4%) des gesamten Bankpersonals.

Die beschriebene Entwicklung des Personalbestandes wurde durch die Zunahme des Beschäftigungsindex «Banken, Finanzgesellschaften» des Bundesamts für Statistik um 5,7% (1986: 6,8%) im vierten Quartal (gegenüber viertem Quartal 1986) bestätigt. Damit lag die Zunahme der Beschäftigung im Bankgewerbe wiederum nicht nur deutlich über dem Zuwachs des Gesamtindex (+0,9%), sondern auch wesentlich über demjenigen des Dienstleistungssektors (+2,0%).



**Statistischer Teil**

**Partie statistique**

**Tabellen**

**Tableaux**



## **I. Teil**

Banken und Finanzgesellschaften

## **Partie I**

Banques et sociétés financières

Bilanzsumme seit 1978/1945<sup>1</sup>Bilans, depuis 1978/1945<sup>1</sup>

Gruppe	1978	1979	1980	1981	1982	1983	1984	1985	1986	1987
Catégorie	Stand in Millionen Franken – Etat en millions de francs									
1	2	3	4	5	6	7	8	9	10	11
1.00–8.00 Total	398 540,1	438 170,9	489 239,9	559 883,0	611 496,0	656 628	722 844	777 747	847 771	902 248
1.00 Kantonalbanken	88 382,0	93 812,4	101 200,8	110 995,3	119 014,5	126 705	134 337	144 007	154 570	167 481
2.00 Grossbanken	188 751,5	212 240,2	239 394,3	282 224,7	305 749,4	328 657	368 229	394 627	436 825	460 752
3.00 Regionalbanken und Sparkassen	42 286,9	42 910,8	45 758,5	49 217,7	52 180,9	55 914	59 954	64 388	69 621	76 082
4.00 Darlehens- und Raiffeisenkassen	11 192,2	12 207,4	13 215,5	14 493,2	15 620,7	17 148	18 863	20 747	23 048	25 387
5.00 Übrige Banken	50 229,5	57 216,6	66 730,2	76 345,0	87 503,4	97 614	107 723	114 371	121 018	126 782
5.11 Handelsbanken	11 312,6	12 531,2	13 695,0	15 155,2	17 312,1	18 949	21 469	24 060	29 898	31 671
5.12 Börsenbanken	3 782,0	4 267,1	4 782,2	5 386,6	6 107,2	6 951	8 491	9 264	10 090	11 277
5.13 Kleinkreditbanken	2 353,0	2 604,2	2 815,4	2 876,2	3 052,5	3 190	3 361	3 591	4 008	4 416
5.14 andere	333,2	343,7	379,1	444,0	468,0	522	588	615	463	526
5.20 ausländisch beherrscht	32 448,7	37 470,4	45 058,5	52 483,0	60 563,6	68 003	73 814	76 841	76 559	78 891
6.00 Finanzgesellschaften	8 504,1	9 758,5	11 090,7	12 933,3	15 527,9	14 982	16 034	19 396	19 890	20 377
6.30 schweizerisch beherrscht	2 423,9	2 609,5	2 392,0	2 297,5	2 045,1	2 059	2 023	2 212	2 585	2 774
6.40 ausländisch beherrscht	6 080,2	7 149,0	8 698,7	10 635,8	13 482,8	12 923	14 011	17 184	17 305	17 603
7.00 Filialen ausländischer Banken	6 847,8	7 682,1	9 214,7	10 817,2	12 397,9	11 901	14 195	15 985	18 178	19 894
8.00 Privatbankiers	2 346,1	2 342,9	2 635,2	2 856,6	3 501,3	3 708	3 509	4 226	4 621	5 494
1.00–5.00 Total	380 842,1	418 387,4	466 299,3	533 275,9	580 068,9	626 037	689 106	738 140	805 082	856 484
Veränderung in Prozent gegenüber Ende Vorjahr – Variation en pour-cent par rapport à la fin de l'année précédente										
1.00–8.00 Total	7,8	9,9	11,7	14,4	9,2	7,4	10,1	7,6	9,0	6,4
1.00 Banques cantonales	4,7	6,1	7,9	9,7	7,2	6,5	6,0	7,2	7,3	8,4
2.00 Grandes banques	10,1	12,4	12,8	17,9	8,3	7,5	12,0	7,2	10,7	5,5
3.00 Banques régionales et caisses d'épargne	5,1	1,5	6,6	7,6	6,0	7,2	7,2	7,4	8,1	9,3
4.00 Caisses de crédit mutuel et caisses Raiffeisen	9,0	9,1	8,3	9,7	7,8	9,8	10,0	10,0	11,1	10,1
5.00 Autres Banques	7,3	13,9	16,6	14,4	14,6	11,6	10,4	6,2	5,8	4,8
5.11 Banques commerciales	7,6	10,8	9,3	10,7	14,2	9,5	13,3	12,1	24,3	5,9
5.12 Banques boursières	10,9	12,8	12,1	12,6	13,4	13,8	22,2	9,1	8,9	11,8
5.13 Banques de prêt personnel	14,0	10,7	8,1	2,2	6,1	4,5	5,4	6,8	11,6	10,2
5.14 autres	0,2	3,2	10,3	17,1	5,4	11,5	12,7	4,6	-24,7	13,6
5.20 en mains étrangères	6,5	15,5	20,3	16,5	15,4	12,3	8,5	4,1	-0,4	3,0
6.00 Sociétés financières	7,6	14,8	13,7	16,6	20,1	-3,5	7,0	21,0	2,5	2,4
6.30 en mains suisses	4,4	7,7	-8,3	-4,0	-11,0	0,7	-1,7	9,3	16,9	7,3
6.40 en mains étrangères	9,0	17,6	21,7	22,3	26,8	-4,2	8,4	22,6	0,7	1,7
7.00 Succursales de banques étrangères	7,4	12,2	20,0	17,4	14,6	-4,0	19,3	12,6	13,7	9,4
8.00 Banquiers privés	13,0	-0,1	12,5	8,4	22,6	5,9	-5,4	20,4	9,3	18,9
1.00–5.00 Total	7,8	9,9	11,5	14,4	8,8	7,9	10,1	7,1	9,1	6,4

<sup>1</sup> Bei der Beurteilung des Bilanzsummenzuwachses ist zu berücksichtigen, dass Weglassungen und Neuaufnahmen von Instituten sowie Verschiebungen von einer Bankengruppe in eine andere die Zuwachsraten nicht unwesentlich beeinflussen können; ab 1981 sind zudem die Edelmetallkonti in den Bilanzen miteingeschlossen

<sup>1</sup> L'analyse des bilans doit tenir compte du fait que l'évolution du nombre des établissements ou que des transferts d'une catégorie à une autre peuvent influencer sensiblement sur les taux de variation, à partir de 1981, les positions en comptes-métal figurent dans les bilans



Prozentuale Verteilung der Bilanzsumme nach  
 Bankengruppen seit 1945

 Parts des différentes catégories de banques au total  
 des bilans, en pour-cent, depuis 1945

Gruppe	1945	1950	1955	1960	1965	1970	1975	1980	1985	1986	1987
Catégorie	in Prozent am Jahresende – en pour-cent, à la fin de l'année										
1	2	3	4	5	6	7	8	9	10	11	12
1.00–8.00 Total	100	100	100	100	100	100	100	100	100	100	100
1.00 Kantonalbanken Banques cantonales	39,5	36,5	35,6	33,6	30,2	22,7	23,1	20,7	18,5	18,2	18,6
2.00 Grossbanken Grandes banques	25,1	27,6	27,2	29,7	33,1	45,0	45,5	48,9	50,7	51,5	51,1
3.00 Regionalbanken und Sparkassen Banques régionales et caisses d'épargne	25,6	25,1	25,5	22,6	19,5	13,0	11,6	9,4	8,3	8,2	8,4
4.00 Darlehens- und Raiffeisenkassen Caisses de crédit mutuel et caisses Raiffeisen	3,3	3,4	3,6	3,4	3,1	2,3	2,7	2,7	2,7	2,7	2,8
5.00 Übrige Banken Autres banques	1,1	2,2	3,3	5,4	8,7	10,9	12,3	13,6	14,7	14,3	14,1
5.11 Handelsbanken Banques commerciales	.	.	.	.	.	.	2,8	2,8	3,1	3,5	3,5
5.12 Börsenbanken Banques boursières	.	.	.	.	.	.	0,9	1,0	1,2	1,2	1,2
5.13 Kleinkreditbanken Banques de prêt personnel	.	.	.	.	.	.	0,5	0,5	0,5	0,5	0,5
5.14 andere autres	.	.	.	.	.	.	0,1	0,1	0,1	0,1	0,1
5.20 ausländisch beherrscht en mains étrangères	.	.	.	.	.	.	7,9	9,2	9,8	9,0	8,7
6.00 Finanzgesellschaften Sociétés financières	2,9	2,3	1,9	1,5	2,2	2,7	2,4	2,3	2,5	2,3	2,3
6.30 schweizerisch beherrscht en mains suisses	.	.	.	.	.	.	0,8	0,5	0,3	0,3	0,3
6.40 ausländisch beherrscht en mains étrangères	.	.	.	.	.	.	1,6	1,8	2,2	2,0	2,0
7.00 Filialen ausländischer Banken Succursales de banques étrangères	0,5	0,6	0,7	1,4	1,5	2,3	1,8	1,9	2,1	2,1	2,2
8.00 Privatbankiers Banquiers privés	2,0	2,3	2,2	2,4	1,7	1,1	0,6	0,5	0,5	0,6	0,6
1.00–5.00 Total	94,6	94,8	95,2	94,7	94,6	93,8	95,1	95,3	94,9	95,0	94,9

## 2.0

### Gruppierung der Institute nach Höhe der Bilanzsumme seit 1983

### Répartition des établissements d'après le bilan, depuis 1983

Jahres- ende Fin d'année	Staffelung der Bilanzsumme Echelonnement du total du bilan									
	Bis 1 Mio Fr Jusqu'à 1 million	Von 1-5 Mio Fr De 1 à 5 millions	Von 5-10 Mio Fr De 5 à 10 millions	Von 10-20 Mio Fr De 10 à 20 millions	Von 20-50 Mio Fr De 20 à 50 millions	Von 50-100 Mio Fr De 50 à 100 millions	Von 100-500 Mio Fr De 100 à 500 millions	Von 500-1000 Mio Fr De 500 à 1000 millions	Über 1 Milliarde Fr Plus d'un milliard	Total
	2	3	4	5	6	7	8	9	10	11
<b>Anzahl Institute</b>										
<b>1.00-8.00 Alle Banken und Finanzgesellschaften</b>						<b>Toutes les banques et sociétés financières</b>				
1983	3	17	18	28	82	95	197	62	71	573
1984	2	16	17	35	72	100	199	61	79	581
1985	2	15	15	33	77	89	213	69	80	593
1986	2	15	13	34	73	95	214	71	90	607
1987	2	14	13	35	76	97	221	66	98	622
<b>1.00 Kantonalbanken</b>						<b>Banques cantonales</b>				
1983	—	—	—	—	—	—	1	3	25	29
1984	—	—	—	—	—	—	—	4	25	29
1985	—	—	—	—	—	—	—	4	25	29
1986	—	—	—	—	—	—	—	3	26	29
1987	—	—	—	—	—	—	—	2	27	29
<b>2.00 Grossbanken</b>						<b>Grandes banques</b>				
1983	—	—	—	—	—	—	—	—	5	5
1984	—	—	—	—	—	—	—	—	5	5
1985	—	—	—	—	—	—	—	—	5	5
1986	—	—	—	—	—	—	—	—	5	5
1987	—	—	—	—	—	—	—	—	5	5
<b>3.00 Regionalbanken und Sparkassen</b>						<b>Banques régionales et caisses d'épargne</b>				
1983	—	6	8	13	22	46	89	22	11	217
1984	—	6	7	14	19	46	91	21	13	217
1985	—	5	6	12	20	43	93	23	14	216
1986	—	5	5	11	20	39	94	23	18	215
1987	—	4	6	11	20	35	95	23	20	214
<b>4.00 Darlehens- und Raiffeisenkassen <sup>1</sup></b>						<b>Caisses de crédit mutuel et caisses Raiffeisen <sup>1</sup></b>				
1983	—	—	—	—	—	—	1	—	1	2
1984	—	—	—	—	—	—	1	—	1	2
1985	—	—	—	—	—	—	1	—	1	2
1986	—	—	—	—	—	—	1	—	1	2
1987	—	—	—	—	—	—	1	—	1	2

<sup>1</sup> Zwei Verbände mit 1242 angeschlossenen Kassen  
(vgl. S. 295)

<sup>1</sup> Deux groupements avec 1242 caisses affiliées  
(cf. p. 295)

Jahres- ende	Staffelung der Bilanzsumme Echelonnement du total du bilan									
	Fin d'année	Bis 1 Mio Fr Jusqu'à 1 million	Von 1-5 Mio Fr De 1 à 5 millions	Von 5-10 Mio Fr De 5 à 10 millions	Von 10-20 Mio Fr De 10 à 20 millions	Von 20-50 Mio Fr De 20 à 50 millions	Von 50-100 Mio Fr De 50 à 100 millions	Von 100-500 Mio Fr De 100 à 500 millions	Von 500-1000 Mio Fr De 500 à 1000 millions	Über 1 Milliarde Fr Plus d'un milliard
1	2	3	4	5	6	7	8	9	10	11
Bilanzsumme in Millionen Franken						Total des bilans en millions de francs				
1.00–8.00 Alle Banken und Finanzgesellschaften						Toutes les banques et sociétés financières				
1983	2	43	140	392	2 674	6 824	46 311	43 366	556 876	656 628
1984	1	45	131	544	2 386	7 264	47 250	42 662	622 561	722 844
1985	1	42	119	485	2 551	6 382	50 246	50 474	667 447	777 747
1986	1	40	96	520	2 457	6 790	49 242	50 054	738 571	847 771
1987	1	36	95	540	2 543	7 328	52 411	46 777	792 515	902 248
1.00 Kantonalbanken						Banques cantonales				
1983	—	—	—	—	—	—	491	2 468	123 745	126 705
1984	—	—	—	—	—	—	—	3 163	131 174	134 337
1985	—	—	—	—	—	—	—	3 321	140 686	144 007
1986	—	—	—	—	—	—	—	2 502	152 069	154 571
1987	—	—	—	—	—	—	—	1 639	165 842	167 481
2.00 Grossbanken						Grandes banques				
1983	—	—	—	—	—	—	—	—	328 657	328 657
1984	—	—	—	—	—	—	—	—	368 229	368 229
1985	—	—	—	—	—	—	—	—	394 627	394 627
1986	—	—	—	—	—	—	—	—	436 824	436 824
1987	—	—	—	—	—	—	—	—	460 752	460 752
3.00 Regionalbanken und Sparkassen						Banques régionales et caisses d'épargne				
1983	—	18	62	185	756	3 212	19 954	15 726	16 001	55 914
1984	—	19	55	210	664	3 294	21 228	15 242	19 242	59 954
1985	—	15	44	170	634	3 075	21 447	16 894	22 109	64 388
1986	—	16	38	154	614	2 821	21 470	16 449	28 059	69 621
1987	—	12	45	173	653	2 643	22 423	17 122	33 011	76 082
4.00 Darlehens- und Raiffeisenkassen <sup>1</sup>						Caisses de crédit mutuel et caisses Raiffeisen <sup>1</sup>				
1983	—	—	—	—	—	—	120	—	17 028	17 148
1984	—	—	—	—	—	—	127	—	18 736	18 863
1985	—	—	—	—	—	—	139	—	20 608	20 747
1986	—	—	—	—	—	—	139	—	22 898	23 048
1987	—	—	—	—	—	—	161	—	25 226	25 387

## 2.2

### Gruppierung der Institute nach Höhe der Bilanzsumme

### Répartition des établissements d'après le bilan

Jahres- ende	Staffelung der Bilanzsumme Echelonnement du total du bilan									
	Bis 1 Mio Fr Jusqu'à 1 million	Von 1-5 Mio Fr De 1 à 5 millions	Von 5-10 Mio Fr De 5 à 10 millions	Von 10-20 Mio Fr De 10 à 20 millions	Von 20-50 Mio Fr De 20 à 50 millions	Von 50-100 Mio Fr De 50 à 100 millions	Von 100-500 Mio Fr De 100 à 500 millions	Von 500-1000 Mio Fr De 500 à 1000 millions	Über 1 Milliarde Fr Plus d'un milliard	Total
1	2	3	4	5	6	7	8	9	10	11

### Anzahl Institute

### Nombre d'établissements

#### 5.00 Übrige Banken (5.11-5.20)

#### Autres banques (5.11-5.20)

1983	—	3	3	3	28	25	67	26	23	178
1984	—	1	3	4	28	27	68	28	27	186
1985	—	1	2	4	30	21	73	31	27	189
1986	—	1	1	6	28	28	70	33	30	197
1987	—	1	1	5	27	32	70	33	33	202

#### 5.11 Handelsbanken

#### Banques commerciales

1983	—	—	1	—	6	2	7	4	4	24
1984	—	—	—	—	5	1	7	5	4	22
1985	—	—	—	—	5	1	9	5	4	24
1986	—	—	—	—	5	3	7	7	5	27
1987	—	—	—	—	5	3	5	8	6	27

#### 5.12 Börsenbanken

#### Banques boursières

1983	—	2	1	2	9	10	14	2	1	41
1984	—	1	1	2	7	13	15	1	2	42
1985	—	1	1	3	8	11	15	5	1	45
1986	—	1	1	3	8	11	15	5	2	46
1987	—	1	1	3	10	11	16	4	3	49

#### 5.13 Kleinkreditbanken

#### Banques de prêt personnel

1983	—	1	—	1	4	1	4	2	1	14
1984	—	—	1	—	5	1	4	2	1	14
1985	—	—	—	—	4	1	3	3	1	12
1986	—	—	—	—	3	—	4	3	1	11
1987	—	—	—	—	3	—	4	3	1	11

#### 5.14 Andere Banken

#### Autres établissements

1983	—	—	—	—	—	1	2	—	—	3
1984	—	—	1	—	—	1	2	—	—	4
1985	—	—	1	—	—	1	2	—	—	4
1986	—	—	—	1	1	1	1	—	—	4
1987	—	—	—	—	2	1	1	—	—	4

#### 5.20 Ausländisch beherrschte Banken

#### Banques en mains étrangères

1983	—	—	1	—	9	11	40	18	17	96
1984	—	—	—	2	11	11	40	20	20	104
1985	—	—	—	1	13	7	44	18	21	104
1986	—	—	—	2	11	13	43	18	22	109
1987	—	—	—	2	7	17	44	18	23	111

Jahres- ende	Staffelung der Bilanzsumme Echelonnement du total du bilan									
	Fin d'année	Bis 1 Mio Fr Jusqu'à 1 million	Von 1-5 Mio Fr De 1 à 5 millions	Von 5-10 Mio Fr De 5 à 10 millions	Von 10-20 Mio Fr De 10 à 20 millions	Von 20-50 Mio Fr De 20 à 50 millions	Von 50-100 Mio Fr De 50 à 100 millions	Von 100-500 Mio Fr De 100 à 500 millions	Von 500-1000 Mio Fr De 500 à 1000 millions	Über 1 Milliarde Fr Plus d'un milliard
1	2	3	4	5	6	7	8	9	10	11
<b>Bilanzsumme in Millionen Franken</b>						<b>Total des bilans en millions de francs</b>				
<b>5.00 Übrige Banken (5.11-5.20)</b>						<b>Autres banques (5.11-5.20)</b>				
1983	—	7	23	35	876	1914	17 152	17 994	59 613	97 614
1984	—	2	23	69	903	2 062	17 209	18 589	68 866	107 723
1985	—	2	15	66	1 053	1 534	18 678	21 350	71 673	114 371
1986	—	2	5	102	979	1 969	18 279	22 752	76 930	121 018
1987	—	4	7	81	949	2 464	18 747	22 135	82 395	126 782
<b>5.11 Handelsbanken</b>						<b>Banques commerciales</b>				
1983	—	—	7	—	218	169	1 804	2 159	14 592	18 949
1984	—	—	—	—	185	81	1 759	3 129	16 315	21 469
1985	—	—	—	—	189	71	2 756	3 438	17 606	24 060
1986	—	—	—	—	180	213	2 333	5 037	22 135	29 898
1987	—	—	—	—	182	221	1 480	5 228	24 560	31 671
<b>5.12 Börsenbanken</b>						<b>Banques boursières</b>				
1983	—	4	9	24	299	737	3 372	1 466	1 040	6 951
1984	—	2	10	33	205	966	4 167	672	2 436	8 491
1985	—	2	5	48	262	797	3 459	3 253	1 438	9 264
1986	—	2	5	54	238	775	3 416	3 262	2 338	10 090
1987	—	4	7	43	354	859	3 883	2 529	3 598	11 277
<b>5.13 Kleinkreditbanken</b>						<b>Banques de prêt personnel</b>				
1983	—	3	—	11	120	94	884	1 042	1 036	3 190
1984	—	—	7	—	150	86	957	1 089	1 072	3 361
1985	—	—	—	—	132	98	516	1 714	1 131	3 591
1986	—	—	—	—	104	—	712	1 978	1 214	4 008
1987	—	—	—	—	111	—	830	2 247	1 228	4 416
<b>5.14 Andere Banken</b>						<b>Autres établissements</b>				
1983	—	—	—	—	—	60	462	—	—	522
1984	—	—	6	—	—	60	522	—	—	588
1985	—	—	10	—	—	59	546	—	—	615
1986	—	—	—	16	50	67	330	—	—	463
1987	—	—	—	—	61	63	403	—	—	526
<b>5.20 Ausländisch beherrschte Banken</b>						<b>Banques en mains étrangères</b>				
1983	—	—	7	—	239	854	10 630	13 327	42 945	68 003
1984	—	—	—	36	363	869	9 804	13 699	49 043	73 814
1985	—	—	—	18	470	509	11 401	12 945	51 498	76 841
1986	—	—	—	32	407	914	11 488	12 475	51 243	76 559
1987	—	—	—	38	241	1 321	12 151	12 131	53 009	78 891

## 2.4

### Gruppierung der Institute nach Höhe der Bilanzsumme

### Répartition des établissements d'après le bilan

Jahres- ende	Staffelung der Bilanzsumme Echelonnement du total du bilan									
	Bis 1 Mio Fr Jusqu'à 1 million	Von 1-5 Mio Fr De 1 à 5 millions	Von 5-10 Mio Fr De 5 à 10 millions	Von 10-20 Mio Fr De 10 à 20 millions	Von 20-50 Mio Fr De 20 à 50 millions	Von 50-100 Mio Fr De 50 à 100 millions	Von 100-500 Mio Fr De 100 à 500 millions	Von 500-1000 Mio Fr De 500 à 1000 millions	Über 1 Milliarde Fr Plus d'un milliard	Total
1	2	3	4	5	6	7	8	9	10	11
<b>Anzahl Institute</b>						<b>Nombre d'établissements</b>				
<b>6.00 Finanzgesellschaften (6.10 und 6.20)</b>						<b>Sociétés financières (6.10 et 6.20)</b>				
1983	3	7	6	11	26	15	29	2	1	100
1984	2	8	6	16	20	19	29	2	1	103
1985	2	8	6	16	23	18	34	4	1	112
1986	2	8	6	16	22	20	39	4	2	119
1987	2	8	5	17	26	22	45	3	2	130
<b>6.10 Finanzgesellschaften, die sich öffentlich zur Annahme fremder Gelder empfehlen</b>						<b>Sociétés financières qui font appel au public pour obtenir des fonds en dépôt</b>				
1983	—	—	—	1	—	—	3	—	—	4
1984	—	—	—	1	—	1	2	—	—	4
1985	—	—	—	1	—	—	3	—	—	4
1986	—	—	—	1	—	—	3	—	—	4
1987	—	—	—	1	—	1	2	—	—	4
<b>6.20 Finanzgesellschaften, die sich nicht öffentlich zur Annahme fremder Gelder empfehlen</b>						<b>Sociétés financières qui ne font pas appel au public pour obtenir des fonds en dépôt</b>				
1983	3	7	6	10	26	15	26	2	1	96
1984	2	8	6	15	20	18	27	2	1	99
1985	2	8	6	15	23	18	31	4	1	108
1986	2	8	6	15	22	20	36	4	2	115
1987	2	8	5	16	26	21	43	3	2	126
<b>7.00 Filialen ausländischer Banken</b>						<b>Succursales de banques étrangères</b>				
1983	—	—	—	—	1	2	2	7	5	17
1984	—	—	—	—	—	—	4	4	7	15
1985	—	—	—	—	—	—	4	6	6	16
1986	—	—	—	—	—	1	2	6	7	16
1987	—	—	—	1	—	1	3	3	9	17
<b>8.00 Privatbankiers</b>						<b>Banquiers privés</b>				
1983	—	1	1	1	5	7	8	2	—	25
1984	—	1	1	1	5	8	6	2	—	24
1985	—	1	1	1	4	7	8	1	1	24
1986	—	1	1	1	3	7	8	2	1	24
1987	—	1	1	1	3	7	7	2	1	23
<b>1.00-5.00 Total Bankengruppen 1.00-5.00</b>						<b>Total des catégories de banques 1.00-5.00</b>				
1983	—	9	11	16	50	71	158	51	65	431
1984	—	7	10	18	47	73	160	53	71	439
1985	—	6	8	16	50	64	167	58	72	441
1986	—	6	6	17	48	67	165	59	80	448
1987	—	5	7	16	47	67	166	58	86	452

Jahres- ende	Staffelung der Bilanzsumme Echelonement du total du bilan										
	Fin d'année	Bis 1 Mio Fr	Von 1–5 Mio Fr	Von 5–10 Mio Fr	Von 10–20 Mio Fr	Von 20–50 Mio Fr	Von 50–100 Mio Fr	Von 100–500 Mio Fr	Von 500–1000 Mio Fr	Über 1 Milliarde Fr	Total
	Jusqu'à 1 million	De 1 à 5 millions	De 5 à 10 millions	De 10 à 20 millions	De 20 à 50 millions	De 50 à 100 millions	De 100 à 500 millions	De 500 à 1000 millions	Plus d'un milliard		
	1	2	3	4	5	6	7	8	9	10	11
Bilanzsumme in Millionen Franken						Total des bilans en millions de francs					
6.00 Finanzgesellschaften (6.10 und 6.20)						Sociétés financières (6.10 et 6.20)					
1983	2	17	47	161	822	1 107	6 194	1 441	5 190	14 981	
1984	1	23	45	249	637	1 346	6 496	1 585	5 652	16 034	
1985	1	24	50	234	738	1 287	7 261	2 931	6 870	19 396	
1986	1	21	44	249	769	1 456	7 621	2 168	7 561	19 890	
1987	1	20	36	256	829	1 659	8 722	1 636	7 219	20 377	
6.10 Finanzgesellschaften, die sich öffentlich zur Annahme fremder Gelder empfehlen						Sociétés financières qui font appel au public pour obtenir des fonds en dépôt					
1983	—	—	—	13	—	—	512	—	—	525	
1984	—	—	—	15	—	92	407	—	—	514	
1985	—	—	—	17	—	—	591	—	—	608	
1986	—	—	—	17	—	—	680	—	—	697	
1987	—	—	—	17	—	100	595	—	—	712	
6.20 Finanzgesellschaften, die sich nicht öffentlich zur Annahme fremder Gelder empfehlen						Sociétés financières qui ne font pas appel au public pour obtenir des fonds en dépôt					
1983	2	17	47	148	822	1 107	5 682	1 441	5 190	14 456	
1984	1	23	45	234	637	1 254	6 089	1 585	5 652	15 520	
1985	1	24	50	217	738	1 287	6 670	2 931	6 870	18 788	
1986	1	21	44	232	769	1 456	6 941	2 168	7 561	19 193	
1987	1	20	36	239	829	1 559	8 127	1 636	7 219	19 666	
7.00 Filialen ausländischer Banken						Succursales de banques étrangères					
1983	—	—	—	—	38	177	653	4 392	6 641	11 901	
1984	—	—	—	—	—	—	897	2 636	10 662	14 195	
1985	—	—	—	—	—	—	1 018	5 218	9 749	15 985	
1986	—	—	—	—	—	89	376	4 809	12 904	18 178	
1987	—	—	—	13	—	75	837	2 639	16 330	19 894	
8.00 Privatbankiers						Banquiers privés					
1983	—	1	8	11	182	414	1 747	1 345	—	3 708	
1984	—	1	8	16	182	562	1 293	1 447	—	3 509	
1985	—	1	10	15	126	486	1 703	4 760	1 125	4 226	
1986	—	1	9	15	95	455	1 346	1 374	1 326	4 621	
1987	—	1	9	17	112	487	1 520	1 606	1 742	5 494	
1.00–5.00 Total Bankengruppen 1.00–5.00						Total des catégories de banques 1.00–5.00					
1983	—	25	85	220	1 632	5 126	37 717	36 188	545 044	626 038	
1984	—	21	78	279	1 567	5 356	38 564	36 994	606 247	689 106	
1985	—	17	59	236	1 687	4 609	40 264	41 565	649 703	738 140	
1986	—	18	43	256	1 593	4 790	39 899	41 703	716 780	805 082	
1987	—	15	51	254	1 602	5 108	41 332	40 896	767 225	856 484	

**Verteilung der Institute nach  
Rechtsform Ende 1987**
**Répartition des établissements selon  
la forme juridique, à la fin de 1987**

Gruppe Catégorie	Staats- institute	Gemeinde- institute	Aktien- gesell- schaften	Genossen- schaften	Übrige Institute	Total
	Institutions d'Etat	Institutions commu- nales	Sociétés anonymes	Sociétés coopé- ratives	Autres établisse- ments	
	Anzahl Institute				Nombre d'établissements	
1	2	3	4	5	6	7
1.00–8.00 Alle Banken und Finanzgesellschaften Toutes les banques et sociétés financières	25	29	440	81	47	622
1.00 Kantonalbanken Banques cantonales	25	.	4	.	.	29
2.00 Grossbanken Grandes banques	.	.	4	1	.	5
3.00 Regionalbanken und Sparkassen Banques régionales et caisses d'épargne	.	29	103	76	6	214
4.00 Darlehens- und Raiffeisenkassen <sup>1</sup> Caisses de crédit mutuel et caisses Raiffeisen <sup>1</sup>	.	.	.	2	.	2
5.00 Übrige Banken Autres banques	.	.	200	2	.	202
5.11 Handelsbanken Banques commerciales	.	.	27	.	.	27
5.12 Börsenbanken Banques boursières	.	.	49	.	.	49
5.13 Kleinkreditbanken Banques de prêt personnel	.	.	11	.	.	11
5.14 Andere Banken Autres établissements	.	.	2	2	.	4
5.20 Ausländisch beherrschte Banken Banques en mains étrangères	.	.	111	.	.	111
6.00 Finanzgesellschaften Sociétés financières	.	.	129	.	1	130
6.10 Finanzgesellschaften, die sich öffentlich zur Annahme fremder Gelder empfehlen Sociétés financières qui font appel au public pour obtenir des fonds en dépôt	.	.	4	.	.	4
6.20 Finanzgesellschaften, die sich nicht öffentlich zur Annahme fremder Gelder empfehlen Sociétés financières qui ne font pas appel au public pour obtenir des fonds en dépôt	.	.	125	.	1	126
7.00 Filialen ausländischer Banken Succursales de banques étrangères	.	.	.	.	17	17
8.00 Privatbankiers Banquiers privés	.	.	.	.	23	23
1.00–5.00 Total Bankengruppen 1.00–5.00 Total des catégories de banques 1.00–5.00	25	29	311	81	6	452

<sup>1</sup> Zwei Verbände mit 1242 angeschlossenen Kassen  
(vgl. S. 295)

<sup>1</sup> Deux groupements avec 1242 caisses affiliées  
(cf. p. 295)





**Gliederung der Aktiven  
seit 1983/1950**
**Structure de l'actif,  
depuis 1983/1950**

Jahres- ende	Anzahl Institute	Kassa Giro Postcheck	Bankendebitoren Avoirs en banque			Wechsel und Geldmarkt- papiere	<i>davon Reskript- und Schatz- scheine</i>	Kontokorrent-Debitoren Comptes courants débiteurs		
			auf Sicht	auf Zeit	<i>davon mit Laufzeit bis zu 90 Tagen</i>			ohne Deckung	mit Deckung – gagés	
Fin d'année	Nombre d'établis- sements	Caisse, comptes de virements et de chèques postaux	à vue	à terme	<i>dont jusqu'à 90 jours d'éché- ance</i>	Effets de change et papiers monétaires	<i>dont rescrip- tions et bons du Trésor</i>	en blanc	Total	<i>davon gegen hyp. Deckung</i>
in Millionen Franken										
1	2	3	4	5	6	7	8	9	10	11
<b>1.00–8.00 Alle Banken und Finanzgesellschaften</b>						<b>Toutes les banques et sociétés financières</b>				
1983	573	20788	22943	135222	<i>90624</i>	26458	<i>1730</i>	23362	44059	<i>22048</i>
1984	581	22729	25773	154672	<i>106306</i>	30364	<i>4761</i>	27641	49769	<i>24340</i>
1985	593	24837	26792	170943	<i>119875</i>	32706	<i>3149</i>	30034	54221	<i>26476</i>
1986	607	26082	28179	198675	<i>145434</i>	32875	<i>2034</i>	30413	57362	<i>28574</i>
1987	622	27579	28821	206557	<i>144221</i>	31672	<i>1605</i>	33091	57842	<i>29672</i>
<b>1.00 Kantonalbanken</b>						<b>Banques cantonales</b>				
1983	29	2137	1899	16020	<i>7330</i>	1004	<i>201</i>	2452	9348	<i>7006</i>
1984	29	2249	2525	16027	<i>7974</i>	1058	<i>200</i>	2768	10082	<i>7612</i>
1985	29	2439	2441	16714	<i>8445</i>	1002	<i>137</i>	3070	10765	<i>8429</i>
1986	29	2688	2961	19940	<i>11174</i>	974	<i>151</i>	3192	11459	<i>8944</i>
1987	29	2942	3113	21513	<i>12437</i>	941	<i>166</i>	3374	11867	<i>9271</i>
<b>2.00 Grossbanken</b>						<b>Grandes banques</b>				
1983	5	11468	10256	77163	<i>55917</i>	20596	<i>1116</i>	15308	16424	<i>8423</i>
1984	5	13002	11475	90054	<i>64821</i>	24873	<i>4064</i>	18333	19524	<i>9241</i>
1985	5	13836	12777	99582	<i>72894</i>	27284	<i>2670</i>	20250	21771	<i>9972</i>
1986	5	14588	13286	119519	<i>91259</i>	26777	<i>1551</i>	19941	23154	<i>11043</i>
1987	5	14774	13343	122357	<i>86867</i>	25097	<i>872</i>	22140	23430	<i>11430</i>
<b>3.00 Regionalbanken und Sparkassen</b>						<b>Banques régionales et caisses d'épargne</b>				
1983	217	1277	691	3044	<i>1615</i>	222	—	1282	5579	<i>4150</i>
1984	217	1306	726	2805	<i>1595</i>	254	<i>5</i>	1472	6225	<i>4651</i>
1985	216	1370	791	3105	<i>1985</i>	241	<i>0</i>	1634	6699	<i>4978</i>
1986	215	1452	909	3475	<i>2383</i>	203	<i>1</i>	1853	7303	<i>5359</i>
1987	214	1543	1034	3591	<i>2369</i>	167	<i>0</i>	2101	7815	<i>5727</i>
<b>4.00 Darlehens- und Raiffeisenkassen</b>						<b>Caisses de crédit mutuel et caisses Raiffeisen</b>				
1983	2 (1227)	270	792	2022	<i>318</i>	—	—	19	1236	<i>994</i>
1984	2 (1232)	274	784	2104	<i>435</i>	5	—	25	1473	<i>1230</i>
1985	2 (1237)	297	920	2052	<i>489</i>	7	—	34	1626	<i>1356</i>
1986	2 (1243)	316	1005	2300	<i>400</i>	11	—	40	1761	<i>1451</i>
1987	2 (1242)	353	1075	2672	<i>464</i>	12	—	50	1818	<i>1486</i>

<sup>1</sup> Kontokorrent-Kredite und Darlehen an öffentlich-rechtliche Körperschaften  
Crédits en comptes courants et prêts à des collectivités de droit public

Feste Vorschüsse und Darlehen Avances et prêts à terme fixe			Konto- korrent- Kredite <sup>1</sup>	Hypo- thekar- anlagen	Wert- schriften	Beteili- gungen	Liegenschaften Immeubles		Sonst. Aktiven	Nicht einbez. Kapital	Saldo- vortrag (Ver- lust)	Bilanz- summe
ohne Deckung	mit Deckung – gagés		Crédits en comptes courants <sup>1</sup>	Place- ments hypo thé- caires	Titres	Partici- pations	Bank- gebäude	andere	Autres actifs	Capital non libéré	Report à nou- veau (perte)	Total des bilans
en blanc	Total	davon gegen hyp. Deckung					à l'usage de la banque	autres				
		dont garantis par hypo- thèque										
en millions de francs												
12	13	14	15	16	17	18	19	20	21	22	23	24
1.00–8.00 Alle Banken und Finanzgesellschaften							Toutes les banques et sociétés financières					
43466	67809	37870	25854	143064	44181	4883	5692	2655	46120	61	13	656628
52208	74411	41289	26170	155568	44551	4925	6315	2836	44803	80	29	722844
53564	81445	44290	26041	170099	52650	4608	7282	2451	40018	33	23	777747
57115	88734	50235	23666	186561	62476	5347	8199	2638	39355	27	67	847771
65660	97843	58168	23600	206648	65699	5713	8726	2842	39764	27	165	902248
1.00 Kantonalbanken							Banques cantonales					
3155	15113	13309	7247	55465	8497	67	731	717	2855	—	—	126705
3337	16163	14196	6966	59386	8917	48	785	794	3232	—	—	134337
3996	17479	15272	7223	64036	9713	59	834	816	3420	—	—	144007
4078	18863	16554	6555	68514	10224	53	969	798	3302	—	—	154570
5544	21211	18602	6668	74033	11008	62	1039	823	3345	—	—	167481
2.00 Grossbanken							Grandes banques					
28029	31558	18533	11888	43202	19290	3456	3308	954	35757	—	—	328657
35438	35126	19723	12514	47794	18044	3432	3706	1014	33900	—	—	368229
34786	39954	21892	12319	53303	20727	3285	4434	587	29732	—	—	394627
39337	44684	25538	10578	60200	26204	3882	4934	672	29069	—	—	436825
46120	48649	29683	10622	68993	26786	4065	5228	696	28453	—	—	460752
3.00 Regionalbanken und Sparkassen							Banques régionales et caisses d'épargne					
359	4522	3817	2246	29569	5123	22	473	552	947	6	0	55914
408	5058	4235	2310	31806	5408	20	526	569	1040	6	15	59954
567	5693	4697	2346	33985	5662	18	570	596	1105	6	0	64388
659	6417	5268	2353	36651	6011	38	614	642	1035	6	—	69621
893	7494	6333	2456	39979	6430	31	666	663	1204	6	11	76082
4.00 Darlehens- und Raiffeisenkassen							Caisses de crédit mutuel et caisses Raiffeisen					
1	592	375	1244	10337	127	—	239	69	201	—	—	17148
2	643	401	1286	11543	130	—	268	97	229	—	—	18863
2	516	262	1363	13127	136	—	288	122	257	—	—	20747
3	596	323	1430	14685	155	—	313	148	285	—	—	23048
2	690	395	1521	16229	156	—	353	155	301	—	—	25387

## 4.2

## Gliederung der Aktiven

## Structure de l'actif

Jahres- ende	Anzahl Institute	Kassa Giro Postcheck	Bankendebitoren Avoirs en banque			Wechsel und Geldmarkt- papiere	<i>davon Reskript- und Schatz- scheine</i>	Kontokorrent-Debitoren Comptes courants débiteurs		
			auf Sicht	auf Zeit	<i>davon mit Laufzeit bis zu 90 Tagen</i>			ohne Deckung	mit Deckung – gagés	
Fin d'année	Nombre d'établissements	Caisse, comptes de virements et de chèques postaux	à vue	à terme	<i>dont jusqu'à 90 jours d'éché- ance</i>	Effets de change et papiers monétaires	<i>dont rescrip- tions et bons du Trésor</i>	en blanc	Total	<i>davon gegen hyp. Deckung</i>
in Millionen Franken										
1	2	3	4	5	6	7	8	9	10	11
<b>5.00</b>	<b>Übrige Banken (5.11–5.20)</b>									
1983	178	4 769	7 574	27 326	18 701	3 180	364	3 617	10 256	1 447
1984	186	5 223	7 810	32 510	23 082	2 706	442	4 113	11 085	1 505
1985	189	5 890	7 430	35 067	25 861	2 559	287	3 953	12 103	1 647
1986	197	6 096	7 593	36 826	28 146	2 765	295	4 277	12 231	1 745
1987	202	6 762	7 473	37 353	28 261	3 245	482	4 069	11 565	1 729
5.11	Handelsbanken									
1983	24	1 068	899	3 290	2 080	318	113	955	2 171	693
1984	22	1 084	929	3 674	2 510	335	136	1 206	2 359	784
1985	24	1 287	1 206	3 862	2 843	437	145	1 242	2 660	885
1986	27	1 551	1 347	6 889	5 554	506	179	1 476	2 997	928
1987	27	1 646	1 090	7 475	5 962	608	188	1 225	3 020	945
5.12	Börsenbanken									
1983	41	646	1 069	1 442	1 242	205	95	170	1 162	72
1984	42	793	1 463	1 622	1 429	238	79	215	1 444	84
1985	45	937	1 508	1 755	1 540	227	87	286	1 595	104
1986	46	909	1 744	1 903	1 677	218	70	286	1 669	98
1987	49	1 163	1 754	2 553	2 329	331	178	296	1 610	108
5.13	Kleinkreditbanken									
1983	14	121	69	52	49	1	—	99	43	9
1984	14	117	63	96	55	0	—	116	56	7
1985	12	122	74	128	63	1	—	80	68	4
1986	11	129	89	148	104	0	—	121	71	4
1987	11	147	119	57	50	0	—	164	72	4
5.14	Andere Banken									
1983	3	2	22	2	2	—	—	11	15	8
1984	4	1	10	10	6	—	—	12	18	6
1985	4	2	12	13	8	—	—	16	18	9
1986	4	2	16	8	4	—	—	19	19	7
1987	4	2	6	11	6	—	—	25	26	10
5.20	Ausländisch beherrschte Banken									
1983	96	2 932	5 515	22 540	15 329	2 656	156	2 382	6 866	665
1984	104	3 228	5 345	27 108	19 082	2 133	227	2 564	7 208	624
1985	104	3 542	4 630	29 309	21 407	1 894	55	2 329	7 762	645
1986	109	3 505	4 397	27 878	20 807	2 041	46	2 375	7 475	708
1987	111	3 805	4 504	27 258	19 914	2 305	117	2 360	6 838	661

Feste Vorschüsse und Darlehen Avances et prêts à terme fixe			Kontokorrent-Kredite <sup>1</sup>	Hypothekendarlehen	Wertschriften	Beteiligungen	Liegenschaften Immeubles		Sonst. Aktiven	Nicht einbez. Kapital	Saldo-vortrag (Verlust)	Bilanz-summe
ohne Deckung	mit Deckung – gagés		Crédits en comptes courants <sup>1</sup>	Place-ments hypothé-caires	Titres	Partici-pations	Bank-gebäude	andere	Autres actifs	Capital non libéré	Report à nou-veau (perte)	Total des bilans
en blanc	Total	davon gegen hyp. Deckung					à l'usage de la banque	autres				
		dont garantis par hypothèque										
en millions de francs												
12	13	14	15	16	17	18	19	20	21	22	23	24
<b>5.00 Übrige Banken (5.11–5.20)</b>						<b>Autres banques (5.11–5.20)</b>						
7201	12230	1551	2328	4422	7765	684	790	310	5126	34	2	97614
7611	13688	2094	2178	5009	8488	807	880	323	5224	65	3	107723
8392	14216	1885	1970	5617	10647	739	1012	281	4473	15	7	114371
8386	14543	2217	1834	6412	13120	844	1216	319	4523	15	18	121018
9335	15626	2885	1768	7310	14624	959	1283	421	4954	15	20	126782
<b>5.11 Handelsbanken</b>						<b>Banques commerciales</b>						
1023	1637	409	274	4076	1419	136	225	167	1291	—	—	18949
1258	2495	476	225	4546	1512	171	253	178	1244	—	—	21469
1655	2887	614	245	5190	1722	177	290	172	1028	—	—	24060
1735	3283	775	270	5933	2103	211	391	182	1024	—	—	29898
2053	3422	1027	264	6615	2261	229	412	221	1130	—	—	31671
<b>5.12 Börsenbanken</b>						<b>Banques boursières</b>						
118	727	58	34	30	546	105	69	43	585	—	1	6951
87	930	69	34	56	704	144	87	52	622	—	0	8491
88	1006	77	15	51	1046	89	152	19	489	—	1	9264
89	936	83	10	70	1328	138	182	45	561	—	2	10090
153	1115	136	21	93	1215	165	215	67	525	—	2	11277
<b>5.13 Kleinkreditbanken</b>						<b>Banques de prêt personnel</b>						
2452	113	17	—	12	78	6	41	5	98	3	—	3190
2490	181	27	—	17	93	6	45	—	79	2	—	3361
2665	199	13	—	15	120	4	45	—	68	2	—	3591
2913	235	16	—	17	145	4	44	—	90	2	—	4008
3235	269	21	—	25	181	5	42	4	95	3	—	4416
<b>5.14 Andere Banken</b>						<b>Autres établissements</b>						
1	443	175	—	—	1	—	6	17	3	—	—	522
1	501	467	—	0	3	—	6	17	9	—	0	588
1	522	235	—	2	3	—	6	16	4	—	—	615
0	365	281	—	4	4	—	5	16	5	—	—	463
0	424	334	—	7	6	—	4	15	1	—	—	526
<b>5.20 Ausländisch beherrschte Banken</b>						<b>Banques en mains étrangères</b>						
3608	9311	892	2021	304	5722	437	449	79	3149	31	1	68003
3775	9581	1055	1919	390	6176	486	489	76	3270	63	3	73814
3983	9602	946	1710	359	7756	469	519	74	2884	13	6	76841
3649	9724	1062	1554	388	9540	491	594	76	2843	13	16	76559
3894	10397	1368	1483	571	10961	560	608	114	3203	13	18	78891

## 4.4

## Gliederung der Aktiven

## Structure de l'actif

Jahres- ende	Anzahl Institute	Kassa Giro Postcheck	Bankendebitoren Avoirs en banque			Wechsel und Geldmarkt- papiere	davon <i>Reskript- und Schatz- scheine</i>	Kontokorrent-Debitoren Comptes courants débiteurs		
			auf Sicht	auf Zeit	<i>davon mit Laufzeit bis zu 90 Tagen</i>			ohne Deckung	mit Deckung – gagés	
Fin d'année	Nombre d'établissements	Caisse, comptes de virements et de chèques postaux	à vue	à terme	<i>dont jusqu'à 90 jours d'éché- ance</i>	Effets de change et papiers monétaires	<i>dont rescrip- tions et bons du Trésor</i>	en blanc	Total	<i>davon gegen hyp. Deckung</i>

in Millionen Franken

1	2	3	4	5	6	7	8	9	10	11
---	---	---	---	---	---	---	---	---	----	----

## 6.00 Finanzgesellschaften (6.10 und 6.20)

## Sociétés financières (6.10 et 6.20)

1983	100	26	229	4 706	3 697	1 055	—	143	159	1
1984	103	10	339	5 090	4 028	1 007	0	117	281	58
1985	112	20	451	6 462	4 474	894	7	123	262	64
1986	119	22	440	6 728	4 990	1 029	0	203	314	3
1987	130	16	894	7 411	5 138	980	6	376	311	2

6.10 Finanzgesellschaften, die sich öffentlich  
zur Annahme fremder Gelder empfehlenSociétés financières qui font appel au  
public pour obtenir des fonds en dépôt

1983	4	12	3	56	11	69	—	22	0	—
1984	4	8	4	63	25	48	—	3	1	—
1985	4	3	5	84	30	47	—	0	1	—
1986	4	6	3	72	16	35	—	6	1	—
1987	4	6	2	66	6	25	—	1	2	—

6.20 Finanzgesellschaften, die sich nicht öffentlich  
zur Annahme fremder Gelder empfehlenSociétés financières qui ne font pas appel au  
public pour obtenir des fonds en dépôt

1983	96	14	226	4 649	3 686	986	—	121	158	1
1984	99	2	335	5 027	4 003	959	0	114	280	58
1985	108	17	446	6 378	4 444	847	7	123	261	64
1986	115	16	437	6 656	4 974	994	0	197	313	3
1987	126	10	892	7 346	5 132	955	6	374	309	2

## 7.00 Filialen ausländischer Banken

## Succursales de banques étrangères

1983	17	535	527	4 280	2 429	346	1	348	607	6
1984	15	380	1 128	5 529	3 854	405	—	572	644	25
1985	16	517	764	7 337	5 138	671	6	613	515	14
1986	16	521	843	8 873	6 091	1 076	—	442	695	10
1987	17	679	753	9 951	7 040	1 168	20	628	566	11

## 8.00 Privatbankiers

## Banquiers privés

1983	25	307	974	664	617	55	49	193	450	20
1984	24	285	986	553	517	56	50	241	455	18
1985	24	468	1 218	624	589	48	42	357	480	16
1986	24	399	1 142	1 014	991	40	36	465	445	19
1987	23	510	1 135	1 709	1 644	61	58	353	472	16

Feste Vorschüsse und Darlehen Avances et prêts à terme fixe		Konto- korrent- Kredite <sup>1</sup>	Hypo- thekar- anlagen	Wert- schriften	Beteili- gungen	Liegenschaften Immeubles	Sonst. Aktiven	Nicht einbez. Kapital	Saldo- vortrag (Ver- lust)	Bilanz- summe		
ohne Deckung	mit Deckung – gagés		Crédits en comptes courants <sup>1</sup>	Place- ments hypo- thé- caires	Titres	Bank- gebäude à l'usage de la banque	andere autres	Autres actifs	Capital non libéré	Report à nou- veau (perte)	Total des bilans	
en blanc	Total	davon gegen hyp. Deckung										
		dont garantis par hypo- thèque										
en millions de francs												
12	13	14	15	16	17	18	19	20	21	22	23	24
<b>6.00 Finanzgesellschaften (6.10 und 6.20)</b>						<b>Sociétés financières (6.10 et 6.20)</b>						
3 359	1 737	159	660	2	1 786	640	19	25	406	21	11	14 982
3 427	1 994	546	640	1	1 967	601	28	16	496	9	11	16 034
3 683	1 855	197	490	0	4 177	491	22	22	420	12	12	19 396
2 970	1 391	276	578	68	5 125	509	28	21	418	6	40	19 890
1 976	1 804	215	219	68	5 095	554	37	21	497	6	113	20 377
<b>6.10 Finanzgesellschaften, die sich öffentlich zur Annahme fremder Gelder empfehlen</b>						<b>Sociétés financières qui font appel au public pour obtenir des fonds en dépôt</b>						
34	90	0	11	1	112	86	—	—	25	5	—	525
36	101	0	9	0	122	91	—	0	28	—	—	514
43	196	53	5	—	156	46	—	—	22	—	—	608
56	199	37	3	68	157	61	—	—	30	—	—	697
59	237	35	3	68	157	56	—	—	29	—	—	712
<b>6.20 Finanzgesellschaften, die sich nicht öffentlich zur Annahme fremder Gelder empfehlen</b>						<b>Sociétés financières qui ne font pas appel au public pour obtenir des fonds en dépôt</b>						
3 325	1 647	159	649	1	1 674	554	19	25	381	16	11	14 456
3 391	1 893	546	631	1	1 845	510	28	16	468	9	11	15 520
3 640	1 659	144	485	0	4 021	445	22	22	398	12	12	18 788
2 914	1 192	239	575	—	4 968	448	28	21	388	6	40	19 193
1 917	1 567	180	215	—	4 938	499	37	21	467	6	113	19 666
<b>7.00 Filialen ausländischer Banken</b>						<b>Succursales de banques étrangères</b>						
1 316	1 958	116	236	27	1 058	1	78	1	584	—	—	11 901
1 942	1 671	83	271	2	1 095	1	71	1	483	—	—	14 195
2 102	1 631	71	326	1	994	1	70	5	434	—	4	15 985
1 647	2 104	45	335	1	981	1	71	6	573	—	9	18 178
1 749	2 241	39	325	1	918	2	56	20	815	—	22	19 894
<b>8.00 Privatbankiers</b>						<b>Banquiers privés</b>						
45	98	10	5	40	535	13	56	28	246	—	—	3 708
43	68	11	5	27	502	16	51	22	199	—	—	3 509
36	101	14	4	30	594	15	52	22	177	—	—	4 226
35	136	14	3	30	656	20	54	32	150	—	—	4 621
42	129	16	22	35	681	40	64	44	197	—	—	5 494

# 4.6

## Gliederung der Aktiven

## Structure de l'actif

Jahres- ende	Anzahl Institute	Kassa Giro Postcheck	Bankendebitoren Avoirs en banque			Wechsel und Geldmarkt- papiere	davon <i>Reskript- und Schatz- scheine</i>	Kontokorrent-Debitoren Comptes courants débiteurs		
			auf Sicht	auf Zeit	<i>davon mit Laufzeit bis zu 90 Tagen</i>			ohne Deckung	mit Deckung – gagés	
Fin d'année	Nombre d'établissements	Caisse, comptes de virements et de chèques postaux	à vue	à terme	<i>dont jusqu'à 90 jours d'éché- ance</i>	Effets de change et papiers monétaires	<i>dont rescrip- tions et bons du Trésor</i>	en blanc	Total	<i>davon gegen hyp. Deckung</i>

in Millionen Franken

1	2	3	4	5	6	7	8	9	10	11
1.00–5.00	Total Bankengruppen 1.00–5.00 <sup>1</sup>									
										Total des catégories de banques 1.00–5.00 <sup>1</sup>
1950	389	1270,8	1141,6	484,3	.	2482,1	.	860,0	3344,5	1394,4
1951	393	1366,3	1173,5	445,6	.	2423,6	.	963,5	3740,2	1605,5
1952	399	1459,8	1265,7	515,9	.	2446,8	.	902,5	4012,9	1661,9
1953	401	1602,5	1275,0	606,8	.	2573,8	.	898,9	4196,0	1791,9
1954	404	1665,7	1394,7	646,8	.	2301,7	.	1037,2	4690,0	2083,2
1955	408	1928,5	1442,4	785,7	.	2376,5	.	1056,5	5399,2	2376,3
1956	412	1974,3	1556,0	972,6	.	2407,9	.	1248,8	6039,3	2722,1
1957	419	2413,6	1785,5	1097,2	.	2629,2	.	1381,1	6258,9	2804,4
1958	430	3181,0	2288,6	1953,7	.	2913,0	.	1259,0	6320,0	2602,3
1959	435	3235,5	2152,3	1907,6	.	2971,8	.	1314,1	7632,3	3043,5
1960	441	3294,6	2541,7	2505,1	.	3449,5	.	1694,6	9191,4	3903,2
1961	451	4163,7	3164,8	2905,6	.	3614,0	.	2146,4	11329,6	4874,3
1962	454	4887,8	3580,2	3627,7	.	4097,0	.	2485,2	13188,1	5965,5
1963	456	5204,3	4333,2	5024,7	.	4291,2	.	3016,3	14892,3	6760,8
1964	464	5745,0	5066,7	6075,9	.	5029,7	.	3346,3	16296,4	7830,2
1965	472	5916,2	5415,9	7078,4	.	5438,3	.	3828,1	17316,5	8614,4
1966	474	6058,8	6250,2	7201,8	.	5476,9	.	4296,5	18968,7	9637,3
1967	472	6886,7	7949,7	10238,5	.	6576,7	.	4666,8	21068,3	10330,6
1968	465	8756,7	12985,3	14410,6	.	6830,6	.	5519,2	23245,1	10642,3
1969	475	9914,4	16240,3	22176,0	.	6743,7	.	6983,5	26624,1	11918,8
1970	473	10573,1	20340,6	30388,2	.	7474,8	.	8263,6	29313,9	13699,3
1971	476	13052,7	19687,9	48065,1	.	8408,7	.	8249,9	30336,7	14762,6
1972	475	12093,6	20546,9	50987,9	30024,2	6913,7	1003,3	9562,2	32649,8	17278,6
1973	470	11242,2	17306,7	50904,2	32164,1	7465,9	910,4	11234,0	35061,2	19742,6
1974	461	12009,6	15324,4	52491,6	36902,4	8709,3	1330,9	12850,9	34462,4	20367,5
1975	455	13796,3	14294,7	72569,8	48308,7	12897,7	2469,4	11739,7	31849,0	18976,7
1976	445	14995,5	12865,8	75882,5	47029,5	13464,4	3034,9	11673,9	30867,1	17307,1
1977	443	16591,6	13356,6	75999,0	47689,3	12206,9	2999,1	12758,3	30315,3	17019,1
1978	439	17922,7	15287,1	78808,3	47263,5	12684,1	4134,9	13882,2	30603,9	17045,5
1979	434	17574,2	16868,0	80703,3	45369,0	12471,2	2484,2	17279,1	32196,4	17472,5
1980	432	18318,3	16178,5	86653,6	54521,1	14871,0	1975,8	19947,8	37401,1	19239,9
1981	433	17730,2	20014,5	100640,0	66413,3	18881,8	1917,2	22792,4	41176,9	21669,4
1982	435	18529,6	21092,0	118289,0	79671,6	19885,6	3604,3	20665,5	39941,4	21587,0
1983	431	19920	21212	125573	83881	25002	1680	22678	42843	22021
1984	439	22054	23320	143500	97907	28896	4711	26711	48389	24239
1985	441	23832	24359	156520	109674	31093	3094	28941	52964	26382
1986	448	25140	25754	182060	133362	30730	1998	29303	55908	28542
1987	452	26375	26038	187485	130398	29463	1521	31733	56494	29643

<sup>1</sup> Kantonalbanken, Grossbanken, Regionalbanken und Sparkassen, Darlehens- und Raiffeisenkassen, Übrige Banken  
Banques cantonales, Grandes banques, Banques régionales et caisses d'épargne, Caisses de crédit mutuel et caisses Raiffeisen, Autres banques



Feste Vorschüsse und Darlehen Avances et prêts à terme fixe		Kontokorrent- Kredite <sup>1</sup>	Hypo- thekar- anlagen	Wert- schriften	Beteili- gungen	Liegenschaften Immeubles		Sonst. Aktiven	Nicht einbez. Kapital	Saldo- vortrag (Ver- lust)	Bilanz- summe	
ohne Deckung	mit Deckung – gagés					Bank- gebäude	andere					
en blanc	Total	Crédits en comptes courants <sup>1</sup>	Place- ments hypo- thé- caires	Titres	Partici- pations	à l'usage de la banque	autres	Autres actifs	Capital non libéré	Report à nou- veau (perte)	Total des bilans	
		<i>davon gegen hyp. Deckung</i>										
		<i>dont garantis par hypo- thèque</i>										
en millions de francs												
12	13	14	15	16	17	18	19	20	21	22	23	24
1.00–5.00 Total Bankengruppen 1.00–5.00 <sup>1</sup>						Total des catégories de banques 1.00–5.00 <sup>1</sup>						
151,8	1 607,9	<i>996,5</i>	846,4	11 913,7	2 770,5	.	145,7	61,0	289,0	15,9	.	27 385,2
186,7	1 719,8	<i>1 033,2</i>	943,7	12 563,4	2 864,5	.	147,7	64,7	280,0	17,2	.	28 900,4
205,9	1 869,7	<i>1 091,0</i>	1 011,5	13 350,1	2 995,1	.	149,1	64,7	306,6	18,2	.	30 574,5
187,1	1 981,4	<i>1 196,9</i>	1 156,5	14 110,8	3 238,1	.	150,7	63,0	317,8	16,8	.	32 375,2
254,9	2 253,4	<i>1 302,3</i>	1 059,3	15 000,9	3 373,8	.	153,5	67,7	363,6	16,8	.	34 280,0
343,9	2 418,9	<i>1 499,2</i>	1 145,9	16 001,5	3 202,9	.	161,3	72,8	340,4	20,3	.	36 696,7
378,2	2 611,5	<i>1 621,9</i>	1 251,8	17 105,1	3 046,4	.	163,7	81,4	369,9	20,9	.	39 227,8
413,6	2 722,8	<i>1 711,5</i>	1 489,2	18 109,2	3 106,4	.	166,3	82,4	414,6	13,9	.	42 083,9
360,1	2 842,5	<i>1 814,7</i>	1 586,8	19 190,4	3 674,6	.	170,9	95,7	473,0	10,2	.	46 319,5
475,8	3 020,8	<i>1 944,2</i>	1 797,6	20 397,6	4 024,2	.	181,0	101,3	575,8	16,3	.	49 804,0
606,9	3 610,9	<i>2 160,4</i>	1 872,5	21 955,7	4 289,1	.	190,9	117,2	664,6	15,8	.	56 000,5
781,2	4 354,3	<i>2 484,6</i>	2 174,7	23 914,8	4 746,8	.	200,8	132,9	628,8	17,3	.	64 275,7
904,3	4 962,6	<i>2 851,8</i>	2 295,3	26 031,5	4 927,7	.	218,6	150,6	697,1	19,9	.	72 073,6
1 016,8	5 716,2	<i>3 273,9</i>	2 845,8	28 078,2	5 015,6	.	237,0	169,8	783,7	23,7	.	80 648,8
1 120,8	6 204,8	<i>3 638,8</i>	3 233,9	30 081,4	5 338,2	.	254,4	188,2	865,6	25,3	.	88 872,6
1 415,1	6 983,8	<i>4 156,3</i>	3 832,8	32 174,3	5 889,7	.	274,8	234,5	964,0	24,4	.	96 786,8
1 916,8	7 671,6	<i>4 728,7</i>	4 296,1	34 347,8	6 109,4	.	304,3	236,1	1 663,8	34,8	.	104 833,6
2 091,7	8 773,9	<i>5 446,6</i>	4 820,0	36 782,4	6 824,9	.	342,0	253,5	1 401,0	52,3	.	118 728,4
2 984,3	9 948,9	<i>6 043,7</i>	5 156,1	39 976,7	8 345,4	.	374,6	290,1	1 670,3	50,4	.	140 544,3
4 055,4	12 316,7	<i>7 030,8</i>	5 887,3	43 072,6	9 889,1	.	429,6	351,5	2 040,1	88,4	.	166 812,7
5 377,9	14 486,9	<i>7 887,7</i>	6 168,9	45 853,8	10 335,8	.	498,7	446,0	2 230,6	121,5	.	196 874,3
7 220,4	16 410,1	<i>8 748,3</i>	7 293,3	49 532,0	13 345,5	.	637,4	474,3	7 048,6	182,1	.	229 944,7
8 016,5	19 307,5	<i>10 565,2</i>	8 355,3	54 762,0	14 404,5	2 381,4	1 449,5	1 310,4	6 399,4	181,5	0,8	249 322,9
8 091,7	22 140,8	<i>11 980,2</i>	9 226,8	59 267,9	15 707,1	2 711,9	1 759,3	1 613,1	6 122,5	146,4	0,2	260 002,1
9 911,1	23 467,2	<i>13 743,9</i>	10 046,4	64 266,7	14 532,5	2 888,8	2 025,4	1 780,9	6 104,8	105,0	10,0	270 987,0
11 866,1	27 419,1	<i>15 966,2</i>	10 897,0	69 579,0	17 458,3	3 052,1	2 324,4	1 826,6	5 617,8	92,5	0,9	307 281,0
15 166,1	31 111,7	<i>18 488,2</i>	13 350,9	76 040,0	22 459,7	3 063,2	2 616,7	1 976,8	5 929,2	105,8	2,6	331 571,9
18 663,9	34 495,3	<i>20 490,2</i>	15 068,9	82 215,8	23 200,9	4 086,1	3 226,5	2 181,8	8 787,8	112,4	3,2	353 270,3
22 956,0	38 257,7	<i>22 846,7</i>	17 111,8	89 397,5	24 892,4	4 448,8	3 600,8	2 429,9	8 435,0	112,2	11,7	380 842,1
28 405,5	43 635,8	<i>26 293,5</i>	23 101,1	97 723,8	27 273,6	4 739,0	3 961,4	2 490,6	9 845,6	115,2	3,6	418 387,4
33 597,0	51 081,5	<i>30 657,5</i>	23 470,2	109 500,8	30 792,0	4 573,9	4 209,8	2 457,3	13 135,5	106,6	4,4	466 299,3
34 843,8	55 612,1	<i>34 535,5</i>	24 367,1	120 782,3	31 711,4	4 461,8	4 755,3	2 436,1	32 987,9	89,0	1,5	533 275,9
37 685,0	61 219,1	<i>35 785,2</i>	24 426,4	131 779,9	34 155,5	4 163,1	5 116,5	2 458,1	40 574,4	85,6	2,2	580 068,9
38 746	64 015	<i>37 585</i>	24 953	142 995	40 802	4 229	5 540	2 603	44 885	40	2	626 037
46 796	70 678	<i>40 649</i>	25 254	155 538	40 987	4 307	6 165	2 797	43 625	71	18	689 106
47 743	77 858	<i>44 008</i>	25 221	170 068	46 885	4 101	7 138	2 402	38 987	21	7	738 140
52 463	85 103	<i>49 900</i>	22 750	186 462	55 714	4 817	8 046	2 579	38 214	21	18	805 082
61 894	93 670	<i>57 899</i>	23 034	206 544	59 004	5 116	8 569	2 758	38 256	21	30	856 484

<sup>1</sup> Kontokorrent-Kredite und Darlehen an öffentlich-rechtliche Körperschaften  
Crédits en comptes courants et prêts à des collectivités de droit public

**Aktiven gemessen an der Bilanzsumme  
seit 1950**

 1.00–8.00 Alle Banken und Finanz-  
gesellschaften

**Parts des postes de l'actif au total  
des bilans, en pour-cent, depuis 1950**

 1.00–8.00 Toutes les banques et  
sociétés financières

Jahres- ende	Bilanz- summe	Kasse, Giro und Post- check	Banken- debi- toren	Wechsel und Geld- markt- papiere	Kredite an Nicht- banken	davon: kommer- ziell <sup>4</sup>	öffentl.- rechtl. <sup>5</sup>	Hypo- theken <sup>6</sup>	Wert- schrif- ten <sup>7</sup>	Edel- metall- e <sup>1,8</sup>	Übrige Aktiven <sup>9</sup>
Fin d'année	Total	Caisse <sup>2</sup>	Avoirs en banque	Effets de change et papiers monétai- res	Crédits au sec- teur non bancaire	dont: crédits commer- ciaux <sup>4</sup>	crédits en comptes courants <sup>5</sup>	crédits hypo thé- caires <sup>6</sup>	Titres <sup>7</sup>	Métaux pré- cieux <sup>1,8</sup>	Autres actifs <sup>9</sup>
Bilanz, Anteil in Prozent						Bilans, parts en pour-cent					
1	2	3	4	5	6	7	8	9	10	11	12
1950	100,0	4,7	6,6	9,0	66,0	.	3,0	.	11,4	.	2,3
1955	100,0	5,3	6,8	6,4	69,7	.	3,0	.	10,1	.	1,7
1960	100,0	6,0	10,1	6,0	67,4	.	3,2	.	8,8	.	1,7
1065	100,0	6,1	13,7	5,6	66,1	.	3,8	.	6,9	.	1,6
1970	100,0	5,3	26,4	3,9	54,7	.	3,0	.	5,6	.	4,1
1975	100,0	4,5	28,8	4,3	52,2	22,3	3,4	26,5	7,0	0,3	2,9
1976	100,0	4,5	27,5	4,2	52,7	21,6	3,9	27,2	7,9	0,2	3,0
1977	100,0	4,7	26,1	3,6	53,6	21,7	4,1	27,8	7,9	0,3	3,8
1978	100,0	4,8	25,4	3,5	54,6	22,0	4,3	28,2	7,9	0,5	3,3
1979	100,0	4,2	24,2	3,2	56,6	22,9	5,4	28,3	7,9	0,6	3,3
1980	100,0	3,9	22,8	3,3	57,9	24,3	4,9	28,7	7,8	0,9	3,4
1981 <sup>1</sup>	100,0	3,3	22,5	3,7	55,2	22,9	4,5	27,8	7,0	5,2	3,1
1982	100,0	3,2	23,7	3,5	53,6	22,0	4,2	27,4	6,8	6,0	3,2
1983	100,0	3,2	23,3	4,0	52,9	21,4	3,9	27,6	7,5	6,0	3,1
1984	100,0	3,1	24,3	4,2	53,3	22,4	3,6	27,2	6,8	5,1	3,2
1985	100,0	3,2	24,9	4,2	53,3	22,4	3,3	27,6	7,4	4,1	2,9
1986	100,0	3,1	26,2	3,9	52,3	21,6	2,8	27,9	8,0	3,6	2,9
1987	100,0	3,1	25,5	3,5	53,6	21,7	2,6	29,4	7,9	3,2	3,1
Schweizerfranken-Bilanz <sup>3</sup> , Anteil in Prozent						Opérations libellées en francs suisses <sup>3</sup> , parts en pour-cent					
1975	100,0	5,9	14,1	3,1	64,7	23,9	4,4	36,3	8,4	.	3,8
1976	100,0	6,0	14,0	2,8	63,9	22,1	4,5	37,3	9,4	.	3,9
1977	100,0	6,1	13,3	2,6	63,6	21,6	4,5	37,5	9,5	.	4,9
1978	100,0	6,2	12,3	3,0	64,5	21,5	4,7	38,2	9,7	.	4,3
1979	100,0	5,2	12,5	2,3	66,1	22,3	5,5	38,4	9,7	.	4,2
1980	100,0	4,9	12,8	1,8	66,9	23,0	4,9	39,1	9,4	.	4,2
1981	100,0	4,2	13,5	1,6	67,9	23,5	4,9	39,6	8,8	.	4,2
1982	100,0	4,3	14,8	1,4	66,5	21,5	4,7	40,3	8,8	.	4,2
1983	100,0	4,2	14,8	1,3	66,4	20,7	4,7	41,0	9,0	.	4,3
1984	100,0	4,0	14,7	1,2	67,2	21,0	4,4	41,8	8,7	.	4,2
1985	100,0	3,8	15,7	1,1	66,5	21,2	4,1	41,2	9,1	.	3,8
1986	100,0	3,7	17,2	0,9	64,7	20,2	3,5	41,0	9,7	.	3,8
1987	100,0	3,7	17,0	0,7	65,4	20,1	3,4	41,9	9,4	.	3,8

<sup>1</sup> 1981: Aufnahme der Edelmetallkonti in die Bilanz – A partir de 1981, les positions en comptes-métal figurent dans les bilans

<sup>2</sup> Caisse, comptes de virements et comptes de chèques postaux

<sup>3</sup> Ohne Edelmetalle – Sans les comptes-métal

<sup>4</sup> Debitorenkredite ohne die Festen Vorschüsse und Darlehen gegen hypothekarische Deckung

Comptes courants débiteurs, avances et prêts à terme fixe (sans garantie hypothécaire)

<sup>5</sup> Kredite an öffentlich-rechtliche Körperschaften – Et prêts à des collectivités de droit public

<sup>6</sup> Hypothekaranlagen sowie Feste Vorschüsse und Darlehen gegen hypothekarische Deckung

Placements hypothécaires, y compris les avances et prêts à terme fixe garantis par hypothèque

<sup>7</sup> Einschliesslich dauernde Beteiligungen – Titres, y compris les participations permanentes

<sup>8</sup> Alle Edelmetallaktiven (Konti und Bestände), ab 1975 – Stocks, ainsi que les avoirs résultant des comptes-métal, à partir de 1975

<sup>9</sup> Ohne Edelmetalle, ab 1975 – Sans les métaux précieux, à partir de 1975

**Kassa, Giro- und Postcheckguthaben  
seit 1983**
**Caisse, comptes de virements et comptes  
de chèques postaux, depuis 1983**

Jahres- ende	Totalbestand	davon – dont		
		Schweizerische Banknoten	Giroguthaben bei der Nationalbank	Postcheckguthaben
Fin d'année	Montant total	Billets de banque suisses	Avoirs en comptes de virements à la Banque nationale	Avoirs en comptes de chèques postaux
	in Millionen Franken en millions de francs			
1	2	3	4	5
1.00–8.00 Alle Banken und Finanzgesellschaften			Toutes les banques et sociétés financières	
1983	20788	2423	13649	1648
1984	22729	2746	13587	1747
1985	24837	2907	14014	1969
1986	26082	3120	14958	2235
1987	27579	3107	16697	2289
1.00 Kantonalbanken			Banques cantonales	
1983	2137	687	931	431
1984	2249	788	917	451
1985	2439	825	961	550
1986	2688	915	1076	596
1987	2942	791	1324	585
2.00 Grossbanken			Grandes banques	
1983	11468	965	8028	673
1984	13002	1121	8074	793
1985	13836	1171	7489	844
1986	14588	1270	8219	1011
1987	14774	1304	8975	993
3.00 Regionalbanken und Sparkassen			Banques régionales et caisses d'épargne	
1983	1277	395	217	178
1984	1306	408	192	170
1985	1370	466	223	184
1986	1452	469	258	202
1987	1543	502	189	216
4.00 Darlehens- und Raiffeisenkassen			Caisses de crédit mutuel et caisses Raiffeisen	
1983	270	150	0	112
1984	274	156	0	107
1985	297	182	0	110
1986	316	182	0	119
1987	353	203	0	133

## 6.1

Kassa, Giro- und  
PostcheckguthabenCaisse, comptes de virements  
et comptes de chèques postaux

Jahres- ende	Totalbestand	davon – dont		
		Schweizerische Banknoten	Giroguthaben bei der Nationalbank	Postcheckguthaben
Fin d'année	Montant total	Billets de banque suisses	Avoirs en comptes de virements à la Banque nationale	Avoirs en comptes de chèques postaux
	in Millionen Franken en millions de francs			
1	2	3	4	5
<b>5.00 Übrige Banken (5.11–5.20)</b>		<b>Autres banques (5.11–5.20)</b>		
1983	4 769	190	3 760	215
1984	5 223	235	3 839	203
1985	5 890	229	4 470	248
1986	6 096	246	4 641	257
1987	6 762	266	5 128	330
<b>5.11 Handelsbanken</b>		<b>Banques commerciales</b>		
1983	1 068	67	938	48
1984	1 084	85	939	42
1985	1 287	97	1 048	63
1986	1 551	108	1 277	72
1987	1 646	120	1 360	64
<b>5.12 Börsenbanken</b>		<b>Banques boursières</b>		
1983	646	28	501	19
1984	793	44	634	18
1985	937	35	784	30
1986	909	38	745	36
1987	1 163	38	1 017	36
<b>5.13 Kleinkreditbanken</b>		<b>Banques de prêt personnel</b>		
1983	121	14	27	76
1984	117	17	29	68
1985	122	16	25	74
1986	129	19	26	79
1987	147	21	30	86
<b>5.14 Andere Banken</b>		<b>Autres établissements</b>		
1983	2	1	—	0
1984	1	1	—	1
1985	2	0	—	1
1986	2	1	—	1
1987	2	1	—	1
<b>5.20 Ausländisch beherrschte Banken</b>		<b>Banques en mains étrangères</b>		
1983	2 932	79	2 294	71
1984	3 228	88	2 237	75
1985	3 542	82	2 612	80
1986	3 505	81	2 593	68
1987	3 805	87	2 722	142

Jahres- ende	Totalbestand	davon – dont		
		Schweizerische Banknoten	Giroguthaben bei der Nationalbank	Postcheckguthaben
Fin d'année	Montant total	Billets de banque suisses	Avoirs en comptes de virements à la Banque nationale	Avoirs en comptes de chèques postaux
	in Millionen Franken en millions de francs			
1	2	3	4	5
<b>6.00</b>	<b>Finanzgesellschaften (6.10 und 6.20)</b>		<b>Sociétés financières (6.10 et 6.20)</b>	
1983	26	1	22	3
1984	10	1	7	2
1985	20	1	16	2
1986	22	1	15	4
1987	16	2	5	9
<b>6.10</b>	<b>Finanzgesellschaften, die sich öffentlich zur Annahme fremder Gelder empfehlen</b>		<b>Sociétés financières qui font appel au public pour obtenir des fonds en dépôt</b>	
1983	12	0	10	2
1984	8	0	7	1
1985	3	0	2	0
1986	6	0	5	1
1987	6	0	4	1
<b>6.20</b>	<b>Finanzgesellschaften, die sich nicht öffentlich zur Annahme fremder Gelder empfehlen</b>		<b>Sociétés financières qui ne font pas appel au public pour obtenir des fonds en dépôt</b>	
1983	14	1	12	1
1984	2	1	0	1
1985	17	1	14	2
1986	16	1	10	3
1987	10	2	1	7
<b>7.00</b>	<b>Filialen ausländischer Banken</b>		<b>Succursales de banques étrangères</b>	
1983	535	10	438	16
1984	380	9	317	9
1985	517	8	434	14
1986	521	9	394	35
1987	679	8	615	9
<b>8.00</b>	<b>Privatbankiers</b>		<b>Banquiers privés</b>	
1983	307	27	253	21
1984	285	28	241	12
1985	468	25	421	17
1986	399	28	355	11
1987	510	31	460	14
<b>1.00–5.00</b>	<b>Total Bankengruppen 1.00–5.00</b>		<b>Total des catégories de banques 1.00–5.00</b>	
1983	19 920	2 386	12 936	1 608
1984	22 054	2 708	13 022	1 724
1985	23 832	2 873	13 143	1 936
1986	25 140	3 082	14 194	2 185
1987	26 375	3 067	15 617	2 257

# 7.0

## Schatzanweisungen und Reskriptionen seit 1983

## Bons du Trésor et rescriptions, depuis 1983

Jahres- ende  Fin d'année	Schatzanweisungen und Reskriptionen Bons du Trésor et rescriptions				Total Wechsel- und Geld- marktpapiere  Total effets de change et papiers monétaires
	des Bundes de la Con- fédération	von Kantonen des cantons	von Gemeinden des communes	Total (Kol. – col. 2–4)	
in Millionen Franken/en millions de francs					
1	2	3	4	5	6
1.00–8.00 Alle Banken und Finanzgesellschaften <sup>1</sup>	Toutes les banques et sociétés financières <sup>1</sup>				
1983	.	.	.	1385	26 458
1984	.	.	.	1455	30 364
1985	.	.	.	1381	32 706
1986	.	.	.	1012	32 875
1987	.	.	.	874	31 672
1.00 Kantonalbanken	Banques cantonales				
1983	201	—	—	201	1 004
1984	200	—	—	200	1 058
1985	137	—	—	137	1 002
1986	151	—	—	151	974
1987	166	—	—	166	941
2.00 Grossbanken	Grandes banques				
1983	821	—	—	821	20 596
1984	879	—	—	879	24 873
1985	955	—	—	955	27 284
1986	564	—	—	564	26 777
1987	241	—	—	241	25 097
3.00 Regionalbanken und Sparkassen	Banques régionales et caisses d'épargne				
1983	—	—	0	0	222
1984	5	—	—	5	254
1985	0	—	—	0	241
1986	1	—	—	1	203
1987	0	—	—	0	167
4.00 Darlehens- und Raiffeisenkassen	Caisses de crédit mutuel et caisses Raiffeisen				
1983	—	—	—	—	—
1984	—	—	—	—	5
1985	—	—	—	—	7
1986	—	—	—	—	11
1987	—	—	—	—	12

<sup>1</sup> Angaben nur von den Bankengruppen 1.00–7.00 verfügbar

<sup>1</sup> Seules les données des catégories de banques 1.00 à 7.00 sont disponibles

Jahres- ende Fin d'année	Schatzanweisungen und Reskriptionen Bons du Trésor et rescriptions				Total Wechsel- und Geld- marktpapiere Total effets de change et papiers monétaires
	des Bundes de la Con- fédération	von Kantonen des cantons	von Gemeinden des communes	Total (Kol. – col. 2–4)	
in Millionen Franken/en millions de francs					
1	2	3	4	5	6
<b>5.00</b>	<b>Übrige Banken (5.11–5.20)</b>			<b>Autres banques (5.11–5.20)</b>	
1983	321	—	—	321	3 180
1984	323	—	—	323	2 706
1985	242	—	—	242	2 559
1986	261	—	—	261	2 765
1987	388	—	—	388	3 245
<b>5.11</b>	<b>Handelsbanken</b>			<b>Banques commerciales</b>	
1983	108	—	—	108	318
1984	129	—	—	129	335
1985	130	—	—	130	437
1986	168	—	—	168	506
1987	181	—	—	181	608
<b>5.12</b>	<b>Börsenbanken</b>			<b>Banques boursières</b>	
1983	85	—	—	85	205
1984	68	—	—	68	238
1985	64	—	—	64	227
1986	52	—	—	52	218
1987	118	—	—	118	331
<b>5.13</b>	<b>Kleinkreditbanken</b>			<b>Banques de prêt personnel</b>	
1983	—	—	—	—	1
1984	—	—	—	—	0
1985	—	—	—	—	1
1986	—	—	—	—	0
1987	—	—	—	—	0
<b>5.14</b>	<b>Andere Banken</b>			<b>Autres établissements</b>	
1983	—	—	—	—	—
1984	—	—	—	—	—
1985	—	—	—	—	—
1986	—	—	—	—	—
1987	—	—	—	—	—
<b>5.20</b>	<b>Ausländisch beherrschte Banken</b>			<b>Banques en mains étrangères</b>	
1983	128	—	—	128	2 656
1984	127	—	—	127	2 133
1985	48	—	—	48	1 894
1986	41	—	—	41	2 041
1987	89	—	—	89	2 305

## 7.2

## Schatzanweisungen und Reskriptionen

## Bons du Trésor et rescriptions

Jahres- ende Fin d'année	Schatzanweisungen und Reskriptionen Bons du Trésor et rescriptions				Total Wechsel- und Geld- marktpapiere Total effets de change et papiers monétaires
	des Bundes de la Con- fédération	von Kantonen des cantons	von Gemeinden des communes	Total (Kol. - col. 2-4)	
	in Millionen Franken/en millions de francs				
1	2	3	4	5	6
<b>6.00</b>	<b>Finanzgesellschaften (6.10–6.20)</b>	<b>Sociétés financières (6.10–6.20)</b>			
1983	—	—	—	—	1055
1984	—	—	—	—	1007
1985	—	—	—	—	894
1986	—	—	—	—	1029
1987	0	—	—	0	980
<b>6.10</b>	<b>Finanzgesellschaften, die sich öffentlich zur Annahme fremder Gelder empfehlen</b>	<b>Sociétés financières qui font appel au public pour obtenir des fonds en dépôt</b>			
1983	—	—	—	—	69
1984	—	—	—	—	48
1985	—	—	—	—	47
1986	—	—	—	—	35
1987	—	—	—	—	25
<b>6.20</b>	<b>Finanzgesellschaften, die sich nicht öffentlich zur Annahme fremder Gelder empfehlen</b>	<b>Sociétés financières qui ne font pas appel au public pour obtenir des fonds en dépôt</b>			
1983	—	—	—	—	986
1984	—	—	—	—	959
1985	—	—	—	—	847
1986	—	—	—	—	994
1987	0	—	—	0	955
<b>7.00</b>	<b>Filialen ausländischer Banken</b>	<b>Succursales de banques étrangères</b>			
1983	1	—	—	1	346
1984	—	—	—	—	405
1985	6	—	—	6	671
1986	—	—	—	—	1076
1987	20	—	—	20	1168
<b>8.00</b>	<b>Privatbankiers<sup>1</sup></b>	<b>Banquiers privés<sup>1</sup></b>			
1983	.	.	.	42	55
1984	.	.	.	48	56
1985	.	.	.	41	48
1986	.	.	.	35	40
1987	.	.	.	58	61
<b>1.00–5.00</b>	<b>Total Bankengruppen 1.00–5.00</b>	<b>Total des catégories de banques 1.00–5.00</b>			
1983	1343	—	0	1343	25002
1984	1407	—	—	1407	28896
1985	1334	—	—	1334	31093
1986	977	—	—	977	30730
1987	796	—	—	796	29463





## 8.0

Beanspruchte Kleinkredite  
Ende 1987<sup>1</sup>Prêts personnels, montant effectivement  
utilisé à fin 1987<sup>1</sup>

		Staffelung in Franken – Répartition en francs					
		bis jusqu'à 5 000	5 000 10 001 –15 000	10 001 15 001 –20 000	15 001 20 001 –25 000	20 001 25 000 –30 000	
		Stand in 1000 Franken – Etat en milliers de francs					
1		2	3	4	5	6	7
1.00–8.00	Alle Banken und Finanzgesellschaften	423 848	725 183	797 487	774 727	682 062	551 289
1.00	Kantonalbanken	37 243	53 329	43 996	33 376	21 393	15 574
2.00	Grossbanken	97 037	182 561	188 045	168 385	137 689	108 960
3.00	Regionalbanken und Sparkassen	10 427	17 787	16 590	13 793	10 263	7 861
4.00	Darlehens- und Raiffeisenkassen	—	—	—	—	—	—
5.00	Übrige Banken	278 433	470 234	547 953	558 794	512 233	418 666
5.11	<i>Handelsbanken</i>	19 103	44 549	59 368	55 357	54 246	40 526
5.12	<i>Börsenbanken</i>	526	807	822	644	432	509
5.13	<i>Kleinkreditbanken</i>	258 753	424 741	487 632	502 741	457 511	377 601
5.14	<i>Andere Banken</i>	—	—	—	—	—	—
5.20	<i>Ausländisch beherrschte Banken</i>	51	137	131	52	44	30
6.00	Finanzgesellschaften	110	164	140	71	93	51
6.30	<i>Schweizerisch beherrschte Finanzgesellschaften</i>	96	147	130	39	23	26
6.40	<i>Ausländisch beherrschte Finanzgesellschaften</i>	14	17	10	32	70	25
7.00	Filialen ausländischer Banken	358	828	563	308	316	117
8.00	Privatbankiers	240	280	200	—	75	60
1.00–5.00	Total Bankengruppen 1.00–5.00	423 140	723 911	796 584	774 348	681 578	551 061
		Anzahl Kredite – Nombre de crédits					
1.00–8.00	Toutes les banques et sociétés financières	197 027	100 327	64 915	45 175	30 768	20 415
1.00	Banques cantonales	17 160	7 491	3 741	2 013	1 002	587
2.00	Grandes banques	42 655	24 842	15 258	9 697	6 157	3 981
3.00	Banques régionales et caisses d'épargne	4 466	2 590	1 379	799	464	290
4.00	Caisses de crédit mutuel et caisses Raiffeisen	—	—	—	—	—	—
5.00	Autres banques	132 483	65 233	44 459	32 644	23 124	15 549
5.11	<i>Banques commerciales</i>	8 777	7 272	4 693	3 525	2 590	1 521
5.12	<i>Banques boursières</i>	221	107	67	37	19	18
5.13	<i>Banques de prêt personnel</i>	123 465	57 833	39 688	29 079	20 513	14 009
5.14	<i>Autres établissements</i>	—	—	—	—	—	—
5.20	<i>Banques en mains étrangères</i>	20	21	11	3	2	1
6.00	Sociétés financières	48	22	12	4	4	2
6.30	<i>Sociétés financières en mains suisses</i>	40	20	11	2	1	1
6.40	<i>Sociétés financières en mains étrangères</i>	8	2	1	2	3	1
7.00	Succursales de banques étrangères	147	116	47	18	14	4
8.00	Banquiers privés	68	33	19	—	3	2
1.00–5.00	Total des catégories de banques 1.00–5.00	196 764	100 156	64 837	45 153	30 747	20 407

<sup>1</sup> Kleinkredite sind Teilzahlungsdarlehen von höchstens Fr. 60 000.–, deren Kosten um mehr als zwei Prozent über dem für Blankokredite üblicherweise vereinbarten Nettosatz liegen, an Privatpersonen gewährt werden und mit Einschluss des Zinses in regelmässigen Raten abzuzahlen sind.

Les prêts personnels sont des prêts à remboursement échelonné, d'un montant maximum de fr. 60 000.–, dont le coût est d'au moins 2 pour-cent supérieur au taux net habituellement fixé pour les crédits en blanc; ils sont accordés à des personnes physiques et doivent être remboursés par tranches régulières incluant les intérêts.

30 001 -35 000	35 001 -40 000	40 001 -45 000	45 001 -50 000	50 001 -55 000	55 001 -60 000	Total	davon – dont		Zahl der Banken
							<i>Vorschuss- Wechsel</i>	<i>Darlehen</i>	
							<i>Avances contre billets à ordre</i>	<i>Prêts</i>	Nombre de banques
8	9	10	11	12	13	14	15	16	17
422 061	292 289	188 762	151 486	94 540	112 681	5 216 420	35 121	5 181 299	92
9 930	7 923	3 946	2 389	2 811	3 283	235 193	19 476	215 717	21
79 777	64 583	44 255	38 692	24 241	21 498	1 155 722	450	1 155 272	3
4 832	2 677	2 032	1 484	669	1 065	89 483	9 566	79 917	38
—	—	—	—	—	—	—	—	—	—
327 421	216 948	138 362	108 827	66 766	86 600	3 731 240	5 451	3 725 789	22
72 511	—	—	—	—	—	345 661	21	345 640	4
—	77	—	—	1 578	—	5 395	5 356	39	2
254 759	216 834	138 318	108 779	65 134	86 542	3 379 347	—	3 379 347	11
—	—	—	—	—	—	—	—	—	—
151	37	44	48	54	58	837	74	763	5
35	—	45	—	—	57	766	—	766	4
—	—	—	—	—	—	461	—	461	1
35	—	45	—	—	57	305	—	305	3
66	78	122	94	53	118	3 021	178	2 843	3
—	80	—	—	—	60	995	—	995	1
421 960	292 131	188 595	151 392	94 487	112 446	5 211 638	34 943	5 176 695	84
12 882	7 953	4 454	3 230	1 784	1 796	490 726	5 040	485 686	92
317	215	93	50	54	57	32 780	3 128	29 652	21
2 463	1 727	1 043	815	463	375	109 476	32	109 444	3
150	72	49	31	13	17	10 320	1 381	8 939	38
—	—	—	—	—	—	—	—	—	—
9 949	5 935	3 265	2 332	1 253	1 342	337 568	485	337 083	22
2 068	—	—	—	—	—	30 446	1	30 445	4
—	2	—	—	7	—	478	477	1	2
7 876	5 932	3 264	2 331	1 245	1 341	306 576	—	306 576	11
—	—	—	—	—	—	—	—	—	—
5	1	1	1	1	1	68	7	61	5
1	—	1	—	—	1	95	—	95	4
—	—	—	—	—	—	75	—	75	1
1	—	1	—	—	1	20	—	20	3
2	2	3	2	1	3	359	14	345	3
—	2	—	—	—	1	128	—	128	1
12 879	7 949	4 450	3 228	1 783	1 791	490 144	5 026	485 118	84

# 9.0

## Kreditgewährung an inländische öffentlich-rechtliche Körperschaften<sup>1</sup>, seit 1983

## Crédits à des collectivités de droit public suisses<sup>1</sup>, depuis 1983

Jahres- ende  Fin d'année	Art der Kreditbeanspruchung Genre de crédits			Total (Kol. – col. 2–4)
	Schatzanweisungen und Reskriptionen <sup>2</sup>	Vorschüsse und Darlehen	Obligationen im Wertschriftenbestand der Banken	
	Bons du Trésor et rescriptions <sup>2</sup>	Crédits en comptes courants et prêts	Obligations dans le portefeuille des banques	
	in Millionen Franken en millions de francs			
1	2	3	4	5
1.00–8.00 Alle Banken und Finanzgesellschaften		Toutes les banques et sociétés financières		
1983	1385	12 154	7 675	21 214
1984	1455	12 096	7 918	21 469
1985	1381	12 704	8 832	22 917
1986	1 012	12 388	8 876	22 276
1987	874	12 918	8 944	22 735
1.00 Kantonalbanken		Banques cantonales		
1983	201	6 726	2 369	9 296
1984	200	6 491	2 378	9 069
1985	137	6 795	2 455	9 387
1986	151	6 239	2 311	8 701
1987	166	6 376	2 258	8 800
2.00 Grossbanken		Grandes banques		
1983	821	1 813	2 918	5 551
1984	879	1 892	3 124	5 895
1985	955	2 058	3 784	6 797
1986	564	2 193	4 169	6 926
1987	241	2 341	4 256	6 839
3.00 Regionalbanken und Sparkassen		Banques régionales et caisses d'épargne		
1983	—	2 219	1 188	3 407
1984	5	2 280	1 126	3 411
1985	0	2 316	1 047	3 363
1986	1	2 334	924	3 259
1987	0	2 431	866	3 298
4.00 Darlehens- und Raiffeisenkassen		Caisses de crédit mutuel et caisses Raiffeisen		
1983	—	1 244	2	1 246
1984	—	1 286	2	1 288
1985	—	1 363	4	1 367
1986	—	1 430	4	1 434
1987	—	1 521	4	1 525

<sup>1</sup> Bund, Kantone und Gemeinden

<sup>2</sup> Einschliesslich Sterilisierungs-Reskriptionen

<sup>1</sup> Confédération, cantons et communes

<sup>2</sup> Y compris les rescriptions de stérilisation

Jahres- ende Fin d'année	Art der Kreditbeanspruchung Genre de crédits			Total (Kol. – col. 2–4)
	Schatzanweisungen und Reskriptionen <sup>2</sup>	Vorschüsse und Darlehen	Obligationen im Wertschriftenbestand der Banken	
	Bons du Trésor et rescriptions <sup>2</sup>	Crédits en comptes courants et prêts	Obligations dans le portefeuille des banques	
	in Millionen Franken en millions de francs			
1	2	3	4	5
<b>5.00</b>	<b>Übrige Banken (5.11–5.20)</b>	<b>Autres banques (5.11–5.20)</b>		
1983	321	133	927	1 381
1984	323	134	1 041	1 498
1985	242	157	1 213	1 612
1986	261	184	1 190	1 635
1987	388	220	1 237	1 846
<b>5.11</b>	<b>Handelsbanken</b>	<b>Banques commerciales</b>		
1983	108	102	442	652
1984	129	104	508	741
1985	130	116	560	806
1986	168	161	580	909
1987	181	175	572	928
<b>5.12</b>	<b>Börsenbanken</b>	<b>Banques boursières</b>		
1983	85	1	120	206
1984	68	1	136	205
1985	64	1	188	253
1986	52	1	198	251
1987	118	11	225	354
<b>5.13</b>	<b>Kleinkreditbanken</b>	<b>Banques de prêt personnel</b>		
1983	—	—	25	25
1984	—	—	24	24
1985	—	—	29	29
1986	—	—	36	36
1987	—	—	39	39
<b>5.14</b>	<b>Andere Banken</b>	<b>Autres établissements</b>		
1983	—	—	—	—
1984	—	—	—	—
1985	—	—	—	—
1986	—	—	—	—
1987	—	—	—	—
<b>5.20</b>	<b>Ausländisch beherrschte Banken</b>	<b>Banques en mains étrangères</b>		
1983	128	29	341	499
1984	127	29	373	529
1985	48	40	436	524
1986	41	22	376	439
1987	89	35	401	525

## 9.2

### Kreditgewährung an inländische öffentlich-rechtliche Körperschaften<sup>1</sup>

### Crédits à des collectivités de droit public suisses<sup>1</sup>

Jahres- ende Fin d'année	Art der Kreditbeanspruchung Genre de crédits			Total (Kol. - col. 2-4)
	Schatzanweisungen und Reskriptionen <sup>2</sup>	Vorschüsse und Darlehen	Obligationen im Wertschriftenbestand der Banken	
	Bons du Trésor et rescriptions <sup>2</sup>	Crédits en comptes courants et prêts	Obligations dans le portefeuille des banques	
	in Millionen Franken en millions de francs			
1	2	3	4	5
<b>6.00</b>	<b>Finanzgesellschaften (6.10-6.20)</b>	<b>Sociétés financières (6.10-6.20)</b>		
1983	—	11	8	19
1984	—	10	9	19
1985	—	10	22	32
1986	—	5	19	24
1987	0	5	44	49
<b>6.10</b>	<b>Finanzgesellschaften, die sich öffentlich zur Annahme fremder Gelder empfehlen</b>	<b>Sociétés financières qui font appel au public pour obtenir des fonds en dépôt</b>		
1983	—	—	1	1
1984	—	—	1	1
1985	—	—	8	8
1986	—	—	7	7
1987	—	—	22	22
<b>6.20</b>	<b>Finanzgesellschaften, die sich nicht öffentlich zur Annahme fremder Gelder empfehlen</b>	<b>Sociétés financières qui ne font pas appel au public pour obtenir des fonds en dépôt</b>		
1983	—	11	6	18
1984	—	10	8	18
1985	—	10	14	24
1986	—	5	12	17
1987	0	5	22	28
<b>7.00</b>	<b>Filialen ausländischer Banken</b>	<b>Succursales de banques étrangères</b>		
1983	1	9	57	67
1984	—	3	52	55
1985	6	5	101	112
1986	—	3	54	57
1987	20	2	43	65
<b>8.00</b>	<b>Privatbankiers</b>	<b>Banquiers privés</b>		
1983	42	0	205	247
1984	48	0	186	234
1985	41	0	206	247
1986	35	0	205	240
1987	58	20	236	313
<b>1.00-5.00</b>	<b>Total Bankengruppen 1.00-5.00</b>	<b>Total des catégories de banques 1.00-5.00</b>		
1983	1 343	12 134	7 405	20 881
1984	1 407	12 083	7 671	21 161
1985	1 334	12 689	8 503	22 526
1986	977	12 380	8 598	21 955
1987	796	12 890	8 622	22 308

**Bewegung der inländischen  
Hypothekaranlagen seit 1983/1975**
**Mouvement des placements hypothécaires  
en Suisse, depuis 1983/1975**

Jahr	Bestand am Jahresanfang	Zunahme	Abgang	Bestand am Jahresende	Bestand der Hypothekendarlehen am Jahresende
Année	Montant au début de l'année	Augmentation	Diminution	Montant à la fin de l'année	Prêts hypothécaires à la fin de l'année
	Beträge in Millionen Franken Montants en millions de francs				Anzahl Nombre
1	2	3	4	5	6
1.00–8.00 Alle Banken und Finanzgesellschaften <sup>1</sup>			Toutes les banques et sociétés financières <sup>1</sup>		
1983	.	.	.	142 986	.
1984	.	.	.	155 478	.
1985	.	.	.	170 015	.
1986	.	.	.	186 403	.
1987	.	.	.	206 479	.
1.00 Kantonalbanken			Banques cantonales		
1983	51 759	7 500	3 795	55 464	354 080
1984	55 464	7 793	3 871	59 386	357 006
1985	59 386	8 883	4 237	64 032	362 046
1986	64 036	9 746	5 272	68 510	362 975
1987	68 509	11 961	6 441	74 029	365 624
2.00 Grossbanken			Grandes banques		
1983	39 383	8 665	4 903	43 146	157 322
1984	43 146	11 142	6 543	47 745	162 215
1985	47 745	12 542	7 046	53 241	171 204
1986	53 236	15 339	8 428	60 147	186 784
1987	60 148	21 120	12 348	68 919	202 281
3.00 Regionalbanken und Sparkassen			Banques régionales et caisses d'épargne		
1983	27 648	4 269	2 355	29 562	227 864
1984	29 561	4 774	2 536	31 799	228 475
1985	31 799	5 274	3 099	33 974	231 041
1986	33 876	6 193	3 429	36 640	228 111
1987	36 487	7 589	4 112	39 964	226 600
4.00 Darlehens- und Raiffeisenkassen			Caisses de crédit mutuel et caisses Raiffeisen		
1983	9 193	.	.	10 337	123 491
1984	10 337	.	.	11 543	129 181
1985	11 543	.	.	13 127	135 613
1986	13 127	.	.	14 685	141 779
1987	14 685	.	.	16 229	146 519

<sup>1</sup> Angaben für die Kol. 3 und 4 nur für die Bankengruppen 1.00–3.00 und 5.00 verfügbar. Angaben für die Kol. 6 nur für die Bankengruppen 1.00–5.00 verfügbar.  
Pour les col. 3 et 4, seules les données des catégories de banques 1.00 à 3.00 et 5.00 sont disponibles. Pour la col. 6, seules les données des catégories de banques 1.00–5.00 sont disponibles.

## 10.1

Bewegung der inländischen  
HypothekaranlagenMouvement des placements hypothécaires  
en Suisse

Jahr	Bestand am Jahresanfang	Zunahme	Abgang	Bestand am Jahresende	Bestand der Hypothekardarlehen am Jahresende
Année	Montant au début de l'année	Augmentation	Diminution	Montant à la fin de l'année	Prêts hypothécaires à la fin de l'année
	Beträge in Millionen Franken Montants en millions de francs				Anzahl Nombre
1	2	3	4	5	6
<b>5 Übrige Banken (5.11–5.20)<sup>1</sup></b>					
			<b>Autres banques (5.11–5.20)</b>		
1983	3 739	1 115	444	4 409	17 889
1984	4 409	2 119	1 553	4 975	19 426
1985	4 975	1 400	767	5 608	21 994
1986	5 608	1 375	593	6 390	23 550
1987	6 490	1 656	846	7 300	26 103
<b>5.11 Handelsbanken</b>					
			<b>Banques commerciales</b>		
1983	3 408	1 044	380	4 072	16 835
1984	4 072	1 988	1 520	4 540	18 331
1985	4 540	1 306	664	5 182	20 817
1986	5 182	1 264	525	5 921	22 213
1987	5 872	1 466	732	6 606	23 839
<b>5.12 Börsenbanken</b>					
			<b>Banques boursières</b>		
1983	17	14	1	30	108
1984	30	30	4	56	187
1985	56	14	19	51	171
1986	51	33	14	70	204
1987	70	32	9	93	250
<b>5.13 Kleinkreditbanken</b>					
			<b>Banques de prêt personnel</b>		
1983	9	3	0	12	30
1984	12	5	0	17	44
1985	17	1	4	14	39
1986	14	4	1	17	37
1987	16	10	2	25	66
<b>5.14 Andere Banken</b>					
			<b>Autres établissements</b>		
1983	—	—	—	—	0
1984	—	0	—	0	1
1985	0	2	—	2	17
1986	2	3	1	4	39
1987	4	4	1	7	59
<b>5.20 Ausländisch beherrschte Banken</b>					
			<b>Banques en mains étrangères</b>		
1983	305	54	63	295	916
1984	295	96	29	362	863
1985	362	77	80	359	950
1986	359	71	52	378	1 057
1987	528	145	103	570	1 889



Jahr	Bestand am Jahresanfang	Zunahme	Abgang	Bestand am Jahresende	Bestand der Hypothekendarlehen am Jahresende
Année	Montant au début de l'année	Augmentation	Diminution	Montant à la fin de l'année	Prêts hypothécaires à la fin de l'année
	Beträge in Millionen Franken Montants en millions de francs				Anzahl Nombre
1	2	3	4	5	6
1.00–5.00 Total Bankengruppen 1.00–5.00 <sup>2</sup>			Total des catégories de banques 1.00–5.00 <sup>2</sup>		
1975	64 242,5	8 148,3	3 184,0	69 562,0	732 498
1976	68 140,4	12 390,6	4 898,5	76 023,6	740 344
1977	76 023,6	11 489,3	5 864,4	82 182,7	752 966
1978	82 056,7	13 474,1	6 744,8	89 332,5	768 481
1979	88 377,2	16 976,8	8 257,4	97 670,7	785 229
1980	97 678,1	19 015,3	7 957,3	109 445,7	809 668
1981	109 445,7	17 983,4	7 570,2	120 735,4	830 829
1982	120 735,4	18 729,0	7 742,5	131 721,9	858 757
1983	131 722	21 548	11 497	142 917	880 646
1984	142 917	25 828	14 503	155 448	896 303
1985	155 448	28 099	15 147	169 984	921 898
1986	169 883	32 653	17 722	186 372	943 199
1987	186 319	42 326	23 747	206 441	967 127

<sup>1</sup> Angaben für die Kol. 3 und 4 nur für die Bankengruppen 1.00–3.00 und 5.00 verfügbar  
Pour les col. 3 et 4, seules les données des catégories de banques 1.00 à 3.00 et 5.00 sont disponibles

<sup>2</sup> Kantonalbanken, Grossbanken, Regionalbanken und Sparkassen, Darlehens- und Raiffeisenkassen, Übrige Banken  
Banques cantonales, Grandes banques, Banques régionales et caisses d'épargne, Caisses de crédit mutuel et caisses Raiffeisen, Autres banques

# 11.o

## Inländische Hypothekaranlagen nach dem Rang der Hinterlage seit 1983/1975

## Placements hypothécaires en Suisse d'après le rang des gages, depuis 1983/1975

Jahres- ende	Grundpfandforderungen innerhalb zwei Dritteln des Verkehrswertes der betreffenden Liegenschaft			Andere Grundpfandforderungen			Total		
	Hypo- thekar- anlagen	Feste Vor- schüsse und Dar- lehen	Total (Kol.-col. 2+3)	Hypo- thekar- anlagen	Feste Vor- schüsse und Dar- lehen	Total (Kol.-col. 5+6)	Hypo- thekar- anlagen	Feste Vor- schüsse und Dar- lehen	Total (Kol.-col. 8+9)
Fin d'année	Créances hypothécaires dont le montant ne dépasse pas les deux tiers de la valeur vénale du gage immobilier			Autres créances hypothécaires					
	Place- ments hypo- thé- caires	Avances et prêts à terme fixe		Place- ments hypo- thé- caires	Avances et prêts à terme fixe		Place- ments hypo- thé- caires	Avances et prêts à terme fixe	
	in Millionen Franken en millions de francs								
1	2	3	4	5	6	7	8	9	10
1.00–8.00 Alle Banken und Finanzgesellschaften <sup>1</sup>				Toutes les banques et sociétés financières <sup>1</sup>					
1983	.	.	.	.	.	.	142 986	36 585	179 572
1984	.	.	.	.	.	.	155 478	42 687	198 165
1985	.	.	.	.	.	.	170 015	39 279	209 294
1986	.	.	.	.	.	.	186 403	48 000	234 403
1987	.	.	.	.	.	.	206 479	55 315	261 794
1.00 Kantonalbanken				Banques cantonales					
1983	53 245	11 801	65 046	2 219	1 495	3 714	55 464	13 296	68 760
1984	56 892	12 494	69 386	2 494	1 700	4 194	59 386	14 194	73 580
1985	61 430	13 672	75 102	2 602	1 595	4 197	64 032	15 267	79 299
1986	66 106	14 868	80 974	2 404	1 680	4 084	68 510	16 548	85 058
1987	71 279	16 656	87 935	2 750	1 940	4 690	74 029	18 596	92 625
2.00 Grossbanken				Grandes banques					
1983	40 370	16 324	56 693	2 777	1 728	4 504	43 146	18 051	61 197
1984	45 088	17 691	62 779	2 657	1 521	4 178	47 745	19 212	66 957
1985	50 593	19 070	69 663	2 648	2 033	4 681	53 241	21 103	74 344
1986	56 639	21 669	78 308	3 508	2 584	6 092	60 147	24 253	84 400
1987	64 632	24 486	89 118	4 287	3 410	7 698	68 919	27 897	96 816
3.00 Regionalbanken und Sparkassen				Banques régionales et caisses d'épargne					
1983	27 520	3 071	30 591	2 041	738	2 780	29 562	3 809	33 370
1984	29 676	3 437	33 113	2 123	795	2 918	31 799	4 232	36 031
1985	31 610	3 767	35 377	2 364	925	3 289	33 974	4 692	38 666
1986	34 816	4 249	39 065	1 824	1 011	2 835	36 640	5 260	41 900
1987	37 839	5 159	42 998	2 125	1 165	3 290	39 964	6 324	46 288
4.00 Darlehens- und Raiffeisenkassen				Caisses de crédit mutuel et caisses Raiffeisen					
1983	9 853	359	10 212	484	16	500	10 337	375	10 712
1984	11 004	385	11 389	539	16	555	11 543	401	11 944
1985	12 489	253	12 742	638	9	647	13 127	262	13 389
1986	14 059	309	14 368	626	14	640	14 685	323	15 008
1987	15 512	379	15 891	717	17	734	16 229	395	16 624

<sup>1</sup> Angaben für die Kolonnen 2 bis 7 nur für die Bankengruppen 1.00–5.00 verfügbar

<sup>1</sup> Des rubriques de 2 à 7, seules les données des catégories de banques 1.00 à 5.00 sont disponibles

Jahres- ende	Grundpfandforderungen innerhalb zwei Dritteln des Verkehrswertes der betreffenden Liegenschaft			Andere Grundpfandforderungen			Total		
	Créances hypothécaires dont le montant ne dépasse pas les deux tiers de la valeur vénale du gage immobilier			Autres créances hypothécaires					
Fin d'année	Hypo- thekar- anlagen	Feste Vor- schüsse und Dar- lehen	Total (Kol.-col. 2+3)	Hypo- thekar- anlagen	Feste Vor- schüsse und Dar- lehen	Total (Kol.-col. 5+6)	Hypo- thekar- anlagen	Feste Vor- schüsse und Dar- lehen	Total (Kol.-col. 8+9)
	Place- ments hypo- thé- caires	Avances et prêts à terme fixe		Place- ments hypo- thé- caires	Avances et prêts à terme fixe		Place- ments hypo- thé- caires	Avances et prêts à terme fixe	
	in Millionen Franken en millions de francs								
1	2	3	4	5	6	7	8	9	10
<b>5.00 Übrige Banken (5.11–5.20)</b>									
					<b>Autres banques (5.11–5.20)</b>				
1983	4 094	701	4 795	315	197	512	4 409	898	5 307
1984	4 567	840	5 407	408	276	684	4 975	1 116	6 091
1985	5 219	967	6 186	391	291	682	5 610	1 258	6 868
1986	5 993	1 245	7 238	397	307	704	6 390	1 552	7 942
1987	6 895	1 574	8 468	406	473	878	7 300	2 046	9 347
<b>5.11 Handelsbanken</b>									
					<b>Banques commerciales</b>				
1983	3 770	268	4 038	303	80	383	4 072	349	4 421
1984	4 168	312	4 480	372	124	496	4 540	436	4 976
1985	4 828	379	5 207	364	137	501	5 192	516	5 708
1986	5 554	562	6 116	367	118	485	5 921	680	6 601
1987	6 241	659	6 899	365	240	606	6 606	899	7 505
<b>5.12 Börsenbanken</b>									
					<b>Banques boursières</b>				
1983	27	34	62	3	5	8	30	40	70
1984	49	48	97	7	15	22	56	63	119
1985	34	35	69	10	24	34	44	59	103
1986	59	52	111	11	21	32	70	73	143
1987	79	94	173	14	31	45	93	125	218
<b>5.13 Kleinkreditbanken</b>									
					<b>Banques de prêt personnel</b>				
1983	8	5	12	4	13	16	12	17	29
1984	11	7	18	6	20	26	17	27	44
1985	9	6	15	4	7	11	13	13	26
1986	12	6	18	5	10	15	17	16	33
1987	18	10	28	7	10	17	25	21	45
<b>5.14 Andere Banken</b>									
					<b>Autres établissements</b>				
1983	—	127	127	—	48	48	—	175	175
1984	0	150	150	—	64	64	0	214	214
1985	2	161	163	—	74	74	2	235	237
1986	4	190	194	—	91	91	4	281	285
1987	7	226	233	—	108	108	7	334	341
<b>5.20 Ausländisch beherrschte Banken</b>									
					<b>Banques en mains étrangères</b>				
1983	290	267	556	5	51	56	295	317	612
1984	339	323	662	23	53	76	362	376	738
1985	346	386	732	13	49	62	359	435	794
1986	364	436	800	14	66	80	378	502	880
1987	550	585	1 135	20	83	103	570	668	1 238

## 11.2

Inländische Hypothekaranlagen  
nach dem Rang der HinterlagePlacements hypothécaires  
en Suisse d'après le rang des gages

Jahres- ende	Grundpfandforderungen innerhalb zwei Dritteln des Verkehrswertes der betreffenden Liegenschaft			Andere Grundpfandforderungen			Total		
	Hypo- thekar- anlagen	Feste Vor- schüsse und Dar- lehen	Total (Kol.-col. 2+3)	Hypo- thekar- anlagen	Feste Vor- schüsse und Dar- lehen	Total (Kol.-col. 5+6)	Hypo- thekar- anlagen	Feste Vor- schüsse und Dar- lehen	Total (Kol.-col. 8+9)
Fin d'année	Créances hypothécaires dont le montant ne dépasse pas les deux tiers de la valeur vénale du gage immobilier			Autres créances hypothécaires					
	Place- ments hypo- thé- caires	Avances et prêts à terme fixe		Place- ments hypo- thé- caires	Avances et prêts à terme fixe		Place- ments hypo- thé- caires	Avances et prêts à terme fixe	
	in Millionen Franken en millions de francs								
1	2	3	4	5	6	7	8	9	10

1.00–5.00 Total Bankengruppen 1.00–5.00<sup>1</sup>Total des catégories de banques 1.00–5.00<sup>1</sup>

1975	65 636,7	13 728,8	79 365,5	3 925,3	1 767,5	5 692,8	69 562,0	15 496,3	85 058,3
1976	71 740,5	15 997,7	87 738,2	4 283,1	1 975,4	6 258,5	76 023,6	17 973,1	93 996,7
1977	77 786,2	17 858,9	95 645,1	4 396,5	2 179,3	6 575,8	82 182,7	20 038,2	102 220,9
1978	84 460,2	19 971,1	104 431,3	4 872,3	2 380,4	7 252,7	89 332,5	22 351,5	111 684,0
1979	92 346,1	22 081,8	114 427,9	5 324,6	3 335,5	8 660,1	97 670,7	25 417,3	123 088,0
1980	103 477,2	25 691,3	129 168,5	5 968,5	3 850,7	9 819,2	109 445,7	29 542,0	138 987,7
1981	114 322,1	29 198,5	143 520,6	6 413,3	4 447,0	10 860,3	120 735,4	33 645,5	154 380,9
1982	124 373,1	30 585,4	154 958,5	7 348,8	4 305,0	11 653,8	131 721,9	34 890,4	166 612,3
1983	135 082	32 255	167 337	7 836	4 173	12 009	142 917	36 429	179 346
1984	147 227	34 847	182 074	8 221	4 308	12 529	155 448	39 155	194 603
1985	161 341	37 729	199 070	8 643	4 853	13 496	169 984	42 582	212 566
1986	177 613	42 340	219 953	8 759	5 596	14 355	186 372	47 936	234 308
1987	196 156	48 254	244 410	10 285	7 005	17 290	206 441	55 258	261 700

<sup>1</sup> Kantonalbanken, Grossbanken, Regionalbanken und Sparkassen, Darlehens- und Raiffeisenkassen, Übrige Banken  
Banques cantonales, Grandes banques, Banques régionales et caisses d'épargne, Caisses de crédit mutuel et caisses Raiffeisen, Autres banques

**Amortisationspflichtige Hypothekaranlagen  
seit 1977**Total der Bankengruppen 1.00–5.00<sup>1</sup>**Créances hypothécaires avec amortissement,  
depuis 1977**Total des catégories de banques 1.00–5.00<sup>1</sup>

Positionen  Postes	Jahres- ende  Fin d'année	Hypothekar- anlagen mit Annuitäten <sup>2</sup>	Andere amortisationspflichtige Darlehen Autres prêts avec amortissement			Total (Kol.–col. 3+6)
		Placements hypothé- caires avec annuités <sup>2</sup>	Hypothekar- anlagen  Placements hypothé- caires	Feste Vorschüsse und Darlehen	Avances et prêts à terme fixe	
in Millionen Franken en millions de francs						
1	2	3	4	5	6	7
Grundpfandforderungen innerhalb von zwei Dritteln des Verkehrswertes der betreffenden Liegenschaft Créances hypothécaires dont le montant ne dépasse pas les deux tiers de la valeur vénale du gage immobilier	1977	13 024,1	25 291,3	9 102,2	34 393,5	47 417,6
	1978	13 538,7	25 965,8	9 399,9	35 365,7	48 904,4
	1979	13 746,7	26 562,9	9 610,4	36 173,3	49 920,0
	1980	14 759,6	30 683,5	10 711,7	41 395,2	56 154,8
	1981	15 539,9	35 428,2	12 474,3	47 902,5	63 442,2
	1982	15 784,4	39 915,0	13 193,5	53 108,5	68 892,9
	1983	17 813	41 601	14 005	55 606	73 418
	1984	20 043	44 076	12 984	57 060	77 103
	1985	21 026	50 561	15 262	65 823	86 849
	1986	23 723	51 839	15 872	67 711	91 434
1987	26 673	51 734	16 528	68 262	94 935	
Andere Grundpfandforderungen Autres créances hypothécaires	1977	758,8	2 754,8	1 747,4	4 502,2	5 261,0
	1978	897,4	2 843,6	1 818,7	4 662,3	5 559,7
	1979	957,7	2 675,3	2 411,2	5 086,5	6 044,2
	1980	651,5	3 504,3	2 796,2	6 300,5	6 952,0
	1981	589,6	4 069,0	3 585,3	7 654,3	8 243,9
	1982	733,5	4 561,2	3 247,3	7 808,5	8 542,0
	1983	864	4 805	3 120	7 925	8 789
	1984	992	4 547	2 916	7 463	8 455
	1985	847	4 922	3 041	7 963	8 810
	1986	948	4 516	3 444	7 960	8 908
1987	1 171	4 806	3 592	8 397	9 568	
Total	1977	13 782,9	28 046,1	10 849,6	38 895,7	52 678,6
	1978	14 436,1	28 809,4	11 218,6	40 028,0	54 464,1
	1979	14 704,4	29 238,2	12 021,6	41 259,8	55 964,2
	1980	15 411,1	34 187,8	13 507,9	47 695,7	63 106,8
	1981	16 129,5	39 497,2	16 059,6	55 556,8	71 686,3
	1982	16 517,9	44 476,2	16 440,8	60 917,0	77 434,9
	1983	18 676	46 406	17 125	63 531	82 207
	1984	21 035	48 623	15 900	64 523	85 558
	1985	21 873	55 483	18 303	73 786	95 659
	1986	24 671	56 355	19 316	75 671	100 342
1987	27 844	56 540	20 119	76 659	104 503	

<sup>1</sup> Kantonalbanken, Grossbanken, Regionalbanken und Spar-  
kassen, Darlehens- und Raiffeisenkassen, Übrige Banken<sup>1</sup> Banques cantonales, Grandes banques, Banques régionales et caisses  
d'épargne, Caisses de crédit mutuel et caisses Raiffeisen,  
Autres banques<sup>2</sup> Unter Hypothekaranlagen mit Annuitäten sind solche Hypo-  
theken zu verstehen, bei denen Zins und Amortisation einen  
konstanten Prozentsatz der ursprünglichen Schuld ausmachen.  
Mit zunehmender Tilgung der Schuld steigt entsprechend dem  
geringeren Zinsaufwand der Amortisationsbetrag<sup>2</sup> Il faut entendre par placements hypothécaires avec annuités ceux  
dont l'intérêt et l'amortissement représentent un pourcentage  
constant de la dette initiale. Plus la dette diminue plus l'amortisse-  
ment croît en fonction de la réduction du montant destiné aux  
intérêts

# 13.0

## Hypothekaranlagen und Spartätigkeit nach den Bankstellen in den Kantonen Ende 1987<sup>1</sup>

## Placements hypothécaires et épargne, répartition d'après les comptoirs des banques dans les cantons, à fin 1987<sup>1</sup>

Banken im Kanton	Spareinlagen			Depositen- und Einlagehefte			
	Dépôts d'épargne			Livrets et carnets de dépôts			
	Total	davon Gross- banken	Total	Total	davon Gross- banken	Total	
			dont grandes banques				
in Millionen Franken		Anzahl Hefte		in Millionen Franken		Anzahl Hefte	
en millions de francs		Nombre de livrets		en millions de francs		Nombre de livrets	
1	2	3	4	5	6	7	
Zürich	19 569	10 337	2 079 555	19 124	8 100	1 192 976	
Bern	21 734	3 549	2 189 212	2 825	1 672	250 843	
Luzern	6 769	1 654	977 893	1 046	639	98 058	
Uri	832	184	90 440	63	52	6 148	
Schwyz	2 680	305	268 378	233	119	18 858	
Obwalden	545	106	79 452	151	33	8 718	
Nidwalden	771	76	102 381	79	25	4 279	
Glarus	1 064	186	93 792	206	93	20 660	
Zug	1 727	381	213 532	640	269	32 922	
Freiburg	3 860	1 022	486 369	674	416	73 096	
Solothurn	4 426	862	549 862	699	362	60 499	
Basel-Stadt	5 738	2 451	478 791	3 208	1 978	227 510	
Baselland	3 357	751	345 297	607	376	50 515	
Schaffhausen	1 865	492	187 727	265	217	29 207	
Appenzell AR	839	79	71 395	237	20	18 839	
Appenzell IR	376	48	33 819	62	9	5 367	
St. Gallen	8 461	2 040	936 925	3 570	935	285 006	
Graubünden	3 561	1 001	336 348	1 042	438	49 516	
Aargau	10 053	1 712	1 081 330	2 812	871	237 354	
Thurgau	3 944	901	389 653	899	330	90 679	
Tessin	5 607	3 307	466 916	3 952	1 568	274 751	
Waadt	6 648	2 443	701 453	5 401	1 773	537 202	
Wallis	5 219	1 847	472 183	814	594	73 261	
Neuenburg	2 736	1 176	308 500	721	546	73 162	
Genf	7 339	3 865	582 230	3 910	2 893	285 060	
Jura	1 231	337	135 997	119	95	13 260	
<b>Total</b>	<b>130 954</b>	<b>41 113</b>	<b>13 659 430</b>	<b>53 360</b>	<b>24 424</b>	<b>4 017 746</b>	

<sup>1</sup> Angaben nur für die Bankengruppen 1.00–5.00 verfügbar (Kantonalbanken, Grossbanken, Regionalbanken und Sparkassen, Darlehens- und Raiffeisenkassen, Übrige Banken)  
Seules les données des catégories de banques 1.00 à 5.00 sont disponibles (Banques cantonales, Grandes banques, Banques régionales et caisses d'épargne, Caisses de crédit mutuel et caisses Raiffeisen, Autres banques)

Kassenobligationen und Kassenscheine		Spareinlagen, Depositen- und Einlagehefte, Kassensobligationen und Kassenscheine zusammen		Inländische Hypothekaranlagen und feste Vorschüsse und Darlehen gegen inländische hypothekarische Deckung		Banques situées dans le canton de
Obligations et bons de caisse		Dépôts d'épargne, livrets et carnets de dépôts, obligations et bons de caisse ensemble		Placements hypothécaires en Suisse, y compris les avances et prêts à terme fixe garantis par hypothèque en Suisse		
Total	davon Grossbanken dont grandes banques	Total	davon Grossbanken dont grandes banques	Total	davon Grossbanken dont grandes banques	
in Millionen Franken en millions de francs						
8	9	10	11	12	13	14
23 685	12 544	62 378	30 981	50 751	23 976	Zurich
10 614	2 792	35 172	8 013	33 899	6 964	Berne
4 169	1 521	11 984	3 814	13 246	4 159	Lucerne
407	207	1 302	444	1 069	424	Uri
1 167	207	4 081	631	4 738	914	Schwyz
348	96	1 045	236	1 022	251	Obwald
379	25	1 229	126	1 380	188	Nidwald
498	187	1 768	467	1 521	546	Glaris
1 255	313	3 621	963	4 794	1 482	Zoug
1 695	632	6 229	2 069	6 862	2 191	Fribourg
2 378	473	7 504	1 697	8 692	1 910	Soleure
5 834	4 186	14 781	8 615	9 630	4 874	Bâle-Ville
1 638	280	5 603	1 407	6 736	2 056	Bâle-Campagne
1 266	722	3 396	1 431	2 816	907	Schaffhouse
737	—	1 813	99	1 609	137	Appenzell Rh.-E.
143	—	581	57	572	121	Appenzell Rh.-I.
6 748	2 091	18 779	5 065	19 204	5 504	St-Gall
1 971	527	6 575	1 966	8 152	3 689	Grisons
5 707	1 442	18 572	4 026	18 858	4 994	Argovie
2 704	544	7 547	1 776	8 249	2 500	Thurgovie
2 637	1 341	12 195	6 215	9 021	5 009	Tessin
5 009	1 809	17 059	6 025	18 157	6 355	Vaud
2 547	1 266	8 579	3 707	8 496	4 593	Valais
1 458	653	4 916	2 375	4 675	2 538	Neuchâtel
3 416	2 114	14 665	8 872	15 497	9 854	Genève
492	98	1 842	531	2 054	681	Jura
88 903	36 068	273 217	101 605	261 700	96 816	Total

# 14.0

## Inländische Kredite und Publikumsfelder seit 1972<sup>1</sup>

### 1. Inländische Kredite<sup>2</sup>

## Crédits et fonds du public en comptes suisses, depuis 1972<sup>1</sup>

### 1. Crédits en comptes suisses<sup>2</sup>

Gruppe Catégorie	Jahresende – Fin d'année									
	1972	1975	1980	1981	1982	1983	1984	1985	1986	1987
1	2	3	4	5	6	7	8	9	10	11
Stand in Millionen Franken – Etat en millions de francs										
1.00–8.00 Total	112 577	138 068	207 872	230 994	241 628	257 123	279 941	308 205	336 636	373 481
1.00 Kantonalbanken	.	.	73 152	80 343	85 056	90 586	96 461	104 258	110 537	120 398
2.00 Grossbanken	31 433	39 923	76 565	87 184	88 259	93 248	103 322	116 074	129 819	146 739
3.00 Regionalbanken und Sparkassen	.	.	35 559	38 181	40 239	43 178	46 860	50 381	54 721	60 253
4.00 Darlehens- und Raiffeisenkassen	.	.	9 957	11 080	12 130	13 429	14 973	16 668	18 515	20 310
5.00 Übrige Banken	.	.	11 303	12 437	13 143	14 099	16 350	18 776	21 018	23 538
5.11 Handelsbanken	.	.	.	.	.	7 218	8 364	9 646	10 951	12 062
5.12 Börsenbanken	.	.	.	.	.	534	734	925	982	1 111
5.13 Kleinkreditbanken	.	.	.	.	.	2 682	2 810	2 974	3 297	3 689
5.14 andere	.	.	.	.	.	253	298	336	397	474
5.20 ausländisch beherrscht	1 125	1 893	2 640	3 004	3 497	3 412	4 144	4 895	5 391	6 201
6.00 Finanzgesellschaften	.	.	306	689	1 150	1 104	462	427	427	512
6.30 schweizerisch beherrscht	.	.	.	.	.	116	122	153	150	148
6.40 ausländisch beherrscht	.	.	.	.	.	938	340	274	277	364
7.00 Filialen ausländischer Banken	297	534	690	727	1 222	1 164	1 212	1 262	1 182	1 296
8.00 Privatbankiers	.	.	340	353	329	315	302	359	417	436
1.00–5.00 Total	107 296	136 496	206 536	229 225	238 927	254 540	277 965	306 157	334 610	371 237
Anteil in % – Répartition en pour-cent										
1.00–8.00 Total	100,0	100,0	100,0	100,0	100,0	100,0	100,0	100,0	100,0	100,0
1.00 Banques cantonales	.	.	35,2	34,8	35,2	35,2	34,5	33,8	32,8	32,2
2.00 Grandes banques	27,9	28,9	36,8	37,7	36,6	36,3	36,9	37,7	38,6	39,3
3.00 Banques régionales et caisses d'épargne	.	.	17,1	16,5	16,7	16,8	16,7	16,3	16,3	16,1
4.00 Caisses de crédit mutuel et caisses Raiffeisen	.	.	4,8	4,8	5,0	5,2	5,3	5,4	5,5	5,4
5.00 Autres banques	.	.	5,4	5,4	5,4	5,5	5,9	6,1	6,2	6,3
5.11 Banques commerciales	.	.	.	.	.	2,8	3,0	3,1	3,2	3,2
5.12 Banques boursières	.	.	.	.	.	0,2	0,3	0,3	0,3	0,3
5.13 Banques de prêt personnel	.	.	.	.	.	1,0	1,0	1,0	1,0	1,0
5.14 Autres etabl.	.	.	.	.	.	1,3	0,1	0,1	0,1	0,1
5.20 Banques en mains étrangères	1,0	1,4	1,3	1,3	1,4	1,3	1,5	1,6	1,6	1,7
6.00 Sociétés financières	.	.	0,1	0,3	0,5	0,4	0,2	0,1	0,1	0,1
6.30 en mains suisses	.	.	.	.	.	0,0	0,0	0,0	0,0	0,0
6.40 en mains étrangères	.	.	.	.	.	0,4	0,1	0,1	0,1	0,1
7.00 Succursales de banques étrangères	0,3	0,4	0,3	0,3	0,5	0,5	0,4	0,4	0,4	0,3
8.00 Banquiers privés	.	.	0,2	0,2	0,1	0,1	0,1	0,1	0,1	0,1
1.00–5.00 Total	95,3	98,9	99,4	99,2	98,9	99,0	99,3	99,3	99,4	99,4

<sup>1</sup> Schweizerfrankenpositionen (ohne Edelmetallkonti) gegenüber Kunden im Inland  
Opérations en francs suisses (sans les comptes-métal) avec la clientèle suisse

<sup>2</sup> Debitoren, Kredite an öffentlich-rechtliche Körperschaften und Hypothekaranlagen  
Débiteurs, crédits à des collectivités de droit public et placements hypothécaires



2. Inländische Publikumsgelder<sup>3</sup>2. Fonds du public en comptes suisses<sup>3</sup>

Gruppe Catégorie	Jahresende – Fin d'année									
	1972	1975	1980	1981	1982	1983	1984	1985	1986	1987
1	2	3	4	5	6	7	8	9	10	11
Stand in Millionen Franken – Etat en millions de francs										
1.00–8.00 Total	121 645	149 840	218 721	232 331	247 976	263 107	281 957	306 350	334 068	370 808
1.00 Kantonalbanken	.	.	73 240	78 642	82 935	87 962	93 031	99 184	106 106	114 613
2.00 Grossbanken	40 886	48 397	81 130	86 267	92 575	97 374	104 433	116 174	130 109	149 009
3.00 Regionalbanken und Sparkassen	.	.	36 346	37 734	39 518	41 997	44 612	47 296	50 267	54 110
4.00 Darlehens- und Raiffeisenkassen	.	.	12 243	13 235	14 373	15 719	17 204	18 729	20 499	22 498
5.00 Übrige Banken	.	.	13 201	13 735	15 623	17 011	19 561	21 950	24 066	27 175
5.11 Handelsbanken	.	.	.	.	.	8 951	9 905	11 169	12 444	13 641
5.12 Börsenbanken	.	.	.	.	.	809	1 087	1 346	1 539	2 014
5.13 Kleinkreditbanken	.	.	.	.	.	2 036	2 209	2 333	2 621	2 983
5.14 andere	.	.	.	.	.	207	250	297	359	427
5.20 ausländisch beherrscht	1 718	2 337	3 719	3 784	4 589	5 008	6 110	6 805	7 103	8 109
6.00 Finanzgesellschaften	.	.	374	217	185	154	341	223	196	231
6.30 schweizerisch beherrscht	.	.	.	.	.	124	124	115	133	146
6.40 ausländisch beherrscht	.	.	.	.	.	30	217	108	63	85
7.00 Filialen ausländischer Banken	726	794	1 375	1 665	1 777	1 938	1 854	1 638	1 461	1 272
8.00 Privatbankiers	.	.	812	837	990	952	921	1 156	1 364	1 901
1.00–5.00 Total	114 275	147 984	216 160	229 613	245 024	260 063	278 841	303 333	331 047	367 404
Anteile in % – Répartition en pour-cent										
1.00–8.00 Total	100,0	100,0	100,0	100,0	100,0	100,0	100,0	100,0	100,0	100,0
1.00 Banques cantonales	.	.	33,5	33,9	33,5	33,4	33,0	32,4	31,8	30,9
2.00 Grandes banques	33,6	32,3	37,1	37,1	37,3	37,0	37,0	37,9	38,9	40,2
3.00 Banques régionales et caisses d'épargne	.	.	16,6	16,2	15,9	16,0	15,8	15,4	15,1	14,6
4.00 Caisses de crédit mutuel et caisses Raiffeisen	.	.	5,6	5,7	5,8	6,0	6,1	6,1	6,1	6,1
5.00 Autres banques	.	.	6,0	5,9	6,3	6,4	7,0	7,2	7,2	7,3
5.11 Banques commerciales	.	.	.	.	.	3,4	3,5	3,6	3,7	3,7
5.12 Banques boursières	.	.	.	.	.	0,3	0,4	0,4	0,5	0,5
5.13 Banques de prêt personnel	.	.	.	.	.	0,8	0,8	0,8	0,8	0,8
5.14 Autres établ.	.	.	.	.	.	0,1	0,1	0,1	0,1	0,1
5.20 Banques en mains étrangères	1,4	1,6	1,7	1,6	1,9	1,9	2,2	2,2	2,1	2,2
6.00 Sociétés financières	.	.	0,2	0,1	0,1	0,1	0,1	0,1	0,1	0,1
6.30 en mains suisses	.	.	.	.	.	0,0	0,0	0,0	0,0	0,0
6.40 en mains étrangères	.	.	.	.	.	0,0	0,1	0,0	0,0	0,0
7.00 Succursales de banques étrangères	0,6	0,5	0,6	0,7	0,7	0,7	0,7	0,5	0,4	0,3
8.00 Banquiers privés	.	.	0,4	0,4	0,4	0,4	0,3	0,4	0,4	0,5
1.00–5.00 Total	93,9	98,8	98,8	98,8	98,8	98,8	98,9	99,0	99,1	99,1

<sup>3</sup> Kreditoren auf Sicht und Zeit, Spareinlagen, Depositen- und Einlagehefte sowie Kassenobligationen  
Créanciers à vue et à terme, dépôts d'épargne, livrets et carnets de dépôts et obligations de caisse

# 15.0

## Wertschriften<sup>1</sup> seit 1983

## Titres<sup>1</sup>, depuis 1983

Jahres- ende	Schweizerische Titel Titres suisses									
Fin d'année	Obligationen und Pfandbriefe <sup>2</sup> Obligations et lettres de gage <sup>2</sup>									
	Bund einschliesslich Schuldbuch- forderungen	Kantone	Gemein- den	Total (Kol.-col. 2-4)	Banken	Finanz- gesell- schaften	Indu- strielle Unter- nehmen	Andere	Pfand- briefe	Total (Kol.-col. 5-10)
	Confédération, y compris les créanc. inscr. au livre de la dette	Cantons	Com- munes		Banques	Sociétés finan- cières	Entreprises indus- trielles	Autres	Lettres de gage	
	in Millionen Franken									
1	2	3	4	5	6	7	8	9	10	11
1.00-8.00	Alle Banken und Finanzgesellschaften				Toutes les banques et sociétés financières					
1983	.	.	.	.	.	.	.	.	.	.
1984	.	.	.	.	.	.	.	.	.	.
1985	.	.	.	.	.	.	.	.	.	.
1986	.	.	.	.	.	.	.	.	.	.
1987	.	.	.	.	.	.	.	.	.	.
1.00	Kantonalbanken				Banques cantonales					
1983	946	993	430	2369	2929	192	1135	113	865	7603
1984	942	1017	419	2378	3047	185	1242	128	925	7905
1985	942	1050	463	2455	3289	240	1329	130	1024	8467
1986	841	977	493	2311	3666	251	1260	134	1074	8696
1987	803	957	498	2258	3909	278	1315	146	1194	9100
2.00	Grossbanken				Grandes banques					
1983	1881	703	334	2918	1261	326	760	110	316	5690
1984	2007	746	371	3124	1129	331	790	93	309	5776
1985	2479	856	449	3784	1266	318	727	379	396	6870
1986	2601	1016	552	4169	1689	321	796	113	480	7568
1987	2599	1069	588	4256	1743	424	1071	157	545	8196
3.00	Regionalbanken und Sparkassen				Banques régionales et caisses d'épargne					
1983	464	440	285	1188	1915	155	639	60	653	4608
1984	420	428	278	1126	2113	187	680	51	692	4849
1985	397	400	250	1047	2303	235	665	67	716	5033
1986	336	343	245	924	2619	241	617	92	783	5276
1987	280	341	246	866	2863	281	624	72	858	5564
4.00	Darlehens- und Raiffeisenkassen				Caisses de crédit mutuel et caisses Raiffeisen					
1983	1	1	1	2	8	0	1	1	0	13
1984	0	1	1	2	11	0	1	1	0	15
1985	1	1	2	4	15	0	1	1	0	21
1986	1	1	2	4	14	0	1	1	0	20
1987	1	1	2	4	14	0	1	2	0	21

<sup>1</sup> Ergänzende Angaben zur Bilanz gemäss Art. 24 der VO zum BaG

<sup>2</sup> Keine Angaben von der Gruppe 8.00 verfügbar

<sup>1</sup> Indications complémentaires au bilan selon l'art. 24 OLB

<sup>2</sup> Pour la catégorie 8.00, aucune donnée n'est disponible

Aktien <sup>2</sup> Actions <sup>2</sup>						Ausländische Titel Titres étrangers				Anteil- scheine von Anlage- fonds <sup>2</sup>		davon auslän- dische Anlage- fonds	Wert- schriften- bestand ins- gesamt
Banken	Finanz- gesell- schaften	Indu- strielle Unter- nehmen	Andere	Total (Kol.- col. 12-15)	Total des titres suisse (Kol.-col. 11+16)	Obliga- tionen <sup>2</sup>	davon öffentliche Körper- schaften	Aktien <sup>2</sup>	Total auslän- dische Titel	Parts de fonds de place- ment <sup>2</sup>	dont fonds de place- ment étran- gers	Total du porte- feuille de titres (Kol.-col. 17+ 21+22)	
Banques	Sociétés finan- cières	Entreprises indus- trielles	Autres			Obliga- tions <sup>2</sup>	dont collec- tivités de droit public	Actions <sup>2</sup>	Total des titres étrangers (Kol.-col. 18+20)				
en millions de francs													
12	13	14	15	16	17	18	19	20	21	22	23	24	
1.00-8.00 Alle Banken und Finanzgesellschaften						Toutes les banques et sociétés financières							
.	.	.	.	.	.	.	.	.	.	.	.	44 181	
.	.	.	.	.	.	.	.	.	.	.	.	44 551	
.	.	.	.	.	.	.	.	.	.	.	.	52 650	
.	.	.	.	.	.	.	.	.	.	.	.	62 476	
.	.	.	.	.	.	.	.	.	.	.	.	65 699	
1.00 Kantonalbanken						Banques cantonales							
115	62	105	34	316	7 919	520	161	3	523	55	0	8 497	
109	61	149	35	354	8 259	595	203	6	601	57	0	8 917	
165	45	142	41	393	8 860	773	233	28	801	52	0	9 713	
200	57	214	67	538	9 234	878	212	30	908	82	1	10 224	
248	68	243	105	665	9 764	1 115	257	46	1 162	82	1	11 008	
2.00 Grossbanken						Grandes banques							
233	238	302	297	1 071	6 761	11 944	5 871	515	12 459	70	—	19 290	
128	270	439	358	1 195	6 971	10 359	4 002	617	10 976	97	3	18 044	
196	566	509	408	1 679	8 549	11 021	1 503	1 084	12 105	73	—	20 727	
383	800	1 223	554	2 960	10 528	14 537	2 749	1 074	15 611	65	—	26 204	
532	658	954	771	2 915	11 111	14 679	2 078	892	15 571	103	29	26 786	
3.00 Regionalbanken und Sparkassen						Banques régionales et caisses d'épargne							
117	13	52	23	205	4 813	279	86	4	282	28	0	5 123	
119	20	48	34	221	5 070	300	93	3	303	35	—	5 408	
125	28	50	31	234	5 267	300	90	63	363	32	—	5 662	
153	38	68	43	302	5 578	388	72	12	400	33	0	6 011	
177	51	74	59	361	5 925	452	84	15	467	39	0	6 430	
4.00 Darlehens- und Raiffeisenkassen						Caisses de crédit mutuel et caisses Raiffeisen							
95	0	0	19	115	127	—	—	—	—	0	—	127	
95	—	—	20	115	130	—	—	—	—	0	—	130	
96	0	—	19	115	136	—	—	—	—	0	—	136	
116	0	—	19	135	155	—	—	—	—	0	—	155	
115	0	—	20	135	156	—	—	—	—	0	—	156	

## 15.2

Wertschriften<sup>1</sup>Titres<sup>1</sup>

Jahres- ende	Schweizerische Titel Titres suisses									
Fin d'année	Obligations und Pfandbriefe <sup>2</sup> Obligations et lettres de gage <sup>2</sup>									
	Bund einschliesslich Schuldbuch- forderungen	Kantone	Gemein- den	Total (Kol.-col. 2-4)	Banken	Finanz- gesell- schaften	Indu- strielle Unter- nehmen	Andere	Pfand- briefe	Total (Kol.-col. 5-10)
	Confédération, y compris les créanc. inscr. au livre de la dette	Cantons	Com- munes		Banques	Sociétés finan- cières	Entreprises indus- trielles	Autres	Lettres de gage	
	in Millionen Franken									
1	2	3	4	5	6	7	8	9	10	11
<b>5.00</b>	<b>Übrige Banken (5.11-5.20)</b>				<b>Autres banques (5.11-5.20)</b>					
1983	645	212	71	927	922	60	120	32	97	2158
1984	692	259	90	1041	1080	69	116	42	108	2456
1985	769	342	102	1213	1272	73	151	106	124	2939
1986	695	369	126	1190	1516	70	153	69	146	3144
1987	716	385	137	1237	1658	129	187	54	179	3444
<b>5.11</b>	<b>Handelsbanken</b>				<b>Banques commerciales</b>					
1983	297	109	36	442	380	28	49	21	57	976
1984	309	144	53	506	286	22	54	29	61	958
1985	331	166	63	560	426	19	62	39	67	1173
1986	318	200	61	579	497	20	55	26	71	1248
1987	316	191	64	572	590	29	74	25	80	1369
<b>5.12</b>	<b>Börsenbanken</b>				<b>Banques boursières</b>					
1983	92	21	7	120	115	12	17	3	10	277
1984	102	27	9	138	149	25	14	7	11	344
1985	126	51	12	189	210	19	24	4	17	463
1986	113	53	27	197	234	18	25	10	19	503
1987	134	59	31	225	241	19	32	10	30	557
<b>5.13</b>	<b>Kleinkreditbanken</b>				<b>Banques de prêt personnel</b>					
1983	6	12	7	25	15	3	23	0	3	68
1984	6	12	6	24	16	3	22	0	3	68
1985	8	15	6	29	16	9	28	0	3	85
1986	10	22	6	38	17	5	27	10	4	101
1987	10	22	6	39	20	5	29	1	4	97
<b>5.14</b>	<b>Andere Banken</b>				<b>Autres établissements</b>					
1983	—	—	—	—	—	1	—	—	—	1
1984	—	—	—	—	1	1	0	—	—	2
1985	—	—	—	—	1	1	1	—	—	3
1986	—	—	—	—	1	1	2	—	—	4
1987	—	—	—	—	3	0	0	—	—	3
<b>5.20</b>	<b>Ausländisch beherrschte Banken</b>				<b>Banques en mains étrangères</b>					
1983	250	70	21	341	413	17	32	8	27	837
1984	275	76	22	373	628	18	26	6	33	1084
1985	304	110	22	436	618	24	37	63	37	1215
1986	250	94	32	376	767	26	44	23	52	1288
1987	254	113	35	401	805	76	52	18	65	1417

					Ausländische Titel Titres étrangers				Anteil- scheine von Anlage- fonds <sup>2</sup>		<i>davon auslän- dische Anlage- fonds</i>	Wert- schriften- bestand ins- gesamt	
Aktien <sup>2</sup> Actions <sup>2</sup>					Total schweize- rische Titel	Obliga- tionen <sup>2</sup>		Aktien <sup>2</sup>		Total auslän- dische Titel	Parts de fonds de place- ment <sup>2</sup>	<i>dont fonds de place- ment étran- gers</i>	Total du porte- feuille de titres (Kol.-col. 17+ 21+22)
Banken	Finanz- gesell- schaften	Indu- strielle Unter- nehmen	Andere	Total (Kol.- col. 12-15)	Total des titres suisse (Kol.-col. 11+16)	Obliga- tions <sup>2</sup>	<i>dont öffentlich- rechtliche Körper- schaften</i>	Actions <sup>2</sup>	Total des titres étrangers (Kol.-col. 18+20)				
Banques	Sociétés finan- cières	Entreprises indus- rielles	Autres				<i>dont collec- tivités de droit public</i>						
en millions de francs													
12	13	14	15	16	17	18	19	20	21	22	23	24	
5.00 Übrige Banken (5.11-5.20)					Autres banques (5.11-5.20)								
33	48	38	16	134	2 293	4 929	1 166	515	5 444	28	6	7 765	
109	39	49	83	280	2 736	5 373	1 235	346	5 719	33	12	8 488	
78	100	139	44	361	3 300	6 965	1 138	355	7 320	27	8	10 647	
111	189	158	85	543	3 687	8 809	1 283	583	9 392	41	18	13 120	
120	249	175	88	632	4 076	9 976	1 556	498	10 474	74	23	14 624	
5.11 Handelsbanken					Banques commerciales								
16	15	6	8	44	1 021	368	112	20	387	10	0	1 419	
78	15	8	64	165	1 123	358	100	20	378	11	1	1 512	
22	25	15	8	70	1 243	419	87	49	468	11	0	1 722	
33	34	36	12	115	1 363	652	156	71	723	17	6	2 103	
49	49	32	13	143	1 513	660	131	69	728	21	2	2 261	
5.12 Börsenbanken					Banques boursières								
11	11	21	6	5	326	185	46	32	216	3	0	546	
22	12	31	13	78	422	238	47	41	279	3	0	704	
34	39	83	17	172	635	324	63	83	407	4	0	1 046	
43	87	83	18	231	734	455	79	134	589	5	1	1 328	
39	44	83	43	210	767	350	55	78	428	20	3	1 215	
5.13 Kleinkreditbanken					Banques de prêt personnel								
0	0	1	0	1	69	8	4	1	9	0	0	78	
0	0	3	3	6	74	10	4	8	18	1	0	93	
0	0	4	0	5	90	20	5	9	29	1	0	120	
1	1	4	0	6	107	22	7	15	37	1	1	145	
4	6	8	0	18	115	49	16	16	65	1	0	181	
5.14 Andere Banken					Autres établissements								
—	—	—	—	—	1	—	—	—	—	—	—	1	
—	—	—	—	—	2	0	—	1	1	—	—	3	
—	—	—	—	—	3	—	—	—	0	—	—	3	
—	—	—	—	—	4	0	0	—	0	—	—	4	
1	0	0	—	2	5	0	—	—	0	1	—	6	
5.20 Ausländisch beherrschte Banken					Banques en mains étrangères								
5	22	11	2	40	877	4 369	1 003	463	4 832	14	5	5 722	
9	12	7	3	31	1 115	4 767	1 083	276	5 043	18	11	6 176	
22	35	38	19	114	1 329	6 202	983	214	6 416	11	7	7 756	
34	67	35	55	191	1 479	7 686	1 041	363	8 043	18	10	9 540	
26	150	52	32	260	1 677	8 917	1 353	335	9 252	31	18	10 961	

## 15.4

Wertschriften<sup>1</sup>Titres<sup>1</sup>

Jahres- ende	Schweizerische Titel Titres suisses										
Fin d'année	Obligations und Pfandbriefe <sup>2</sup> Obligations et lettres de gage <sup>2</sup>										
	Bund einschliesslich Schuldbuch- forderungen	Kantone	Gemein- den	Total (Kol.-col. 2-4)	Banken	Finanz- gesell- schaften	Indu- strielle Unter- nehmen	Andere	Pfand- briefe	Total (Kol.-col. 5-10)	
	Confédération, y compris les créanc. inscr. au livre de la dette	Cantons	Com- munes		Banques	Sociétés finan- cières	Entreprises indus- trielles	Autres	Lettres de gage		
	in Millionen Franken										
1	2	3	4	5	6	7	8	9	10	11	
<b>6.00</b>	<b>Finanzgesellschaften (6.10 und 6.20)</b>				<b>Sociétés financières (6.10 et 6.20)</b>						
1983	6	1	—	8	22	113	3	5	3	154	
1984	8	1	—	9	65	5	6	4	2	91	
1985	14	7	1	22	186	9	2	8	5	232	
1986	12	6	1	19	66	9	22	3	7	126	
1987	22	19	3	44	95	9	22	15	14	199	
<b>6.10</b>	<b>Finanzgesellschaften, die sich öffentlich zur Annahme fremder Gelder empfehlen</b>				<b>Sociétés financières qui font appel au public pour obtenir des fonds en dépôt</b>						
1983	1	0	—	1	6	3	1	—	2	13	
1984	1	—	—	1	7	1	—	1	2	12	
1985	5	2	1	8	23	3	—	1	4	39	
1986	5	1	1	7	26	3	1	0	7	44	
1987	12	8	2	22	18	1	2	0	13	56	
<b>6.20</b>	<b>Finanzgesellschaften, die sich nicht öffentlich zur Annahme fremder Gelder empfehlen</b>				<b>Sociétés financières qui ne font pas appel au public pour obtenir des fonds en dépôt</b>						
1983	5	1	—	6	17	110	2	5	1	140	
1984	7	1	—	8	58	4	6	3	0	79	
1985	9	5	—	14	163	6	2	7	1	193	
1986	7	5	0	12	40	6	21	3	0	82	
1987	10	11	1	22	77	8	20	15	1	143	
<b>7.00</b>	<b>Filialen ausländischer Banken</b>				<b>Succursales de banques étrangères</b>						
1983	50	5	3	57	55	3	1	0	6	123	
1984	36	14	2	52	56	2	0	0	1	111	
1985	65	22	14	101	64	2	0	0	1	168	
1986	45	8	1	54	80	2	0	66	4	206	
1987	33	9	1	43	57	2	4	23	6	135	
<b>8.00</b>	<b>Privatbankiers</b>				<b>Banquiers privés</b>						
1983	.	.	.	.	.	.	.	.	.	.	
1984	.	.	.	.	.	.	.	.	.	.	
1985	.	.	.	.	.	.	.	.	.	.	
1986	.	.	.	.	.	.	.	.	.	.	
1987	.	.	.	.	.	.	.	.	.	.	
<b>1.00-5.00</b>	<b>Total Bankengruppen 1.00-5.00</b>				<b>Total des catégories de banques 1.00-5.00</b>						
1983	3936	2348	1121	7405	7034	733	2655	315	1931	20072	
1984	4061	2451	1159	7671	7380	772	2829	315	2034	21001	
1985	4588	2649	1266	8503	8145	866	2873	683	2260	23330	
1986	4474	2706	1418	8598	9504	883	2827	409	2483	24704	
1987	4398	2753	1471	8622	10186	1112	3198	431	2775	26325	

						Ausländische Titel Titres étrangers				Anteil- scheine von Anlage- fonds <sup>2</sup>		davon auslän- dische Anlage- fonds	Wert- schriften- bestand ins- gesamt
Aktien <sup>2</sup> Actions <sup>2</sup>		Total schweizer- ische Titel				Obliga- tionen <sup>2</sup>	davon öffentlich- rechtliche Körper- schaften		Aktien <sup>2</sup>	Total auslän- dische Titel	Parts de fonds de place- ment <sup>2</sup>	dont fonds de place- ment étran- gers	Total du porte- feuille de titres (Kol.-col. 17+ 21+22)
Banken	Finanz- gesell- schaften	Indu- strielle Unter- nehmen	Andere	Total (Kol.- col. 12-15)	Total des titres suisses (Kol.-col. 11+16)	Obliga- tions <sup>2</sup>	dont collecti- vités de droit public		Actions <sup>2</sup>	Total des titres étrangers (Kol.-col. 18+20)			
Banques	Sociétés finan- cières	Entreprises indus- rielles	Autres										
en millions de francs													
12	13	14	15	16	17	18	19	20	21	22	23	24	
<b>6.00 Finanzgesellschaften (6.10 und 6.20)</b>						<b>Sociétés financières (6.10 et 6.20)</b>							
24	21	24	40	110	263	1 381	321	108	1 488	34	34	1 786	
29	24	39	40	132	223	1 598	206	114	1 712	32	32	1 967	
47	52	63	81	243	475	3 523	674	179	3 702	0	0	4 177	
72	55	118	89	334	460	4 417	1 275	236	4 653	12	12	5 125	
86	44	133	89	352	550	4 045	1 422	487	4 531	13	3	5 095	
<b>6.10 Finanzgesellschaften, die sich öffentlich zur Annahme fremder Gelder empfehlen</b>						<b>Sociétés financières qui font appel au public pour obtenir des fonds en dépôt</b>							
1	1	0	—	2	15	95	12	1	97	—	—	112	
2	0	3	2	7	19	96	15	10	106	—	—	125	
3	0	4	2	9	48	100	15	8	108	—	—	156	
1	5	6	1	13	57	91	14	9	100	—	—	157	
1	0	—	1	2	58	84	22	10	94	5	—	157	
<b>6.20 Finanzgesellschaften, die sich nicht öffentlich zur Annahme fremder Gelder empfehlen</b>						<b>Sociétés financières qui ne font pas appel au public pour obtenir des fonds en dépôt</b>							
23	21	24	40	108	248	1 286	309	106	1 392	34	34	1 674	
27	24	36	38	125	204	1 502	191	104	1 606	32	32	1 842	
44	52	59	79	234	427	3 423	659	171	3 594	0	0	4 021	
71	50	112	88	321	403	4 326	1 261	227	4 553	12	12	4 968	
86	44	133	88	350	493	3 961	1 400	477	4 437	8	3	4 938	
<b>7.00 Filialen ausländischer Banken</b>						<b>Succursales de banques étrangères</b>							
0	3	6	0	10	133	925	265	0	926	0	0	1 058	
1	3	7	0	11	122	973	275	0	973	—	—	1 095	
1	5	2	1	9	177	783	246	33	816	1	1	994	
1	2	2	4	9	215	756	246	9	765	1	1	981	
1	3	3	26	33	168	746	173	5	750	—	—	918	
<b>8.00 Privatbankiers</b>						<b>Banquiers privés</b>							
.	.	.	.	.	.	.	.	.	.	.	.	535	
.	.	.	.	.	.	.	.	.	.	.	.	502	
.	.	.	.	.	.	.	.	.	.	.	.	594	
.	.	.	.	.	.	.	.	.	.	.	.	656	
.	.	.	.	.	.	.	.	.	.	.	.	681	
<b>1.00-5.00 Total Bankengruppen 1.00-5.00</b>						<b>Total des catégories de banques 1.00-5.00</b>							
593	361	498	390	1 841	21 913	17 672	7 284	1 037	18 708	181	6	40 802	
560	390	685	530	2 165	23 166	16 627	5 533	972	17 599	222	15	40 987	
660	739	840	543	2 782	26 112	19 059	2 964	1 530	20 589	184	8	46 885	
963	1 084	1 663	768	4 478	29 182	24 612	4 316	1 699	26 311	221	19	55 714	
1 193	1 026	1 447	1 043	4 708	31 033	26 222	3 974	1 450	27 673	299	53	59 004	

# 16.0

## Dauernde Beteiligungen<sup>1</sup> seit 1983

## Participations permanentes<sup>1</sup>, depuis 1983

Jahres- ende	Aktien und andere Beteiligungspapiere Actions et autres titres de participation										
Fin d'année	Schweizerische Titel Titres suisses					Ausländische Titel Titres étrangers					Total (Kol. – col. 6 + 11)
	Banken <sup>2</sup>	Finanz- gesell- schaften <sup>2</sup>	Indu- strielle Unter- nehmen <sup>2</sup>	Andere <sup>2</sup>	Total (Kol. – col. 2–5)	Banken <sup>2</sup>	Finanz- gesell- schaften <sup>2</sup>	Indu- strielle Unter- nehmen <sup>2</sup>	Andere <sup>2</sup>	Total (Kol. – col. 7–10)	
	Banques <sup>2</sup>	Sociétés finan- cières <sup>2</sup>	Entre- prises indus- trielles <sup>2</sup>	Autres <sup>2</sup>		Banques <sup>2</sup>	Sociétés finan- cières <sup>2</sup>	Entre- prises indus- trielles <sup>2</sup>	Autres <sup>2</sup>		
	in Millionen Franken en millions de francs										
1	2	3	4	5	6	7	8	9	10	11	12
1.00–8.00	Alle Banken und Finanzgesellschaften					Toutes les banques et sociétés financières					
1983	.	.	.	.	3460	.	.	.	.	1423	4883
1984	.	.	.	.	3853	.	.	.	.	1072	4925
1985	.	.	.	.	3421	.	.	.	.	1187	4608
1986	.	.	.	.	3979	.	.	.	.	1368	5347
1987	.	.	.	.	4207	.	.	.	.	1505	5713
1.00	Kantonalbanken					Banques cantonales					
1983	42	5	6	15	67	—	—	—	—	—	67
1984	23	4	4	17	48	—	—	—	—	—	48
1985	26	4	3	26	59	—	—	—	—	—	59
1986	31	2	2	18	53	—	—	—	—	—	53
1987	37	7	2	16	62	—	—	—	0	0	62
2.00	Grossbanken					Grandes banques					
1983	1111	1294	91	83	2578	466	28	383	1	878	3456
1984	1169	1263	395	116	2943	425	35	27	2	489	3432
1985	1189	1156	141	136	2622	567	80	15	1	663	3285
1986	1606	1223	96	161	3086	687	88	15	6	796	3882
1987	1742	1191	185	76	3194	758	98	—	15	871	4065
3.00	Regionalbanken und Sparkassen					Banques régionales et caisses d'épargne					
1983	8	6	4	5	22	—	—	—	—	—	22
1984	7	5	2	6	20	—	—	—	—	—	20
1985	7	3	2	6	18	—	—	—	—	—	18
1986	12	9	5	12	38	—	—	—	—	—	38
1987	11	7	3	10	31	—	0	—	—	0	31
4.00	Darlehens- und Raiffeisenkassen					Caisses de crédit mutuel et caisses Raiffeisen					
1983	—	—	—	—	—	—	—	—	—	—	—
1984	—	—	—	—	—	—	—	—	—	—	—
1985	—	—	—	—	—	—	—	—	—	—	—
1986	—	—	—	—	—	—	—	—	—	—	—
1987	—	—	—	—	—	—	—	—	—	—	—

<sup>1</sup> Ergänzende Angaben zur Bilanz gemäss Art. 24 der VO zum BaG  
<sup>2</sup> Keine Angaben von der Gruppe 8.00 verfügbar

<sup>1</sup> Indications complémentaires au bilan selon l'art. 24 OLB  
<sup>2</sup> Pour la catégorie 8.00, aucune donnée n'est disponible



Jahres- ende	Aktien und andere Beteiligungspapiere Actions et autres titres de participation										Total (Kol. - col. 6 + 11)
	Schweizerische Titel Titres suisses					Ausländische Titel Titres étrangers					
Fin d'année	Banken <sup>2</sup>	Finanz- gesell- schaften <sup>2</sup>	Indu- strielle Unter- nehmen <sup>2</sup>	Anderer <sup>2</sup>	Total (Kol.-col. 2-5)	Banken <sup>2</sup>	Finanz- gesell- schaften <sup>2</sup>	Indu- strielle Unter- nehmen <sup>2</sup>	Anderer <sup>2</sup>	Total (Kol.-col. 7-10)	
	Banques <sup>2</sup>	Sociétés finan- cières <sup>2</sup>	Entre- prises indus- trielles <sup>2</sup>	Autres <sup>2</sup>		Banques <sup>2</sup>	Sociétés finan- cières <sup>2</sup>	Entre- prises indus- trielles <sup>2</sup>	Autres <sup>2</sup>		

in Millionen Franken  
en millions de francs

1 2 3 4 5 6 7 8 9 10 11 12

## 5.00 Übrige Banken (5.11-5.20)


## Autres banques (5.11-5.20)

1983	147	169	28	22	366	220	58	0	39	318	684
1984	167	241	28	25	461	215	73	1	57	346	807
1985	123	241	26	47	437	183	99	0	20	302	739
1986	128	315	14	34	491	211	87	2	53	353	844
1987	237	297	19	32	585	245	106	2	21	374	959
5.11	Handelsbanken					Banques commerciales					
1983	57	9	20	9	96	40	1	—	0	41	136
1984	66	31	20	10	127	39	3	—	3	45	172
1985	65	32	20	9	126	42	4	—	3	49	175
1986	64	35	8	12	120	65	7	—	19	91	211
1987	74	35	9	10	129	95	4	—	1	100	229
5.12	Börsenbanken					Banques boursières					
1983	37	37	7	7	88	12	5	—	0	17	105
1984	66	40	8	4	118	15	9	0	0	25	142
1985	18	38	6	10	72	10	6	0	1	17	89
1986	18	63	6	15	101	26	10	0	1	36	138
1987	48	66	4	15	133	22	10	—	0	32	165
5.13	Kleinkreditbanken					Banques de prêt personnel					
1983	—	6	—	—	6	—	—	—	—	—	6
1984	—	5	—	—	5	—	—	—	1	1	6
1985	—	6	—	—	6	—	—	—	—	—	6
1986	—	4	—	—	4	—	—	—	—	—	4
1987	—	4	—	1	5	—	—	—	—	—	5
5.14	Andere Banken					Autres établissements					
1983	—	—	—	—	—	—	—	—	—	—	—
1984	—	—	—	—	—	—	—	—	—	—	—
1985	—	—	—	—	—	—	—	—	—	—	—
1986	—	—	—	—	—	—	—	—	—	—	—
1987	—	—	—	—	—	—	—	—	—	—	—
5.20	Ausländisch beherrschte Banken					Banques en mains étrangères					
1983	53	117	1	6	177	168	53	0	39	260	437
1984	35	165	—	11	211	161	61	0	53	275	486
1985	40	165	—	28	233	131	89	—	16	236	469
1986	46	213	—	7	266	120	71	2	32	225	491
1987	115	192	5	6	318	127	93	2	20	242	560

## 16.2

Dauernde Beteiligungen<sup>1</sup>Participations permanentes<sup>1</sup>

Jahres- ende	Aktion und andere Beteiligungspapiere Actions et autres titres de participation										Total (Kol. - col. 6 + 11)
	Schweizerische Titel Titres suisses					Ausländische Titel Titres étrangers					
Fin d'année	Banken <sup>2</sup>	Finanz- gesell- schaften <sup>2</sup>	Indu- strielle Unter- nehmen <sup>2</sup>	Andere <sup>2</sup>	Total (Kol.-col. 2-5)	Banken <sup>2</sup>	Finanz- gesell- schaften <sup>2</sup>	Indu- strielle Unter- nehmen <sup>2</sup>	Andere <sup>2</sup>	Total (Kol.-col. 7-10)	
	Banques <sup>2</sup>	Sociétés finan- cières <sup>2</sup>	Entre- prises indus- trielles <sup>2</sup>	Autres <sup>2</sup>		Banques <sup>2</sup>	Sociétés finan- cières <sup>2</sup>	Entre- prises indus- trielles <sup>2</sup>	Autres <sup>2</sup>		
in Millionen Franken en millions de francs											
1	2	3	4	5	6	7	8	9	10	11	12
<b>6.00</b>	<b>Finanzgesellschaften (6.10 und 6.20)</b>					<b>Sociétés financières (6.10 et 6.20)</b>					
1983	38	187	38	153	415	9	133	44	38	225	640
1984	53	206	21	91	371	10	135	36	49	230	601
1985	37	164	54	20	275	12	129	33	42	216	491
1986	121	74	42	59	296	13	71	29	100	213	509
1987	115	75	75	52	317	50	99	46	43	238	554
<b>6.10</b>	<b>Finanzgesellschaften, die sich öffentlich zur Annahme fremder Gelder empfehlen</b>					<b>Sociétés financières qui font appel au public pour obtenir des fonds en dépôt</b>					
1983	0	40	10	25	75	4	1	6	0	12	86
1984	0	32	10	28	70	5	1	2	8	16	86
1985	0	11	12	15	38	6	1	—	1	8	46
1986	0	8	2	31	41	8	1	—	11	20	61
1987	0	9	15	21	45	—	1	—	10	11	56
<b>6.20</b>	<b>Finanzgesellschaften, die sich nicht öffentlich zur Annahme fremder Gelder empfehlen</b>					<b>Sociétés financières qui ne font pas appel au public pour obtenir des fonds en dépôt</b>					
1983	38	147	29	127	341	5	132	38	38	213	554
1984	53	174	11	63	301	5	134	34	41	214	515
1985	37	153	42	5	237	6	128	33	41	208	445
1986	121	66	40	28	255	5	70	29	89	193	448
1987	115	66	61	30	272	50	99	46	32	227	499
<b>7.00</b>	<b>Filialen ausländischer Banken</b>					<b>Succursales de banques étrangères</b>					
1983	—	1	—	0	1	—	—	—	—	—	1
1984	—	1	—	0	1	—	—	—	—	—	1
1985	0	1	—	0	1	—	—	—	—	—	1
1986	0	1	—	0	1	—	—	—	—	—	1
1987	0	1	1	0	2	—	—	—	—	—	2
<b>8.00</b>	<b>Privatbankiers</b>					<b>Banquiers privés</b>					
1983	.	.	.	.	9	.	.	.	.	3	13
1984	.	.	.	.	9	.	.	.	.	7	16
1985	.	.	.	.	9	.	.	.	.	6	15
1986	.	.	.	.	14	.	.	.	.	6	20
1987	.	.	.	.	17	.	.	.	.	23	40
<b>1.00–5.00</b>	<b>Total Bankengruppen 1.00–5.00</b>					<b>Total des catégories de banques 1.00–5.00</b>					
1983	1 308	1 473	128	125	3 034	686	86	383	40	1 196	4 229
1984	1 366	1 513	429	164	3 472	640	108	28	59	835	4 307
1985	1 345	1 404	172	215	3 136	750	179	15	21	965	4 101
1986	1 777	1 549	117	225	3 668	898	175	17	59	1 149	4 817
1987	2 026	1 503	209	133	3 871	1 003	203	2	36	1 245	5 116



**Aktiven nach rechtlichem Charakter  
der Institute Ende 1987**
**Actifs, répartition selon la forme juridique  
des établissements, à fin 1987**

Gruppe	Anzahl Institute	Kassa Giro Post- check	Bankendebitoren Avoirs en banque			Wechsel und Geld- markt- papiere	davon Reskript- und Schatz- scheine	Kontokorrent-Debitoren Comptes courants débiteurs			
			auf Sicht	auf Zeit	davon mit Laufzeit bis zu 90 Tagen			ohne Deckung	mit Deckung – gagés		
Catégorie	Nombre d'établis- sements	Caisse, comptes de vire- ments et de chèques postaux	à vue	à terme	dont jusqu'à 90 jours d'éché- ance	Effets de change et papiers moné- taires	dont rescrip- tions et bons du Trésor	en blanc	Total	davon gegen hyp. Deckung	dont garantis par hypo- thèque
in Millionen Franken – en millions de francs											
1	2	3	4	5	6	7	8	9	10	11	
1.00–8.00	Alle Banken und Finanzgesellschaften					Toutes les banques et sociétés financières					
Staatsinstitute Institutions d'Etat	25	2471	2717	18635	10288	831	166	2858	9076	7162	
Gemeindeinstitute Institutions communales	29	88	34	179	127	7	0	88	252	194	
Aktiengesellschaften Sociétés anonymes	440	22132	22225	167997	121366	28651	1320	26500	39567	16593	
Genossenschaften <sup>3</sup> Sociétés coopératives <sup>3</sup>	81	1668	1924	8015	3724	953	40	2631	7800	5632	
Übrige Institute Autres établissements	47	1220	1921	11729	8717	1230	79	1013	1147	92	
Total 1.00–8.00	622	27579	28821	206557	144221	31672	1605	33091	57842	29672	
1.00–5.00	Total Bankengruppen 1.00–5.00 <sup>2</sup>					Total des catégories de banques 1.00–5.00 <sup>2</sup>					
Staatsinstitute Institutions d'Etat	25	2471	2717	18635	10288	831	166	2858	9076	7162	
Gemeindeinstitute Institutions communales	29	88	34	179	127	7	0	88	252	194	
Aktiengesellschaften Sociétés anonymes	311	22116	21338	160586	116227	27671	1315	26129	39261	16591	
Genossenschaften <sup>3</sup> Sociétés coopératives <sup>3</sup>	81	1668	1924	8015	3724	953	40	2631	7800	5632	
Übrige Institute Autres établissements	6	32	25	69	32	1	—	27	104	65	
Total 1.00–5.00	452	26375	26038	187485	130398	29463	1521	31733	56494	29643	

<sup>1</sup> Kontokorrent-Kredite und Darlehen an öffentlich-rechtliche Körperschaften

<sup>2</sup> Kantonalbanken, Grossbanken, Regionalbanken und Sparkassen, Darlehens- und Raiffeisenkassen, Übrige Banken

<sup>3</sup> Einschliesslich die zwei Verbände der Darlehens- und Raiffeisenkassen mit 1242 angeschlossenen Kassen

<sup>1</sup> Crédits en comptes courants et prêts à des collectivités de droit public

<sup>2</sup> Banques cantonales, Grandes banques, Banques régionales et caisses d'épargne, Caisses de crédit mutuel et caisses Raiffeisen, Autres banques

<sup>3</sup> Y compris les deux groupements des caisses de crédit mutuel et caisses Raiffeisen avec 1242 caisses affiliées

Feste Vorschüsse und Darlehen Avances et prêts à terme fixe		Kontokorrent- Kredite <sup>1</sup>	Hypo- thekar- anlagen	Wert- schriften	Beteili- gungen	Liegenschaften Immeubles	Sonstige Aktiven	Nicht einbez. Kapital	Saldo- vortrag (Verlust)	Bilanz- summe		
ohne Deckung en blanc	mit Deckung – gagés		Crédits en comptes courants <sup>1</sup>	Place- ments hypo- thécaires	Titres	Partici- pations	Bank- gebäude à l'usage de la banque	andere autres	Autres actifs	Capital non libéré	Report à nouveau (perte)	Total des bilans
	Total	davon gegen hyp. Deckung  dont garantis par hypo- thèque										
12	13	14	15	16	17	18	19	20	21	22	23	24
1.00–8.00 Alle Banken und Finanzgesellschaften						Toutes les banques et sociétés financières						
4 668	18 646	16 653	5 868	63 553	9 979	45	925	741	2 665	—	—	143 679
13	291	258	156	2 270	406	5	27	21	55	5	0	3 899
56 806	71 874	37 780	14 099	101 845	48 668	5 596	6 662	1 425	34 497	22	130	648 699
2 369	4 550	3 353	3 095	37 909	4 752	24	972	584	1 508	—	—	78 754
1 804	2 482	124	382	1 072	1 893	42	139	71	1 038	—	34	27 218
65 660	97 843	58 168	23 600	206 648	65 699	5 713	8 726	2 842	39 764	27	165	902 248
1.00–5.00 Total Bankengruppen 1.00–5.00 <sup>2</sup>						Total des catégories de banques 1.00–5.00 <sup>2</sup>						
4 668	18 646	16 653	5 868	63 553	9 979	45	925	741	2 665	—	—	143 679
13	291	258	156	2 270	406	5	27	21	55	5	0	3 899
54 830	70 101	37 566	13 880	101 776	43 590	5 042	6 625	1 404	34 002	16	30	628 400
2 369	4 550	3 353	3 095	37 909	4 752	24	972	584	1 508	—	—	78 754
13	82	69	34	1 036	278	—	20	7	25	—	—	1 752
61 894	93 670	57 899	23 034	206 544	59 004	5 116	8 569	2 758	38 256	21	30	856 484

**Gliederung der Passiven  
seit 1983/1955**
**Structure du passif,  
depuis 1983/1955**

Jahres- ende	Anzahl Institute	Fremde Gelder Fonds de tiers										
		Bankenkreditoren Engagements en banque			Kreditoren Créanciers			Spar- einlagen Dépôts d'épargne	Deposi- ten und Einlage- hefte Livrets et car- nets de dépôts	Kassen- obliga- tionen und Kassen- scheine Obliga- tions et bons de caisse	Obliga- tionen- Anleihen Em- prunts obliga- taires	davon mit Rang- rück- tritt <sup>1</sup> dont de rang posté- rieur <sup>1</sup>
Fin d'an- née	Nombre d'éta- blisse- ments	auf Sicht	auf Zeit	davon mit Lauf- zeit bis zu 90 Tagen dont jusqu'à 90 jours d'éché- ance	auf Sicht	auf Zeit	davon mit Lauf- zeit bis zu 90 Tagen dont jusqu'à 90 jours d'éché- ance					
in Millionen Franken												
1	2	3	4	5	6	7	8	9	10	11	12	13
1.00–8.00 Alle Banken und Finanzgesellschaften						Toutes les banques et sociétés financières						
1983	573	31 199	103 588	73 322	81 296	125 125	85 107	106 647	37 080	62 182	23 293	294
1984	581	35 054	108 478	79 355	86 894	153 065	106 524	109 926	39 337	67 857	25 207	2 691
1985	593	35 139	132 190	99 760	84 664	155 345	110 604	113 654	42 674	76 017	28 927	3 580
1986	607	37 053	160 853	119 381	87 168	159 841	112 851	120 417	46 987	83 438	33 218	5 239
1987	622	37 310	170 606	124 834	95 560	161 036	112 411	130 954	53 732	89 035	36 233	5 713
1.00 Kantonalbanken						Banques cantonales						
1983	29	2 239	5 004	2 451	9 097	12 848	3 359	40 478	10 320	19 381	9 627	—
1984	29	2 781	4 898	2 766	9 600	14 457	4 188	41 262	11 109	20 828	10 219	50
1985	29	3 181	5 282	3 152	9 917	16 013	5 101	41 982	12 153	23 487	11 302	50
1986	29	3 315	5 749	3 453	10 707	17 474	6 005	43 592	13 444	25 350	12 614	92
1987	29	3 148	7 102	4 226	11 678	19 466	6 531	46 549	15 218	26 438	13 782	117
2.00 Grossbanken						Grandes banques						
1983	5	24 358	50 855	38 755	47 010	87 380	64 695	31 627	16 639	24 056	10 223	254
1984	5	26 266	51 572	40 022	50 167	109 365	82 092	32 395	17 601	26 442	11 166	2 234
1985	5	24 838	66 815	54 300	48 014	109 046	83 698	33 795	19 266	29 667	13 097	3 069
1986	5	26 282	87 103	70 303	48 880	114 289	86 148	36 661	21 105	33 181	15 146	4 564
1987	5	26 204	93 008	73 140	52 982	113 078	84 871	41 113	24 424	36 068	16 318	4 931
3.00 Regionalbanken und Sparkassen						Banques régionales et caisses d'épargne						
1983	217	489	1 281	564	4 771	1 821	810	22 861	2 959	10 662	1 744	—
1984	217	665	1 580	800	5 111	2 317	1 111	23 695	3 041	11 556	2 015	73
1985	216	723	2 082	973	5 470	2 807	1 503	24 395	3 237	12 612	2 396	71
1986	215	883	2 563	1 281	5 963	2 913	1 500	25 600	3 559	13 541	2 996	109
1987	214	902	3 306	1 430	6 750	3 126	1 521	27 333	3 989	14 335	3 500	209
4.00 Darlehens- und Raiffeisenkassen						Caisses de crédit mutuel et caisses Raiffeisen						
1983	2 (1 227)	132	199	3	1 093	219	68	9 057	1 807	3 572	—	—
1984	2 (1 232)	211	254	16	1 193	302	110	9 764	1 982	3 963	—	—
1985	2 (1 237)	156	547	10	1 271	405	143	10 440	2 138	4 475	—	—
1986	2 (1 243)	148	1 005	19	1 354	456	163	11 275	2 375	5 039	2	—
1987	2 (1 242)	201	1 213	21	1 512	486	150	12 365	2 726	5 408	2	—

<sup>1</sup> bis 1983: davon Wandelanleihen – jusqu'en 1983: dont convertibles

		Sonstige Verpflichtungen Autres engagements			Eigene Mittel Fonds propres			Saldo- vortrag	Bilanz- summe	
Pfandbrief- darlehen	Total {Kol.-col. 3-14}	Akzpte und Eigen- wechsel	Hypotheken auf eig. Liegen- schaften	Sonstige Passiven	Kapital	Reserven Réserves		Report à nouveau	Total des bilans	
Emprunts lettres de gage		Accep- tations et billets à ordre	Dettes hyp. sur immeubles appartenant à la banque	Autres passifs	Capital	gesetz- liche légales	andere autres	Total {Kol.-col. 19-21}		
en millions de francs										
14	15	16	17	18	19	20	21	22	23	24
1.00-8.00 Alle Banken und Finanzgesellschaften					Toutes les banques et sociétés financières					
11 066	581 475	1 433	100	32 859	18 940	11 488	9 812	40 239	522	656 628
11 845	637 663	2 548	93	38 982	19 683	12 842	10 639	43 164	394	722 844
12 729	681 339	2 911	73	44 446	21 305	15 304	11 810	48 419	559	777 747
14 036	743 011	3 567	99	46 346	23 461	17 439	13 224	54 124	624	847 771
15 357	789 823	4 575	65	48 492	25 040	19 191	14 346	58 577	716	902 248
1.00 Kantonalbanken					Banques cantonales					
5 978	114 973	0	0	6 244	3 675	1 675	130	5 480	7	126 705
6 385	121 539	1	0	6 992	3 877	1 785	136	5 798	7	134 337
6 867	130 184	0	0	7 721	4 035	1 917	142	6 094	8	144 007
7 536	139 781	1	0	8 196	4 295	2 138	149	6 582	10	154 570
8 114	151 495	1	0	8 762	4 642	2 399	173	7 214	9	167 481
2.00 Grossbanken					Grandes banques					
600	292 748	1 228	—	16 750	6 421	6 181	5 288	17 890	41	328 657
608	325 582	2 314	—	20 480	6 889	7 150	5 768	19 807	46	368 229
610	345 148	2 632	—	23 503	7 708	9 228	6 354	23 290	54	394 627
648	383 295	3 255	—	23 955	8 479	10 730	7 051	26 260	60	436 825
655	403 848	4 290	—	24 510	8 827	11 566	7 657	28 051	52	460 752
3.00 Regionalbanken und Sparkassen					Banques régionales et caisses d'épargne					
4 239	50 825	—	22	2 169	1 055	1 257	576	2 888	11	55 914
4 539	54 519	—	15	2 350	1 093	1 389	577	3 059	11	59 954
4 895	58 617	2	9	2 556	1 130	1 463	599	3 192	12	64 388
5 469	63 487	0	13	2 610	1 243	1 596	660	3 499	12	69 621
6 128	69 369	0	9	2 926	1 327	1 764	676	3 767	11	76 082
4.00 Darlehens- und Raiffeisenkassen					Caisses de crédit mutuel et caisses Raiffeisen					
1	16 081	—	9	442	59	558	—	616	0	17 148
47	17 716	—	10	482	62	593	—	655	0	18 863
71	19 503	—	11	538	66	629	—	695	0	20 747
80	21 734	—	10	571	70	663	—	733	0	23 048
91	24 005	—	7	605	74	696	—	770	0	25 387

## Gliederung der Passiven

## Structure du passif

Jahres- ende	Anzahl Institute	Fremde Gelder Fonds de tiers										
		Bankenkreditoren Engagements en banque			Kreditoren Créanciers			Spar- einlagen	Deposi- ten und Einlage- hefte	Kassen- obligati- onen und Kassen- scheine	Obliga- tionen- Anleihen	davon mit Rang- rück- tritt <sup>1</sup>
Fin d'an- née	Nombre d'éta- blisse- ments	auf Sicht	auf Zeit	davon mit Lauf- zeit bis zu 90 Tagen	auf Sicht	auf Zeit	davon mit Lauf- zeit bis zu 90 Tagen	Dépôts d'épargne	Livrets et car- nets de dépôts	Obliga- tions et bons de caisse	Em- prunts obliga- taires	dont de rang posté- rieur <sup>1</sup>
		à vue	à terme	dont jusqu'à 90 jours d'éché- ance	à vue	à terme	dont jusqu'à 90 jours d'éché- ance					
in Millionen Franken												
1	2	3	4	5	6	7	8	9	10	11	12	13
<b>5.00</b>	<b>Übrige Banken (5.11–5.20)</b>	<b>Autres banques (5.11–5.20)</b>										
1983	178	3053	30907	21397	15440	19006	14278	2623	4983	4172	1525	40
1984	186	3483	32397	22601	16912	22366	16759	2810	5312	4753	1693	334
1985	189	4558	35008	24516	16239	22278	17089	3042	5569	5507	1988	390
1986	197	4634	38638	27129	16188	21266	16489	3289	6181	6131	2311	474
1987	202	4744	38890	27535	17711	21594	16963	3594	7004	6654	2453	456
<b>5.11</b>	<b>Handelsbanken</b>	<b>Banques commerciales</b>										
1983	24	538	2180	1675	3459	2941	2135	2502	2317	2024	265	—
1984	22	589	2957	2041	3710	3437	2458	2676	2456	2215	265	85
1985	24	873	3103	2279	3951	4036	3018	2929	2608	2544	350	70
1986	27	969	5112	3797	4603	5098	3900	3181	3131	2822	530	184
1987	27	1131	4958	3942	4912	5351	4257	3466	3476	2935	530	165
<b>5.12</b>	<b>Börsenbanken</b>	<b>Banques boursières</b>										
1983	41	286	1157	589	2574	836	722	—	235	71	—	—
1984	42	415	1483	878	3053	976	854	—	308	88	—	—
1985	45	756	1688	948	2827	978	846	11	363	113	20	—
1986	46	736	1783	1157	3208	783	659	4	456	158	18	—
1987	49	758	1724	1056	3437	1069	940	1	620	200	20	—
<b>5.13</b>	<b>Kleinkreditbanken</b>	<b>Banques de prêt personnel</b>										
1983	14	42	328	90	147	101	57	14	1017	878	30	0
1984	14	34	238	47	151	84	45	19	1060	1010	39	9
1985	12	81	209	61	106	63	38	17	1081	1176	30	30
1986	11	54	260	37	116	70	37	13	1155	1379	30	—
1987	11	75	289	57	129	53	21	13	1250	1666	—	—
<b>5.14</b>	<b>Andere Banken</b>	<b>Autres établissements</b>										
1983	3	0	224	—	4	160	1	6	4	36	—	—
1984	4	5	224	3	3	202	—	6	7	35	—	—
1985	4	3	211	0	3	243	—	5	10	38	—	—
1986	4	2	31	5	3	294	1	9	15	40	—	—
1987	4	0	21	—	2	360	1	10	21	36	—	—
<b>5.20</b>	<b>Ausländisch beherrschte Banken</b>	<b>Banques en mains étrangères</b>										
1983	96	2186	27018	19043	9257	14968	11363	101	1410	1163	1230	40
1984	104	2440	27495	19632	9995	17667	13402	109	1481	1405	1389	240
1985	104	2845	29797	21228	9352	16958	13187	80	1507	1636	1588	290
1986	109	2873	31452	22133	8258	15021	11892	82	1424	1732	1733	290
1987	111	2779	31898	22479	9231	14761	11744	103	1636	1818	1903	291



		Sonstige Verpflichtungen Autres engagements			Eigene Mittel Fonds propres			Saldo- vortrag	Bilanz- summe	
Pfandbrief- darlehen	Total (Kol.-col. 3-14)	Akzpte und Eigen- wechsel	Hypotheken auf eig. Liegen- schaften	Sonstige Passiven	Kapital	Reserven Réserve		Total (Kol.-col. 19-21)	Report à nouveau	Total des bilans
Emprunts lettres de gage		Accep- tations et billets à ordre	Dettes hyp. sur immeubles appartenant à la banque	Autres passifs	Capital	gesetz- liche légalés	andere autres			
en millions de francs										
14	15	16	17	18	19	20	21	22	23	24
<b>5.00 Übrige Banken (5.11-5.20)</b>					<b>Autres banques (5.11-5.20)</b>					
248	81 957	170	48	5 529	5 008	1 463	3 273	9 745	167	97 614
266	89 992	184	49	6 579	5 568	1 596	3 611	10 775	144	107 723
286	94 475	243	35	7 521	6 034	1 721	4 081	11 836	261	114 371
303	98 941	257	57	8 194	6 709	1 959	4 607	13 275	294	121 018
369	103 013	254	33	8 723	7 087	2 275	5 015	14 376	382	126 782
<b>5.11 Handelsbanken</b>					<b>Banques commerciales</b>					
248	16 475	49	11	832	860	387	324	1 571	13	18 949
266	18 571	49	16	1 017	1 004	417	383	1 804	12	21 469
286	20 680	84	14	1 151	1 188	477	453	2 118	13	24 060
303	25 749	30	16	1 466	1 340	571	711	2 622	15	29 898
324	27 083	18	12	1 585	1 458	713	787	2 958	16	31 671
<b>5.12 Börsenbanken</b>					<b>Banques boursières</b>					
—	5 158	6	4	690	371	119	583	1 073	20	6 951
—	6 323	11	11	890	440	135	659	1 234	22	8 491
—	6 756	8	3	1 086	476	146	764	1 386	25	9 264
—	7 146	0	4	1 303	537	195	875	1 607	30	10 090
—	7 829	0	5	1 558	620	270	960	1 850	35	11 277
<b>5.13 Kleinkreditbanken</b>					<b>Banques de prêt personnel</b>					
—	2 557	—	1	313	160	83	71	314	5	3 190
—	2 635	—	—	378	171	89	82	342	6	3 361
—	2 763	—	—	465	172	90	95	357	6	3 591
—	3 077	—	—	532	193	91	108	392	7	4 008
—	3 475	—	—	504	214	101	116	431	6	4 416
<b>5.14 Andere Banken</b>					<b>Autres établissements</b>					
—	434	—	6	36	21	5	19	45	0	522
—	482	—	6	44	24	5	27	56	0	588
—	513	—	2	48	24	5	23	52	0	615
—	394	—	1	24	24	1	19	44	0	463
—	451	—	—	28	24	1	22	47	0	526
<b>5.20 Ausländisch beherrschte Banken</b>					<b>Banques en mains étrangères</b>					
—	57 333	115	27	3 657	3 596	870	2 276	6 742	129	68 003
—	61 981	124	16	4 250	3 929	950	2 460	7 339	104	73 814
—	63 763	151	16	4 771	4 174	1 003	2 746	7 923	217	76 841
—	62 575	227	36	4 869	4 615	1 101	2 894	8 610	242	76 559
46	64 175	236	16	5 049	4 771	1 190	3 130	9 091	325	78 891

## 18.4

## Gliederung der Passiven

## Structure du passif

Jahres- ende	Anzahl Institute	Fremde Gelder Fonds de tiers										
		Bankenkreditoren Engagements en banque			Kreditoren Créanciers			Spar- einlagen	Deposi- ten und Einlage- hefte	Kassen- obliga- tionen und Kassen- scheine	Obliga- tionen- Anleihen	davon mit Rang- rück- tritt <sup>1</sup>
Fin d'an- née	Nombre d'éta- blisse- ments	auf Sicht	auf Zeit	davon mit Lauf- zeit bis zu 90 Tagen	auf Sicht	auf Zeit	davon mit Lauf- zeit bis zu 90 Tagen					
		à vue	à terme	dont jusqu'à 90 jours d'éché- ance	à vue	à terme	dont jusqu'à 90 jours d'éché- ance					
in Millionen Franken												
1	2	3	4	5	6	7	8	9	10	11	12	13
<b>6.00</b>	<b>Finanzgesellschaften (6.10 und 6.20)</b>						<b>Sociétés financières (6.10 et 6.20)</b>					
1983	100	167	9 051	5 976	371	1 941	850	—	—	—	175	—
1984	103	223	9 191	6 738	465	2 489	1 153	—	—	—	114	—
1985	112	260	11 690	8 818	208	3 274	2 262	—	—	—	144	—
1986	119	306	12 713	8 476	320	1 938	1 532	—	—	10	149	—
1987	130	638	12 043	7 670	376	1 985	1 474	—	—	—	179	—
<b>6.10</b>	<b>Finanzgesellschaften, die sich öffentlich zur Annahme fremder Gelder empfehlen</b>						<b>Sociétés financières qui font appel au public pour obtenir des fonds en dépôt</b>					
1983	4	0	125	41	3	48	5	—	—	—	135	—
1984	4	4	127	43	3	50	13	—	—	—	105	—
1985	4	9	196	59	4	41	12	—	—	—	125	—
1986	4	1	249	82	4	51	4	—	—	—	140	—
1987	4	4	238	115	3	43	9	—	—	—	170	—
<b>6.20</b>	<b>Finanzgesellschaften, die sich nicht öffentlich zur Annahme fremder Gelder empfehlen</b>						<b>Sociétés financières qui ne font pas appel au public pour obtenir des fonds en dépôt</b>					
1983	96	167	8 926	5 935	369	1 894	844	—	—	—	40	—
1984	99	219	9 064	6 695	462	2 439	1 140	—	—	—	9	—
1985	108	251	11 494	8 759	204	3 233	2 250	—	—	—	19	—
1986	115	305	12 464	8 394	316	1 887	1 528	—	—	10	9	—
1987	126	634	11 804	7 555	373	1 942	1 464	—	—	—	9	—
<b>7.00</b>	<b>Filialen ausländischer Banken</b>						<b>Succursales de banques étrangères</b>					
1983	17	400	6 131	4 038	1 448	1 716	907	—	173	338	—	—
1984	15	1 004	8 510	6 346	1 480	1 591	986	—	151	313	—	—
1985	16	891	10 661	7 902	1 248	1 296	633	—	153	267	—	—
1986	16	852	12 935	8 633	1 346	1 246	842	—	148	184	—	—
1987	17	867	14 970	10 763	1 271	1 018	678	—	155	130	—	—
<b>8.00</b>	<b>Privatbankiers</b>						<b>Banquiers privés</b>					
1983	25	362	160	137	2 065	193	140	—	199	2	—	—
1984	24	421	76	66	1 966	178	125	—	141	2	—	—
1985	24	532	105	89	2 297	226	175	—	158	2	—	—
1986	24	633	147	87	2 410	259	172	—	175	2	—	—
1987	23	606	73	51	3 280	283	223	—	217	2	—	—

Pfandbrief- darlehen	Total (Kol.-col. 3-14)	Sonstige Verpflichtungen Autres engagements			Eigene Mittel Fonds propres			Saldo- vortrag Report à nouveau	Bilanz- summe Total des bilans	
		Akzpte und Eigen- wechsel	Hypotheken auf eig. Liegen- schaften	Sonstige Passiven	Kapital	Reserven Réerves	Total (Kol.-col. 19-21)			
Emprunts lettres de gage		Accep- tations et billets à ordre	Dettes hyp. sur immeubles appartenant à la banque	Autres passifs	Capital	gesetz- liche légales	andere autres			
en millions de francs										
14	15	16	17	18	19	20	21	22	23	24
<b>6.00 Finanzgesellschaften (6.10 und 6.20)</b>					<b>Sociétés financières (6.10 et 6.20)</b>					
—	11 706	—	12	949	1 436	294	399	2 128	186	14 982
—	12 482	—	18	1 182	1 465	310	428	2 203	149	16 034
—	15 576	—	17	1 186	1 602	326	509	2 437	180	19 396
—	15 436	—	18	1 319	1 950	343	616	2 909	208	19 890
—	15 221	—	14	1 472	2 359	413	676	3 448	222	20 377
<b>6.10 Finanzgesellschaften, die sich öffentlich zur Annahme fremder Gelder empfehlen</b>					<b>Sociétés financières qui font appel au public pour obtenir des fonds en dépôt</b>					
—	310	—	—	39	88	63	25	176	1	525
—	289	—	—	43	88	64	29	181	1	514
—	375	—	—	47	88	65	32	185	1	608
—	445	—	—	58	89	70	34	193	1	697
—	459	—	—	55	90	71	36	196	2	712
<b>6.20 Finanzgesellschaften, die sich nicht öffentlich zur Annahme fremder Gelder empfehlen</b>					<b>Sociétés financières qui ne font pas appel au public pour obtenir des fonds en dépôt</b>					
—	11 396	—	12	910	1 348	230	374	1 953	185	14 456
—	12 193	—	18	1 139	1 377	246	399	2 022	148	15 520
—	15 201	—	17	1 139	1 514	261	477	2 252	179	18 788
—	14 991	—	18	1 261	1 861	273	582	2 716	207	19 193
—	14 762	—	14	1 417	2 269	343	640	3 252	221	19 666
<b>7.00 Filialen ausländischer Banken</b>					<b>Succursales de banques étrangères</b>					
—	10 206	35	—	463	966	61	61	1 088	108	11 901
—	13 049	49	—	588	428	19	25	472	37	14 195
—	14 516	34	—	941	415	20	18	453	41	15 985
—	16 711	54	—	990	369	10	8	387	36	18 178
—	18 410	31	—	1 032	365	15	8	388	33	19 894
<b>8.00 Privatbankiers</b>					<b>Banquiers privés</b>					
—	2 980	—	9	314	320	0	84	404	1	3 708
—	2 784	—	1	329	301	0	94	395	0	3 509
—	3 320	—	1	480	315	0	107	422	3	4 226
—	3 626	—	1	511	346	0	133	479	4	4 621
—	4 461	—	1	461	359	63	142	564	6	5 494

## Gliederung der Passiven

## Structure du passif

Jahres- ende	Anzahl Institute	Fremde Gelder Fonds de tiers		Bankenkreditoren Engagements en banque			Kreditoren Créanciers			Spar- einlagen	Deposi- ten und Einlage- hefte	Kassen- obliga- tionen und Kassen- scheine	Obliga- tionen- Anlei- hen	davon mit Rang- rück- tritt <sup>1</sup>
		auf Sicht	auf Zeit	auf Sicht	auf Zeit	auf Zeit								
Fin d'an- née	Nombre d'éta- blisse- ments	à vue	à terme	dont jusqu'à 90 jours d'éché- ance	à vue	à terme	dont jusqu'à 90 jours d'éché- ance	dont jusqu'à 90 jours d'éché- ance	Dépôts d'épargne	Livrets et carnets de dépôts	Obliga- tions et bons de caisse	Em- prunts obliga- taires	dont de rang posté- rieur <sup>1</sup>	
in Millionen Franken														
1	2	3	4	5	6	7	8	9	10	11	12	13		
1.00–5.00 Total der Bankengruppen 1.00–5.00 <sup>2</sup>						Total des catégories de banques 1.00–5.00 <sup>2</sup>								
1955	408	1432,5	619,4	.	7416,4	2875,7	.	11120,7	1536,3	5895,4	584,5	.	.	.
1956	412	1713,9	646,9	.	7920,2	3284,7	.	11580,3	1665,4	6151,7	636,8	.	.	.
1957	419	1606,5	708,0	.	8293,1	3924,0	.	11922,5	1866,9	6488,5	1034,2	.	.	.
1958	430	1695,3	683,4	.	9833,7	4108,1	.	12729,3	2194,3	7403,8	1095,7	.	.	.
1959	435	1565,4	942,4	.	10432,4	4525,6	.	13977,1	2560,2	7517,0	1145,4	.	.	.
1960	441	1875,8	1202,7	.	11802,4	5707,3	.	15079,2	2977,0	8284,3	1237,3	.	.	.
1961	451	2503,1	1620,9	.	13941,5	6752,6	.	16541,7	3585,2	9120,7	1399,3	.	.	.
1962	454	2774,0	2167,9	.	15682,1	8134,9	.	18077,1	4220,4	9711,0	1587,7	.	.	.
1963	456	2905,3	2442,5	.	17189,8	10389,0	.	19642,5	4839,1	9926,6	2338,9	.	.	.
1964	464	3176,9	3172,6	.	18139,3	11948,8	.	21001,0	5313,6	10861,5	3075,9	.	.	.
1965	472	3519,3	3523,4	.	18657,3	13358,6	.	22628,0	5889,0	12326,4	3613,7	.	.	.
1966	474	4022,1	3949,8	.	18872,0	15426,7	.	24321,8	6478,8	12952,6	4039,7	.	.	.
1967	472	5298,0	6426,3	.	20528,3	16856,4	.	26143,4	7500,1	15400,1	4456,4	.	.	.
1968	465	8954,1	8818,4	.	24272,8	20515,5	.	28855,2	8361,2	18006,2	4896,9	.	.	.
1969	475	10411,8	12342,2	.	27294,7	30869,1	.	31056,4	9196,2	19874,5	5245,5	.	.	.
1970	473	13822,7	16431,4	.	31222,1	37922,0	.	35304,5	8371,8	20717,6	6204,8	.	.	.
1971	476	17208,1	28016,7	.	38590,9	32834,1	.	41276,7	11028,9	25165,4	6650,8	.	.	.
1972	475	17583,7	34150,2	18971,3	38325,4	30985,9	13951,6	48624,0	14084,9	27193,7	6878,6	167,8	.	.
1973	470	14505,6	38393,5	26460,2	35350,5	34682,5	17390,7	53941,7	14640,0	26706,7	7370,4	146,6	.	.
1974	461	13625,0	41907,1	29218,9	33054,4	39527,4	24727,0	56875,2	15051,6	27121,3	7841,5	144,0	.	.
1975	455	14230,7	51097,4	32297,9	36298,5	39227,8	21732,9	64767,6	18670,6	34192,5	8302,1	114,2	.	.
1976	445	15044,0	54652,5	36197,0	40739,1	36835,0	20718,7	73903,0	20032,4	37482,9	8662,5	148,5	.	.
1977	443	16120,9	54944,1	35768,9	42239,5	39226,5	22666,1	80803,2	22194,3	39824,5	9412,3	148,2	.	.
1978	439	16424,2	58809,9	37947,8	52343,2	36799,4	20792,3	87779,6	25422,6	41194,9	9874,0	283,6	.	.
1979	434	20525,9	67004,0	43069,5	47321,2	56100,3	32265,6	93208,7	26701,0	39538,9	11279,8	116,0	.	.
1980	432	20317,0	80203,9	52984,8	46575,1	80417,1	51177,6	90293,6	25260,5	46667,5	14354,7	309,0	.	.
1981	433	27373,1	91442,7	65404,1	58451,6	104396,2	64758,3	85701,8	24144,4	54435,9	18308,2	264,6	.	.
1982	435	29144,9	82232,7	57540,5	72343,1	111083,4	77690,1	95900,6	31636,2	61368,9	21329,2	262,6	.	.
1983	431	30270	88246	63170	77411	121274	83211	106647	36708	61842	23118	294	.	.
1984	439	33406	90701	66205	82983	148807	104260	109926	39045	67542	25093	2691	.	.
1985	441	33456	109734	82951	80911	150549	107534	113654	42363	75748	28783	3580	.	.
1986	448	35262	135058	102185	83092	156398	110305	120417	46664	83242	33069	5239	.	.
1987	452	35200	143520	106351	90633	157750	110036	130954	53360	88903	36054	5713	.	.

<sup>1</sup> bis 1983: davon Wandelanleihen – jusqu'en 1983: dont convertibles<sup>2</sup> Kantonalbanken, Grossbanken, Regionalbanken und Sparkassen, Darlehens- und Raiffeisenkassen, Übrige Banken  
Banque cantonales, Grandes banques, Banques régionales et caisses d'épargne,  
Caisses de crédit mutuel et caisses Raiffeisen, Autres banques

		Sonstige Verpflichtungen Autres engagements			Eigene Mittel Fonds propres			Saldo- vortrag	Bilanz- summe	
Pfandbrief- darlehen	Total (Kol.-col. 3-14)	Akzente und Eigen- wechsel	Hypotheken auf eig. Liegen- schaften	Sonstige Passiven	Kapital	Reserven Réserve	Total (Kol.-col. 19-21)	Report à nouveau	Total des bilans	
Emprunts lettres de gage		Accepta- tions et billets à ordre	Dettes hyp. sur immeubles appartenant à la banque	Autres passifs	Capital	gesetz- liche légalés	andere autres			
en millions de francs										
14	15	16	17	18	19	20	21	22	23	24
1.00-5.00 Total Bankengruppen 1.00-5.00 <sup>2</sup>					Total des catégories de banques 1.00-5.00 <sup>2</sup>					
1644,6	33 125,5	61,6	12,9	670,9	1677,9	1 147,9		2 825,8		36 696,7
1 862,6	35 462,5	50,7	15,0	731,6	1 748,6	1 219,4		2 968,0		39 227,8
2 249,8	38 093,5	57,8	16,7	796,3	1 824,0	1 295,6		3 119,6		42 083,9
2 351,7	42 095,3	40,5	16,6	903,0	1 887,9	1 376,2		3 264,1		46 319,5
2 452,5	45 118,0	78,1	21,7	1 050,1	2 045,8	1 490,3		3 536,1		49 804,0
2 702,5	50 868,5	100,7	20,0	1 238,5	2 154,2	1 618,6		3 772,8		56 000,5
3 023,2	58 488,2	103,9	20,0	1 452,9	2 389,6	1 821,1		4 210,7		64 275,7
3 424,0	65 779,1	63,3	14,7	1 579,7	2 557,7	2 079,1		4 636,8		72 073,6
3 831,8	73 505,5	88,1	15,7	1 848,2	2 827,8	2 363,5		5 191,3		80 648,8
4 372,4	81 062,0	112,3	16,9	1 970,1	3 121,6	2 589,7		5 711,3		88 872,6
4 644,4	88 160,1	144,3	17,6	2 307,0	3 383,9	2 773,9		6 157,8		96 786,8
4 915,5	94 979,0	146,4	18,8	2 700,2	3 662,2	3 327,0		6 989,2		104 833,6
5 168,8	107 777,8	132,6	19,1	3 264,1	3 916,1	3 618,7		7 534,8		118 728,4
5 457,7	128 138,0	128,0	17,4	3 850,8	4 241,2	4 168,9		8 410,1		140 544,3
5 793,6	152 084,0	127,0	21,0	4 712,6	4 794,4	5 073,7		9 868,1		166 812,7
6 041,4	176 038,3	131,4	26,1	9 676,3	5 240,5	5 761,7		11 002,2		196 874,3
6 217,2	206 988,8	172,0	30,1	9 897,2	6 060,7	6 795,9		12 856,6		229 994,7
6 564,8	224 391,2	145,5	24,8	10 185,3	6 818,2	3 293,0	4 346,2	14 457,4	118,7	249 322,9
6 796,1	232 387,2	239,6	25,3	11 269,3	7 482,8	3 812,3	4 672,8	15 967,9	112,8	260 002,1
7 052,1	242 055,6	190,8	27,5	11 612,5	7 752,8	4 116,2	5 112,0	16 981,0	119,6	270 987,0
7 229,0	274 016,2	140,9	27,9	14 009,4	9 192,2	4 541,4	5 230,6	18 964,2	122,4	307 281,0
7 391,9	294 743,3	314,8	34,2	14 882,6	10 345,1	5 489,5	5 641,6	21 476,2	120,8	331 571,9
7 619,7	312 385,0	154,8	33,3	17 634,2	10 879,5	5 971,9	6 089,4	22 940,8	122,2	353 270,3
7 657,7	336 305,5	228,2	39,4	19 317,6	11 550,1	6 846,1	6 435,0	24 831,2	120,2	380 842,1
7 686,7	369 366,5	435,6	36,9	21 655,7	12 078,3	7 823,8	6 859,2	26 761,3	131,4	418 387,4
8 181,5	412 270,9	710,8	61,0	23 384,6	13 221,6	9 191,0	7 312,4	29 725,0	147,0	466 299,3
9 038,5	473 292,4	1 017,9	54,0	26 157,6	14 591,9	10 079,7	7 918,9	32 590,5	163,5	533 275,9
10 092,4	515 131,4	1 298,7	59,1	28 655,1	15 633,4	10 587,4	8 508,2	34 729,0	195,6	580 068,9
11 066	556 583	1 398	78	31 133	16 218	11 134	9 267	36 619	226	626 037
11 845	609 348	2 499	74	36 883	17 489	12 513	10 092	40 094	208	689 106
12 729	647 927	2 877	55	41 839	18 973	14 958	11 176	45 107	335	738 140
14 036	707 238	3 513	80	43 526	20 796	17 086	12 467	50 349	376	805 082
15 357	751 731	4 545	50	45 526	21 957	18 699	13 521	54 177	455	856 484

**Passiven gemessen an der Bilanzsumme  
seit 1950**

1.00–8.00 Alle Banken und Finanzgesellschaften

**Parts des postes du passif au total des bilans,  
en pour-cent, depuis 1950**

1.00–8.00 Toutes les banques et sociétés financières

Jahres- ende	Bilanz- summe	Banken- kredi- toren	Publi- kums- gelder	davon: Kredi- toren a/Sicht	Kredi- toren a/Zeit	Spar- ein- lagen	Depo- siten- gelder	Kassen- obliga- tionen	Geld- auf- nahme <sup>2</sup>	Kapital und Reser- ven	Edel- metall- le <sup>1,3</sup>	Übrige Passiven
Fin d'année	Total	Engage- ments en banque	Fonds du public	dont: créan- ciers à vue	créan- ciers à terme	dépôts d'épargne	livrets et carnets de dépôts	obliga- tions de caisse	Em- prunts <sup>2</sup>	Capital et réserves	Métaux pré- cieux <sup>1,3</sup>	Autres passifs
Bilanz, Anteil in Prozent Bilans, en pour-cent												
1	2	3	4	5	6	7	8	9	10	11	12	13
1950	100,0	5,3	76,2	22,8	5,5	.	.	15,7	6,0	.	.	.
1955	100,0	5,9	77,1	21,1	7,8	.	.	15,3	5,9	.	.	.
1960	100,0	6,1	76,8	22,0	10,2	.	.	14,0	6,7	.	.	.
1965	100,0	8,4	73,6	19,8	13,8	.	.	12,0	8,1	.	.	.
1970	100,0	17,7	65,3	15,8	18,7	.	.	9,9	5,9	.	.	.
1975	100,0	22,6	61,2	12,0	12,8	20,1	5,9	10,6	4,8	6,6	.	4,8
1976	100,0	22,4	61,3	12,4	11,1	21,3	5,8	10,8	4,7	6,9	.	4,7
1977	100,0	21,4	62,0	12,1	11,1	21,9	6,1	10,8	4,7	6,9	.	5,0
1978	100,0	21,1	62,3	13,8	9,6	22,0	6,5	10,4	4,5	6,9	.	5,2
1979	100,0	22,4	61,2	11,3	13,3	21,3	6,2	9,1	4,4	6,7	.	5,3
1980	100,0	23,2	60,2	10,0	16,9	18,5	5,2	9,6	4,6	6,7	.	5,3
1981 <sup>1</sup>	100,0	22,5	56,4	7,8	19,2	15,3	4,4	9,8	4,9	6,4	4,5	5,3
1982	100,0	19,8	58,4	8,7	18,7	15,7	5,2	10,1	5,2	6,2	5,1	5,3
1983	100,0	19,4	58,7	8,3	19,1	16,2	5,6	9,5	5,2	6,1	5,3	5,3
1984	100,0	18,7	59,7	8,5	21,2	15,2	5,4	9,4	5,1	6,0	4,6	5,9
1985	100,0	20,6	58,1	8,3	20,0	14,6	5,5	9,8	5,4	6,2	3,6	6,1
1986	100,0	22,6	56,4	7,9	18,8	14,2	5,5	9,8	5,6	6,4	3,1	5,9
1987	100,0	22,3	56,6	8,4	17,8	14,5	6,0	9,9	5,7	6,6	2,9	5,9

 Schweizerfranken-Bilanz<sup>2</sup>, Anteil in Prozent  
 Opérations libellées en francs suisses<sup>2</sup>, parts en pour-cent

1975	100,0	12,1	67,0	11,2	8,1	26,3	7,6	13,9	6,3	8,7	.	5,9
1976	100,0	10,3	68,5	11,8	6,5	28,2	7,7	14,3	6,2	9,1	.	5,9
1977	100,0	10,0	68,6	11,5	6,8	28,5	7,8	14,0	6,1	9,0	.	6,3
1978	100,0	8,9	69,7	14,1	4,6	28,9	8,4	13,6	5,9	9,1	.	6,4
1979	100,0	10,0	68,5	11,2	8,5	28,5	8,2	12,1	5,9	9,0	.	6,6
1980	100,0	12,2	66,0	9,8	11,2	25,0	7,0	13,0	6,3	9,0	.	6,5
1981	100,0	13,6	63,8	7,6	14,6	21,6	6,1	13,8	6,9	9,0	.	6,7
1982	100,0	12,0	64,5	8,8	10,7	22,8	7,5	14,6	7,5	9,1	.	6,9
1983	100,0	11,3	64,7	8,4	10,0	24,1	8,3	14,0	7,8	9,1	.	7,1
1984	100,0	11,2	64,3	8,3	10,4	23,2	8,2	14,2	7,8	9,1	.	7,6
1985	100,0	12,4	62,7	8,0	10,7	21,6	8,0	14,4	7,9	9,2	.	7,8
1986	100,0	13,7	61,6	7,7	11,1	20,6	8,0	14,3	8,1	9,3	.	7,3
1987	100,0	13,3	62,6	8,4	11,7	20,4	8,3	13,8	8,0	9,2	.	6,8

<sup>1</sup> 1981: Aufnahme der Edelmetallkonti in die Bilanz

A partir de 1981, les positions en comptes-métal figurent dans les bilans

<sup>2</sup> Obligationen-Anleihen und Pfandbriefdarlehen

Emprunts obligataires et emprunts auprès des centrales d'émission de lettres de gage

<sup>3</sup> Alle Edelmetallpassiven (Konti)

Tous les engagements résultant des comptes-métal



## Spareinlagen seit 1983/1971

## Dépôts d'épargne, depuis 1983/1971

Jahres- ende  Fin d'année	Gliederung der Spareinlagen Répartition des dépôts d'épargne				Total
	bis Fr. 5000	von Fr. 5001 bis Fr. 10000	von Fr. 10001 bis Fr. 30000	über Fr. 30000	
	n'excédant pas fr. 5000	entre fr. 5001 et fr. 10000	entre fr. 10001 et fr. 30000	supérieurs à fr. 30000	
1	2	3	4	5	6
1 Anzahl der Sparhefte					1 Nombre de livrets d'épargne
1.00–8.00 Alle Banken und Finanzgesellschaften <sup>1</sup>					Toutes les banques et sociétés financières <sup>1</sup>
1983	.	.	.	.	.
1984	.	.	.	.	.
1985	.	.	.	.	.
1986	.	.	.	.	.
1987	.	.	.	.	.
1.00 Kantonalbanken					Banques cantonales
1983	2 828 881	532 602	.	.	4 429 005
1984	2 789 299	524 169	684 796	411 824	4 410 088
1985	2 803 586	539 285	700 995	377 993	4 421 859
1986	2 783 444	534 242	698 074	413 907	4 429 667
1987	2 760 804	525 764	726 963	440 339	4 453 870
2.00 Grossbanken					Grandes banques
1983	2 759 847	415 321	.	.	3 963 811
1984	2 840 704	420 642	553 711	257 195	4 072 252
1985	2 903 985	441 322	566 111	274 247	4 185 665
1986	3 011 208	472 226	586 951	302 468	4 372 853
1987	3 126 312	482 237	638 679	333 552	4 580 780
3.00 Regionalbanken und Sparkassen					Banques régionales et caisses d'épargne
1983	1 951 428	323 365	.	.	2 864 716
1984	1 941 386	320 360	407 566	181 910	2 851 222
1985	1 937 030	316 682	418 741	187 387	2 859 840
1986	1 928 337	324 008	420 425	211 023	2 883 793
1987	1 918 716	311 822	430 075	224 696	2 885 309
4.00 Darlehens- und Raiffeisenkassen					Caisses de crédit mutuel et caisses Raiffeisen
1983	778 198	133 509	.	.	1 149 944
1984	800 064	119 976	98 482	177 895	1 196 417
1985	839 247	127 703	100 882	181 443	1 249 275
1986	863 910	155 045	85 319	199 988	1 304 262
1987	906 350	154 418	89 259	209 198	1 359 225

<sup>1</sup> Angaben nur von den Bankengruppen 1.00–5.00 verfügbar<sup>1</sup> Seules les données des catégories de banques 1.00 à 5.00 sont disponibles



Jahres ende	Gliederung der Spareinlagen Répartition des dépôts d'épargne					Total	davon sind privilegiert <sup>1</sup>
	bis Fr. 5000	von Fr. 5001 bis Fr. 10 000	von Fr. 10 001 bis Fr. 30 000	über Fr. 30 000			
Fin d'année	n'excédant pas fr. 5000	entre fr. 5001 et fr. 10 000	entre fr. 10 001 et fr. 30 000	supérieurs à fr. 30 000		dont dépôts d'épargne privilegiés <sup>1</sup>	
1	2	3	4	5	6	7	
<b>2 Bestand der Einlagen in tausend Franken</b>				<b>2 Montant des dépôts en milliers de francs</b>			
<b>1.00–8.00 Alle Banken und Finanzgesellschaften <sup>2</sup></b>				<b>Toutes les banques et sociétés financières <sup>2</sup></b>			
1983	.	.	.	.	106 646 710	.	
1984	.	.	.	.	109 926 322	.	
1985	.	.	.	.	113 654 487	.	
1986	.	.	.	.	120 417 035	.	
1987	.	.	.	.	130 953 789	.	
<b>1.00 Kantonalbanken</b>				<b>Banques cantonales</b>			
1983	3 936 253	3 810 111	.	.	40 478 258	277 928	
1984	3 548 994	3 729 226	11 672 607	22 310 986	41 261 813	286 094	
1985	3 570 387	3 876 124	12 127 799	22 407 806	41 982 116	282 489	
1986	3 534 269	3 811 824	12 079 913	24 165 554	43 591 560	286 590	
1987	3 505 606	3 746 238	12 578 485	26 718 388	46 548 717	292 744	
<b>2.00 Grossbanken</b>				<b>Grandes banques</b>			
1983	3 004 702	2 970 976	.	.	31 627 330	13 862 108	
1984	3 055 748	2 987 658	9 873 668	16 478 418	32 395 492	14 152 466	
1985	3 182 605	3 105 106	10 410 120	17 097 188	33 795 019	14 691 291	
1986	3 601 113	3 508 839	10 252 939	19 298 999	36 661 890	16 004 142	
1987	3 450 292	3 512 483	10 896 181	23 254 153	41 113 109	16 685 085	
<b>3.00 Regionalbanken und Sparkassen</b>				<b>Banques régionales et caisses d'épargne</b>			
1983	2 347 830	2 302 496	.	.	22 860 704	10 549 556	
1984	2 347 883	2 301 110	7 262 323	11 783 767	23 695 083	10 543 753	
1985	2 345 412	2 264 993	7 218 754	12 566 027	24 395 186	10 671 685	
1986	2 342 980	2 292 655	7 319 424	13 645 204	25 600 263	10 950 115	
1987	2 374 076	2 276 194	7 617 937	15 064 446	27 332 651	11 197 980	
<b>4.00 Darlehens- und Raiffeisenkassen</b>				<b>Caisses de crédit mutuel et caisses Raiffeisen</b>			
1983	1 022 616	956 302	.	.	9 057 304	4 361 288	
1984	1 070 095	984 383	2 297 239	5 411 791	9 763 508	4 818 248	
1985	1 137 734	1 047 668	2 458 634	5 796 200	10 440 236	5 008 652	
1986	1 191 320	1 066 366	1 792 334	7 224 641	11 274 661	5 110 756	
1987	1 287 464	1 106 634	1 982 739	7 988 331	12 365 168	5 378 668	

<sup>1</sup> Gemäss Art. 15 Abs. 2 und 3 des Bundesgesetzes über die Banken und Sparkassen

<sup>2</sup> Angaben nur von den Bankengruppen 1.00–5.00 verfügbar

<sup>1</sup> Selon l'article 15, al. 2 et 3 de la loi fédérale sur les banques et les caisses d'épargne

<sup>2</sup> Seules les données des catégories de banques 1.00 à 5.00 sont disponibles

## 20.2

## Spareinlagen

## Dépôts d'épargne

Jahres- ende  Fin d'année	Gliederung der Spareinlagen Répartition des dépôts d'épargne				Total
	bis Fr. 5000	von Fr. 5001 bis Fr. 10 000	von Fr. 10 001 bis Fr. 30 000	über Fr. 30 000	
	n'excédant pas fr. 5000	entre fr. 5001 et fr. 10 000	entre fr. 10 001 et fr. 30 000	supérieurs à fr. 30 000	
1	2	3	4	5	6
<b>1</b>	<b>1</b>				
<b>1 Anzahl der Sparhefte</b>			<b>1 Nombre de livrets d'épargne</b>		
<b>5.00</b>	<b>Übrige Banken (5.11–5.20)</b>		<b>Autres banques (5.11–5.20)</b>		
1983	214 857	40 013	.	.	329 354
1984	213 854	41 694	55 891	25 708	337 147
1985	234 214	42 918	60 949	19 851	357 932
1986	240 251	42 316	61 022	27 392	370 981
1987	243 476	42 695	63 737	30 338	380 246
<b>5.11</b>	<b>Handelsbanken</b>		<b>Banques commerciales</b>		
1983	201 333	38 298	.	.	311 185
1984	191 504	38 613	51 629	23 868	305 614
1985	216 488	40 316	56 985	18 199	331 988
1986	231 422	41 001	59 438	26 637	358 498
1987	232 493	41 117	61 824	29 440	364 874
<b>5.12</b>	<b>Börsenbanken</b>		<b>Banques boursières</b>		
1983	—	—	.	.	—
1984	—	—	—	—	—
1985	97	23	32	9	161
1986	172	38	27	21	258
1987	134	21	34	12	201
<b>5.13</b>	<b>Kleinkreditbanken</b>		<b>Banques de prêt personnel</b>		
1983	3 806	333	.	.	4 491
1984	10 321	1 203	1 760	749	14 033
1985	9 926	1 232	1 725	768	13 651
1986	2 928	288	237	83	3 536
1987	2 783	269	243	85	3 380
<b>5.14</b>	<b>Andere Banken</b>		<b>Autres établissements</b>		
1983	455	37	.	.	565
1984	421	40	77	—	538
1985	301	28	162	—	491
1986	407	26	78	—	511
1987	414	24	85	—	523
<b>5.20</b>	<b>Ausländisch beherrschte Banken</b>		<b>Banques en mains étrangères</b>		
1983	9 263	1 345	.	.	13 113
1984	11 608	1 838	2 425	1 091	16 962
1985	7 402	1 319	2 045	875	11 641
1986	5 322	963	1 242	651	8 178
1987	7 652	1 264	1 551	801	11 268

Gliederung der Spareinlagen Répartition des dépôts d'épargne						
Jahres- ende	bis Fr. 5000	von Fr. 5001 bis Fr. 10 000	von Fr. 10 001 bis Fr. 30 000	über Fr. 30 000	Total	davon sind privilegiert <sup>1</sup>
Fin d'année	n'excédant pas fr. 5000	entre fr. 5001 et fr. 10 000	entre fr. 10 001 et fr. 30 000	supérieurs à fr. 30 000		dont dépôts d'épargne privilegiés <sup>1</sup>
1	2	3	4	5	6	7
2 Bestand der Einlagen in tausend Franken			2 Montant des dépôts en milliers de francs			
5.00 Übrige Banken (5.11–5.20)			Autres banques (5.11–5.20)			
1983	256 552	280 665	.	.	2 623 114	1 282 057
1984	273 393	295 094	986 280	1 255 659	2 810 426	1 384 477
1985	291 938	304 412	1 032 765	1 412 815	3 041 930	1 404 350
1986	281 958	298 755	1 044 828	1 663 120	3 288 661	1 464 853
1987	283 250	303 867	1 093 968	1 913 059	3 594 144	1 527 867
5.11 Handelsbanken			Banques commerciales			
1983	243 688	268 766	.	.	2 502 167	1 227 994
1984	248 032	273 569	912 001	1 160 960	2 594 562	1 276 571
1985	270 239	286 174	964 726	1 337 172	2 858 310	1 308 253
1986	269 123	289 605	1 010 502	1 611 747	3 180 977	1 419 478
1987	271 057	292 666	1 053 426	1 848 823	3 465 972	1 476 363
5.12 Börsenbanken			Banques boursières			
1983	—	—	.	.	—	—
1984	—	—	—	—	—	—
1985	168	155	475	586	1 384	733
1986	2 159	187	306	451	3 103	2 826
1987	197	146	512	640	1 495	803
5.13 Kleinkreditbanken			Banques de prêt personnel			
1983	3 948	2 266	.	.	14 250	9 734
1984	11 202	8 410	30 470	54 048	104 130	44 702
1985	10 842	8 538	29 253	47 662	96 296	44 310
1986	3 585	2 064	3 810	3 760	13 223	8 849
1987	2 861	1 881	3 747	4 996	13 485	8 022
5.14 Andere Banken			Autres établissements			
1983	497	268	.	.	5 924	1 495
1984	489	294	1 540	—	2 323	1 553
1985	438	187	4 824	—	5 449	2 245
1986	410	194	8 630	—	9 234	1 384
1987	367	173	9 785	—	10 325	1 390
5.20 Ausländisch beherrschte Banken			Banques en mains étrangères			
1983	8 419	9 365	.	.	100 773	42 834
1984	13 670	12 821	42 269	40 651	109 411	61 651
1985	10 251	9 358	33 487	27 395	80 491	48 809
1986	6 681	6 705	21 576	47 162	82 124	32 316
1987	8 768	9 001	26 498	58 600	102 867	41 289

## 20.4

## Spareinlagen

## Dépôts d'épargne

Jahres ende	Gliederung der Spareinlagen Répartition des dépôts d'épargne				Total	
	bis Fr. 5000	von Fr. 5001 bis Fr. 10000	von Fr. 10001 bis Fr. 30000	über Fr. 30000		
Fin d'année	n'excédant pas fr. 5000	entre fr. 5001 et fr. 10000	entre fr. 10001 et fr. 30000	supérieurs à fr. 30000		
1	2	3	4	5	6	
1	Anzahl der Sparhefte		1			Nombre de livrets d'épargne
1.00–5.00 Total Bankengruppen 1.00–5.00 <sup>1</sup>			Total des catégories de banques 1.00–5.00 <sup>1</sup>			
1971	7 194 838	1 158 572	.	.	9 429 398	
1972	7 342 190	1 167 787	.	.	9 842 809	
1973	7 468 766	1 224 728	.	.	10 209 024	
1974	7 586 493	1 271 125	.	.	10 495 826	
1975	7 676 894	1 310 869	.	.	10 836 743	
1976	7 779 171	1 362 380	.	.	11 192 251	
1977	7 865 696	1 390 111	.	.	11 484 353	
1978	7 907 244	1 414 267	.	.	11 693 400	
1979	7 993 493	1 401 003	.	.	11 918 573	
1980	8 198 518	1 453 009	.	.	12 151 150	
1981	8 418 321	1 478 383	.	.	12 311 685	
1982	8 522 750	1 462 810	.	.	12 535 555	
1983	8 533 211	1 444 810	.	.	12 736 830	
1984	8 585 307	1 426 841	1 800 446	1 054 532	12 867 126	
1985	8 718 062	1 467 910	1 847 678	1 040 921	13 074 571	
1986	8 827 152	1 527 837	1 851 791	1 154 778	13 361 558	
1987	8 955 658	1 516 936	1 948 713	1 238 123	13 659 430	

<sup>1</sup> Kantonalbanken, Grossbanken, Regionalbanken und Sparkassen, Darlehens- und Raiffeisenkassen, Übrige Banken

<sup>1</sup> Banques cantonales, Grandes banques, Banques régionales et caisses d'épargne, Caisses de crédit mutuel et caisses Raiffeisen, Autres banques

Gliederung der Spareinlagen Répartition des dépôts d'épargne						
Jahres- ende	bis Fr. 5000	von Fr. 5001 bis Fr. 10000	von Fr. 10001 bis Fr. 30000	über Fr. 30000	Total	davon sind privilegiert <sup>1</sup>
Fin d'année	n'excédant pas fr. 5000	entre fr. 5001 et fr. 10000	entre fr. 10001 et fr. 30000	supérieurs à fr. 30000		dont dépôts d'épargne priviliés <sup>1</sup>
1	2	3	4	5	6	7
2 Bestand der Einlagen in tausend Franken			2 Montant des dépôts en milliers de francs			
1.00–5.00 Total Bankengruppen 1.00–5.00 <sup>2</sup>			Total des catégories de banques 1.00–5.00 <sup>2</sup>			
1971	8 651 817	9 089 655	.	.	41 276 656	15 902 326
1972	8 894 081	8 413 518	.	.	48 623 995	17 371 492
1973	9 249 946	8 708 767	.	.	53 941 677	19 007 486
1974	9 185 853	9 016 472	.	.	56 875 220	20 211 716
1975	9 426 539	9 277 999	.	.	64 767 637	21 923 021
1976	9 750 037	9 792 793	.	.	73 903 037	24 007 949
1977	9 776 648	9 966 723	.	.	80 803 224	25 412 388
1978	9 628 726	9 965 680	.	.	87 779 624	26 387 372
1979	9 807 774	9 961 820	.	.	93 208 712	27 521 256
1980	10 360 469	10 225 807	.	.	90 293 574	27 912 521
1981	10 545 632	10 246 318	.	.	85 701 773	27 587 817
1982	10 374 235	10 377 575	.	.	95 900 554	28 728 968
1983	10 567 953	10 320 550	.	.	106 646 710	30 332 937
1984	10 296 113	10 297 471	32 092 117	57 240 621	109 926 322	31 185 038
1985	10 528 076	10 598 303	33 248 072	59 280 036	113 654 487	32 058 467
1986	10 951 640	10 978 439	32 489 438	65 997 518	120 417 035	33 816 456
1987	10 900 688	10 945 416	34 169 310	74 938 377	130 953 789	35 082 344

<sup>1</sup> Gemäss Art. 15, Abs. 2 und 3 des Bundesgesetzes über die Banken und Sparkassen

<sup>2</sup> Kantonalbanken, Grossbanken, Regionalbanken und Sparkassen, Darlehens- und Raiffeisenkassen, Übrige Banken

<sup>1</sup> Selon l'article 15, al. 2 et 3 de la loi fédérale sur les banques et les caisses d'épargne

<sup>2</sup> Banques cantonales, Grandes banques, Banques régionales et caisses d'épargne, Caisses de crédit mutuel et caisses Raiffeisen, Autres banques

## 20.6

## Spareinlagen

## Dépôts d'épargne

Jahres- ende Fin d'année	Anzahl Sparhefte Nombre de livrets d'épargne			Bestand der Einlagen in Mio Franken Montant des dépôts en millions de francs			Durchschnittliche Einlage auf einem Sparheft in Franken Placement moyen en francs sur un livret d'épargne		
	mit Staatsgarantie	ohne Staatsgarantie	Total (Kol.-col. 2+3)	mit Staatsgarantie	ohne Staatsgarantie	Total (Kol.-col. 5+6)	mit Staats- garantie	ohne Staats- garantie	Gesamt- durch- schnitt
	avec garantie de l'Etat	sans garantie de l'Etat		avec garantie de l'Etat	sans garantie de l'Etat		avec garantie de l'Etat	sans garantie de l'Etat	Total moyen
1	2	3	4	5	6	7	8	9	10

## 3 Spareinlagen mit und ohne Staatsgarantie

## 3 Dépôts d'épargne avec et sans garantie de l'Etat

1.00–5.00 Total	Bankengruppen 1.00–5.00 <sup>1</sup>			Total des catégories de banques 1.00–5.00 <sup>1</sup>					
1971	3 830 600	5 598 798	9 429 398	17 876,4	23 400,3	41 276,7	4 667	4 180	4 377
1972	3 913 569	5 929 240	9 842 809	20 547,7	28 076,3	48 624,0	5 250	4 735	4 940
1973	3 980 003	6 229 021	10 209 024	22 601,9	31 339,8	53 941,7	5 679	5 031	5 284
1974	4 018 494	6 477 332	10 495 826	23 753,2	33 122,0	56 875,2	5 911	5 114	5 419
1975	4 087 230	6 749 513	10 836 743	26 593,5	38 174,1	64 767,6	6 506	5 656	5 977
1976	4 149 613	7 042 638	11 192 251	29 430,7	44 472,3	73 903,0	7 092	6 315	6 603
1977	4 193 081	7 291 272	11 484 353	31 975,7	48 827,5	80 803,2	7 626	6 697	7 036
1978	4 222 812	7 470 588	11 693 400	34 170,8	53 608,8	87 779,6	8 092	7 176	7 507
1979	4 256 604	7 661 969	11 918 573	36 308,2	56 900,5	93 208,7	8 530	7 426	7 820
1980	4 319 087	7 832 063	12 151 150	35 309,7	54 983,9	90 293,6	8 175	7 020	7 431
1981	4 348 768	7 962 917	12 311 685	33 458,8	52 243,0	85 701,8	7 694	6 561	6 961
1982	4 361 039	8 174 516	12 535 555	36 326,2	59 574,4	95 900,6	8 330	7 288	7 650
1983	4 372 090	8 364 740	12 736 830	39 684,8	66 961,9	106 646,7	9 077	8 005	8 373
1984	4 351 807	8 515 319	12 867 126	40 418	69 508	109 926	9 288	8 163	8 543
1985	4 363 846	8 710 725	13 074 571	41 136	72 518	113 654	9 427	8 325	8 693
1986	4 371 393	8 990 165	13 361 558	42 707	77 710	120 417	9 770	8 644	9 012
1987	4 394 383	9 265 047	13 659 430	45 613	85 341	130 954	10 380	9 211	9 587

<sup>1</sup> Kantonalbanken, Grossbanken, Regionalbanken und Sparkassen, Darlehens- und Raiffeisenkassen, Übrige Banken

<sup>1</sup> Banques cantonales, Grandes banques, Banques régionales et caisses d'épargne, Caisses de crédit mutuel et caisses Raiffeisen, Autres banques

**Depositen- und  
Einlagehefte seit 1983**
**Livrets et carnets  
de dépôts, depuis 1983**

Jahres- ende	Bestand der Einlagen	Depositen- und Einlagehefte	Durchschnittliche Einlage pro Heft
Fin d'année	Montant des dépôts	Livrets et carnets de dépôts	Placement moyen sur un livret ou carnet
	in tausend Franken en milliers de francs	Anzahl <sup>1</sup> nombre <sup>1</sup>	in Franken en francs
1	2	3	4
<b>1.00–8.00 Alle Banken und Finanzgesellschaften</b>		<b>Toutes les banques et sociétés financières</b>	
1983	37 079 839	.	.
1984	39 337 168 <sup>2</sup>	.	.
1985	42 674 485 <sup>2</sup>	.	.
1986	46 987 767	.	.
1987	53 732 026	.	.
<b>1.00 Kantonalbanken</b>		<b>Banques cantonales</b>	
1983	10 320 228	748 711	13 784
1984	11 108 506	847 390	13 109
1985	12 153 036	919 152	13 222
1986	13 444 016	975 020	13 788
1987	15 217 789	1 034 232	14 714
<b>2.00 Grossbanken</b>		<b>Grandes banques</b>	
1983	16 639 130	1 516 511	10 972
1984	17 600 771	1 604 162	10 972
1985	19 266 109	1 696 956	11 353
1986	21 104 893	1 826 054	11 558
1987	24 423 781	1 922 484	12 704
<b>3.00 Regionalbanken und Sparkassen</b>		<b>Banques régionales et caisses d'épargne</b>	
1983	2 958 631	236 638	12 503
1984	3 041 212	257 324	11 819
1985	3 237 122	258 269	12 534
1986	3 559 204	264 299	13 467
1987	3 988 695	278 123	14 341
<b>4.00 Darlehens- und Raiffeisenkassen</b>		<b>Caisses de crédit mutuel et caisses Raiffeisen</b>	
1983	1 807 006	128 529	14 059
1984	1 982 208	137 865	14 378
1985	2 138 031	155 525	13 747
1986	2 375 011	164 946	14 399
1987	2 726 194	165 871	16 436

<sup>1</sup> Angaben nur von den Bankengruppen 1.00–5.00 verfügbar

<sup>2</sup> Gerundeter Wert

<sup>1</sup> Seules les données des catégories de banques 1.00 à 5.00 sont disponibles

<sup>2</sup> Montant arrondi

## 21.1

Depositen- und  
EinlagehefteLivrets et carnets  
de dépôts

Jahres- ende	Bestand der Einlagen	Depositen- und Einlagehefte	Durchschnittliche Einlage pro Heft
Fin d'année	Montant des dépôts	Livrets et carnets de dépôts	Placement moyen sur un livret ou carnet
	in tausend Franken en milliers de francs	Anzahl nombre	in Franken en francs
1	2	3	4
<b>5.00 Übrige Banken (5.11–5.20)</b>		<b>Autres banques (5.11–5.20)</b>	
1983	4 983 186	523 448	9 520
1984	5 312 471	617 771	8 599
1985	5 569 187	572 378	9 730
1986	6 181 347	573 211	10 784
1987	7 003 536	617 036	11 350
<b>5.11 Handelsbanken</b>		<b>Banques commerciales</b>	
1983	2 316 938	241 136	9 608
1984	2 551 925	250 860	10 172
1985	2 616 250	250 279	10 453
1986	3 130 964	240 011	13 045
1987	3 476 494	298 556	11 644
<b>5.12 Börsenbanken</b>		<b>Banques boursières</b>	
1983	234 754	19 988	11 744
1984	299 877	22 426	13 371
1985	364 815	24 193	15 079
1986	456 098	25 957	17 571
1987	620 051	26 669	23 250
<b>5.13 Kleinkreditbanken</b>		<b>Banques de prêt personnel</b>	
1983	1 017 225	163 104	6 235
1984	971 462	236 236	4 112
1985	1 070 497	165 428	6 471
1986	1 154 654	167 154	6 908
1987	1 249 877	170 822	7 317
<b>5.14 Andere Banken</b>		<b>Autres établissements</b>	
1983	4 207	696	6 044
1984	7 835	880	8 903
1985	10 143	1 144	8 866
1986	15 420	1 377	11 198
1987	21 416	1 697	12 620
<b>5.20 Ausländisch beherrschte Banken</b>		<b>Banques en mains étrangères</b>	
1983	1 410 062	98 524	14 312
1984	1 481 372	107 369	13 797
1985	1 507 482	131 334	11 479
1986	1 424 211	138 712	10 267
1987	1 635 698	119 292	13 712



Jahres- ende	Bestand der Einlagen	Depositen- und Einlagehefte	Durchschnittliche Einlage pro Heft
Fin d'année	Montant des dépôts	Livrets et carnets de dépôts	Placement moyen sur un livret ou carnet
	in tausend Franken en milliers de francs	Anzahl nombre	in Franken en francs
1	2	3	4
<b>6.00</b>	<b>Finanzgesellschaften (6.10 und 6.20)</b>	<b>Sociétés financières (6.10 et 6.20)</b>	
1983	—	.	.
1984	—	.	.
1985	—	.	.
1986	—	.	.
1987	—	.	.
<b>6.10</b>	<b>Finanzgesellschaften, die sich öffentlich zur Annahme fremder Gelder empfehlen</b>	<b>Sociétés financières qui font appel au public pour obtenir des fonds en dépôt</b>	
1983	—	.	.
1984	—	.	.
1985	—	.	.
1986	—	.	.
1987	—	.	.
<b>6.20</b>	<b>Finanzgesellschaften, die sich nicht öffentlich zur Annahme fremder Gelder empfehlen</b>	<b>Sociétés financières qui ne font pas appel au public pour obtenir des fonds en dépôt</b>	
1983	—	.	.
1984	—	.	.
1985	—	.	.
1986	—	.	.
1987	—	.	.
<b>7.00</b>	<b>Filialen ausländischer Banken</b>	<b>Succursales de banques étrangères</b>	
1983	173 128	.	.
1984	151 000 <sup>1</sup>	.	.
1985	153 000 <sup>1</sup>	.	.
1986	147 830	.	.
1987	154 624	.	.
<b>8.00</b>	<b>Privatbankiers</b>	<b>Banquiers privés</b>	
1983	198 530	.	.
1984	141 000 <sup>1</sup>	.	.
1985	158 000 <sup>1</sup>	.	.
1986	175 466	.	.
1987	217 407	.	.
<b>1.00–5.00</b>	<b>Total Bankengruppen 1.00–5.00</b>	<b>Total des catégories de banques 1.00–5.00</b>	
1983	36 708 181	3 153 837	11 639
1984	39 045 168	3 464 512	11 270
1985	42 363 485	3 602 280	11 760
1986	46 664 471	3 803 530	12 269
1987	53 359 995	4 017 746	13 281

<sup>1</sup> Gerundeter Wert – Montant arrondi

## Pfandbriefdarlehen seit 1950

Emprunts auprès des centrales d'émission  
de lettres de gage, depuis 1950

		Jahresende – Fin d'année									
		1950	1955	1960	1965	1970	1975	1980	1985	1986	1987
1		2	3	4	5	6	7	8	9	10	11
1	Anzahl Banken mit Pfandbriefdarlehen	1 Nombre de banques ayant contracté des emprunts auprès des centrales									
1.00–8.00	Alle Banken und Finanzgesellschaften	193	207	223	221	207	206	205	219	220	222
1.00	Kantonalbanken	24	25	25	28	28	28	29	29	29	29
2.00	Grossbanken	2	2	2	2	3	3	5	5	5	5
3.00	Regionalbanken und Sparkassen	165	179	195	190	176	172	168	179	180	181
4.00	Darlehens- und Raiffeisenkassen	1	1	1	1	—	—	—	2	2	2
5.00	Übrige Banken	1	—	—	—	—	3	3	4	4	5
5.11	Handelsbanken	—	—	—	—	—	3	3	4	4	4
5.12	Börsenbanken	—	—	—	—	—	—	—	—	—	—
5.13	Kleinkreditbanken	—	—	—	—	—	—	—	—	—	—
5.14	Andere Banken	—	—	—	—	—	—	—	—	—	—
5.20	Ausländisch beherrschte Banken	—	—	—	—	—	—	—	—	—	1
6.00	Finanzgesellschaften	—	—	—	—	—	—	—	—	—	—
6.30	Schweizerisch beherrschte Finanzgesellschaften	—	—	—	—	—	—	—	—	—	—
6.40	Ausländisch beherrschte Finanzgesellschaften	—	—	—	—	—	—	—	—	—	—
7.00	Filialen ausländischer Banken	—	—	—	—	—	—	—	—	—	—
8.00	Privatbankiers	—	—	—	—	—	—	—	—	—	—
1.00–5.00	Total Bankengruppen 1.00–5.00	193	207	223	221	207	206	205	219	220	222

## 2 Pfandbriefdarlehen in Millionen Franken

2 Emprunts auprès des centrales  
en millions de francs

		1095	1646	2707	4648	6041	7229	8182	12729	14036	15357
1.00–8.00	Toutes les banques et sociétés financières										
1.00	Banques cantonales	518	714	1250	2379	3136	3865	4331	6867	7536	8114
2.00	Grandes banques	57	70	84	82	159	179	529	610	648	655
3.00	Banques régionales et caisses d'épargne	519	861	1369	2183	2746	3036	3119	4895	5469	6128
4.00	Caisses de crédit mutuel et caisses Raiffeisen	0	1	4	4	—	—	—	71	80	91
5.00	Autres banques	1	—	—	—	—	150	202	286	303	369
5.11	Banques commerciales	1	—	—	—	—	150	202	286	303	324
5.12	Banques boursières	—	—	—	—	—	—	—	—	—	—
5.13	Banques de prêt personnel	—	—	—	—	—	—	—	—	—	—
5.14	Autres établissements	—	—	—	—	—	—	—	—	—	—
5.20	Banques en mains étrangères	—	—	—	—	—	—	—	—	—	46
6.00	Sociétés financières	—	—	—	—	—	—	—	—	—	—
6.30	Sociétés financières en mains suisses	—	—	—	—	—	—	—	—	—	—
6.40	Sociétés financières en mains étrangères	—	—	—	—	—	—	—	—	—	—
7.00	Succursales de banques étrangères	—	—	—	—	—	—	—	—	—	—
8.00	Banquiers privés	—	—	—	—	—	—	—	—	—	—
1.00–5.00	Total des catégories de banques 1.00–5.00	1095	1646	2707	4648	6041	7229	8182	12729	14036	15357



# 23.0

## Passiven nach rechtlichem Charakter der Institute Ende 1987

## Passifs, répartition selon la forme juridique des établissements, à la fin de 1987

Gruppe Catégorie	Anzahl Institute Nombre d'établissements	Fremde Gelder Fonds de tiers			Kreditoren Créanciers			Spar- einlagen Dépôts d'épargne	Depositen und Einlage- hefte Livrets et carnets de dépôts
		Bankenkreditoren Engagements en banque			auf Sicht auf Zeit				
		auf Sicht	auf Zeit	davon mit Lauf- zeit bis zu 90 Tagen dont jusqu'à 90 jours d'éché- ance	auf Sicht	auf Zeit	davon mit Lauf- zeit bis zu 90 Tagen dont jusqu'à 90 jours d'éché- ance		
		à vue	à terme		à vue	à terme			
in Millionen Franken – en millions de francs									
1	2	3	4	5	6	7	8	9	10

### 1.00–8.00 Alle Banken und Finanzgesellschaften

### Toutes les banques et sociétés financières

Staatsinstitute Institutions d'Etat	25	2 677	5 808	3 500	9 876	16 547	5 415	43 069	11 671
Gemeindeinstitute Institutions communales	29	21	127	69	311	193	44	1 714	95
Aktiengesellschaften Sociétés anonymes	440	32 080	145 813	108 788	73 776	135 437	101 584	56 051	34 269
Genossenschaften Sociétés coopératives	81	1 052	3 787	1 652	6 936	7 425	4 417	29 341	7 213
Übrige Institute Autres établissements	47	1 480	15 071	10 826	4 661	1 435	950	779	484
<b>Total 1.00–8.00</b>	<b>622</b>	<b>37 310</b>	<b>170 606</b>	<b>124 834</b>	<b>95 560</b>	<b>161 036</b>	<b>112 411</b>	<b>130 954</b>	<b>53 732</b>

### 1.00–5.00 Total Bankengruppen 1.00–5.00<sup>1</sup>

### Total des catégories de banques 1.00–5.00<sup>1</sup>

Staatsinstitute Institutions d'Etat	25	2 677	5 808	3 500	9 876	16 547	5 415	43 069	11 671
Gemeindeinstitute Institutions communales	29	21	127	69	311	193	44	1 714	95
Aktiengesellschaften Sociétés anonymes	311	31 442	133 788	101 124	73 401	133 482	100 111	56 051	34 269
Genossenschaften Sociétés coopératives	81	1 052	3 787	1 652	6 936	7 425	4 417	29 341	7 213
Übrige Institute Autres établissements	6	7	11	6	109	103	49	779	112
<b>Total 1.00–5.00</b>	<b>452</b>	<b>35 200</b>	<b>143 520</b>	<b>106 351</b>	<b>90 633</b>	<b>157 750</b>	<b>110 036</b>	<b>130 954</b>	<b>53 360</b>

<sup>1</sup> Kantonalbanken, Grossbanken, Regionalbanken und Sparkassen, Darlehens- und Raiffeisenkassen, Übrige Banken

<sup>1</sup> Banques cantonales, Grandes banques, Banques régionales et caisses d'épargne, Caisses de crédit mutuel et caisses Raiffeisen, Autres banques

					Sonstige Verpflichtungen Autres engagements			Eigene Mittel Fonds propres			Saldo- vortrag		Bilanz- summe
Kassen- obligationen und Kassen- scheine	Obliga- tionen- anleihen	<i>davon mit Rang- rück- tritt</i>	Pfand- brief- dar- lehen	Total (Kol. 3-14)	Akzpte und Eigen- wechsel	Hypo- theken auf eig. Liegen- schaften	Sonst. Passiven	Kapital	Reserven Réerves		Total (Kol. 19-21)	Report à nou- veau	Total des bilans
Obliga- tions et bons de caisse	Emprunts obliga- taires	<i>dont de rang posté- rieur</i>	Em- prunts lettres de gage	Total (col. 3-14)	Accepta- tions et billets à ordre	Dettes hyp. sur immeu- bles de la banque	Autres passifs	Capital	légal	autres	Total (col. 19-21)		
11	12	13	14	15	16	17	18	19	20	21	22	23	24
<b>1.00-8.00 Alle Banken und Finanzgesellschaften</b>					<b>Toutes les banques et sociétés financières</b>								
23406	11017	42	6009	130080	—	0	7523	4170	1758	142	6070	6	143679
764	67	2	302	3593	—	—	155	59	72	20	151	0	3899
50996	22699	5265	7452	558572	4544	54	37352	19011	15025	13487	47522	655	648699
13419	2395	405	1504	73071	1	9	1910	1018	2231	498	3746	16	78754
451	56	—	90	24508	31	1	1553	783	105	200	1088	39	27218
89035	36233	5713	15357	789823	4575	65	48492	25040	19191	14346	58577	716	902248
<b>1.00-5.00 Total Bankengruppen 1.00-5.00<sup>1</sup></b>					<b>Total des catégories de banques 1.00-5.00<sup>1</sup></b>								
23406	11017	42	6009	130080	—	0	7523	4170	1758	142	6070	6	143679
764	67	2	302	3593	—	—	155	59	72	20	151	0	3899
50996	22520	5265	7452	543401	4544	40	35883	16677	14611	12811	44099	432	628400
13419	2395	405	1504	73071	1	9	1910	1018	2231	498	3746	16	78754
319	56	—	90	1587	—	—	55	33	27	51	110	0	1752
88903	36054	5713	15357	751731	4545	50	45526	21957	18699	13521	54177	455	856484

# 24.0

**Aktiven und Passiven nach In- und Ausland sowie nach Schweizerfranken, Fremdwährungen und Edelmetallen**  
per 31. Dezember 1987

**Actifs et passifs, ventilés en comptes suisses et en comptes étrangers et répartis selon la monnaie**  
au 31 décembre 1987

## 1.00–8.00 Alle Banken und Finanzgesellschaften

## 1.00–8.00 Toutes les banques et sociétés financières

### Aktiven

### Actifs

Bilanzpositionen Postes du bilan	Inland Suisse				Ausland Etranger				Total
	SFr	Fremde Währung	Edel- metalle	Zu- sammen	SFr	Fremde Währung	Edel- metalle	Zu- sammen	
	Francs suisses	Monnaie étrangère	Métaux précieux	En- semble	Francs suisses	Monnaie étrangère	Métaux précieux	En- semble	
	in Millionen Franken en millions de francs								
1	2	3	4	5	6	7	8	9	10
Kassa, Giro- und Postcheckguthaben Caisse, comptes de virements et comptes de chèques postaux	22 959	476	—	23 435	2	4 143	—	4 144	27 579
<i>davon – dont</i> Clearing-Guthaben Avoirs en clearing	590	—	—	590	—	3 315	—	3 315	3 905
Bankendebitoren auf Sicht Avoirs en banque à vue	6 505	1 571	3 349	11 426	2 334	13 498	1 563	17 395	28 821
Bankendebitoren auf Zeit Avoirs en banque à terme	37 496	8 812	13	46 321	60 421	99 816	—	160 236	206 557
<i>davon mit Laufzeit bis zu 90 Tagen dont jusqu'à 90 jours d'échéance</i>	23 232	7 010	3	30 245	40 164	73 812	—	113 976	144 221
Wechsel und Geldmarktpapiere Effets de change et papiers monétaires	3 961	318	—	4 279	713	26 680	—	27 393	31 672
<i>davon Reskriptionen und Schatzscheine dont rescriptions et bons du Trésor</i>	874	—	—	874	1	730	—	731	1 605
Kontokorrent-Debitoren ohne Deckung Comptes courants débiteurs en blanc	17 835	2 312	98	20 245	3 014	9 633	198	12 845	33 091
Kontokorrent-Debitoren mit Deckung Comptes courants débiteurs gagés	42 592	2 514	141	45 247	4 743	7 823	29	12 595	57 842
<i>davon mit hypothekarischer Deckung dont garantis par hypothèque</i>	29 262	44	—	29 306	193	173	—	366	29 672
Feste Vorschüsse u. Darlehen ohne Deckung Avances et prêts à terme fixe en blanc	26 751	3 468	14	30 234	8 279	27 019	128	35 426	65 660
Feste Vorschüsse und Darlehen mit Deckung Avances et prêts à terme fixe gagés	66 908	2 754	1	69 663	11 536	16 572	72	28 180	97 843
<i>davon mit hypothekarischer Deckung dont garantis par hypothèque</i>	55 214	101	—	55 315	835	2 018	—	2 853	58 168
Kontokorrent-Kredite und Darlehen an öffentl.-rechtl. Körperschaften Crédits en comptes courants et prêts à des collectivités de droit public	12 915	3	—	12 918	8 404	2 276	3	10 682	23 600
Hypothekaranlagen Placements hypothécaires	206 479	0	—	206 479	117	52	—	169	206 648
Wertschriften Titres	32 541	71	—	32 612	21 447	11 640	—	33 087	65 699
Dauernde Beteiligungen Participations permanentes	4 194	14	—	4 207	591	913	1	1 505	5 713
Bankgebäude Immeubles à l'usage de la banque	8 365	—	—	8 365	44	316	—	360	8 726
Andere Liegenschaften Autres immeubles	2 803	0	—	2 803	23	16	—	39	2 842
Sonstige Aktiven Autres actifs	11 932	632	21 558	34 122	254	3 835	1 554	5 643	39 764
Nicht einbezahltes Kapital Capital non libéré	27	—	—	27	—	—	—	—	27
Saldovortrag (Verlust) Report à nouveau (perte)	165	—	—	165	—	—	—	—	165
<b>Bilanzsumme Total des bilans</b>	<b>504 430</b>	<b>22 945</b>	<b>25 174</b>	<b>552 548</b>	<b>121 921</b>	<b>224 232</b>	<b>3 547</b>	<b>349 700</b>	<b>902 248</b>
Treuhandgeschäfte Affaires fiduciaires	1 936	335	549	2 820	34 844	150 354	4	185 202	188 022

## Passiven

## Passifs

Bilanzpositionen Postes du bilan	Inland Suisse				Ausland Etranger				Total
	SFr	Fremde Wahrung	Edel- metalle	Zu- sammen	SFr	Fremde Wahrung	Edel- metalle	Zu- sammen	
	Francs suisse	Monnaie trangere	Metaux precieux	En- semble	Francs suisse	Monnaie trangere	Metaux precieux	En- semble	
	in Millionen Franken en millions de francs								
1	2	3	4	5	6	7	8	9	10
Bankenkreditoren auf Sicht Engagements en banque  vue	8 039	5 051	4 006	17 097	4 900	13 035	2 278	20 213	37 310
Bankenkreditoren auf Zeit Engagements en banque  terme	51 353	15 053	134	66 541	21 347	82 610	108	104 065	170 606
<i>davon – dont mit Laufzeit bis zu 90 Tagen jusqu' 90 jours d'echeance</i>	<i>31 821</i>	<i>12 846</i>	<i>125</i>	<i>44 792</i>	<i>16 288</i>	<i>63 647</i>	<i>108</i>	<i>80 042</i>	<i>124 834</i>
Kreditoren auf Sicht Creanciers  vue	44 891	7 786	6 501	59 178	9 109	14 090	13 183	36 382	95 560
Kreditoren auf Zeit Creanciers  terme	67 297	16 742	46	84 084	7 656	69 247	50	76 952	161 036
<i>davon – dont mit Laufzeit bis zu 90 Tagen jusqu' 90 jours d'echeance</i>	<i>34 881</i>	<i>14 970</i>	<i>29</i>	<i>49 880</i>	<i>6 608</i>	<i>55 876</i>	<i>47</i>	<i>62 531</i>	<i>112 411</i>
Spareinlagen Depts d'pargne	122 945	—	—	122 945	8 005	—	4	8 009	130 954
Depositen- und Einlagehefte Livrets et carnets de depts	46 836	44	—	46 881	6 347	505	—	6 851	53 732
Kassenobligationen und Kassenscheine Obligations et bons de caisse	88 839	—	—	88 839	33	163	0	196	89 035
Obligationen-Anleihen Emprunts obligataires	36 233	—	—	36 233	—	—	—	—	36 233
<i>davon – dont mit Rangrucktritt de rang posterieur</i>	<i>5 713</i>	<i>—</i>	<i>—</i>	<i>5 713</i>	<i>—</i>	<i>—</i>	<i>—</i>	<i>—</i>	<i>5 713</i>
Pfandbriefdarlehen Emprunts auprs des centrales d'mission de lettres de gage	15 357	—	—	15 357	—	—	—	—	15 357
Akzente und Eigenwechsel Acceptations et billets  ordre	37	169	—	207	3	4 366	—	4 369	4 575
Hypotheken auf eigenen Liegenschaften Dettes hypothecaires sur immeubles appartenant  la banque	65	—	—	65	—	—	—	—	65
Sonstige Passiven Autres passifs	43 043	2 069	0	45 112	272	3 108	0	3 380	48 492
Kapital Capital	25 040	—	—	25 040	—	—	—	—	25 040
Gesetzliche Reserve Reserve legale	19 191	—	—	19 191	—	—	—	—	19 191
Andere Reserven Autres reserves	14 346	—	—	14 346	—	—	—	—	14 346
Saldovortrag Report  nouveau	716	—	—	716	—	—	—	—	716
Bilanzsumme Total des bilans	584 229	46 914	10 688	641 831	57 672	187 123	15 623	260 418	902 248
Treuhandgeschafte Affaires fiduciaires	15 462	24 273	4	39 739	21 319	126 415	549	148 283	188 022

# 24.2

Aktiven und Passiven nach In- und Ausland sowie nach Schweizerfranken, Fremdwährungen und Edelmetallen  
per 31. Dezember 1987

Actifs et passifs, ventilés en comptes suisses et en comptes étrangers et répartis selon la monnaie  
au 31 décembre 1987

## 1.00 Kantonalbanken

## 1.00 Banques cantonales

### Aktiven

### Actifs

Bilanzpositionen Postes du bilan	Inland Suisse				Ausland Etranger				Total
	SFr	Fremde Währung	Edel- metalle	Zu- sammen	SFr	Fremde Währung	Edel- metalle	Zu- sammen	
	Francs suisses	Monnaie étrangère	Métaux précieux	En- semble	Francs suisses	Monnaie étrangère	Métaux précieux	En- semble	
	in Millionen Franken en millions de francs								
1	2	3	4	5	6	7	8	9	10
Kassa, Giro- und Postcheckguthaben Caisse, comptes de virements et comptes de chèques postaux	2 886	56	—	2 942	—	—	—	—	2 942
<i>davon – dont</i> Clearing-Guthaben Avoirs en clearing	—	—	—	—	—	—	—	—	—
Bankendebitoren auf Sicht Avoirs en banque à vue	1 746	74	767	2 586	180	299	47	526	3 113
Bankendebitoren auf Zeit Avoirs en banque à terme	16 724	432	—	17 157	4 151	205	—	4 357	21 513
<i>davon mit Laufzeit bis zu 90 Tagen</i> <i>dont jusqu'à 90 jours d'échéance</i>	9 391	310	—	9 701	2 573	163	—	2 736	12 437
Wechsel und Geldmarktpapiere Effets de change et papiers monétaires	910	19	—	929	9	4	—	13	941
<i>davon Reskriptionen und Schatzscheine</i> <i>dont rescriptions et bons du Trésor</i>	166	—	—	166	—	—	—	—	166
Kontokorrent-Debitoren ohne Deckung Comptes courants débiteurs en blanc	3 206	76	3	3 285	57	32	—	89	3 374
Kontokorrent-Debitoren mit Deckung Comptes courants débiteurs gagés	11 510	46	—	11 556	277	34	—	310	11 867
<i>davon mit hypothekarischer Deckung</i> <i>dont garantis par hypothèque</i>	9 265	0	—	9 265	6	—	—	6	9 271
Feste Vorschüsse u. Darlehen ohne Deckung Avances et prêts à terme fixe en blanc	4 820	223	—	5 043	379	121	—	501	5 544
Feste Vorschüsse und Darlehen mit Deckung Avances et prêts à terme fixe gagés	20 456	74	—	20 530	577	104	—	681	21 211
<i>davon mit hypothekarischer Deckung</i> <i>dont garantis par hypothèque</i>	18 595	0	—	18 596	6	—	—	6	18 602
Kontokorrent-Kredite und Darlehen an öffentl.-rechtl. Körperschaften Crédits en comptes courants et prêts à des collectivités de droit public	6 376	—	—	6 376	287	4	—	291	6 668
Hypothekaranlagen Placements hypothécaires	74 029	—	—	74 029	4	—	—	4	74 033
Wertschriften Titres	9 843	2	—	9 846	904	258	—	1 162	11 008
Dauernde Beteiligungen Participations permanentes	62	—	—	62	0	—	—	0	62
Bankgebäude Immeubles à l'usage de la banque	1 039	—	—	1 039	—	—	—	—	1 039
Andere Liegenschaften Autres immeubles	823	—	—	823	—	—	—	—	823
Sonstige Aktiven Autres actifs	2 535	1	804	3 340	3	1	—	4	3 345
Nicht einbezahltes Kapital Capital non libéré	—	—	—	—	—	—	—	—	—
Saldovortrag (Verlust) Report à nouveau (perte)	—	—	—	—	—	—	—	—	—
<b>Bilanzsumme</b> <b>Total des bilans</b>	<b>156 965</b>	<b>1 003</b>	<b>1 574</b>	<b>159 543</b>	<b>6 828</b>	<b>1 063</b>	<b>47</b>	<b>7 938</b>	<b>167 481</b>
Treuhandgeschäfte Affaires fiduciaires	2	5	—	7	785	2 058	—	2 844	2 851



## Passiven

## Passifs

Bilanzpositionen Postes du bilan	Inland Suisse				Ausland Etranger				Total
	SFr	Fremde Wahrung	Edel- metalle	Zu- sammen	SFr	Fremde Wahrung	Edel- metalle	Zu- sammen	
	Francs suisses	Monnaie trangere	Metaux precieux	En- semble	Francs suisses	Monnaie trangere	Metaux precieux	En- semble	
	in Millionen Franken en millions de francs								
1	2	3	4	5	6	7	8	9	10
Bankenkreditoren auf Sicht Engagements en banque  vue	2 465	90	454	3 009	71	44	25	140	3 148
Bankenkreditoren auf Zeit Engagements en banque  terme	6 397	514	—	6 911	10	181	—	191	7 102
<i>davon – dont mit Laufzeit bis zu 90 Tagen jusqu' 90 jours d'echeance</i>	<i>3 719</i>	<i>359</i>	<i>—</i>	<i>4 079</i>	<i>—</i>	<i>148</i>	<i>—</i>	<i>148</i>	<i>4 226</i>
Kreditoren auf Sicht Cranciers  vue	9 905	305	758	10 968	359	133	218	710	11 678
Kreditoren auf Zeit Cranciers  terme	19 246	100	—	19 346	111	9	—	120	19 466
<i>davon – dont mit Laufzeit bis zu 90 Tagen jusqu' 90 jours d'echeance</i>	<i>6 349</i>	<i>86</i>	<i>—</i>	<i>6 435</i>	<i>87</i>	<i>8</i>	<i>—</i>	<i>96</i>	<i>6 531</i>
Spareinlagen Depots d'pargne	44 475	—	—	44 475	2 074	—	—	2 074	46 549
Depositen- und Einlagehefte Livrets et carnets de depots	14 575	0	—	14 575	643	—	—	643	15 218
Kassenobligationen und Kassenscheine Obligations et bons de caisse	26 411	—	—	26 411	26	—	—	26	26 438
Obliigationen-Anleihen Emprunts obligataires	13 782	—	—	13 782	—	—	—	—	13 782
<i>davon – dont mit Rangrucktritt de rang posterieur</i>	<i>117</i>	<i>—</i>	<i>—</i>	<i>117</i>	<i>—</i>	<i>—</i>	<i>—</i>	<i>—</i>	<i>117</i>
Pfandbriefdarlehen Emprunts aupres des centrales d'mission de lettres de gage	8 114	—	—	8 114	—	—	—	—	8 114
Akzpte und Eigenwechsel Acceptations et billets  ordre	—	—	—	—	—	1	—	1	1
Hypotheiken auf eigenen Liegenschaften Dettes hypothecaires sur immeubles appartenant  la banque	0	—	—	0	—	—	—	—	0
Sonstige Passiven Autres passifs	8 762	0	—	8 762	1	0	—	1	8 762
Kapital Capital	4 642	—	—	4 642	—	—	—	—	4 642
Gesetzliche Reserve Reserve legale	2 399	—	—	2 399	—	—	—	—	2 399
ndere Reserven Autres reserves	173	—	—	173	—	—	—	—	173
Saldovortrag Report  nouveau	9	—	—	9	—	—	—	—	9
Bilanzsumme Total des bilans	161 355	1 010	1 211	163 576	3 294	368	243	3 905	167 481
Treuhandgeschafte Affaires fiduciaires	426	709	—	1 136	361	1 354	—	1 716	2 851

## 24.4

Aktiven und Passiven nach In- und Ausland sowie nach Schweizerfranken, Fremdwährungen und Edelmetallen  
per 31. Dezember 1987

Actifs et passifs, ventilés en comptes suisses et en comptes étrangers et répartis selon la monnaie  
au 31 décembre 1987

## 2.00 Grossbanken

## 2.00 Grandes banques

## Aktiven

## Actifs

Bilanzpositionen Postes du bilan	Inland Suisse				Ausland Etranger				Total
	SFr	Fremde Währung	Edel- metalle	Zu- sammen	SFr	Fremde Währung	Edel- metalle	Zu- sammen	
	Francs suisses	Monnaie étrangère	Métaux précieux	En- semble	Francs suisses	Monnaie étrangère	Métaux précieux	En- semble	
	in Millionen Franken en millions de francs								
1	2	3	4	5	6	7	8	9	10
Kassa, Giro- und Postcheckguthaben Caisse, comptes de virements et comptes de chèques postaux	11 328	314	—	11 642	1	3 130	—	3 132	14 774
<i>davon – dont</i> Clearing-Guthaben Avoirs en clearing	—	—	—	—	—	2 636	—	2 636	2 636
Bankendebitoren auf Sicht Avoirs en banque à vue	815	659	524	1 997	1 711	8 502	1 133	11 346	13 343
Bankendebitoren auf Zeit Avoirs en banque à terme	6 210	4 869	—	11 079	38 089	73 189	—	111 278	122 357
<i>davon mit Laufzeit bis zu 90 Tagen</i> <i>dont jusqu'à 90 jours d'échéance</i>	4 139	3 756	—	7 895	25 716	53 256	—	78 972	86 867
Wechsel und Geldmarktpapiere Effets de change et papiers monétaires	2 174	171	—	2 345	230	22 522	—	22 752	25 097
<i>davon Reskriptionen und Schatzscheine</i> <i>dont rescriptions et bons du Trésor</i>	241	—	—	241	—	631	—	631	872
Kontokorrent-Debitoren ohne Deckung Comptes courants débiteurs en blanc	10 556	1 490	38	12 084	2 129	7 742	185	10 056	22 140
Kontokorrent-Debitoren mit Deckung Comptes courants débiteurs gagés	17 247	876	131	18 255	1 991	3 174	11	5 175	23 430
<i>davon mit hypothekarischer Deckung</i> <i>dont garantis par hypothèque</i>	11 194	39	—	11 233	94	103	—	197	11 430
Feste Vorschüsse u. Darlehen ohne Deckung Avances et prêts à terme fixe en blanc	14 276	2 156	14	16 447	5 461	24 090	122	29 673	46 120
Feste Vorschüsse und Darlehen mit Deckung Avances et prêts à terme fixe gagés	33 402	868	—	34 270	5 278	9 101	—	14 379	48 649
<i>davon mit hypothekarischer Deckung</i> <i>dont garantis par hypothèque</i>	27 818	78	—	27 897	374	1 412	—	1 786	29 683
Kontokorrent-Kredite und Darlehen an öffentl.-rechtl. Körperschaften Crédits en comptes courants et prêts à des collectivités de droit public	2 339	3	—	2 341	6 491	1 789	—	8 281	10 622
Hypothekaranlagen Placements hypothécaires	68 919	—	—	68 919	40	34	—	74	68 993
Wertschriften Titres	11 167	19	—	11 186	9 664	5 936	—	15 600	26 786
Dauernde Beteiligungen Participations permanentes	3 194	—	—	3 194	327	543	—	871	4 065
Bankgebäude Immeubles à l'usage de la banque	4 871	—	—	4 871	44	313	—	357	5 228
Andere Liegenschaften Autres immeubles	678	—	—	678	7	10	—	18	696
Sonstige Aktiven Autres actifs	5 203	148	18 145	23 496	69	3 556	1 332	4 957	28 453
Nicht einbezahltes Kapital Capital non libéré	—	—	—	—	—	—	—	—	—
Saldovortrag (Verlust) Report à nouveau (perte)	—	—	—	—	—	—	—	—	—
Bilanzsumme Total des bilans	192 378	11 575	18 851	222 804	71 532	163 632	2 783	237 947	460 752
Treuhandgeschäfte Affaires fiduciaires	280	59	—	339	15 978	46 435	—	62 413	62 752

## Passiven

## Passifs

Bilanzpositionen Postes du bilan	Inland Suisse				Ausland Etranger				Total
	SFr	Fremde Währung	Edel- metalle	Zu- sammen	SFr	Fremde Währung	Edel- metalle	Zu- sammen	
	Francs suisse	Monnaie étrangère	Métaux précieux	En- semble	Francs suisse	Monnaie étrangère	Métaux précieux	En- semble	
	in Millionen Franken en millions de francs								
1	2	3	4	5	6	7	8	9	10
Bankenkreditoren auf Sicht Engagements en banque à vue	2 695	4 341	3 372	10 408	3 692	9 997	2 107	15 796	26 204
Bankenkreditoren auf Zeit Engagements en banque à terme	22 829	9 404	125	32 358	11 801	48 740	108	60 650	93 008
<i>davon – dont mit Laufzeit bis zu 90 Tagen jusqu'à 90 jours d'échéance</i>	<i>16 237</i>	<i>8 497</i>	<i>125</i>	<i>24 859</i>	<i>10 349</i>	<i>37 824</i>	<i>108</i>	<i>48 281</i>	<i>73 140</i>
Kreditoren auf Sicht Créanciers à vue	21 212	5 146	4 454	30 811	4 801	8 143	9 226	22 170	52 982
Kreditoren auf Zeit Créanciers à terme	35 931	13 217	44	49 192	6 063	57 823	—	63 886	113 078
<i>davon – dont mit Laufzeit bis zu 90 Tagen jusqu'à 90 jours d'échéance</i>	<i>21 706</i>	<i>11 839</i>	<i>27</i>	<i>33 572</i>	<i>5 319</i>	<i>45 980</i>	<i>—</i>	<i>51 299</i>	<i>84 871</i>
Spareinlagen Dépôts d'épargne	35 817	—	—	35 817	5 296	—	—	5 296	41 113
Depositen- und Einlagehefte Livrets et carnets de dépôts	19 981	8	—	19 989	4 362	73	—	4 435	24 424
Kassenobligationen und Kassenscheine Obligations et bons de caisse	36 068	—	—	36 068	—	—	—	—	36 068
Obligationen-Anleihen Emprunts obligataires	16 318	—	—	16 318	—	—	—	—	16 318
<i>davon – dont mit Rangrücktritt de rang postérieur</i>	<i>4 931</i>	<i>—</i>	<i>—</i>	<i>4 931</i>	<i>—</i>	<i>—</i>	<i>—</i>	<i>—</i>	<i>4 931</i>
Pfandbriefdarlehen Emprunts auprès des centrales d'émission de lettres de gage	655	—	—	655	—	—	—	—	655
Akzepte und Eigenwechsel Acceptations et billets à ordre	26	97	—	123	0	4 167	—	4 167	4 290
Hypotheken auf eigenen Liegenschaften Dettes hypothécaires sur immeubles appartenant à la banque	—	—	—	—	—	—	—	—	—
Sonstige Passiven Autres passifs	20 538	1 327	—	21 865	47	2 597	—	2 645	24 510
Kapital Capital	8 827	—	—	8 827	—	—	—	—	8 827
Gesetzliche Reserve Réserve légale	11 566	—	—	11 566	—	—	—	—	11 566
Andere Reserven Autres réserves	7 657	—	—	7 657	—	—	—	—	7 657
Saldovortrag Report à nouveau	52	—	—	52	—	—	—	—	52
Bilanzsumme Total des bilans	240 172	33 541	7 994	281 707	36 062	131 541	11 441	179 045	460 752
Treuhandgeschäfte Affaires fiduciaires	7 689	8 871	—	16 560	8 570	37 623	—	46 192	62 752

## 24.6

Aktiven und Passiven nach In- und Ausland sowie nach Schweizerfranken, Fremdwährungen und Edelmetallen  
per 31. Dezember 1987

Actifs et passifs, ventilés en comptes suisses et en comptes étrangers et répartis selon la monnaie  
au 31 décembre 1987

**3.00 Regionalbanken und Sparkassen****3.00 Banques régionales et caisses d'épargne**

Bilanzpositionen Postes du bilan	Inland Suisse				Ausland Etranger				Total
	SFr	Fremde Währung	Edel- metalle	Zu- sammen	SFr	Fremde Währung	Edel- metalle	Zu- sammen	
	Francs suisses	Monnaie étrangère	Métaux précieux	En- semble	Francs suisses	Monnaie étrangère	Métaux précieux	En- semble	
	in Millionen Franken en millions de francs								
1	2	3	4	5	6	7	8	9	10
Kassa, Giro- und Postcheckguthaben Caisse, comptes de virements et comptes de chèques postaux	1521	21	—	1543	—	0	—	0	1543
<i>davon – dont</i> Clearing-Guthaben Avoirs en clearing	590	—	—	590	—	—	—	—	590
Bankdebitoren auf Sicht Avoirs en banque à vue	589	91	261	941	5	86	2	93	1034
Bankdebitoren auf Zeit Avoirs en banque à terme	3465	71	—	3536	53	1	—	55	3591
<i>davon mit Laufzeit bis zu 90 Tagen</i> <i>dont jusqu'à 90 jours d'échéance</i>	2309	47	—	2356	12	1	—	13	2369
Wechsel und Geldmarktpapiere Effets de change et papiers monétaires	160	4	—	163	3	0	—	4	167
<i>davon Reskriptionen und Schatzscheine</i> <i>dont rescriptions et bons du Trésor</i>	0	—	—	0	—	—	—	—	0
Kontokorrent-Debitoren ohne Deckung Comptes courants débiteurs en blanc	2044	28	—	2072	21	8	—	29	2101
Kontokorrent-Debitoren mit Deckung Comptes courants débiteurs gagés	7634	13	—	7647	134	34	—	167	7815
<i>davon mit hypothekarischer Deckung</i> <i>dont garantis par hypothèque</i>	5724	0	—	5724	3	—	—	3	5727
Feste Vorschüsse u. Darlehen ohne Deckung Avances et prêts à terme fixe en blanc	852	11	—	863	28	2	—	30	893
Feste Vorschüsse und Darlehen mit Deckung Avances et prêts à terme fixe gagés	7327	2	—	7330	127	37	—	164	7494
<i>davon mit hypothekarischer Deckung</i> <i>dont garantis par hypothèque</i>	6324	—	—	6324	8	1	—	9	6333
Kontokorrent-Kredite und Darlehen an öffentl.-rechtl. Körperschaften Crédits en comptes courants et prêts à des collectivités de droit public	2431	—	—	2431	24	—	—	24	2456
Hypothekaranlagen Placements hypothécaires	39964	—	—	39964	15	—	—	15	39979
Wertschriften Titres	5962	2	—	5964	419	48	—	467	6430
Dauernde Beteiligungen Participations permanentes	31	—	—	31	—	—	—	—	31
Bankgebäude Immeubles à l'usage de la banque	666	—	—	666	—	—	—	—	666
Andere Liegenschaften Autres immeubles	663	—	—	663	—	—	—	—	663
Sonstige Aktiven Autres actifs	1034	0	169	1203	0	0	0	0	1204
Nicht einbezahltes Kapital Capital non libéré	6	—	—	6	—	—	—	—	6
Saldovortrag (Verlust) Report à nouveau (perte)	11	—	—	11	—	—	—	—	11
<b>Bilanzsumme</b> <b>Total des bilans</b>	<b>74 360</b>	<b>243</b>	<b>430</b>	<b>75 033</b>	<b>830</b>	<b>217</b>	<b>2</b>	<b>1 049</b>	<b>76 082</b>
Treuhandgeschäfte Affaires fiduciaires	39	20	0	59	178	419	0	597	656

Passiven Postes du bilan	Passifs								Total
	Inland Suisse				Ausland Etranger				
	SFr	Fremde Währung	Edel- metalle	Zu- sammen	SFr	Fremde Währung	Edel- metalle	Zu- sammen	
	Francs suisse	Monnaie étrangère	Métaux précieux	En- semble	Francs suisse	Monnaie étrangère	Métaux précieux	En- semble	
in Millionen Franken en millions de francs									
1	2	3	4	5	6	7	8	9	10
Bankenkreditoren auf Sicht Engagements en banque à vue	812	19	13	844	12	46	—	58	902
Bankenkreditoren auf Zeit Engagements en banque à terme	3 225	68	—	3 293	2	10	—	13	3 306
<i>davon – dont mit Laufzeit bis zu 90 Tagen jusqu'à 90 jours d'échéance</i>	<i>1 376</i>	<i>47</i>	<i>—</i>	<i>1 424</i>	<i>0</i>	<i>6</i>	<i>—</i>	<i>6</i>	<i>1 430</i>
Kreditoren auf Sicht Créanciers à vue	6 027	134	346	6 507	146	52	45	243	6 750
Kreditoren auf Zeit Créanciers à terme	3 056	43	—	3 099	20	7	—	27	3 126
<i>davon – dont mit Laufzeit bis zu 90 Tagen jusqu'à 90 jours d'échéance</i>	<i>1 481</i>	<i>20</i>	<i>—</i>	<i>1 501</i>	<i>16</i>	<i>4</i>	<i>—</i>	<i>20</i>	<i>1 521</i>
Spareinlagen Dépôts d'épargne	26 840	—	—	26 840	489	—	4	492	27 333
Depositen- und Einlagehefte Livrets et carnets de dépôts	3 859	—	—	3 859	130	—	—	130	3 989
Kassenobligationen und Kassenscheine Obligations et bons de caisse	14 328	—	—	14 328	7	—	0	7	14 335
Obligationen-Anleihen Emprunts obligataires	3 500	—	—	3 500	—	—	—	—	3 500
<i>davon – dont mit Rangrücktritt de rang postérieur</i>	<i>209</i>	<i>—</i>	<i>—</i>	<i>209</i>	<i>—</i>	<i>—</i>	<i>—</i>	<i>—</i>	<i>209</i>
Pfandbriefdarlehen Emprunts auprès des centrales d'émission de lettres de gage	6 128	—	—	6 128	—	—	—	—	6 128
Akzpte und Eigenwechsel Acceptations et billets à ordre	0	—	—	0	—	—	—	—	0
Hypotheken auf eigenen Liegenschaften Dettes hypothécaires sur immeubles appartenant à la banque	9	—	—	9	—	—	—	—	9
Sonstige Passiven Autres passifs	2 926	0	0	2 926	0	—	0	0	2 926
Kapital Capital	1 327	—	—	1 327	—	—	—	—	1 327
Gesetzliche Reserve Réserve légale	1 764	—	—	1 764	—	—	—	—	1 764
Ändere Reserven Autres réserves	676	—	—	676	—	—	—	—	676
Saldovortrag Report à nouveau	11	—	—	11	—	—	—	—	11
Bilanzsumme Total des bilans	74 488	264	360	75 111	806	116	49	971	76 082
Treuhandgeschäfte Affaires fiduciaires	132	218	0	351	85	221	0	305	656

## 24.8

Aktiven und Passiven nach In- und  
Ausland sowie nach Schweizerfranken,  
Fremdwährungen und Edelmetallen  
per 31. Dezember 1987

Actifs et passifs, ventilés en comptes suisses  
et en comptes étrangers et répartis selon la  
monnaie  
au 31 décembre 1987

**4.00 Darlehens- und Raiffeisenkassen****4.00 Caisses de crédit mutuel et  
caisses Raiffeisen**

## Aktiven

## Actifs

Bilanzpositionen Postes du bilan	Inland Suisse				Ausland Etranger				Total
	SFr	Fremde Währung	Edel- metalle	Zu- sammen	SFr	Fremde Währung	Edel- metalle	Zu- sammen	
	Francs suisses	Monnaie étrangère	Métaux précieux	En- semble	Francs suisses	Monnaie étrangère	Métaux précieux	En- semble	
	in Millionen Franken en millions de francs								
1	2	3	4	5	6	7	8	9	10
Kassa, Giro- und Postcheckguthaben Caisse, comptes de virements et comptes de chèques postaux	340	13	—	353	—	—	—	—	353
<i>davon – dont</i> <i>Clearing-Guthaben</i> <i>Avoirs en clearing</i>	0	—	—	0	—	—	—	—	0
Bankdebitoren auf Sicht Avoirs en banque à vue	1075	—	—	1075	—	—	—	—	1075
Bankdebitoren auf Zeit Avoirs en banque à terme	2672	—	—	2672	—	—	—	—	2672
<i>davon mit Laufzeit bis zu 90 Tagen</i> <i>dont jusqu'à 90 jours d'échéance</i>	464	—	—	464	—	—	—	—	464
Wechsel und Geldmarktpapiere Effets de change et papiers monétaires	12	—	—	12	—	—	—	—	12
<i>davon Reskriptionen und Schatzscheine</i> <i>dont rescriptions et bons du Trésor</i>	—	—	—	—	—	—	—	—	—
Kontokorrent-Debitoren ohne Deckung Comptes courants débiteurs en blanc	50	—	—	50	—	—	—	—	50
Kontokorrent-Debitoren mit Deckung Comptes courants débiteurs gagés	1818	—	—	1818	—	—	—	—	1818
<i>davon mit hypothekarischer Deckung</i> <i>dont garantis par hypothèque</i>	1486	—	—	1486	—	—	—	—	1486
Feste Vorschüsse u. Darlehen ohne Deckung Avances et prêts à terme fixe en blanc	2	—	—	2	—	—	—	—	2
Feste Vorschüsse und Darlehen mit Deckung Avances et prêts à terme fixe gagés	690	—	—	690	—	—	—	—	690
<i>davon mit hypothekarischer Deckung</i> <i>dont garantis par hypothèque</i>	395	—	—	395	—	—	—	—	395
Kontokorrent-Kredite und Darlehen an öffentl.-rechtl. Körperschaften Crédits en comptes courants et prêts à des collectivités de droit public	1521	—	—	1521	—	—	—	—	1521
Hypothekaranlagen Placements hypothécaires	16229	—	—	16229	—	—	—	—	16229
Wertschriften Titres	156	—	—	156	—	—	—	—	156
Dauernde Beteiligungen Participations permanentes	—	—	—	—	—	—	—	—	—
Bankgebäude Immeubles à l'usage de la banque	353	—	—	353	—	—	—	—	353
Andere Liegenschaften Autres immeubles	155	—	—	155	—	—	—	—	155
Sonstige Aktiven Autres actifs	299	—	2	301	—	—	—	—	301
Nicht einbezahltes Kapital Capital non libéré	—	—	—	—	—	—	—	—	—
Saldovortrag (Verlust) Report à nouveau (perte)	—	—	—	—	—	—	—	—	—
Bilanzsumme Total des bilans	25372	13	2	25387	—	—	—	—	25387
Treuhandgeschäfte Affaires fiduciaires	—	—	—	—	—	—	—	—	—

Bilanzpositionen Postes du bilan	Inland Suisse				Ausland Etranger				Total
	SFr	Fremde Währung	Edel- metalle	Zu- sammen	SFr	Fremde Währung	Edel- metalle	Zu- sammen	
	Francs suisse	Monnaie étrangère	Métaux précieux	En- semble	Francs suisse	Monnaie étrangère	Métaux précieux	En- semble	
	in Millionen Franken en millions de francs								
1	2	3	4	5	6	7	8	9	10
Bankenkreditoren auf Sicht Engagements en banque à vue	201	—	—	201	—	—	—	—	201
Bankenkreditoren auf Zeit Engagements en banque à terme	1213	—	—	1213	—	—	—	—	1213
<i>davon – dont mit Laufzeit bis zu 90 Tagen jusqu'à 90 jours d'échéance</i>	21	—	—	21	—	—	—	—	21
Kreditoren auf Sicht Créanciers à vue	1512	—	—	1512	—	—	—	—	1512
Kreditoren auf Zeit Créanciers à terme	486	—	—	486	—	—	—	—	486
<i>davon – dont mit Laufzeit bis zu 90 Tagen jusqu'à 90 jours d'échéance</i>	150	—	—	150	—	—	—	—	150
Spareinlagen Dépôts d'épargne	12 365	—	—	12 365	—	—	—	—	12 365
Depositen- und Einlagehefte Livrets et carnets de dépôts	2 726	—	—	2 726	—	—	—	—	2 726
Kassenobligationen und Kassenscheine Obligations et bons de caisse	5 408	—	—	5 408	—	—	—	—	5 408
Öbligationen-Anleihen Emprunts obligataires	2	—	—	2	—	—	—	—	2
<i>davon – dont mit Rangrücktritt de rang postérieur</i>	—	—	—	—	—	—	—	—	—
Pfandbriefdarlehen Emprunts auprès des centrales d'émission de lettres de gage	91	—	—	91	—	—	—	—	91
Akzpte und Eigenwechsel Acceptations et billets à ordre	—	—	—	—	—	—	—	—	—
Hypotheken auf eigenen Liegenschaften Dettes hypothécaires sur immeubles appartenant à la banque	7	—	—	7	—	—	—	—	7
Sonstige Passiven Autres passifs	605	—	—	605	—	—	—	—	605
Kapital Capital	74	—	—	74	—	—	—	—	74
Gesetzliche Reserve Réserve légale	696	—	—	696	—	—	—	—	696
Andere Reserven Autres réserves	—	—	—	—	—	—	—	—	—
Saldovertrag Report à nouveau	0	—	—	0	—	—	—	—	0
Bilanzsumme Total des bilans	25 387	—	—	25 387	—	—	—	—	25 387
Treuhandgeschäfte Affaires fiduciaires	—	—	—	—	—	—	—	—	—

## 24.10

Aktiven und Passiven nach In- und  
Ausland sowie nach Schweizerfranken,  
Fremdwährungen und Edelmetallen  
per 31. Dezember 1987

Actifs et passifs, ventilés en comptes suisses  
et en comptes étrangers et répartis selon la  
monnaie  
au 31 décembre 1987

**5.00 Übrige Banken (5.11–5.20)****5.00 Autres banques (5.11–5.20)**

## Aktiven

## Actifs

Bilanzpositionen Postes du bilan	Inland Suisse				Ausland Etranger				Total
	SFr	Fremde Währung	Edel- metalle	Zu- sammen	SFr	Fremde Währung	Edel- metalle	Zu- sammen	
	Francs suisses	Monnaie étrangère	Métaux précieux	En- semble	Francs suisses	Monnaie étrangère	Métaux précieux	En- semble	
	in Millionen Franken en millions de francs								
1	2	3	4	5	6	7	8	9	10
Kassa, Giro- und Postcheckguthaben Caisse, comptes de virements et comptes de chèques postaux	5 730	65	—	5 795	0	967	—	967	6 762
<i>davon – dont</i> <i>Clearing-Guthaben</i> <i>Avoirs en clearing</i>	—	—	—	—	—	675	—	675	675
Bankendebitoren auf Sicht Avoirs en banque à vue	1 332	493	1 474	3 299	263	3 557	354	4 174	7 473
Bankendebitoren auf Zeit Avoirs en banque à terme	5 622	2 583	13	8 217	11 890	17 245	—	29 136	37 353
<i>davon mit Laufzeit bis zu 90 Tagen</i> <i>dont jusqu'à 90 jours d'échéance</i>	4 425	2 219	3	6 646	7 865	13 750	—	21 615	28 261
Wechsel und Geldmarktpapiere Effets de change et papiers monétaires	580	74	—	655	112	2 478	—	2 590	3 245
<i>davon Reskriptionen und Schatzscheine</i> <i>dont rescriptions et bons du Trésor</i>	388	—	—	388	1	93	—	94	482
Kontokorrent-Debitoren ohne Deckung Comptes courants débiteurs en blanc	1 644	574	18	2 236	523	1 298	12	1 833	4 069
Kontokorrent-Debitoren mit Deckung Comptes courants débiteurs gagés	3 975	1 389	1	5 365	2 095	4 086	18	6 199	11 565
<i>davon mit hypothekarischer Deckung</i> <i>dont garantis par hypothèque</i>	1 568	3	—	1 572	87	70	—	157	1 729
Feste Vorschüsse u. Darlehen ohne Deckung Avances et prêts à terme fixe en blanc	5 932	697	0	6 630	1 172	1 528	6	2 705	9 335
Feste Vorschüsse und Darlehen mit Deckung Avances et prêts à terme fixe gagés	4 465	1 370	1	5 837	4 182	5 536	72	9 790	15 626
<i>davon mit hypothekarischer Deckung</i> <i>dont garantis par hypothèque</i>	2 024	22	—	2 046	374	464	—	838	2 885
Kontokorrent-Kredite und Darlehen an öffentl.-rechtl. Körperschaften Crédits en comptes courants et prêts à des collectivités de droit public	220	—	—	220	1 165	383	—	1 548	1 768
Hypothekaranlagen Placements hypothécaires	7 300	—	—	7 300	9	1	—	10	7 310
Wertschriften Titres	4 112	15	—	4 127	7 407	3 090	—	10 497	14 624
Dauernde Beteiligungen Participations permanentes	571	14	—	585	232	142	—	374	959
Bankgebäude immeubles à l'usage de la banque	1 279	—	—	1 279	0	3	—	3	1 283
Andere Liegenschaften Autres immeubles	399	0	—	399	16	6	—	22	421
Sonstige Aktiven Autres actifs	2 018	221	2 275	4 514	91	161	187	440	4 954
Nicht einbezahltes Kapital Capital non libéré	15	—	—	15	—	—	—	—	15
Saldovortrag (Verlust) Report à nouveau (perte)	20	—	—	20	—	—	—	—	20
<b>Bilanzsumme</b> <b>Total des bilans</b>	<b>45 216</b>	<b>7 495</b>	<b>3 783</b>	<b>56 494</b>	<b>29 158</b>	<b>40 481</b>	<b>650</b>	<b>70 288</b>	<b>126 782</b>
Treuhandgeschäfte Affaires fiduciaires	396	176	311	883	12 866	78 071	0	90 937	91 820



Passiven Postes du bilan	Passifs								Total
	Inland Suisse				Ausland Etranger				
	SFr	Fremde Währung	Edel- metalle	Zu- sammen	SFr	Fremde Währung	Edel- metalle	Zu- sammen	
	Francs suisses	Monnaie étrangère	Métaux précieux	En- semble	Francs suisses	Monnaie étrangère	Métaux précieux	En- semble	
in Millionen Franken en millions de francs									
1	2	3	4	5	6	7	8	9	10
Bankenkreditoren auf Sicht Engagements en banque à vue	1 193	450	166	1 810	707	2 085	141	2 934	4 744
Bankenkreditoren auf Zeit Engagements en banque à terme	12 454	3 731	9	16 195	3 898	18 798	—	22 696	38 890
<i>davon – dont mit Laufzeit bis zu 90 Tagen jusqu'à 90 jours d'échéance</i>	<i>7 398</i>	<i>2 917</i>	<i>—</i>	<i>10 315</i>	<i>2 252</i>	<i>14 968</i>	<i>—</i>	<i>17 220</i>	<i>27 535</i>
Kreditoren auf Sicht Créanciers à vue	4 439	1 679	860	6 979	2 700	4 788	3 245	10 732	17 711
Kreditoren auf Zeit Créanciers à terme	7 378	3 217	2	10 597	818	10 129	50	10 997	21 594
<i>davon – dont mit Laufzeit bis zu 90 Tagen jusqu'à 90 jours d'échéance</i>	<i>4 445</i>	<i>2 900</i>	<i>2</i>	<i>7 347</i>	<i>706</i>	<i>8 862</i>	<i>47</i>	<i>9 616</i>	<i>16 963</i>
Spareinlagen Dépôts d'épargne	3 447	—	—	3 447	147	—	—	147	3 594
Depositen- und Einlagehefte Livrets et carnets de dépôts	5 419	37	—	5 456	1 117	431	—	1 548	7 004
Kassenobligationen und Kassenscheine Obligations et bons de caisse	6 492	—	—	6 492	0	163	—	163	6 654
Obligationen-Anleihen Emprunts obligataires	2 453	—	—	2 453	—	—	—	—	2 453
<i>davon – dont mit Rangrücktritt de rang postérieur</i>	<i>456</i>	<i>—</i>	<i>—</i>	<i>456</i>	<i>—</i>	<i>—</i>	<i>—</i>	<i>—</i>	<i>456</i>
Pfandbriefdarlehen Emprunts auprès des centrales d'émission de lettres de gage	369	—	—	369	—	—	—	—	369
Akzente und Eigenwechsel Acceptations et billets à ordre	5	51	—	56	0	197	—	197	254
Hypotheken auf eigenen Liegenschaften Dettes hypothécaires sur immeubles appartenant à la banque	33	—	—	33	—	—	—	—	33
Sonstige Passiven Autres passifs	7 818	472	0	8 290	168	265	—	433	8 723
Kapital Capital	7 087	—	—	7 087	—	—	—	—	7 087
Gesetzliche Reserve Réserve légale	2 275	—	—	2 275	—	—	—	—	2 275
Ändere Reserven Autres réserves	5 015	—	—	5 015	—	—	—	—	5 015
Saldovortrag Report à nouveau	382	—	—	382	—	—	—	—	382
Bilanzsumme Total des bilans	66 260	9 637	1 038	76 935	9 556	36 855	3 436	49 847	126 782
Treuhandgeschäfte Affaires fiduciaires	4 473	11 317	2	15 792	8 790	66 929	309	76 028	91 820

## 24.12

Aktiven und Passiven nach In- und Ausland sowie nach Schweizerfranken, Fremdwährungen und Edelmetallen  
per 31. Dezember 1987

Actifs et passifs, ventilés en comptes suisses et en comptes étrangers et répartis selon la monnaie  
au 31 décembre 1987

## 5.11 Handelsbanken

## 5.11 Banques commerciales

## Aktiven

## Actifs

Bilanzpositionen Postes du bilan	Inland Suisse				Ausland Etranger				Total
	SFr	Fremde Währung	Edel- metalle	Zu- sammen	SFr	Fremde Währung	Edel- metalle	Zu- sammen	
	Francs suissees	Monnaie étrangère	Métaux précieux	En- semble	Francs suissees	Monnaie étrangère	Métaux précieux	En- semble	
	in Millionen Franken en millions de francs								
1	2	3	4	5	6	7	8	9	10
Kassa, Giro- und Postcheckguthaben Caisse, comptes de virements et comptes de chèques postaux	1 547	16	—	1 563	0	83	—	83	1 646
<i>davon – dont</i> Clearing-Guthaben Avoirs en clearing	—	—	—	—	—	—	—	—	—
Bankendebitoren auf Sicht Avoirs en banque à vue	147	65	242	453	76	513	48	637	1 090
Bankendebitoren auf Zeit Avoirs en banque à terme	1 604	466	—	2 071	2 399	3 005	—	5 404	7 475
<i>davon mit Laufzeit bis zu 90 Tagen</i> <i>dont jusqu'à 90 jours d'échéance</i>	<i>1 160</i>	<i>402</i>	<i>—</i>	<i>1 562</i>	<i>1 830</i>	<i>2 571</i>	<i>—</i>	<i>4 400</i>	<i>5 962</i>
Wechsel und Geldmarktpapiere Effets de change et papiers monétaires	269	22	—	291	5	312	—	317	608
<i>davon Reskriptionen und Schatzscheine</i> <i>dont rescriptions et bons du Trésor</i>	<i>181</i>	<i>—</i>	<i>—</i>	<i>181</i>	<i>—</i>	<i>7</i>	<i>—</i>	<i>7</i>	<i>188</i>
Kontokorrent-Debitoren ohne Deckung Comptes courants débiteurs en blanc	670	116	—	786	157	281	1	439	1 225
Kontokorrent-Debitoren mit Deckung Comptes courants débiteurs gagés	1 664	259	—	1 923	389	708	—	1 097	3 020
<i>davon mit hypothekarischer Deckung</i> <i>dont garantis par hypothèque</i>	<i>916</i>	<i>1</i>	<i>—</i>	<i>917</i>	<i>6</i>	<i>22</i>	<i>—</i>	<i>28</i>	<i>945</i>
Feste Vorschüsse u. Darlehen ohne Deckung Avances et prêts à terme fixe en blanc	1 427	167	—	1 594	135	323	—	459	2 053
Feste Vorschüsse und Darlehen mit Deckung Avances et prêts à terme fixe gagés	1 520	242	—	1 762	611	1 049	—	1 660	3 422
<i>davon mit hypothekarischer Deckung</i> <i>dont garantis par hypothèque</i>	<i>897</i>	<i>2</i>	<i>—</i>	<i>899</i>	<i>22</i>	<i>106</i>	<i>—</i>	<i>128</i>	<i>1 027</i>
Kontokorrent-Kredite und Darlehen an öffentl.-rechtl. Körperschaften Crédits en comptes courants et prêts à des collectivités de droit public	175	—	—	175	72	17	—	89	264
Hypothekaranlagen Placements hypothécaires	6 606	—	—	6 606	9	—	—	9	6 615
Wertschriften Titres	1 530	1	—	1 531	490	240	—	730	2 261
Dauernde Beteiligungen Participations permanentes	129	—	—	129	59	41	—	100	229
Bankgebäude Immeubles à l'usage de la banque	412	—	—	412	—	0	—	0	412
Andere Liegenschaften Autres immeubles	217	—	—	217	2	2	—	4	221
Sonstige Aktiven Autres actifs	367	11	703	1 081	6	30	14	49	1 130
Nicht einbezahltes Kapital Capital non libéré	—	—	—	—	—	—	—	—	—
Saldovortrag (Verlust) Report à nouveau (perte)	—	—	—	—	—	—	—	—	—
Bilanzsumme Total des bilans	18 285	1 364	944	20 593	4 412	6 604	62	11 078	31 671
Treuhandgeschäfte Affaires fiduciaires	47	20	278	345	2 454	11 470	—	13 923	14 269

Bilanzpositionen Postes du bilan	Inland Suisse				Ausland Etranger				Total
	SFr	Fremde Währung	Edel- metalle	Zu- sammen	SFr	Fremde Währung	Edel- metalle	Zu- sammen	
	Francs suisses	Monnaie étrangère	Métaux précieux	En- semble	Francs suisses	Monnaie étrangère	Métaux précieux	En- semble	
	in Millionen Franken en millions de francs								
1	2	3	4	5	6	7	8	9	10
Bankenkreditoren auf Sicht Engagements en banque à vue	445	45	120	610	123	362	36	521	1 131
Bankenkreditoren auf Zeit Engagements en banque à terme	2 192	770	—	2 962	202	1 794	—	1 996	4 958
<i>davon – dont mit Laufzeit bis zu 90 Tagen jusqu'à 90 jours d'échéance</i>	<i>1 645</i>	<i>606</i>	<i>—</i>	<i>2 251</i>	<i>155</i>	<i>1 537</i>	<i>—</i>	<i>1 691</i>	<i>3 942</i>
Kreditoren auf Sicht Créanciers à vue	2 209	360	263	2 831	610	937	533	2 081	4 912
Kreditoren auf Zeit Créanciers à terme	2 120	315	—	2 435	309	2 600	7	2 916	5 351
<i>davon – dont mit Laufzeit bis zu 90 Tagen jusqu'à 90 jours d'échéance</i>	<i>1 302</i>	<i>280</i>	<i>—</i>	<i>1 582</i>	<i>283</i>	<i>2 386</i>	<i>6</i>	<i>2 675</i>	<i>4 257</i>
Spareinlagen Dépôts d'épargne	3 333	—	—	3 333	133	—	—	133	3 466
Depositen- und Einlagehefte Livrets et carnets de dépôts	3 066	2	—	3 068	398	10	—	408	3 476
Kassenobligationen und Kassenscheine Obligations et bons de caisse	2 914	—	—	2 914	—	21	—	21	2 935
Öbligationen-Anleihen Emprunts obligataires	530	—	—	530	—	—	—	—	530
<i>davon – dont mit Rangrücktritt de rang postérieur</i>	<i>165</i>	<i>—</i>	<i>—</i>	<i>165</i>	<i>—</i>	<i>—</i>	<i>—</i>	<i>—</i>	<i>165</i>
Pfandbriefdarlehen Emprunts auprès des centrales d'émission de lettres de gage	324	—	—	324	—	—	—	—	324
Akzepte und Eigenwechsel Acceptations et billets à ordre	0	15	—	15	—	3	—	3	18
Hypotheken auf eigenen Liegenschaften Dettes hypothécaires sur immeubles appartenant à la banque	12	—	—	12	—	—	—	—	12
Sonstige Passiven Autres passifs	1 497	41	—	1 538	21	26	—	47	1 585
Kapital Capital	1 458	—	—	1 458	—	—	—	—	1 458
Gesetzliche Reserve Réserve légale	713	—	—	713	—	—	—	—	713
Ändere Reserven Autres réserves	787	—	—	787	—	—	—	—	787
Saldovortrag Report à nouveau	16	—	—	16	—	—	—	—	16
Bilanzsumme Total des bilans	21 615	1 548	382	23 546	1 797	5 753	576	8 125	31 671
Treuhandgeschäfte Affaires fiduciaires	1 086	3 075	—	4 161	1 415	8 415	278	10 107	14 269

## 24.14

Aktiven und Passiven nach In- und Ausland sowie nach Schweizerfranken, Fremdwährungen und Edelmetallen  
per 31. Dezember 1987

Actifs et passifs, ventilés en comptes suisses et en comptes étrangers et répartis selon la monnaie  
au 31 décembre 1987

## 5.12 Börsenbanken

## 5.12 Banques boursières

## Aktiven

## Actifs

Bilanzpositionen Postes du bilan	Inland Suisse				Ausland Etranger				Total
	SFr	Fremde Währung	Edel- metalle	Zu- sammen	SFr	Fremde Währung	Edel- metalle	Zu- sammen	
	Francs suisse	Monnaie étrangère	Métaux précieux	En- semble	Francs suisse	Monnaie étrangère	Métaux précieux	En- semble	
in Millionen Franken en millions de francs									
1	2	3	4	5	6	7	8	9	10
Kassa, Giro- und Postcheckguthaben Caisse, comptes de virements et comptes de chèques postaux	1 091	7	—	1 098	—	64	—	64	1 163
<i>davon – dont</i> Clearing-Guthaben Avoirs en clearing	—	—	—	—	—	—	—	—	—
Bankendebitoren auf Sicht Avoirs en banque à vue	555	117	345	1 018	45	638	53	737	1 754
Bankendebitoren auf Zeit Avoirs en banque à terme	1 579	116	—	1 695	556	302	—	858	2 553
<i>davon mit Laufzeit bis zu 90 Tagen dont jusqu'à 90 jours d'échéance</i>	1 466	109	—	1 575	472	282	—	754	2 329
Wechsel und Geldmarktpapiere Effets de change et papiers monétaires	127	2	—	129	2	200	—	202	331
<i>davon Reskriptionen und Schatzscheine dont rescriptions et bons du Trésor</i>	118	—	—	118	1	59	—	60	178
Kontokorrent-Debitoren ohne Deckung Comptes courants débiteurs en blanc	109	22	3	135	51	109	1	161	296
Kontokorrent-Debitoren mit Deckung Comptes courants débiteurs gagés	513	207	—	720	405	484	0	890	1 610
<i>davon mit hypothekarischer Deckung dont garantis par hypothèque</i>	98	0	—	98	4	7	—	11	108
Feste Vorschüsse u. Darlehen ohne Deckung Avances et prêts à terme fixe en blanc	62	11	—	73	10	71	—	81	153
Feste Vorschüsse und Darlehen mit Deckung Avances et prêts à terme fixe gagés	324	104	—	428	316	367	4	687	1 115
<i>davon mit hypothekarischer Deckung dont garantis par hypothèque</i>	125	—	—	125	2	9	—	11	136
Kontokorrent-Kredite und Darlehen an öffentl.-rechtl. Körperschaften Crédits en comptes courants et prêts à des collectivités de droit public	11	—	—	11	9	1	—	10	21
Hypothekaranlagen Placements hypothécaires	93	—	—	93	—	—	—	—	93
Wertschriften Titres	784	0	—	784	296	134	—	431	1 215
Dauernde Beteiligungen Participations permanentes	133	—	—	133	3	29	—	32	165
Bankgebäude Immeubles à l'usage de la banque	213	—	—	213	—	3	—	3	215
Andere Liegenschaften Autres immeubles	66	—	—	66	0	0	—	0	67
Sonstige Aktiven Autres actifs	167	1	328	496	18	6	4	29	525
Nicht einbezahltes Kapital Capital non libéré	—	—	—	—	—	—	—	—	—
Saldovortrag (Verlust) Report à nouveau (perte)	2	—	—	2	—	—	—	—	2
<b>Bilanzsumme Total des bilans</b>	<b>5 829</b>	<b>588</b>	<b>676</b>	<b>7 093</b>	<b>1 713</b>	<b>2 409</b>	<b>62</b>	<b>4 184</b>	<b>11 277</b>
Treuhandgeschäfte Affaires fiduciaires	77	8	18	103	2 865	7 095	—	9 960	10 063

Passiven Postes du bilan	Passifs								Total
	Inland Suisse				Ausland Etranger				
	SFr	Fremde Währung	Edel- metalle	Zu- sammen	SFr	Fremde Währung	Edel- metalle	Zu- sammen	
	Francs suisse	Monnaie étrangère	Métaux précieux	En- semble	Francs suisse	Monnaie étrangère	Métaux précieux	En- semble	
in Millionen Franken en millions de francs									
1	2	3	4	5	6	7	8	9	10
Bankenkreditoren auf Sicht Engagements en banque à vue	335	90	12	437	85	230	7	322	758
Bankenkreditoren auf Zeit Engagements en banque à terme	702	325	—	1027	101	595	—	697	1724
<i>davon – dont mit Laufzeit bis zu 90 Tagen jusqu'à 90 jours d'échéance</i>	<i>377</i>	<i>231</i>	<i>—</i>	<i>607</i>	<i>91</i>	<i>358</i>	<i>—</i>	<i>449</i>	<i>1056</i>
Kreditoren auf Sicht Créanciers à vue	787	231	247	1264	739	914	519	2172	3437
Kreditoren auf Zeit Créanciers à terme	553	61	—	615	193	261	—	454	1069
<i>davon – dont mit Laufzeit bis zu 90 Tagen jusqu'à 90 jours d'échéance</i>	<i>450</i>	<i>59</i>	<i>—</i>	<i>509</i>	<i>179</i>	<i>252</i>	<i>—</i>	<i>431</i>	<i>940</i>
Spareinlagen Dépôts d'épargne	1	—	—	1	1	—	—	1	1
Depositen- und Einlagehefte Livrets et carnets de dépôts	473	16	—	489	103	28	—	131	620
Kassenobligationen und Kassenscheine Obligations et bons de caisse	200	—	—	200	—	—	—	—	200
Obligationen-Anleihen Emprunts obligataires	20	—	—	20	—	—	—	—	20
<i>davon – dont mit Rangrücktritt de rang postérieur</i>	<i>—</i>	<i>—</i>	<i>—</i>	<i>—</i>	<i>—</i>	<i>—</i>	<i>—</i>	<i>—</i>	<i>—</i>
Pfandbriefdarlehen Emprunts auprès des centrales d'émission de lettres de gage	—	—	—	—	—	—	—	—	—
Akzpte und Eigenwechsel Acceptations et billets à ordre	0	0	—	0	—	—	—	—	0
Hypotheken auf eigenen Liegenschaften Dettes hypothécaires sur immeubles appartenant à la banque	5	—	—	5	—	—	—	—	5
Sonstige Passiven Autres passifs	1517	4	—	1521	29	8	—	37	1558
Kapital Capital	620	—	—	620	—	—	—	—	620
Gesetzliche Reserve Réserve légale	270	—	—	270	—	—	—	—	270
Andere Reserven Autres réserves	960	—	—	960	—	—	—	—	960
Saldovortrag Report à nouveau	35	—	—	35	—	—	—	—	35
Bilanzsumme Total des bilans	6477	726	259	7463	1251	2037	526	3814	11277
Treuhandgeschäfte Affaires fiduciaires	1130	1668	1	2799	1812	5436	17	7264	10063

## 24.16

Aktiven und Passiven nach In- und Ausland sowie nach Schweizerfranken, Fremdwährungen und Edelmetallen  
per 31. Dezember 1987

Actifs et passifs, ventilés en comptes suisses et en comptes étrangers et répartis selon la monnaie  
au 31 décembre 1987

## 5.13 Kleinkreditbanken

## 5.13 Banques de prêt personnel

## Aktiven

## Actifs

Bilanzpositionen Postes du bilan	Inland Suisse				Ausland Etranger				Total
	SFr	Fremde Währung	Edel- metalle	Zu- sammen	SFr	Fremde Währung	Edel- metalle	Zu- sammen	
	Francs suisses	Monnaie étrangère	Métaux précieux	En- semble	Francs suisses	Monnaie étrangère	Métaux précieux	En- semble	
	in Millionen Franken en millions de francs								
1	2	3	4	5	6	7	8	9	10
Kassa, Giro- und Postcheckguthaben Caisse, comptes de virements et comptes de chèques postaux	137	9	—	147	—	—	—	—	147
<i>davon – dont</i> Clearing-Guthaben Avoirs en clearing	—	—	—	—	—	—	—	—	—
Bankdebitoren auf Sicht Avoirs en banque à vue	104	3	1	108	0	11	—	11	119
Bankdebitoren auf Zeit Avoirs en banque à terme	50	—	—	50	2	5	—	7	57
<i>davon mit Laufzeit bis zu 90 Tagen</i> <i>dont jusqu'à 90 jours d'échéance</i>	45	—	—	45	—	5	—	5	50
Wechsel und Geldmarktpapiere Effets de change et papiers monétaires	0	—	—	0	—	—	—	—	0
<i>davon Reskriptionen und Schatzscheine</i> <i>dont rescriptions et bons du Trésor</i>	—	—	—	—	—	—	—	—	—
Kontokorrent-Debitoren ohne Deckung Comptes courants débiteurs en blanc	152	1	1	154	1	8	0	10	164
Kontokorrent-Debitoren mit Deckung Comptes courants débiteurs gagés	25	2	—	27	29	16	—	45	72
<i>davon mit hypothekarischer Deckung</i> <i>dont garantis par hypothèque</i>	3	—	—	3	1	—	—	1	4
Feste Vorschüsse u. Darlehen ohne Deckung Avances et prêts à terme fixe en blanc	3 220	—	—	3 220	15	—	—	15	3 235
Feste Vorschüsse und Darlehen mit Deckung Avances et prêts à terme fixe gagés	268	—	—	268	0	1	—	1	269
<i>davon mit hypothekarischer Deckung</i> <i>dont garantis par hypothèque</i>	21	—	—	21	—	—	—	—	21
Kontokorrent-Kredite und Darlehen an öffentl.-rechtl. Körperschaften Crédits en comptes courants et prêts à des collectivités de droit public	—	—	—	—	—	—	—	—	—
Hypothekaranlagen Placements hypothécaires	25	—	—	25	—	—	—	—	25
Wertschriften Titres	116	—	—	116	49	16	—	65	181
Dauernde Beteiligungen Participations permanentes	5	—	—	5	—	—	—	—	5
Bankgebäude Immeubles à l'usage de la banque	42	—	—	42	—	—	—	—	42
Andere Liegenschaften Autres immeubles	4	—	—	4	—	—	—	—	4
Sonstige Aktiven Autres actifs	52	—	43	95	—	—	—	—	95
Nicht einbezahltes Kapital Capital non libéré	3	—	—	3	—	—	—	—	3
Saldovortrag (Verlust) Report à nouveau (perte)	—	—	—	—	—	—	—	—	—
Bilanzsumme Total des bilans	4 200	16	45	4 261	97	58	0	155	4 416
Treuhandgeschäfte Affaires fiduciaires	—	—	—	—	24	174	—	198	198

## Passiven

## Passifs

Bilanzpositionen Postes du bilan	Inland Suisse				Ausland Etranger				Total
	SFr	Fremde Währung	Edel- metalle	Zu- sammen	SFr	Fremde Währung	Edel- metalle	Zu- sammen	
	Francs suisse	Monnaie étrangère	Métaux précieux	En- semble	Francs suisse	Monnaie étrangère	Métaux précieux	En- semble	
	in Millionen Franken en millions de francs								
1	2	3	4	5	6	7	8	9	10
Bankenkreditoren auf Sicht Engagements en banque à vue	48	5	4	57	0	17	1	18	75
Bankenkreditoren auf Zeit Engagements en banque à terme	149	—	—	149	140	—	—	140	289
<i>davon – dont mit Laufzeit bis zu 90 Tagen jusqu'à 90 jours d'échéance</i>	<i>57</i>	<i>—</i>	<i>—</i>	<i>57</i>	<i>—</i>	<i>—</i>	<i>—</i>	<i>—</i>	<i>57</i>
Kreditoren auf Sicht Créanciers à vue	49	6	10	65	16	18	29	64	129
Kreditoren auf Zeit Créanciers à terme	44	0	—	44	8	1	—	8	53
<i>davon – dont mit Laufzeit bis zu 90 Tagen jusqu'à 90 jours d'échéance</i>	<i>13</i>	<i>0</i>	<i>—</i>	<i>13</i>	<i>7</i>	<i>1</i>	<i>—</i>	<i>8</i>	<i>21</i>
Spareinlagen Dépôts d'épargne	13	—	—	13	0	—	—	0	13
Depositen- und Einlagehefte Livrets et carnets de dépôts	1211	—	—	1211	39	—	—	39	1250
Kassenobligationen und Kassenscheine Obligations et bons de caisse	1666	—	—	1666	—	—	—	—	1666
Obligationen-Anleihen Emprunts obligataires	—	—	—	—	—	—	—	—	—
<i>davon – dont mit Rangrücktritt de rang postérieur</i>	<i>—</i>	<i>—</i>	<i>—</i>	<i>—</i>	<i>—</i>	<i>—</i>	<i>—</i>	<i>—</i>	<i>—</i>
Pfandbriefdarlehen Emprunts auprès des centrales d'émission de lettres de gage	—	—	—	—	—	—	—	—	—
Akzepte und Eigenwechsel Acceptations et billets à ordre	—	—	—	—	—	—	—	—	—
Hypotheken auf eigenen Liegenschaften Dettes hypothécaires sur immeubles appartenant à la banque	—	—	—	—	—	—	—	—	—
Sonstige Passiven Autres passifs	504	—	—	504	—	—	—	—	504
Kapital Capital	214	—	—	214	—	—	—	—	214
Gesetzliche Reserve Réserve légale	101	—	—	101	—	—	—	—	101
Andere Reserven Autres réserves	116	—	—	116	—	—	—	—	116
Saldovortrag Report à nouveau	6	—	—	6	—	—	—	—	6
Bilanzsumme Total des bilans	4 121	12	14	4 146	204	36	30	270	4 416
Treuhandgeschäfte Affaires fiduciaires	13	20	—	33	11	154	—	165	198

## 24.18

Aktiven und Passiven nach In- und Ausland sowie nach Schweizerfranken, Fremdwährungen und Edelmetallen  
per 31. Dezember 1987

Actifs et passifs, ventilés en comptes suisses et en comptes étrangers et répartis selon la monnaie  
au 31 décembre 1987

## 5.14 Andere Banken

## 5.14 Autres établissements

## Aktiven

## Actifs

Bilanzpositionen Postes du bilan	Inland Suisse				Ausland Etranger				Total
	SFr	Fremde Währung	Edel- metalle	Zu- sammen	SFr	Fremde Währung	Edel- metalle	Zu- sammen	
	Francs suisses	Monnaie étrangère	Métaux précieux	En- semble	Francs suisses	Monnaie étrangère	Métaux précieux	En- semble	
	in Millionen Franken en millions de francs								
1	2	3	4	5	6	7	8	9	10
Kassa, Giro- und Postcheckguthaben Caisse, comptes de virements et comptes de chèques postaux	2	—	—	2	—	—	—	—	2
<i>davon – dont</i> Clearing-Guthaben Avoirs en clearing	—	—	—	—	—	—	—	—	—
Bankendebitoren auf Sicht Avoirs en banque à vue	5	1	—	6	—	—	—	—	6
Bankendebitoren auf Zeit Avoirs en banque à terme	11	—	—	11	—	—	—	—	11
<i>davon mit Laufzeit bis zu 90 Tagen</i> <i>dont jusqu'à 90 jours d'échéance</i>	6	—	—	6	—	—	—	—	6
Wechsel und Geldmarktpapiere Effets de change et papiers monétaires	—	—	—	—	—	—	—	—	—
<i>davon Reskriptionen und Schatzscheine</i> <i>dont rescriptions et bons du Trésor</i>	—	—	—	—	—	—	—	—	—
Kontokorrent-Debitoren ohne Deckung Comptes courants débiteurs en blanc	25	—	—	25	—	—	—	—	25
Kontokorrent-Debitoren mit Deckung Comptes courants débiteurs gagés	26	—	—	26	0	0	—	0	26
<i>davon mit hypothekarischer Deckung</i> <i>dont garantis par hypothèque</i>	10	—	—	10	—	—	—	—	10
Feste Vorschüsse u. Darlehen ohne Deckung Avances et prêts à terme fixe en blanc	0	—	—	0	—	—	—	—	0
Feste Vorschüsse und Darlehen mit Deckung Avances et prêts à terme fixe gagés	416	1	—	417	5	3	—	8	424
<i>davon mit hypothekarischer Deckung</i> <i>dont garantis par hypothèque</i>	334	—	—	334	—	—	—	—	334
Kontokorrent-Kredite und Darlehen an öffentl.-rechtl. Körperschaften Crédits en comptes courants et prêts à des collectivités de droit public	—	—	—	—	—	—	—	—	—
Hypothekaranlagen Placements hypothécaires	7	—	—	7	—	—	—	—	7
Wertschriften Titres	5	—	—	5	0	—	—	0	6
Dauernde Beteiligungen Participations permanentes	—	—	—	—	—	—	—	—	—
Bankgebäude Immeubles à l'usage de la banque	4	—	—	4	—	—	—	—	4
Andere Liegenschaften Autres immeubles	15	—	—	15	—	—	—	—	15
Sonstige Aktiven Autres actifs	1	0	—	1	0	0	—	0	1
Nicht einbezahltes Kapital Capital non libéré	—	—	—	—	—	—	—	—	—
Saldovortrag (Verlust) Report à nouveau (perte)	—	—	—	—	—	—	—	—	—
Bilanzsumme Total des bilans	516	2	—	519	5	3	—	8	526
Treuhandgeschäfte Affaires fiduciaires	4	—	—	4	0	3	—	3	6



Passiven Postes du bilan	Passifs								Total
	Inland Suisse				Ausland Etranger				
	SFr	Fremde Wahrung	Edel- metalle	Zu- sammen	SFr	Fremde Wahrung	Edel- metalle	Zu- sammen	
	Francs suisses	Monnaie trangere	Metaux precieux	En- semble	Francs suisses	Monnaie trangere	Metaux precieux	En- semble	
	in Millionen Franken en millions de francs								
1	2	3	4	5	6	7	8	9	10
Bankenkreditoren auf Sicht Engagements en banque  vue	—	0	—	0	—	—	—	—	0
Bankenkreditoren auf Zeit Engagements en banque  terme	18	4	—	21	—	—	—	—	21
<i>davon – dont mit Laufzeit bis zu 90 Tagen jusqu'  90 jours d'echeance</i>	—	—	—	—	—	—	—	—	—
Kreditoren auf Sicht Creanciers  vue	0	0	1	1	0	0	0	1	2
Kreditoren auf Zeit Creanciers  terme	360	—	—	360	—	—	—	—	360
<i>davon – dont mit Laufzeit bis zu 90 Tagen jusqu'  90 jours d'echeance</i>	1	—	—	1	—	—	—	—	1
Spareinlagen Depots d'pargne	10	—	—	10	0	—	—	0	10
Depositen- und Einlagehefte Livrets et carnets de depots	21	—	—	21	—	—	—	—	21
Kassenobligationen und Kassenscheine Obligations et bons de caisse	36	—	—	36	—	—	—	—	36
Obligationen-Anleihen Emprunts obligataires	—	—	—	—	—	—	—	—	—
<i>davon – dont mit Rangrucktritt de rang posterieur</i>	—	—	—	—	—	—	—	—	—
Pfandbriefdarlehen Emprunts aupres des centrales d'mission de lettres de gage	—	—	—	—	—	—	—	—	—
Akzpte und Eigenwechsel Acceptations et billets  ordre	—	—	—	—	—	—	—	—	—
Hypotheken auf eigenen Liegenschaften Dettes hypothecaires sur immeubles appartenant  la banque	—	—	—	—	—	—	—	—	—
Sonstige Passiven Autres passifs	28	0	—	28	—	—	—	—	28
Kapital Capital	24	—	—	24	—	—	—	—	24
Gesetzliche Reserve Reserve legale	1	—	—	1	—	—	—	—	1
Andere Reserven Autres reserves	22	—	—	22	—	—	—	—	22
Saldovortrag Report  nouveau	0	—	—	0	—	—	—	—	0
Bilanzsumme Total des bilans	520	4	1	525	1	0	0	1	526
Treuhandgeschafte Affaires fiduciaires	4	3	—	6	—	—	—	—	6

Aktiven und Passiven nach In- und Ausland sowie nach Schweizerfranken, Fremdwährungen und Edelmetallen  
per 31. Dezember 1987

Actifs et passifs, ventilés en comptes suisses et en comptes étrangers et répartis selon la monnaie  
au 31 décembre 1987

**5.20 Ausländisch beherrschte Banken****5.20 Banques en mains étrangères**

## Aktiven

## Actifs

Bilanzpositionen Postes du bilan	Inland Suisse				Ausland Etranger				Total
	SFr	Fremde Währung	Edel- metalle	Zu- sammen	SFr	Fremde Währung	Edel- metalle	Zu- sammen	
	Francs suisse	Monnaie étrangère	Métaux précieux	En- semble	Francs suisse	Monnaie étrangère	Métaux précieux	En- semble	
	in Millionen Franken en millions de francs								
1	2	3	4	5	6	7	8	9	10
Kassa, Giro- und Postcheckguthaben Caisse, comptes de virements et comptes de chèques postaux	2 952	33	—	2 985	0	820	—	820	3 805
<i>davon – dont</i> Clearing-Guthaben Avoirs en clearing	—	—	—	—	—	675	—	675	675
Bankdebitoren auf Sicht Avoirs en banque à vue	521	306	887	1 714	141	2 395	253	2 789	4 504
Bankdebitoren auf Zeit Avoirs en banque à terme	2 378	2 001	13	4 392	8 934	13 932	—	22 866	27 258
<i>davon mit Laufzeit bis zu 90 Tagen dont jusqu'à 90 jours d'échéance</i>	1 748	1 708	3	3 458	5 563	10 893	—	16 456	19 914
Wechsel und Geldmarktpapiere Effets de change et papiers monétaires	185	50	—	235	105	1 966	—	2 071	2 305
<i>davon Reskriptionen und Schatzscheine dont rescriptions et bons du Trésor</i>	89	—	—	89	—	28	—	28	117
Kontokorrent-Debitoren ohne Deckung Comptes courants débiteurs en blanc	687	436	14	1 137	312	900	11	1 223	2 360
Kontokorrent-Debitoren mit Deckung Comptes courants débiteurs gagés	1 748	921	1	2 670	1 272	2 878	18	4 168	6 838
<i>davon mit hypothekarischer Deckung dont garantis par hypothèque</i>	541	2	—	543	77	40	—	118	661
Feste Vorschüsse u. Darlehen ohne Deckung Avances et prêts à terme fixe en blanc	1 223	519	0	1 743	1 012	1 133	6	2 151	3 894
Feste Vorschüsse und Darlehen mit Deckung Avances et prêts à terme fixe gagés	1 939	1 023	1	2 963	3 250	4 115	68	7 434	10 397
<i>davon mit hypothekarischer Deckung dont garantis par hypothèque</i>	648	20	—	668	350	350	—	700	1 368
Kontokorrent-Kredite und Darlehen an öffentl.-rechtl. Körperschaften Crédits en comptes courants et prêts à des collectivités de droit public	35	—	—	35	1 084	365	—	1 448	1 483
Hypothekaranlagen Placements hypothécaires	570	—	—	570	—	1	—	1	571
Wertschriften Titres	1 677	13	—	1 690	6 571	2 700	—	9 271	10 961
Dauernde Beteiligungen Participations permanentes	305	14	—	318	170	72	—	242	560
Bankgebäude Immeubles à l'usage de la banque	608	—	—	608	0	—	—	0	608
Andere Liegenschaften Autres immeubles	97	0	—	97	13	4	—	17	114
Sonstige Aktiven Autres actifs	1 431	209	1 201	2 841	67	126	169	362	3 203
Nicht einbezahltes Kapital Capital non libéré	13	—	—	13	—	—	—	—	13
Saldovortrag (Verlust) Report à nouveau (perte)	18	—	—	18	—	—	—	—	18
<b>Bilanzsumme Total des bilans</b>	<b>16 385</b>	<b>5 525</b>	<b>2 117</b>	<b>24 028</b>	<b>22 931</b>	<b>31 407</b>	<b>525</b>	<b>54 863</b>	<b>78 891</b>
Treuhandgeschäfte Affaires fiduciaires	269	147	16	431	7 523	59 330	0	66 853	67 284

## Passiven

## Passifs

Bilanzpositionen Postes du bilan	Inland Suisse				Ausland Etranger				Total
	SFr	Fremde Währung	Edel- metalle	Zu- sammen	SFr	Fremde Währung	Edel- metalle	Zu- sammen	
	Francs suisse	Monnaie étrangère	Métaux précieux	En- semble	Francs suisse	Monnaie étrangère	Métaux précieux	En- semble	
	in Millionen Franken en millions de francs								
1	2	3	4	5	6	7	8	9	10
Bankenkreditoren auf Sicht Engagements en banque à vue	366	310	30	706	499	1476	98	2073	2779
Bankenkreditoren auf Zeit Engagements en banque à terme	9394	2632	9	12035	3455	16408	—	19863	31898
<i>davon – dont mit Laufzeit bis zu 90 Tagen jusqu'à 90 jours d'échéance</i>	<i>5319</i>	<i>2080</i>	<i>—</i>	<i>7399</i>	<i>2007</i>	<i>13073</i>	<i>—</i>	<i>15080</i>	<i>22479</i>
Kreditoren auf Sicht Créanciers à vue	1394	1082	340	2816	1334	2918	2163	6415	9231
Kreditoren auf Zeit Créanciers à terme	4300	2840	2	7143	309	7267	43	7618	14761
<i>davon – dont mit Laufzeit bis zu 90 Tagen jusqu'à 90 jours d'échéance</i>	<i>2679</i>	<i>2561</i>	<i>2</i>	<i>5243</i>	<i>237</i>	<i>6223</i>	<i>41</i>	<i>6502</i>	<i>11744</i>
Spareinlagen Dépôts d'épargne	91	—	—	91	12	—	—	12	103
Depositen- und Einlagehefte Livrets et carnets de dépôts	647	19	—	666	576	393	—	970	1636
Kassenobligationen und Kassenscheine Obligations et bons de caisse	1676	—	—	1676	0	142	—	142	1818
Obligationen-Anleihen Emprunts obligataires	1903	—	—	1903	—	—	—	—	1903
<i>davon – dont mit Rangrücktritt de rang postérieur</i>	<i>291</i>	<i>—</i>	<i>—</i>	<i>291</i>	<i>—</i>	<i>—</i>	<i>—</i>	<i>—</i>	<i>291</i>
Pfandbriefdarlehen Emprunts auprès des centrales d'émission de lettres de gage	46	—	—	46	—	—	—	—	46
Akzpte und Eigenwechsel Acceptations et billets à ordre	5	36	—	41	0	195	—	195	236
Hypotheken auf eigenen Liegenschaften Dettes hypothécaires sur immeubles appartenant à la banque	16	—	—	16	—	—	—	—	16
Sonstige Passiven Autres passifs	4273	427	0	4700	117	232	—	349	5049
Kapital Capital	4771	—	—	4771	—	—	—	—	4771
Gesetzliche Reserve Réserve légale	1190	—	—	1190	—	—	—	—	1190
Andere Reserven Autres réserves	3130	—	—	3130	—	—	—	—	3130
Saldovortrag Report à nouveau	325	—	—	325	—	—	—	—	325
Bilanzsumme Total des bilans	33526	7346	382	41254	6303	29030	2304	37637	78891
Treuhandgeschäfte Affaires fiduciaires	2240	6552	1	8793	5552	52925	15	58492	67284

Aktiven und Passiven nach In- und Ausland sowie nach Schweizerfranken, Fremdwährungen und Edelmetallen  
per 31. Dezember 1987

Actifs et passifs, ventilés en comptes suisses et en comptes étrangers et répartis selon la monnaie  
au 31 décembre 1987

**6.00 Finanzgesellschaften (6.10 und 6.20) bzw. (6.30 und 6.40)**

**6.00 Sociétés financières (6.10 et 6.20) / (6.30 et 6.40)**

Aktiven

Actifs

Bilanzpositionen Postes du bilan	Inland Suisse				Ausland Etranger				Total
	SFr	Fremde Währung	Edel- metalle	Zu- sammen	SFr	Fremde Währung	Edel- metalle	Zu- sammen	
	Francs suisses	Monnaie étrangère	Métaux précieux	En- semble	Francs suisses	Monnaie étrangère	Métaux précieux	En- semble	
	in Millionen Franken en millions de francs								
1	2	3	4	5	6	7	8	9	10
Kassa, Giro- und Postcheckguthaben Caisse, comptes de virements et comptes de chèques postaux	16	1	—	16	—	0	—	0	16
<i>davon – dont</i> Clearing-Guthaben Avoirs en clearing	—	—	—	—	—	0	—	0	0
Bankendebitoren auf Sicht Avoirs en banque à vue	562	31	60	653	57	170	15	241	894
Bankendebitoren auf Zeit Avoirs en banque à terme	529	66	—	595	2 689	4 128	—	6 817	7 411
<i>davon mit Laufzeit bis zu 90 Tagen</i> <i>dont jusqu'à 90 jours d'échéance</i>	434	45	—	479	1 553	3 106	—	4 659	5 138
Wechsel und Geldmarktpapiere Effets de change et papiers monétaires	11	20	—	31	198	751	—	949	980
<i>davon Reskriptionen und Schatzscheine</i> <i>dont rescriptions et bons du Trésor</i>	0	—	—	0	—	5	—	5	6
Kontokorrent-Debitoren ohne Deckung Comptes courants débiteurs en blanc	106	8	—	115	113	147	0	261	376
Kontokorrent-Debitoren mit Deckung Comptes courants débiteurs gagés	70	19	9	98	76	136	—	212	311
<i>davon mit hypothekarischer Deckung</i> <i>dont garantis par hypothèque</i>	2	—	—	2	—	—	—	—	2
Feste Vorschüsse u. Darlehen ohne Deckung Avances et prêts à terme fixe en blanc	158	12	—	170	843	963	—	1 806	1 976
Feste Vorschüsse und Darlehen mit Deckung Avances et prêts à terme fixe gagés	172	92	—	263	553	987	—	1 540	1 804
<i>davon mit hypothekarischer Deckung</i> <i>dont garantis par hypothèque</i>	18	—	—	18	60	137	—	196	215
Kontokorrent-Kredite und Darlehen an öffentl.-rechtl. Körperschaften Crédits en comptes courants et prêts à des collectivités de droit public	5	—	—	5	126	85	3	213	219
Hypothekaranlagen Placements hypothécaires	1	0	—	2	49	17	—	67	68
Wertschriften Titres	559	2	—	561	2 512	2 022	—	4 534	5 095
Dauernde Beteiligungen Participations permanentes	317	0	—	317	13	224	1	238	554
Bankgebäude Immeubles à l'usage de la banque	37	—	—	37	—	—	—	—	37
Andere Liegenschaften Autres immeubles	21	—	—	21	0	—	—	0	21
Sonstige Aktiven Autres actifs	299	78	2	379	37	81	—	117	497
Nicht einbezahltes Kapital Capital non libéré	6	—	—	6	—	—	—	—	6
Saldovortrag (Verlust) Report à nouveau (perte)	113	—	—	113	—	—	—	—	113
Bilanzsumme Total des bilans	2 982	329	71	3 382	7 266	9 711	19	16 996	20 377
Treuhandgeschäfte Affaires fiduciaires	324	44	232	601	348	2 245	—	2 594	3 194

## Passiven

## Passifs

Bilanzpositionen Postes du bilan	Inland Suisse				Ausland Etranger				Total
	SFr	Fremde Wahrung	Edel- metalle	Zu- sammen	SFr	Fremde Wahrung	Edel- metalle	Zu- sammen	
	Francs suisse	Monnaie trangere	Metaux precieux	En- semble	Francs suisse	Monnaie trangere	Metaux precieux	En- semble	
	in Millionen Franken en millions de francs								
1	2	3	4	5	6	7	8	9	10
Bankenkreditoren auf Sicht Engagements en banque  vue	397	75	—	471	48	119	1	167	638
Bankenkreditoren auf Zeit Engagements en banque  terme	2 256	761	—	3 017	2 472	6 554	—	9 026	12 043
<i>davon – dont mit Laufzeit bis zu 90 Tagen jusqu' 90 jours d'echance</i>	<i>1 180</i>	<i>520</i>	<i>—</i>	<i>1 700</i>	<i>1 248</i>	<i>4 722</i>	<i>—</i>	<i>5 970</i>	<i>7 670</i>
Kreditoren auf Sicht Cranciers  vue	113	34	5	151	84	104	37	225	376
Kreditoren auf Zeit Cranciers  terme	118	34	—	152	592	1 241	—	1 833	1 985
<i>davon – dont mit Laufzeit bis zu 90 Tagen jusqu' 90 jours d'echance</i>	<i>41</i>	<i>12</i>	<i>—</i>	<i>53</i>	<i>431</i>	<i>989</i>	<i>—</i>	<i>1 420</i>	<i>1 474</i>
Spareinlagen Depts d'pargne	—	—	—	—	—	—	—	—	—
Depositen- und Einlagehefte Livrets et carnets de depts	—	—	—	—	—	—	—	—	—
Kassenobligationen und Kassenscheine Obligations et bons de caisse	—	—	—	—	—	—	—	—	—
Obligationen-Anleihen Emprunts obligataires	179	—	—	179	—	—	—	—	179
<i>davon – dont mit Rangrucktritt de rang posterieur</i>	<i>—</i>	<i>—</i>	<i>—</i>	<i>—</i>	<i>—</i>	<i>—</i>	<i>—</i>	<i>—</i>	<i>—</i>
Pfandbriefdarlehen Emprunts auprs des centrales d'mission de lettres de gage	—	—	—	—	—	—	—	—	—
Akzepte und Eigenwechsel Acceptations et billets  ordre	—	—	—	—	—	—	—	—	—
Hypotheken auf eigenen Liegenschaften Dettes hypothecaires sur immeubles appartenant  la banque	14	—	—	14	—	—	—	—	14
Sonstige Passiven Autres passifs	1 205	25	—	1 230	31	211	—	242	1 472
Kapital Capital	2 359	—	—	2 359	—	—	—	—	2 359
Gesetzliche Reserve Reserve legale	413	—	—	413	—	—	—	—	413
Andere Reserven Autres reserves	676	—	—	676	—	—	—	—	676
Saldovortrag Report  nouveau	222	—	—	222	—	—	—	—	222
Bilanzsumme Total des bilans	7 952	929	5	8 885	3 227	8 228	38	11 492	20 377
Treuhandgeschafte Affaires fiduciaires	371	129	—	500	302	2 161	232	2 695	3 194

Aktiven und Passiven nach In- und Ausland sowie nach Schweizerfranken, Fremdwährungen und Edelmetallen  
per 31. Dezember 1987

Actifs et passifs, ventilés en comptes suisses et en comptes étrangers et répartis selon la monnaie  
au 31 décembre 1987

### 6.10 Finanzgesellschaften, die sich öffentlich zur Annahme fremder Gelder empfehlen

### 6.10 Sociétés financières qui font appel au public pour obtenir des fonds en dépôt

#### Aktiven

#### Actifs

Bilanzpositionen Postes du bilan	Inland Suisse				Ausland Etranger				Total
	SFr	Fremde Währung	Edel- metalle	Zu- sammen	SFr	Fremde Währung	Edel- metalle	Zu- sammen	
	Francs suisses	Monnaie étrangère	Métaux précieux	En- semble	Francs suisses	Monnaie étrangère	Métaux précieux	En- semble	
	in Millionen Franken en millions de francs								
1	2	3	4	5	6	7	8	9	10
Kassa, Giro- und Postcheckguthaben Caisse, comptes de virements et comptes de chèques postaux	6	—	—	6	—	—	—	—	6
<i>davon – dont</i> Clearing-Guthaben Avoirs en clearing	—	—	—	—	—	—	—	—	—
Bankdebitoren auf Sicht Avoirs en banque à vue	1	1	1	2	—	0	—	0	2
Bankdebitoren auf Zeit Avoirs en banque à terme	8	0	—	8	50	8	—	57	66
<i>davon mit Laufzeit bis zu 90 Tagen</i> <i>dont jusqu'à 90 jours d'échéance</i>	4	0	—	4	0	2	—	2	6
Wechsel und Geldmarktpapiere Effets de change et papiers monétaires	—	—	—	—	23	2	—	25	25
<i>davon Reskriptionen und Schatzscheine</i> <i>dont rescriptions et bons du Trésor</i>	—	—	—	—	—	—	—	—	—
Kontokorrent-Debitoren ohne Deckung Comptes courants débiteurs en blanc	0	1	—	1	—	0	—	0	1
Kontokorrent-Debitoren mit Deckung Comptes courants débiteurs gagés	1	0	—	1	0	0	—	1	2
<i>davon mit hypothekarischer Deckung</i> <i>dont garantis par hypothèque</i>	—	—	—	—	—	—	—	—	—
Feste Vorschüsse u. Darlehen ohne Deckung Avances et prêts à terme en blanc	19	1	—	19	39	—	—	39	59
Feste Vorschüsse und Darlehen mit Deckung Avances et prêts à terme fixe gagés	2	16	—	18	166	53	—	219	237
<i>davon mit hypothekarischer Deckung</i> <i>dont garantis par hypothèque</i>	0	—	—	0	17	17	—	34	35
Kontokorrent-Kredite und Darlehen an öffentl.-rechtl. Körperschaften Crédits en comptes courants et prêts à des collectivités de droit public	—	—	—	—	3	—	—	3	3
Hypothekaranlagen Placements hypothécaires	1	0	—	2	49	17	—	67	68
Wertschriften Titres	63	0	—	63	86	8	—	94	157
Dauernde Beteiligungen Participations permanentes	45	—	—	45	10	1	—	11	56
Bankgebäude Immeubles à l'usage de la banque	—	—	—	—	—	—	—	—	—
Ändere Liegenschaften Autres immeubles	—	—	—	—	—	—	—	—	—
Sonstige Aktiven Autres actifs	27	0	—	27	2	—	—	2	29
Nicht einbezahltes Kapital Capital non libéré	—	—	—	—	—	—	—	—	—
Saldovortrag (Verlust) Report à nouveau (perte)	—	—	—	—	—	—	—	—	—
Bilanzsumme Total des bilans	173	19	1	193	430	88	—	518	712
Treuhandgeschäfte Affaires fiduciaires	—	—	—	—	7	12	—	19	19

Passiven Postes du bilan	Passifs								Total
	Inland Suisse				Ausland Etranger				
	SFr	Fremde Währung	Edel- metalle	Zu- sammen	SFr	Fremde Währung	Edel- metalle	Zu- sammen	
	Francs suisse	Monnaie étrangère	Métaux précieux	En- semble	Francs suisse	Monnaie étrangère	Métaux précieux	En- semble	
	in Millionen Franken en millions de francs								
1	2	3	4	5	6	7	8	9	10
Bankenkreditoren auf Sicht Engagements en banque à vue	3	1	—	4	—	—	—	—	4
Bankenkreditoren auf Zeit Engagements en banque à terme	141	57	—	198	0	40	—	40	238
<i>davon – dont mit Laufzeit bis zu 90 Tagen jusqu'à 90 jours d'échéance</i>	<i>75</i>	<i>38</i>	<i>—</i>	<i>113</i>	<i>0</i>	<i>2</i>	<i>—</i>	<i>2</i>	<i>115</i>
Kreditoren auf Sicht Créanciers à vue	1	0	1	2	0	0	0	1	3
Kreditoren auf Zeit Créanciers à terme	18	1	—	19	24	0	—	24	43
<i>davon – dont mit Laufzeit bis zu 90 Tagen jusqu'à 90 jours d'échéance</i>	<i>4</i>	<i>1</i>	<i>—</i>	<i>5</i>	<i>4</i>	<i>0</i>	<i>—</i>	<i>4</i>	<i>9</i>
Spareinlagen Dépôts d'épargne	—	—	—	—	—	—	—	—	—
Depositen- und Einlagehefte Livrets et carnets de dépôts	—	—	—	—	—	—	—	—	—
Kassenobligationen und Kassenscheine Obligations et bons de caisse	—	—	—	—	—	—	—	—	—
Obligationen-Anleihen Emprunts obligataires	170	—	—	170	—	—	—	—	170
<i>davon – dont mit Rangrücktritt de rang postérieur</i>	<i>—</i>	<i>—</i>	<i>—</i>	<i>—</i>	<i>—</i>	<i>—</i>	<i>—</i>	<i>—</i>	<i>—</i>
Pfandbriefdarlehen Emprunts auprès des centrales d'émission de lettres de gage	—	—	—	—	—	—	—	—	—
Akzepten und Eigenwechsel Acceptations et billets à ordre	—	—	—	—	—	—	—	—	—
Hypotheken auf eigenen Liegenschaften Dettes hypothécaires sur immeubles appartenant à la banque	—	—	—	—	—	—	—	—	—
Sonstige Passiven Autres passifs	54	—	—	54	1	0	—	2	55
Kapital Capital	90	—	—	90	—	—	—	—	90
Gesetzliche Reserve Réserve légale	71	—	—	71	—	—	—	—	71
Andere Reserven Autres réserves	36	—	—	36	—	—	—	—	36
Saldovortrag Report à nouveau	2	—	—	2	—	—	—	—	2
Bilanzsumme Total des bilans	585	59	1	645	26	41	0	67	712
Treuhandgeschäfte Affaires fiduciaires	2	7	—	8	5	5	—	11	19

## 24.26

Aktiven und Passiven nach In- und  
Ausland sowie nach Schweizerfranken,  
Fremdwährungen und Edelmetallen  
per 31. Dezember 1987

Actifs et passifs, ventilés en comptes suisses  
et en comptes étrangers et répartis selon la  
monnaie  
au 31 décembre 1987

**6.20 Finanzgesellschaften, die sich nicht  
öffentlich zur Annahme fremder  
Gelder empfehlen**

**6.20 Sociétés financières qui ne font pas appel  
au public pour obtenir des fonds en dépôt**

Aktiven Bilanzpositionen Postes du bilan	Inland Suisse				Ausland Etranger				Total
	SFr	Fremde Währung	Edel- metalle	Zu- sammen	SFr	Fremde Währung	Edel- metalle	Zu- sammen	
	Francs suisses	Monnaie étrangère	Métaux précieux	En- semble	Francs suisses	Monnaie étrangère	Métaux précieux	En- semble	
	in Millionen Franken en millions de francs								
1	2	3	4	5	6	7	8	9	10
Kassa, Giro- und Postcheckguthaben Caisse, comptes de virements et comptes de chèques postaux	10	1	—	10	—	0	—	0	10
<i>davon – dont</i> <i>Clearing-Guthaben</i> <i>Avoirs en clearing</i>	—	—	—	—	—	0	—	0	0
Bankendebitoren auf Sicht Avoirs en banque à vue	561	31	59	651	57	169	15	241	892
Bankendebitoren auf Zeit Avoirs en banque à terme	520	66	—	586	2 639	4 120	—	6 759	7 346
<i>davon mit Laufzeit bis zu 90 Tagen</i> <i>dont jusqu'à 90 jours d'échéance</i>	430	45	—	475	1 553	3 105	—	4 657	5 132
Wechsel und Geldmarktpapiere Effets de change et papiers monétaires	11	20	—	31	174	749	—	924	955
<i>davon Reskriptionen und Schatzscheine</i> <i>dont rescriptions et bons du Trésor</i>	0	—	—	0	—	5	—	5	6
Kontokorrent-Debitoren ohne Deckung Comptes courants débiteurs en blanc	106	8	—	113	113	147	0	261	374
Kontokorrent-Debitoren mit Deckung Comptes courants débiteurs gagés	69	19	9	97	76	136	—	212	309
<i>davon mit hypothekarischer Deckung</i> <i>dont garantis par hypothèque</i>	2	—	—	2	—	—	—	—	2
Feste Vorschüsse u. Darlehen ohne Deckung Avances et prêts à terme fixe en blanc	139	11	—	150	804	963	—	1 767	1 917
Feste Vorschüsse und Darlehen mit Deckung Avances et prêts à terme fixe gagés	170	76	—	245	387	935	—	1 321	1 567
<i>davon mit hypothekarischer Deckung</i> <i>dont garantis par hypothèque</i>	18	—	—	18	42	120	—	162	180
Kontokorrent-Kredite und Darlehen an öffentl.-rechtl. Körperschaften Crédits en comptes courants et prêts à des collectivités de droit public	5	—	—	5	123	85	3	210	215
Hypothekaranlagen Placements hypothécaires	—	—	—	—	—	—	—	—	—
Wertschriften Titres	496	1	—	498	2 425	2 015	—	4 440	4 938
Dauernde Beteiligungen Participations permanentes	272	0	—	272	3	223	1	227	499
Bankgebäude Immeubles à l'usage de la banque	37	—	—	37	—	—	—	—	37
Andere Liegenschaften Autres immeubles	21	—	—	21	0	—	—	0	21
Sonstige Aktiven Autres actifs	272	78	2	352	34	81	—	115	467
Nicht einbezahltes Kapital Capital non libéré	6	—	—	6	—	—	—	—	6
Saldovortrag (Verlust) Report à nouveau (perte)	113	—	—	113	—	—	—	—	113
<b>Bilanzsumme</b> <b>Total des bilans</b>	<b>2 808</b>	<b>310</b>	<b>70</b>	<b>3 188</b>	<b>6 836</b>	<b>9 622</b>	<b>19</b>	<b>16 477</b>	<b>19 666</b>
Treuhandgeschäfte Affaires fiduciaires	324	44	232	601	341	2 233	—	2 575	3 175



Passiven Postes du bilan	Passifs								Total
	Inland Suisse				Ausland Etranger				
	SFr	Fremde Wahrung	Edel- metalle	Zu- sammen	SFr	Fremde Wahrung	Edel- metalle	Zu- sammen	
	Francs suisse	Monnaie trangere	Metaux precieux	En- semble	Francs suisse	Monnaie trangere	Metaux precieux	En- semble	
	in Millionen Franken en millions de francs								
1	2	3	4	5	6	7	8	9	10
Bankenkreditoren auf Sicht Engagements en banque  vue	393	74	—	467	48	119	1	167	634
Bankenkreditoren auf Zeit Engagements en banque  terme	2 115	704	—	2 818	2 473	6 514	—	8 986	11 804
<i>davon – dont mit Laufzeit bis zu 90 Tagen jusqu' 90 jours d'echance</i>	<i>1 105</i>	<i>482</i>	<i>—</i>	<i>1 587</i>	<i>1 248</i>	<i>4 720</i>	<i>—</i>	<i>5 968</i>	<i>7 555</i>
Kreditoren auf Sicht Cranciers  vue	112	33	4	149	84	103	37	224	373
Kreditoren auf Zeit Cranciers  terme	100	34	—	133	568	1 241	—	1 809	1 942
<i>davon – dont mit Laufzeit bis zu 90 Tagen jusqu' 90 jours d'echance</i>	<i>37</i>	<i>11</i>	<i>—</i>	<i>48</i>	<i>427</i>	<i>989</i>	<i>—</i>	<i>1 416</i>	<i>1 464</i>
Spareinlagen Depots d'pargne	—	—	—	—	—	—	—	—	—
Depositen- und Einlagehefte Livrets et carnets de depots	—	—	—	—	—	—	—	—	—
Kassenobligationen und Kassenscheine Obligations et bons de caisse	—	—	—	—	—	—	—	—	—
Obligationen-Anleihen Emprunts obligataires	9	—	—	9	—	—	—	—	9
<i>davon – dont mit Rangrucktritt de rang posterieur</i>	<i>—</i>	<i>—</i>	<i>—</i>	<i>—</i>	<i>—</i>	<i>—</i>	<i>—</i>	<i>—</i>	<i>—</i>
Pfandbriefdarlehen Emprunts aupres des centrales d'mission de lettres de gage	—	—	—	—	—	—	—	—	—
Akzpte und Eigenwechsel Acceptations et billets  ordre	—	—	—	—	—	—	—	—	—
Hypotheken auf eigenen Liegenschaften Dettes hypothecaires sur immeubles appartenant  la banque	14	—	—	14	—	—	—	—	14
Sonstige Passiven Autres passifs	1 151	25	—	1 177	30	210	—	240	1 417
Kapital Capital	2 269	—	—	2 269	—	—	—	—	2 269
Gesetzliche Reserve Reserve legale	343	—	—	343	—	—	—	—	343
Andere Reserven Autres reserves	640	—	—	640	—	—	—	—	640
Saldovortrag Report  nouveau	221	—	—	221	—	—	—	—	221
Bilanzsumme Total des bilans	7 367	869	4	8 240	3 201	8 187	37	11 425	19 666
Treuhandgeschafte Affaires fiduciaires	369	122	—	491	297	2 155	232	2 684	3 175

Aktiven und Passiven nach In- und  
Ausland sowie nach Schweizerfranken,  
Fremdwährungen und Edelmetallen  
per 31. Dezember 1987

Actifs et passifs, ventilés en comptes suisses  
et en comptes étrangers et répartis selon la  
monnaie  
au 31 décembre 1987

### 6.30 Schweizerisch beherrschte Finanzgesellschaften

### 6.30 Sociétés financières en mains suisses

Bilanzpositionen Postes du bilan	Inland Suisse				Ausland Etranger				Total
	SFr	Fremde Währung	Edel- metalle	Zu- sammen	SFr	Fremde Währung	Edel- metalle	Zu- sammen	
	Francs suisses	Monnaie étrangère	Métaux précieux	En- semble	Francs suisses	Monnaie étrangère	Métaux précieux	En- semble	
	in Millionen Franken en millions de francs								
1	2	3	4	5	6	7	8	9	10
Kassa, Giro- und Postcheckguthaben Caisse, comptes de virements et comptes de chèques postaux	6	0	—	6	—	—	—	—	6
<i>davon – dont</i> Clearing-Guthaben Avoirs en clearing	—	—	—	—	—	—	—	—	—
Bankendebitoren auf Sicht Avoirs en banque à vue	29	9	46	84	0	9	9	18	103
Bankendebitoren auf Zeit Avoirs en banque à terme	204	19	—	223	86	23	—	109	332
<i>davon mit Laufzeit bis zu 90 Tagen</i> <i>dont jusqu'à 90 jours d'échéance</i>	170	17	—	188	24	6	—	30	217
Wechsel und Geldmarktpapiere Effets de change et papiers monétaires	3	8	—	11	78	122	—	200	211
<i>davon Reskriptionen und Schatzscheine</i> <i>dont rescriptions et bons du Trésor</i>	0	—	—	0	—	—	—	—	0
Kontokorrent-Debitoren ohne Deckung Comptes courants débiteurs en blanc	29	1	—	30	13	3	—	16	46
Kontokorrent-Debitoren mit Deckung Comptes courants débiteurs gagés	18	1	—	18	23	6	—	29	47
<i>davon mit hypothekarischer Deckung</i> <i>dont garantis par hypothèque</i>	—	—	—	—	—	—	—	—	—
Feste Vorschüsse u. Darlehen ohne Deckung Avances et prêts à terme fixe en blanc	73	1	—	74	56	0	—	57	131
Feste Vorschüsse und Darlehen mit Deckung Avances et prêts à terme fixe gagés	22	17	—	39	186	82	—	268	307
<i>davon mit hypothekarischer Deckung</i> <i>dont garantis par hypothèque</i>	5	—	—	5	17	17	—	34	40
Kontokorrent-Kredite und Darlehen an öffentl.-rechtl. Körperschaften Crédits en comptes courants et prêts à des collectivités de droit public	5	—	—	5	11	7	3	21	26
Hypothekaranlagen Placements hypothécaires	1	0	—	2	49	17	—	67	68
Wertschriften Titres	418	1	—	419	286	211	—	497	916
Dauernde Beteiligungen Participations permanentes	308	—	—	308	11	169	1	181	490
Bankgebäude Immeubles à l'usage de la banque	5	—	—	5	—	—	—	—	5
Andere Liegenschaften Autres immeubles	10	—	—	10	—	—	—	—	10
Sonstige Aktiven Autres actifs	70	0	2	72	3	0	—	3	75
Nicht einbezahltes Kapital Capital non libéré	—	—	—	—	—	—	—	—	—
Saldovortrag (Verlust) Report à nouveau (perte)	0	—	—	0	—	—	—	—	0
Bilanzsumme Total des bilans	1201	58	48	1307	803	651	13	1467	2774
Treuhandgeschäfte Affaires fiduciaires	316	3	—	319	59	159	—	217	536

## Passiven

## Passifs

Bilanzpositionen Postes du bilan	Inland Suisse				Ausland Etranger				Total
	SFr	Fremde Wahrung	Edel- metalle	Zu- sammen	SFr	Fremde Wahrung	Edel- metalle	Zu- sammen	
	Francs suisses	Monnaie trangere	Metaux precieux	En- semble	Francs suisses	Monnaie trangere	Metaux precieux	En- semble	
	in Millionen Franken en millions de francs								
1	2	3	4	5	6	7	8	9	10
Bankenkreditoren auf Sicht Engagements en banque  vue	22	20	—	42	0	0	—	0	43
Bankenkreditoren auf Zeit Engagements en banque  terme	586	141	—	727	1	71	—	72	799
<i>davon – dont mit Laufzeit bis zu 90 Tagen jusqu' 90 jours d'echance</i>	182	67	—	249	0	13	—	13	262
Kreditoren auf Sicht Cranciers  vue	68	6	3	77	8	7	11	26	103
Kreditoren auf Zeit Cranciers  terme	79	23	—	101	27	0	—	27	128
<i>davon – dont mit Laufzeit bis zu 90 Tagen jusqu' 90 jours d'echance</i>	21	1	—	21	4	0	—	4	26
Spareinlagen Depots d'pargne	—	—	—	—	—	—	—	—	—
Depositen- und Einlagehefte Livrets et carnets de depots	—	—	—	—	—	—	—	—	—
Kassenobligationen und Kassenscheine Obligations et bons de caisse	—	—	—	—	—	—	—	—	—
Obligationen-Anleihen Emprunts obligataires	170	—	—	170	—	—	—	—	170
<i>davon – dont mit Rangrucktritt de rang posterieur</i>	—	—	—	—	—	—	—	—	—
Pfandbriefdarlehen Emprunts aupres des centrales d'mission de lettres de gage	—	—	—	—	—	—	—	—	—
Akzpte und Eigenwechsel Acceptations et billets  ordre	—	—	—	—	—	—	—	—	—
Hypotheken auf eigenen Liegenschaften Dettes hypothecaires sur immeubles appartenant  la banque	8	—	—	8	—	—	—	—	8
Sonstige Passiven Autres passifs	228	0	—	228	2	15	—	17	245
Kapital Capital	787	—	—	787	—	—	—	—	787
Gesetzliche Reserve Reserve legale	207	—	—	207	—	—	—	—	207
Andere Reserven Autres reserves	250	—	—	250	—	—	—	—	250
Saldovortrag Report  nouveau	33	—	—	33	—	—	—	—	33
Bilanzsumme Total des bilans	2 438	190	3	2 631	39	93	11	143	2 774
Treuhandgeschafte Affaires fiduciaires	328	36	—	364	47	125	—	172	536

Aktiven und Passiven nach In- und Ausland sowie nach Schweizerfranken, Fremdwährungen und Edelmetallen  
per 31. Dezember 1987

Actifs et passifs, ventilés en comptes suisses et en comptes étrangers et répartis selon la monnaie  
au 31 décembre 1987

### 6.40 Ausländisch beherrschte Finanzgesellschaften

### 6.40 Sociétés financières en mains étrangères

Aktiven

Actifs

Bilanzpositionen Postes du bilan	Inland Suisse				Ausland Etranger				Total
	SFr	Fremde Währung	Edel- metalle	Zu- sammen	SFr	Fremde Währung	Edel- metalle	Zu- sammen	
	Francs suisses	Monnaie étrangère	Métaux précieux	En- semble	Francs suisses	Monnaie étrangère	Métaux précieux	En- semble	
	in Millionen Franken en millions de francs								
1	2	3	4	5	6	7	8	9	10
Kassa, Giro- und Postcheckguthaben Caisse, comptes de virements et comptes de chèques postaux	9	1	—	10	—	0	—	0	10
<i>davon – dont</i> <i>Clearing-Guthaben</i> <i>Avoirs en clearing</i>	—	—	—	—	—	0	—	0	0
Bankendebitoren auf Sicht Avoirs en banque à vue	533	22	14	569	56	160	6	223	792
Bankendebitoren auf Zeit Avoirs en banque à terme	324	47	—	372	2604	4104	—	6708	7079
<i>davon mit Laufzeit bis zu 90 Tagen</i> <i>dont jusqu'à 90 jours d'échéance</i>	264	27	—	291	1529	3101	—	4630	4921
Wechsel und Geldmarktpapiere Effets de change et papiers monétaires	8	12	—	20	120	629	—	749	768
<i>davon Reskriptionen und Schatzscheine</i> <i>dont rescriptions et bons du Trésor</i>	—	—	—	—	—	5	—	5	5
Kontokorrent-Debitoren ohne Deckung Comptes courants débiteurs en blanc	77	7	—	85	101	144	0	245	330
Kontokorrent-Debitoren mit Deckung Comptes courants débiteurs gagés	52	19	9	80	53	131	—	184	263
<i>davon mit hypothekarischer Deckung</i> <i>dont garantis par hypothèque</i>	2	—	—	2	—	—	—	—	2
Feste Vorschüsse u. Darlehen ohne Deckung Avances et prêts à terme fixe en blanc	85	11	—	96	787	962	—	1749	1845
Feste Vorschüsse und Darlehen mit Deckung Avances et prêts à terme fixe gagés	150	75	—	224	367	905	—	1272	1496
<i>davon mit hypothekarischer Deckung</i> <i>dont garantis par hypothèque</i>	13	—	—	13	42	120	—	162	175
Kontokorrent-Kredite und Darlehen an öffentl.-rechtl. Körperschaften Crédits en comptes courants et prêts à des collectivités de droit public	0	—	—	0	115	78	—	192	193
Hypothekaranlagen Placements hypothécaires	—	—	—	—	—	—	—	—	—
Wertschriften Titres	142	0	—	142	2225	1812	—	4037	4179
Dauernde Beteiligungen Participations permanentes	8	0	—	8	2	55	—	57	65
Bankgebäude Immeubles à l'usage de la banque	32	—	—	32	—	—	—	—	32
Andere Liegenschaften Autres immeubles	11	—	—	11	0	—	—	0	11
Sonstige Aktiven Autres actifs	229	78	0	307	33	81	—	114	421
Nicht einbezahltes Kapital Capital non libéré	6	—	—	6	—	—	—	—	6
Saldovortrag (Verlust) Report à nouveau (perte)	113	—	—	113	—	—	—	—	113
<b>Bilanzsumme</b> <b>Total des bilans</b>	<b>1781</b>	<b>271</b>	<b>22</b>	<b>2074</b>	<b>6462</b>	<b>9060</b>	<b>6</b>	<b>15529</b>	<b>17603</b>
Treuhandgeschäfte Affaires fiduciaires	9	41	232	282	290	2087	—	2376	2658

Passiven Postes du bilan	Passifs								Total
	Inland Suisse				Ausland Etranger				
	SFr	Fremde Wahrung	Edel- metalle	Zu- sammen	SFr	Fremde Wahrung	Edel- metalle	Zu- sammen	
	Francs suisse	Monnaie trangere	Metaux precieux	En- semble	Francs suisse	Monnaie trangere	Metaux precieux	En- semble	
in Millionen Franken en millions de francs									
1	2	3	4	5	6	7	8	9	10
Bankenkreditoren auf Sicht Engagements en banque  vue	374	55	—	429	47	118	1	166	595
Bankenkreditoren auf Zeit Engagements en banque  terme	1670	620	—	2290	2472	6483	—	8954	11244
<i>davon – dont mit Laufzeit bis zu 90 Tagen jusqu' 90 jours d'echance</i>	<i>998</i>	<i>453</i>	<i>—</i>	<i>1451</i>	<i>1248</i>	<i>4710</i>	<i>—</i>	<i>5958</i>	<i>7408</i>
Kreditoren auf Sicht Cranciers  vue	45	27	2	74	76	97	26	199	273
Kreditoren auf Zeit Cranciers  terme	39	11	—	51	565	1241	—	1806	1857
<i>davon – dont mit Laufzeit bis zu 90 Tagen jusqu' 90 jours d'echance</i>	<i>21</i>	<i>11</i>	<i>—</i>	<i>32</i>	<i>427</i>	<i>989</i>	<i>—</i>	<i>1416</i>	<i>1448</i>
Spareinlagen Depots d'pargne	—	—	—	—	—	—	—	—	—
Depositen- und Einlagehefte Livrets et carnets de depots	—	—	—	—	—	—	—	—	—
Kassenobligationen und Kassenscheine Obligations et bons de caisse	—	—	—	—	—	—	—	—	—
Obligationen-Anleihen Emprunts obligataires	9	—	—	9	—	—	—	—	9
<i>davon – dont mit Rangrucktritt de rang posterieur</i>	<i>—</i>	<i>—</i>	<i>—</i>	<i>—</i>	<i>—</i>	<i>—</i>	<i>—</i>	<i>—</i>	<i>—</i>
Pfandbriefdarlehen Emprunts aupres des centrales d'mission de lettres de gage	—	—	—	—	—	—	—	—	—
Akzpte und Eigenwechsel Acceptations et billets  ordre	—	—	—	—	—	—	—	—	—
Hypotheken auf eigenen Liegenschaften Dettes hypothecaires sur immeubles appartenant  la banque	6	—	—	6	—	—	—	—	6
Sonstige Passiven Autres passifs	977	25	—	1002	29	196	—	225	1227
Kapital Capital	1572	—	—	1572	—	—	—	—	1572
Gesetzliche Reserve Reserve legale	206	—	—	206	—	—	—	—	206
Andere Reserven Autres reserves	426	—	—	426	—	—	—	—	426
Saldovortrag Report  nouveau	189	—	—	189	—	—	—	—	189
Bilanzsumme Total des bilans	5514	738	2	6254	3188	8135	26	11350	17603
Treuhandgeschafte Affaires fiduciaires	43	93	—	136	255	2035	232	2522	2658

## 24.32

Aktiven und Passiven nach In- und Ausland sowie nach Schweizerfranken, Fremdwährungen und Edelmetallen  
per 31. Dezember 1987

Actifs et passifs, ventilés en comptes suisses et en comptes étrangers et répartis selon la monnaie  
au 31 décembre 1987

**7.00 Filialen ausländischer Banken****7.00 Succursales de banques étrangères**

## Aktiven

## Actifs

Bilanzpositionen Postes du bilan	Inland Suisse				Ausland Etranger				Total
	SFr	Fremde Währung	Edel- metalle	Zu- sammen	SFr	Fremde Währung	Edel- metalle	Zu- sammen	
	Francs suisses	Monnaie étrangère	Métaux précieux	En- semble	Francs suisses	Monnaie étrangère	Métaux précieux	En- semble	
	in Millionen Franken en millions de francs								
1	2	3	4	5	6	7	8	9	10
Kassa, Giro- und Postcheckguthaben Caisse, comptes de virements et comptes de chèques postaux	632	2	—	634	—	44	—	44	679
<i>davon – dont</i> Clearing-Guthaben Avoirs en clearing	—	—	—	—	—	4	—	4	4
Bankendebitoren auf Sicht Avoirs en banque à vue	34	110	91	236	71	444	3	518	753
Bankendebitoren auf Zeit Avoirs en banque à terme	730	750	—	1480	3513	4958	—	8471	9951
<i>davon mit Laufzeit bis zu 90 Tagen</i> <i>dont jusqu'à 90 jours d'échéance</i>	581	593	—	1174	2416	3450	—	5866	7040
Wechsel und Geldmarktpapiere Effets de change et papiers monétaires	55	29	—	84	161	923	—	1084	1168
<i>davon Reskriptionen und Schatzscheine</i> <i>dont rescriptions et bons du Trésor</i>	20	—	—	20	—	0	—	0	20
Kontokorrent-Debitoren ohne Deckung Comptes courants débiteurs en blanc	123	114	39	275	85	269	—	353	628
Kontokorrent-Debitoren mit Deckung Comptes courants débiteurs gagés	124	147	—	271	74	221	—	295	566
<i>davon mit hypothekarischer Deckung</i> <i>dont garantis par hypothèque</i>	9	1	—	10	1	—	—	1	11
Feste Vorschüsse u. Darlehen ohne Deckung Avances et prêts à terme fixe en blanc	689	367	—	1056	385	307	—	692	1749
Feste Vorschüsse und Darlehen mit Deckung Avances et prêts à terme fixe gagés	356	332	—	688	789	764	—	1553	2241
<i>davon mit hypothekarischer Deckung</i> <i>dont garantis par hypothèque</i>	27	1	—	28	11	1	—	12	39
Kontokorrent-Kredite und Darlehen an öffentl.-rechtl. Körperschaften Crédits en comptes courants et prêts à des collectivités de droit public	2	—	—	2	309	14	—	323	325
Hypothekaranlagen Placements hypothécaires	1	—	—	1	—	—	—	—	1
Wertschriften Titres	140	28	—	168	496	254	—	750	918
Dauernde Beteiligungen Participations permanentes	2	—	—	2	—	—	—	—	2
Bankgebäude Immeubles à l'usage de la banque	56	—	—	56	—	—	—	—	56
Andere Liegenschaften Autres immeubles	20	—	—	20	—	—	—	—	20
Sonstige Aktiven Autres actifs	468	173	53	694	52	35	34	121	815
Nicht einbezahltes Kapital Capital non libéré	—	—	—	—	—	—	—	—	—
Saldovertrag (Verlust) Report à nouveau (perte)	22	—	—	22	—	—	—	—	22
Bilanzsumme Total des bilans	3455	2052	183	5690	5933	8233	38	14204	19894
Treuhandgeschäfte Affaires fiduciaires	4	5	—	9	1377	15247	4	16628	16637

Passiven Postes du bilan	Passifs								Total
	Inland Suisse				Ausland Etranger				
	SFr	Fremde Wahrung	Edel- metalle	Zu- sammen	SFr	Fremde Wahrung	Edel- metalle	Zu- sammen	
	Francs suisses	Monnaie trangere	Metaux precieux	En- semble	Francs suisses	Monnaie trangere	Metaux precieux	En- semble	
in Millionen Franken en millions de francs									
1	2	3	4	5	6	7	8	9	10
Bankenkreditoren auf Sicht Engagements en banque  vue	86	30	1	118	283	462	3	749	867
Bankenkreditoren auf Zeit Engagements en banque  terme	2 961	556	—	3 517	3 160	8 293	—	11 453	14 970
<i>davon – dont mit Laufzeit bis zu 90 Tagen jusqu' 90 jours d'chance</i>	<i>1 880</i>	<i>489</i>	<i>—</i>	<i>2 370</i>	<i>2 436</i>	<i>5 958</i>	<i>—</i>	<i>8 393</i>	<i>10 763</i>
Kreditoren auf Sicht Cranciers  vue	218	297	20	534	159	385	193	737	1 271
Kreditoren auf Zeit Cranciers  terme	833	129	—	962	27	30	—	57	1 018
<i>davon – dont mit Laufzeit bis zu 90 Tagen jusqu' 90 jours d'chance</i>	<i>510</i>	<i>113</i>	<i>—</i>	<i>622</i>	<i>26</i>	<i>30</i>	<i>—</i>	<i>56</i>	<i>678</i>
Spareinlagen Depots d'pargne	—	—	—	—	—	—	—	—	—
Depositen- und Einlagehefte Livrets et carnets de depots	91	—	—	91	63	—	—	63	155
Kassenobligationen und Kassenscheine Obligations et bons de caisse	130	—	—	130	0	—	—	0	130
Obligationen-Anleihen Emprunts obligataires	—	—	—	—	—	—	—	—	—
<i>davon – dont mit Rangrucktritt de rang posterieur</i>	<i>—</i>	<i>—</i>	<i>—</i>	<i>—</i>	<i>—</i>	<i>—</i>	<i>—</i>	<i>—</i>	<i>—</i>
Pfandbriefdarlehen Emprunts aupres des centrales d'mission de lettres de gage	—	—	—	—	—	—	—	—	—
Akzpte und Eigenwechsel Acceptations et billets  ordre	6	21	—	28	2	1	—	3	31
Hypotheken auf eigenen Liegenschaften Dettes hypothecaires sur immeubles appartenant  la banque	—	—	—	—	—	—	—	—	—
Sonstige Passiven Autres passifs	737	237	—	973	25	34	—	59	1 032
Kapital Capital	365	—	—	365	—	—	—	—	365
Gesetzliche Reserve Reserve legale	15	—	—	15	—	—	—	—	15
Andere Reserven Autres reserves	8	—	—	8	—	—	—	—	8
Saldovortrag Report  nouveau	33	—	—	33	—	—	—	—	33
Bilanzsumme Total des bilans	5 483	1 270	21	6 774	3 719	9 205	196	13 120	19 894
Treuhandgeschafte Affaires fiduciaires	456	1 820	—	2 275	925	13 433	4	14 362	16 637

## 24.34

Aktiven und Passiven nach In- und Ausland sowie nach Schweizerfranken, Fremdwährungen und Edelmetallen  
per 31. Dezember 1987

Actifs et passifs, ventilés en comptes suisses et en comptes étrangers et répartis selon la monnaie  
au 31 décembre 1987

**8.00 Privatbankiers****8.00 Banquiers privés**

## Aktiven

## Actifs

Bilanzpositionen Postes du bilan	Inland Suisse				Ausland Etranger				Total
	SFr	Fremde Währung	Edel- metalle	Zu- sammen	SFr	Fremde Währung	Edel- metalle	Zu- sammen	
	Francs suisses	Monnaie étrangère	Métaux précieux	En- semble	Francs suisses	Monnaie étrangère	Métaux précieux	En- semble	
	in Millionen Franken en millions de francs								
1	2	3	4	5	6	7	8	9	10
Kassa, Giro- und Postcheckguthaben Caisse, comptes de virements et comptes de chèques postaux	505	5	—	510	—	—	—	—	510
<i>davon – dont</i> <i>Clearing-Guthaben</i> <i>Avoirs en clearing</i>	—	—	—	—	—	—	—	—	—
Bankdebitoren auf Sicht Avoirs en banque à vue	353	113	171	638	47	441	9	497	1135
Bankdebitoren auf Zeit Avoirs en banque à terme	1545	40	—	1585	35	89	—	124	1709
<i>davon mit Laufzeit bis zu 90 Tagen</i> <i>dont jusqu'à 90 jours d'échéance</i>	1490	39	—	1530	29	86	—	115	1644
Wechsel und Geldmarktpapiere Effets de change et papiers monétaires	59	0	—	59	—	2	—	2	61
<i>davon Reskriptionen und Schatzscheine</i> <i>dont rescriptions et bons du Trésor</i>	58	—	—	58	—	1	—	1	58
Kontokorrent-Debitoren ohne Deckung Comptes courants débiteurs en blanc	107	22	—	129	87	138	—	225	353
Kontokorrent-Debitoren mit Deckung Comptes courants débiteurs gagés	213	24	—	236	98	138	—	236	472
<i>davon mit hypothekarischer Deckung</i> <i>dont garantis par hypothèque</i>	14	—	—	14	2	—	—	2	16
Feste Vorschüsse u. Darlehen ohne Deckung Avances et prêts à terme fixe en blanc	22	1	—	22	11	9	—	20	42
Feste Vorschüsse und Darlehen mit Deckung Avances et prêts à terme fixe gagés	40	16	—	55	30	43	—	73	129
<i>davon mit hypothekarischer Deckung</i> <i>dont garantis par hypothèque</i>	11	—	—	11	2	2	—	5	16
Kontokorrent-Kredite und Darlehen an öffentl.-rechtl. Körperschaften Crédits en comptes courants et prêts à des collectivités de droit public	20	—	—	20	2	—	—	2	22
Hypothekaranlagen Placements hypothécaires	35	—	—	35	—	—	—	—	35
Wertschriften Titres	601	3	—	604	45	31	—	77	681
Dauernde Beteiligungen Participations permanentes	17	—	—	17	19	4	—	23	40
Bankgebäude Immeubles à l'usage de la banque	64	—	—	64	—	—	—	—	64
Andere Liegenschaften Autres immeubles	44	—	—	44	—	—	—	—	44
Sonstige Aktiven Autres actifs	76	11	108	195	1	1	0	1	197
Nicht einbezahltes Kapital Capital non libéré	—	—	—	—	—	—	—	—	—
Saldovortrag (Verlust) Report à nouveau (perte)	—	—	—	—	—	—	—	—	—
Bilanzsumme Total des bilans	3701	234	280	4215	374	897	9	1279	5494
Treuhandgeschäfte Affaires fiduciaires	891	26	6	923	3311	5877	—	9188	10111



Passiven Postes du bilan	Passifs								Total
	Inland Suisse				Ausland Etranger				
	SFr	Fremde Wahrung	Edel- metalle	Zu- sammen	SFr	Fremde Wahrung	Edel- metalle	Zu- sammen	
	Francs suisses	Monnaie trangere	Metaux precieux	En- semble	Francs suisses	Monnaie trangere	Metaux precieux	En- semble	
in Millionen Franken en millions de francs									
1	2	3	4	5	6	7	8	9	10
Bankenkreditoren auf Sicht Engagements en banque  vue	190	45	0	236	87	282	1	370	606
Bankenkreditoren auf Zeit Engagements en banque  terme	17	20	—	37	2	34	—	37	73
<i>davon – dont mit Laufzeit bis zu 90 Tagen jusqu' 90 jours d'chance</i>	<i>10</i>	<i>17</i>	<i>—</i>	<i>27</i>	<i>2</i>	<i>22</i>	<i>—</i>	<i>24</i>	<i>51</i>
Kreditoren auf Sicht Cranciers  vue	1 466	191	59	1 715	860	485	220	1 565	3 280
Kreditoren auf Zeit Cranciers  terme	248	2	0	250	25	8	—	33	283
<i>davon – dont mit Laufzeit bis zu 90 Tagen jusqu' 90 jours d'chance</i>	<i>198</i>	<i>1</i>	<i>—</i>	<i>199</i>	<i>22</i>	<i>1</i>	<i>—</i>	<i>24</i>	<i>223</i>
Spareinlagen Depots d'pargne	—	—	—	—	—	—	—	—	—
Depositen- und Einlagehefte Livrets et carnets de depots	185	—	—	185	32	—	—	32	217
Kassenobligationen und Kassenscheine Obligations et bons de caisse	2	—	—	2	—	—	—	—	2
Obligationen-Anleihen Emprunts obligataires	—	—	—	—	—	—	—	—	—
<i>davon – dont mit Rangrucktritt de rang posterieur</i>	<i>—</i>	<i>—</i>	<i>—</i>	<i>—</i>	<i>—</i>	<i>—</i>	<i>—</i>	<i>—</i>	<i>—</i>
Pfandbriefdarlehen Emprunts aupres des centrales d'mission de lettres de gage	—	—	—	—	—	—	—	—	—
Akzente und Eigenwechsel Acceptations et billets  ordre	—	—	—	—	—	—	—	—	—
Hypotheken auf eigenen Liegenschaften Dettes hypothecaires sur immeubles appartenant  la banque	1	—	—	1	—	—	—	—	1
Sonstige Passiven Autres passifs	453	8	—	460	1	0	—	1	461
Kapital Capital	359	—	—	359	—	—	—	—	359
Gesetzliche Reserve Reserve legale	63	—	—	63	—	—	—	—	63
Andere Reserven Autres reserves	142	—	—	142	—	—	—	—	142
Saldovortrag Report  nouveau	6	—	—	6	—	—	—	—	6
Bilanzsumme Total des bilans	3 132	265	59	3 456	1 007	810	221	2 038	5 494
Treuhandgeschafte Affaires fiduciaires	1 915	1 209	2	3 127	2 286	4 694	3	6 984	10 111

Aktiven und Passiven nach In- und Ausland sowie nach Schweizerfranken, Fremdwährungen und Edelmetallen  
per 31. Dezember 1987

Actifs et passifs, ventilés en comptes suisses et en comptes étrangers et répartis selon la monnaie  
au 31 décembre 1987

**1.00–5.00 Total Bankengruppen  
1.00–5.00**

**1.00–5.00 Total des catégories de banques  
1.00–5.00**

**Aktiven**

**Actifs**

Bilanzpositionen Postes du bilan	Inland Suisse				Ausland Etranger				Total
	SFr	Fremde Währung	Edel- metalle	Zu- sammen	SFr	Fremde Währung	Edel- metalle	Zu- sammen	
	Francs suisse	Monnaie étrangère	Métaux précieux	En- semble	Francs suisse	Monnaie étrangère	Métaux précieux	En- semble	
	in Millionen Franken en millions de francs								
1	2	3	4	5	6	7	8	9	10
Kassa, Giro- und Postcheckguthaben Caisse, comptes de virements et comptes de chèques postaux	21 806	469	—	22 275	2	4 098	—	4 100	26 375
<i>davon – dont</i> Clearing-Guthaben Avoirs en clearing	590	—	—	590	—	3 311	—	3 311	3 901
Bankdebitoren auf Sicht Avoirs en banque à vue	5 556	1 317	3 027	9 899	2 160	12 443	1 536	16 139	26 038
Bankdebitoren auf Zeit Avoirs en banque à terme	34 692	7 956	13	42 660	54 184	90 641	—	144 825	187 485
<i>davon mit Laufzeit bis zu 90 Tagen dont jusqu'à 90 jours d'échéance</i>	20 728	6 332	3	27 062	36 166	67 170	—	103 336	130 398
Wechsel und Geldmarktpapiere Effets de change et papiers monétaires	3 836	268	—	4 104	354	25 004	—	25 359	29 463
<i>davon Reskriptionen und Schatzscheine dont rescriptions et bons du Trésor</i>	796	—	—	796	1	724	—	725	1 521
Kontokorrent-Debitoren ohne Deckung Comptes courants débiteurs en blanc	17 500	2 168	59	19 727	2 729	9 080	198	12 006	31 733
Kontokorrent-Debitoren mit Deckung Comptes courants débiteurs gagés	42 185	2 324	132	44 642	4 496	7 328	29	11 852	56 494
<i>davon mit hypothekarischer Deckung dont garantis par hypothèque</i>	29 237	42	—	29 280	191	173	—	363	29 643
Feste Vorschüsse u. Darlehen ohne Deckung Avances et prêts à terme fixe en blanc	25 883	3 088	14	28 985	7 040	25 741	128	32 908	61 894
Feste Vorschüsse und Darlehen mit Deckung Avances et prêts à terme fixe gagés	66 341	2 315	1	68 656	10 164	14 777	72	25 013	93 670
<i>davon mit hypothekarischer Deckung dont garantis par hypothèque</i>	55 158	101	—	55 258	763	1 877	—	2 640	57 899
Kontokorrent-Kredite und Darlehen an öffentl.-rechtl. Körperschaften Crédits en comptes courants et prêts à des collectivités de droit public	12 887	3	—	12 890	7 967	2 177	—	10 144	23 034
Hypothekaranlagen Placements hypothécaires	206 441	—	—	206 441	68	35	—	103	206 544
Wertschriften Titres	31 240	38	—	31 278	18 394	9 332	—	27 726	59 004
Dauernde Beteiligungen Participations permanentes	3 858	14	—	3 871	559	685	—	1 245	5 116
Bankgebäude Immeubles à l'usage de la banque	8 208	—	—	8 208	44	316	—	360	8 569
Andere Liegenschaften Autres immeubles	2 719	0	—	2 719	23	16	—	39	2 758
Sonstige Aktiven Autres actifs	11 088	370	21 395	32 854	164	3 719	1 519	5 402	38 256
Nicht einbezahltes Kapital Capital non libéré	21	—	—	21	—	—	—	—	21
Saldovortrag (Verlust) Report à nouveau (perte)	30	—	—	30	—	—	—	—	30
<b>Bilanzsumme Total des bilans</b>	<b>494 292</b>	<b>20 329</b>	<b>24 641</b>	<b>539 262</b>	<b>108 349</b>	<b>205 392</b>	<b>3 482</b>	<b>317 222</b>	<b>856 484</b>
Treuhandgeschäfte Affaires fiduciaires	718	259	311	1 288	29 808	126 984	0	156 792	158 079

## Passiven

## Passifs

Bilanzpositionen Postes du bilan	Inland Suisse				Ausland Etranger				Total
	SFr	Fremde Wahrung	Edel- metalle	Zu- sammen	SFr	Fremde Wahrung	Edel- metalle	Zu- sammen	
	Francs suisses	Monnaie trangere	Metaux precieux	En- semble	Francs suisses	Monnaie trangere	Metaux precieux	En- semble	
	in Millionen Franken en millions de francs								
1	2	3	4	5	6	7	8	9	10
Bankenkreditoren auf Sicht Engagements en banque  vue	7 366	4 901	4 005	16 272	4 482	12 172	2 273	18 928	35 200
Bankenkreditoren auf Zeit Engagements en banque  terme	46 120	13 717	134	59 971	15 712	67 730	108	83 549	143 520
<i>davon – dont mit Laufzeit bis zu 90 Tagen jusqu' 90 jours d'cheance</i>	<i>28 751</i>	<i>11 820</i>	<i>125</i>	<i>40 696</i>	<i>12 602</i>	<i>52 945</i>	<i>108</i>	<i>65 655</i>	<i>106 351</i>
Kreditoren auf Sicht Cranciers  vue	43 094	7 265	6 418	56 777	8 006	13 116	12 733	33 856	90 633
Kreditoren auf Zeit Cranciers  terme	66 098	16 577	46	82 721	7 013	67 967	50	75 029	157 750
<i>davon – dont mit Laufzeit bis zu 90 Tagen jusqu' 90 jours d'cheance</i>	<i>34 132</i>	<i>14 844</i>	<i>29</i>	<i>49 005</i>	<i>6 128</i>	<i>54 855</i>	<i>47</i>	<i>61 031</i>	<i>110 036</i>
Spareinlagen Depots d'pargne	122 945	—	—	122 945	8 005	—	4	8 009	130 954
Depositen- und Einlagehefte Livrets et carnets de depots	46 560	44	—	46 604	6 252	505	—	6 756	53 360
Kassenobligationen und Kassenscheine Obligations et bons de caisse	88 707	—	—	88 707	33	163	0	196	88 903
Obligationen-Anleihen Emprunts obligataires	36 054	—	—	36 054	—	—	—	—	36 054
<i>davon – dont mit Rangrucktritt de rang posterieur</i>	<i>5 713</i>	<i>—</i>	<i>—</i>	<i>5 713</i>	<i>—</i>	<i>—</i>	<i>—</i>	<i>—</i>	<i>5 713</i>
Pfandbriefdarlehen Emprunts aupres des centrales d'mission de lettres de gage	15 357	—	—	15 357	—	—	—	—	15 357
Akzepte und Eigenwechsel Acceptations et billets  ordre	31	148	—	179	0	4 365	—	4 366	4 545
Hypotheken auf eigenen Liegenschaften Dettes hypothecaires sur immeubles appartenant  la banque	50	—	—	50	—	—	—	—	50
Sonstige Passiven Autres passifs	40 648	1 800	0	42 448	216	2 863	0	3 078	45 526
Kapital Capital	21 957	—	—	21 957	—	—	—	—	21 957
Gesetzliche Reserve Reserve legale	18 699	—	—	18 699	—	—	—	—	18 699
Andere Reserven Autres reserves	13 521	—	—	13 521	—	—	—	—	13 521
Saldovortrag Report  nouveau	455	—	—	455	—	—	—	—	455
Bilanzsumme Total des bilans	567 662	44 451	10 603	622 716	49 719	168 880	15 168	233 768	856 484
Treuhandgeschafte Affaires fiduciaires	12 720	21 115	2	33 838	17 805	106 127	309	124 242	158 079

# 25.0

## Struktur der Aktiven und Passiven nach Inland und Ausland seit 1985

1.00–8.00 Alle Banken und Finanzgesellschaften

### Aktiven

## Structure de l'actif et du passif, ventilés en comptes suisses et en comptes étrangers, depuis 1985

1.00–8.00 Toutes les banques et sociétés financières

### Actifs

Bilanzpositionen Postes du bilan	Jahresende Fin d'année	Inland – Suisse				Ausland – Etranger				Total
		SFr Francs suisses	Fremde Währung Monnaie étrangère	Edel- metalle Métaux précieux	Zu- sammen En- semble	SFr Francs suisses	Fremde Währung Monnaie étrangère	Edel- metalle Métaux précieux	Zu- sammen En- semble	
Stand in Millionen Franken – Etat en millions de francs										
1	2	3	4	5	6	7	8	9	10	11
Kassa, Giro- und Postcheckguthaben	1985	19 490	414	—	19 904	1	4 932	—	4 933	24 837
Caisse, comptes de virements et comptes de chèques postaux	1986	20 939	458	—	21 397	1	4 684	—	4 685	26 082
	1987	22 959	476	—	23 435	2	4 143	—	4 144	27 579
Bankendebitoren auf Sicht	1985	5 859	2 118	2 947	10 924	2 862	11 862	1 144	15 868	26 792
Avoirs en banque à vue	1986	6 061	1 695	3 314	11 070	2 929	12 626	1 554	17 109	28 179
	1987	6 505	1 571	3 349	11 426	2 334	13 498	1 563	17 395	28 821
Bankendebitoren auf Zeit	1985	28 327	7 604	4	35 935	44 409	90 572	27	135 008	170 943
Avoirs en banque à terme	1986	35 593	8 391	3	43 987	54 240	100 391	57	154 688	198 675
	1987	37 496	8 812	13	46 321	60 421	99 816	—	160 236	206 557
Wechsel und Geldmarktpapiere	1985	5 270	463	—	5 733	470	26 503	—	26 973	32 706
Effets de change et papiers monétaires	1986	4 463	387	—	4 850	444	27 580	1	28 025	32 875
	1987	3 961	318	—	4 279	713	26 680	—	27 393	31 672
Kontokorrent-Debitoren mit und ohne Deckung	1985	53 387	6 181	239	59 807	6 191	18 017	240	24 448	84 255
Comptes courants débiteurs en blanc et gagés	1986	57 619	6 009	234	63 862	6 593	17 114	206	23 913	87 775
	1987	60 428	4 826	239	65 493	7 757	17 456	227	25 440	90 933
Feste Vorschüsse und Darlehen mit und ohne Deckung	1985	72 104	5 056	1	77 161	21 642	36 127	79	57 848	135 009
Avances et prêts à terme fixe en blanc et gagés	1986	80 229	6 217	9	86 455	19 915	39 346	133	59 394	145 849
	1987	93 659	6 222	15	99 897	19 814	43 591	200	63 605	163 503
Kontokorrent-Kredite und Darlehen an öffentl.-rechtl. Körperschaften	1985	12 699	5	—	12 704	8 476	4 861	—	13 337	26 041
Crédits en comptes courants et prêts à des collectivités de droit public	1986	12 385	3	—	12 388	7 942	3 336	—	11 278	23 666
	1987	12 915	3	—	12 918	8 404	2 276	3	10 682	23 600
Hypothekaranlagen	1985	170 015	—	—	170 015	51	33	—	84	170 099
Placements hypothécaires	1986	186 403	—	—	186 403	110	48	—	158	186 561
	1987	206 479	0	—	206 479	117	52	—	169	206 648
Wertschriften und dauerne Beteiligungen	1985	30 752	110	—	30 862	16 339	10 057	—	26 396	57 258
Titres et participations permanentes	1986	34 532	75	2	34 609	21 116	12 091	7	33 214	67 823
	1987	36 735	84	—	36 819	22 038	12 553	1	34 592	71 411
Übrige Aktiven <sup>1</sup>	1985	19 816	338	25 861	46 015	221	2 475	1 096	3 792	49 807
Autres actifs <sup>1</sup>	1986	21 602	553	23 296	45 451	448	2 484	1 903	4 835	50 286
	1987	23 293	632	21 558	45 482	321	4 167	1 554	6 042	51 525
Bilanzsumme	1985	417 719	22 289	29 052	469 060	100 662	205 439	2 586	308 687	777 747
Total des bilans	1986	459 826	23 788	26 858	510 472	113 738	219 700	3 861	337 299	847 771
	1987	504 430	22 945	25 174	552 548	121 921	224 232	3 547	349 700	902 248

<sup>1</sup> Bankgebäude, Andere Liegenschaften, Sonstige Aktiven, nicht einbezahltes Kapital und Saldovortrag (Verlust)  
Immeubles à l'usage de la banque, autres immeubles, autres actifs, capital non libéré et report à nouveau (pe.te)

## Passiven

## Passifs

Bilanzpositionen Postes du bilan	Jahresende Fin d'année	Inland – Suisse				Ausland – Etranger				Total
		SFr Francs suisses	Fremde Währung Monnaie étrangère	Edel- metalle Métaux précieux	Zu- sammen En- semble	SFr Francs suisses	Fremde Währung Monnaie étrangère	Edel- metalle Métaux précieux	Zu- sammen En- semble	
Stand in Millionen Franken – Etat en millions de francs										
1	2	3	4	5	6	7	8	9	10	11
Bankenkreditoren auf Sicht	1985	7 673	2 775	3 494	13 942	5 152	12 375	3 670	21 197	35 139
	1986	8 287	3 199	3 793	15 279	5 148	14 359	2 267	21 774	37 053
Engagements en banque à vue	1987	8 039	5 051	4 006	17 097	4 900	13 035	2 278	20 213	37 310
Bankenkreditoren auf Zeit	1985	38 272	15 347	0	53 619	14 432	63 986	153	78 571	132 190
	1986	48 970	14 373	125	63 468	17 373	79 651	361	97 385	160 853
Engagements en banque à terme	1987	51 353	15 053	134	66 541	21 347	82 610	108	104 065	170 606
Kreditoren auf Sicht Créanciers à vue	1985	35 447	7 596	6 410	49 453	6 602	14 676	13 933	35 211	84 664
	1986	37 840	7 475	6 388	51 703	6 857	15 218	13 390	35 465	87 168
	1987	44 891	7 786	6 501	59 178	9 109	14 090	13 183	36 382	95 560
Kreditoren auf Zeit Créanciers à terme	1985	52 239	19 065	64	71 368	4 209	79 747	21	83 977	155 345
	1986	59 470	16 666	53	76 189	5 152	78 474	26	83 652	159 841
	1987	67 297	16 742	46	84 084	7 656	69 247	50	76 952	161 036
Spareinlagen Dépôts d'épargne	1985	106 338	—	—	106 338	7 316	—	—	7 316	113 654
	1986	112 910	—	—	112 910	7 507	—	—	7 507	120 417
	1987	122 945	—	—	122 945	8 005	—	4	8 009	130 954
Depositen- und Einlagehefte	1985	36 633	41	—	36 674	5 553	442	5	6 000	42 674
	1986	40 687	49	—	40 736	5 782	469	—	6 251	46 987
Livrets et carnets de dépôts	1987	46 836	44	—	46 881	6 347	505	—	6 851	53 732
Kassenobligationen und Kassenscheine	1985	75 693	—	—	75 693	34	290	—	324	76 017
	1986	83 161	—	—	83 161	42	235	—	277	83 438
Obligations et bons de caisse	1987	88 839	—	—	88 839	33	163	0	196	89 035
Obligationen-Anleihen Emprunts obligataires	1985	28 927	—	—	28 927	—	—	—	—	28 927
	1986	33 218	—	—	33 218	—	—	—	—	33 218
	1987	36 233	—	—	36 233	—	—	—	—	36 233
Pfandbriefdarlehen Emprunts auprès des centrales d'émission de lettres de gage	1985	12 729	—	—	12 729	—	—	—	—	12 729
	1986	14 036	—	—	14 036	—	—	—	—	14 036
	1987	15 357	—	—	15 357	—	—	—	—	15 357
Akzente und Eigenwechsel	1985	58	129	—	187	9	2 715	—	2 724	2 911
	1986	48	133	—	181	8	3 378	—	3 386	3 567
Acceptations et billets à ordre	1987	37	169	—	207	3	4 366	—	4 369	4 575
Hypotheken auf eigenen Liegenschaften	1985	73	—	—	73	—	—	—	—	73
	1986	99	—	—	99	—	0	—	0	99
Dettes hypothécaires sur immeubles appartenant à la banque	1987	65	—	—	65	—	—	—	—	65
Übrige Passiven <sup>1</sup>	1985	89 539	588	—	90 127	302	2 994	1	3 297	93 424
Autres passifs <sup>1</sup>	1986	96 409	700	0	97 109	247	3 738	—	3 985	101 094
	1987	102 336	2 069	0	104 405	272	3 108	0	3 380	107 785
Bilanzsumme	1985	483 621	45 541	9 968	539 130	43 609	177 225	17 783	238 617	777 747
Total des bilans	1986	535 135	42 595	10 359	588 089	48 116	195 522	16 044	259 682	847 771
	1987	584 229	46 914	10 688	641 831	57 672	187 123	15 623	260 418	902 248

<sup>1</sup> Sonstige Passiven, Kapital, Reserven und Saldovortrag – Y compris le capital, les réserves et le report à nouveau

**Aktiven und Passiven nach Inland  
und Ausland seit 1950**

 1.00–8.00 Alle Banken und  
Finanzgesellschaften

**Evolution de l'actif et du passif,  
ventilés en comptes suisses et en  
comptes étrangers, depuis 1950**

 1.00–8.00 Toutes les banques et  
sociétés financières

Jahres- ende Fin d'année	Aktiven – Actifs		Passiven – Passifs		Total der Bilanzsumme Total des bilans	Aktiven – Actifs		Passiven – Passifs	
	Inland Suisse	Ausland Etranger	Inland Suisse	Ausland Etranger		Inland Suisse	Ausland Etranger	Inland Suisse	Ausland Etranger
Stand in Millionen Franken Etat en millions de francs						Anteil in Prozent der Bilanzsumme Parts en pour-cent du total des bilans			
1	2	3	4	5	6	7	8	9	10
1950	26 302,9	2 581,3	26 248,9	2 635,3	28 884,2	91,1	8,9	90,9	9,1
1951	28 193,2	2 287,8	27 443,1	3 037,9	30 481,0	92,5	7,5	90,0	10,0
1952	29 464,3	2 642,8	28 739,5	3 367,6	32 107,1	91,8	8,2	89,5	10,5
1953	30 822,4	3 163,2	30 335,7	3 649,9	33 985,6	90,7	9,3	89,3	10,7
1954	32 706,5	3 300,7	32 195,2	3 812,0	36 007,2	90,8	9,2	89,4	10,6
1955	34 913,2	3 629,0	34 261,4	4 280,8	38 542,2	90,6	9,4	88,9	11,1
1956	37 198,3	3 997,9	36 226,2	4 970,0	41 196,2	90,3	9,7	87,9	12,1
1957	39 588,5	4 590,3	38 789,2	5 389,6	44 178,8	89,6	10,4	87,8	12,2
1958	42 790,6	5 920,0	42 070,4	6 640,2	48 710,6	87,8	12,2	86,4	13,6
1959	46 075,5	6 311,1	45 666,8	6 719,8	52 386,6	88,0	12,0	87,2	12,8
1960	51 281,2	7 841,0	51 250,0	7 872,2	59 122,2	86,7	13,3	86,7	13,3
1961	58 718,0	9 204,0	57 894,5	10 027,5	67 922,0	86,4	13,6	85,2	14,8
1962	65 331,9	10 647,0	64 120,6	11 858,3	75 978,9	86,0	14,0	84,4	15,6
1963	71 615,2	13 392,9	70 310,9	14 697,2	85 008,1	84,2	15,8	82,7	17,3
1964	77 560,3	16 270,4	76 613,8	17 216,9	93 830,7	82,7	17,3	81,7	18,3
1965	83 827,8	18 552,0	83 511,4	18 868,4	102 379,8	81,9	18,1	81,6	18,4
1966	89 152,1	21 753,1	90 658,3	20 246,9	110 905,2	80,4	19,6	81,7	18,3
1967	97 279,0	28 288,5	99 074,8	26 492,7	125 567,5	77,5	22,5	78,9	21,1
1968	110 747,9	38 202,3	115 267,1	33 683,1	148 950,2	74,4	25,6	77,4	22,6
1969	122 102,8	55 393,3	128 412,3	49 083,8	177 496,1	68,8	31,2	72,3	27,7
1970	139 114,3	70 836,2	149 213,1	60 737,4	209 950,5	68,8	31,2	72,3	27,7
1971	155 659,1	90 609,4	168 743,3	77 525,2	246 268,5	66,3	33,7	71,1	28,9
1972	168 793,0	96 703,7	184 906,2	80 590,5	265 496,7	63,6	36,4	69,6	30,4
1973	180 784,3	95 820,8	195 642,2	80 962,9	276 605,1	65,4	34,6	70,7	29,3
1974	193 857,2	92 818,9	207 981,7	78 694,4	286 676,1	67,6	32,4	72,5	27,5
1975	210 427,5	112 535,7	234 941,2	88 022,0	322 963,2	65,2	34,8	72,7	27,3
1976	225 642,4	122 068,1	251 090,5	96 620,0	347 710,5	64,9	35,1	72,2	27,8
1977	243 739,7	125 885,9	273 687,8	95 937,8	369 625,6	65,9	34,1	74,0	26,0
1978	263 819,7	134 720,4	294 217,0	104 323,1	398 540,1	66,2	33,8	73,8	26,2
1979	278 962,0	159 208,9	320 860,5	117 310,4	438 170,9	63,7	36,3	73,2	26,8
1980	306 695,3	182 544,6	347 349,7	141 890,2	489 239,9	62,7	37,3	71,0	29,0
1981	356 016,7	203 866,3	378 179,1	172 703,9	559 883,0	63,6	36,4	69,2	30,8
1982	382 058,7	229 437,3	416 190,4	195 305,6	611 496,0	62,5	37,5	68,1	31,9
1983	406 174	250 454	445 758	210 870	656 628	61,9	38,1	67,9	32,1
1984	433 839	289 005	492 505	230 339	722 844	60,0	40,0	68,1	31,9
1985	469 060	308 687	539 130	238 617	777 747	60,3	39,7	69,3	30,7
1986	510 472	337 299	588 089	259 682	847 771	60,2	39,8	69,4	30,6
1987	552 548	349 700	641 831	260 418	902 248	61,2	38,8	71,1	28,9

**Aktiven und Passiven nach Inland  
und Ausland und nach Währungen  
seit 1983**

 1.00–8.00 Alle Banken und  
Finanzgesellschaften

**Actifs et passifs, avec ventilation en comptes  
suisses et en comptes étrangers et répartition  
selon la monnaie, depuis 1983**

 1.00–8.00 Toutes les banques et sociétés  
financières

Aktiven bzw. Passiven	Jahres- ende	SFr.	US-Dollar	Deutsche Mark	übrige fremde Währungen <sup>1</sup>	Edel- metalle	Total
Actifs et passifs	Fin d'année	Francs suisses	Dollars US	Marks allemands	Autres monnaies étrangères <sup>1</sup>	Métaux précieux	
Stand in Millionen Franken – Etat en millions de francs							
1	2	3	4	5	6	7	8
<b>Aktiven – Actifs</b>							
Inland	1983	354 691	11 162	.	3 659	36 662	406 174
Suisse	1984	380 793	13 914	2 569	2 302	34 261	433 839
	1985	417 719	15 393	3 551	3 345	29 052	469 060
	1986	459 826	15 184	4 352	4 252	26 858	510 472
	1987	504 430	13 657	4 787	4 501	25 174	552 548
Ausland	1983	84 973	128 272	.	34 743	2 466	250 454
Etranger	1984	87 273	154 913	16 504	27 810	2 505	289 005
	1985	100 662	150 245	23 993	31 201	2 586	308 687
	1986	113 738	154 448	26 833	38 419	3 861	337 299
	1987	121 921	142 981	31 397	49 853	3 547	349 700
Total	1983	439 664	139 434	.	38 402	39 128	656 628
	1984	468 066	168 827	19 073	30 112	36 765	722 844
	1985	518 381	165 638	27 544	34 546	31 638	777 747
	1986	573 564	169 632	31 185	42 671	30 719	847 771
	1987	626 351	156 638	36 184	54 354	28 721	902 248
<b>Passiven – Passifs</b>							
Inland	1983	406 297	22 804	.	7 606	9 051	445 758
Suisse	1984	437 795	33 283	6 066	3 872	11 489	492 505
	1985	483 621	32 999	6 950	5 592	9 968	539 130
	1986	535 135	27 630	8 130	6 835	10 359	588 089
	1987	584 229	29 564	9 180	8 171	10 688	641 831
Ausland	1983	36 392	122 057	.	26 902	25 519	210 870
Etranger	1984	36 267	141 328	13 210	17 445	22 089	230 339
	1985	43 609	136 328	18 265	22 632	17 783	238 617
	1986	48 116	144 370	22 095	29 057	16 044	259 682
	1987	57 672	118 963	27 702	40 458	15 623	260 418
Total	1983	442 689	144 861	.	34 508	34 570	656 628
	1984	474 062	174 611	19 276	21 317	33 578	722 844
	1985	527 230	169 327	25 215	28 224	27 751	777 747
	1986	583 251	172 000	30 225	35 892	26 403	847 771
	1987	641 900	148 527	36 882	48 629	26 311	902 248

<sup>1</sup> 1983 einschliesslich Deutsche Mark – 1983, y compris les marks allemands

Edelmetalle in der Bilanz  
seit 1983Métaux précieux figurant dans les bilans,  
depuis 1983

Jahresende Fin d'année	Aktiven Actifs			Passiven Passifs		
	Inland Suisse	Ausland Etranger	Total	Inland Suisse	Ausland Etranger	Total
	in Millionen Franken en millions de francs					
1	2	3	4	5	6	7
1.00–8.00 Alle Banken und Finanzgesellschaften	Toutes les banques et sociétés financières					
1983	36 662	2 467	39 128	9 051	25 519	34 570
1984	34 261	2 505	36 766	11 489	22 089	33 578
1985	29 052	2 586	31 638	9 968	17 783	27 751
1986	26 858	3 861	30 719	10 359	16 044	26 403
1987	25 174	3 547	28 721	10 688	15 623	26 311
1.00 Kantonalbanken	Banques cantonales					
1983	1 451	14	1 465	941	353	1 294
1984	1 479	55	1 534	1 056	362	1 418
1985	1 368	35	1 403	1 005	390	1 395
1986	1 569	33	1 602	1 143	330	1 473
1987	1 574	47	1 621	1 211	243	1 454
2.00 Grossbanken	Grandes banques					
1983	28 466	1 254	29 720	6 985	18 691	25 675
1984	26 987	1 725	28 712	8 921	16 418	25 339
1985	22 960	1 957	24 917	7 661	13 321	20 982
1986	20 756	3 271	24 027	7 817	12 051	19 868
1987	18 851	2 783	21 634	7 994	11 441	19 436
3.00 Regionalbanken und Sparkassen	Banques régionales et caisses d'épargne					
1983	322	—	322	260	50	310
1984	321	0	321	282	54	336
1985	365	2	367	300	54	354
1986	417	7	424	346	52	398
1987	430	2	432	360	49	408
4.00 Darlehens- und Raiffeisenkassen	Caisses de crédit mutuel et caisses Raiffeisen					
1983	31	—	31	30	—	30
1984	2	—	2	—	—	—
1985	2	—	2	—	—	—
1986	2	—	2	—	—	—
1987	2	—	2	—	—	—



Jahresende Fin d'année	Aktiven Actifs			Passiven Passifs		
	Inland Suisse	Ausland Etranger	Total	Inland Suisse	Ausland Etranger	Total
	in Millionen Franken en millions de francs					
1	2	3	4	5	6	7
<b>5.00 Übrige Banken (5.11–5.20)</b>	<b>Autres banques (5.11–5.20)</b>					
1983	5417	1112	6530	674	5538	6211
1984	4803	689	5492	1122	4674	5796
1985	3835	567	4402	884	3599	4483
1986	3683	516	4199	967	3256	4223
1987	3 783	650	4 432	1 038	3 436	4 474
<b>5.11 Handelsbanken</b>	<b>Banques commerciales</b>					
1983	1198	45	1243	214	923	1137
1984	999	34	1033	369	691	1060
1985	781	43	824	298	528	826
1986	922	42	964	312	616	928
1987	944	62	1 007	382	576	958
<b>5.12 Börsenbanken</b>	<b>Banques boursières</b>					
1983	947	57	1005	130	852	982
1984	820	58	878	299	698	997
1985	656	37	694	216	522	739
1986	774	26	800	265	561	825
1987	676	62	738	259	526	785
<b>5.13 Kleinkreditbanken</b>	<b>Banques de prêt personnel</b>					
1983	43	4	47	24	22	46
1984	1	1	3	15	29	43
1985	37	1	37	12	21	33
1986	34	1	35	11	22	33
1987	45	0	45	14	30	44
<b>5.14 Andere Banken</b>	<b>Autres établissements</b>					
1983	2	—	2	2	—	2
1984	2	—	2	2	—	2
1985	2	—	2	2	—	2
1986	1	—	1	1	—	1
1987	—	—	—	1	0	1
<b>5.20 Ausländisch beherrschte Banken</b>	<b>Banques en mains étrangères</b>					
1983	3227	1005	4232	303	3741	4044
1984	2981	596	3577	437	3256	3693
1985	2359	486	2845	355	2529	2884
1986	1952	446	2398	379	2058	2437
1987	2 117	525	2 643	382	2 304	2 686

## 28.2

## Edelmetalle in der Bilanz

## Métaux précieux figurant dans les bilans

Jahresende Fin d'année	Aktiven Actifs			Passiven Passifs		
	Inland Suisse	Ausland Etranger	Total	Inland Suisse	Ausland Etranger	Total
	in Millionen Franken en millions de francs					
1	2	3	4	5	6	7
<b>6.00 Finanzgesellschaften (6.10 und 6.20)</b>	<b>Sociétés financières (6.10 et 6.20)</b>					
1983	41	29	70	14	49	62
1984	46	23	69	7	42	49
1985	39	23	62	13	44	57
1986	29	26	55	6	36	42
1987	71	19	90	5	38	42
<b>6.10 Finanzgesellschaften, die sich öffentlich zur Annahme fremder Gelder empfehlen</b>	<b>Sociétés financières qui font appel au public pour obtenir des fonds en dépôt</b>					
1983	1	—	1	0	0	1
1984	1	—	1	1	1	1
1985	1	—	1	—	1	1
1986	1	4	5	1	1	1
1987	1	—	1	1	0	1
<b>6.20 Finanzgesellschaften, die sich nicht öffentlich zur Annahme fremder Gelder empfehlen</b>	<b>Sociétés financières qui ne font pas appel au public pour obtenir des fonds en dépôt</b>					
1983	40	29	69	14	49	62
1984	45	23	68	6	41	48
1985	38	23	61	13	43	56
1986	27	22	49	4	36	40
1987	70	19	89	4	37	41
<b>7.00 Filialen ausländischer Banken</b>	<b>Succursales de banques étrangères</b>					
1983	508	2	511	47	482	529
1984	337	8	345	29	315	344
1985	232	—	232	25	206	231
1986	194	1	195	23	172	195
1987	183	38	221	21	196	217
<b>8.00 Privatbankiers</b>	<b>Banquiers privés</b>					
1983	426	55	481	101	357	458
1984	286	5	291	72	224	296
1985	251	2	253	80	169	249
1986	208	7	215	57	147	204
1987	280	9	288	59	221	280
<b>1.00–5.00 Total Bankengruppen 1.00–5.00</b>	<b>Total des catégories de banques 1.00–5.00</b>					
1983	35 687	2 381	38 068	8 889	24 631	33 520
1984	33 592	2 469	36 061	11 381	21 508	32 889
1985	28 530	2 561	31 091	9 850	17 364	27 214
1986	26 427	3 827	30 254	10 273	15 689	25 962
1987	24 641	3 482	28 122	10 603	15 168	25 772

## Interbankbeziehungen seit 1983

1.00–8.00 Alle Banken und  
Finanzgesellschaften

## Relations interbancaires, depuis 1983

1.00–8.00 Toutes les banques et sociétés  
financières

Bilanzpositionen <sup>1</sup> Postes du bilan <sup>1</sup>	Jahresende Fin d'année	Inland – Suisse			Ausland – Etranger			Total
		SFr Francs suisses	Fremde Währung Monnaie étrangère	Zu- sammen	SFr Francs suisses	Fremde Währung Monnaie étrangère	Zu- sammen	
Stand in Millionen Franken – Etat en millions de francs								
1	2	3	4	5	6	7	8	9
Bankendebitoren auf Sicht Avoirs en banque à vue	1983	3900	1515	5415	2220	9848	12 068	17 483
	1984	4966	1995	6961	2 562	11 334	13 896	20 857
	1985	5859	2 118	7 977	2 862	11 862	14 724	22 701
	1986	6061	1 659	7 756	2 929	12 626	15 555	23 311
	1987	6505	1 571	8 076	2 334	13 498	15 832	23 908
Bankdebitoren auf Zeit Avoirs en banque à terme	1983	24 769	4 583	29 352	34 107	71 764	105 871	135 222
	1984	24 961	4 977	29 938	36 456	88 272	124 728	154 666
	1985	28 327	7 604	35 931	44 409	90 572	134 981	170 912
	1986	35 593	8 391	43 984	54 240	100 391	154 631	198 615
	1987	37 496	8 812	46 308	60 421	99 816	160 236	206 544
Total Bankendebitoren Avoirs en banque à vue et à terme	1983	28 669	6 097	34 766	36 327	81 612	117 939	152 705
	1984	29 927	6 972	36 899	39 018	99 606	138 624	175 523
	1985	34 186	9 722	43 908	47 271	102 434	149 705	193 613
	1986	41 654	10 086	51 740	57 169	113 017	170 186	221 926
	1987	44 001	10 383	54 384	62 754	113 314	176 068	230 452
Bankenkreditoren auf Sicht Engagements en banque à vue	1983	7 577	1 556	9 132	3 049	11 295	14 345	23 477
	1984	6 599	3 191	9 790	4 502	12 748	17 250	27 040
	1985	7 673	2 775	10 448	5 152	12 375	17 527	27 975
	1986	8 287	3 199	11 486	5 148	14 359	19 507	30 993
	1987	8 039	5 051	13 090	4 900	13 035	17 935	31 025
Bankenkreditoren auf Zeit Engagements en banque à terme	1983	29 801	10 307	40 108	9 602	53 877	63 480	103 588
	1984	33 548	13 260	46 808	8 624	53 010	61 634	108 442
	1985	38 272	15 347	53 619	14 432	63 986	78 418	132 037
	1986	48 970	14 373	63 343	17 373	79 651	97 024	160 367
	1987	51 353	15 053	66 407	21 347	82 610	103 957	170 364
Total Bankenkreditoren Engagements en banque à vue et à terme	1983	37 377	11 863	49 240	12 652	65 173	77 824	127 065
	1984	40 147	16 451	56 598	13 126	65 758	78 884	135 482
	1985	45 945	18 122	64 067	19 584	76 361	95 945	160 012
	1986	57 257	17 572	74 829	22 521	94 010	116 531	191 360
	1987	59 393	20 104	79 497	26 247	95 645	121 892	201 389
Aktiv- (+) bzw. Passiv- überschuss (-) Total Bankengelder	1983	- 8 709	-5 766	-14 475	23 675	16 439	40 115	25 640
	1984	-10 220	-9 479	-19 699	25 892	33 848	59 740	40 041
	1985	-11 759	-8 400	-20 159	27 687	26 073	53 760	33 601
Excédent des avoirs (+) ou des engagements (-) à vue et à terme	1986	-15 603	-7 486	-23 089	34 648	19 007	53 655	30 566
	1987	-15 392	-9 721	-25 113	36 507	17 668	54 176	29 063

<sup>1</sup> Ohne Edelmetallkonti  
Sans les comptes-métal

## Nettoauslandstatus seit 1959

1.00–8.00 Alle Banken und  
Finanzgesellschaften

## Position extérieure nette, depuis 1959

1.00–8.00 Toutes les banques et sociétés  
financières

Jahres- ende	Netto- ausland- status <sup>1</sup>	Dollar/ Franken- Swaps <sup>2</sup>	Wiederpla- zierungen bei Banken	Swapbereinigter Nettoaus- landstatus (Kol. 2+3–4)	Überschuss der Treuhandgut- haben im Ausland	Konsolidierter und bereinigter Nettoausland- status (Kol. 5+6) <sup>3</sup>
Fin d'année	Position extérieure nette <sup>1</sup>	Swaps dollars contre francs <sup>2</sup>	Replacements auprès de banques	Position extérieure nette épurée des swaps (col. 2+3–4)	Excédent des avoirs fiduciaires à l'étranger <sup>3</sup>	Position exté- rieure nette consolidée et épurée (col. 5+6) <sup>3</sup>
Stand in Millionen Franken – Etat en millions de francs						
1	2	3	4	5	6	7
1959	–408,7	489,8	—	+81,1	.	.
1960	–31,2	176,5	—	+145,3	.	.
1961	–823,5	281,3	—	–542,2	.	.
1962	–1 211,3	659,1	—	–552,2	.	.
1963	–1 304,3	943,9	—	–360,4	.	.
1964	–946,5	206,0	—	–740,5	.	.
1965	–316,4	1 662,4	—	+1 346,0	.	.
1966	+1 506,2	1 717,4	113,0	+3 110,6	.	.
1967	+1 795,8	463,9	112,0	+2 147,7	.	.
1968	+4 519,2	3 206,2	483,0	+7 242,4	.	.
1969	+6 309,5	3 405,9	670,0	+9 045,4	.	.
1970	+10 098,8	4 794,3	722,0	+14 171,1	.	.
1971	+13 084,2	234,6	235,0	+13 083,8	.	.
1972	+16 113,2	4 628,6	2 311,0	+18 430,8	.	.
1973	+14 857,9	3 360,0	195,0	+18 022,9	.	.
1974	+14 124,6	4 017,0	—	+18 141,6	+7 239,3	+25 380,9
1975	+24 513,7	4 766,0	39,5	+29 240,2	+7 134,4	+36 374,6
1976	+25 448,1	7 693,0	—	+33 141,1	+6 339,1	+39 480,2
1977	+29 948,1	2 506,0	—	+32 454,1	+5 614,2	+38 068,3
1978	+30 397,3	2 522,2	—	+32 919,5	+5 903,2	+38 822,7
1979	+41 898,5	8 256,9	1 209,5	+48 945,9	+10 162,9	+59 108,8
1980	+40 654,4	14 301,1	1 317,0	+53 638,5	+16 218,8	+69 857,3
1981	+31 162,4	11 724,9	530,0	+42 357,3	+21 726,2	+64 083,5
1982	+34 131,7	15 384,5	510,0	+49 006,2	+17 371,5	+66 377,7
1983	+39 584	15 450	—	+55 034	+16 056	+71 089
1984	+58 666	17 524	—	+76 190	+33 627	+109 817
1985	+70 070	17 945	—	+88 015	+36 385	+124 400
1986	+77 617	17 418	—	+95 035	+34 721	+129 756
1987	+89 282	18 783	—	+108 065	+36 919	+144 984

<sup>1</sup> Auslandaktiven ./.. Auslandpassiven – Actifs à l'étranger ./.. passifs envers l'étranger<sup>2</sup> Vor 1959 tätigte die Nationalbank keine Swaps mit den Banken – La Banque nationale ne concluait pas de swaps avec les banques avant 1959<sup>3</sup> Zahlen erst seit 1974 – Données depuis 1974 seulement

**Bilanzanteile der Geschäftsstellen  
im Inland und Ausland  
seit 1984<sup>1</sup>**
**Parts des bilans revenant aux comptoirs  
en Suisse et aux comptoirs à l'étranger,  
depuis 1984<sup>1</sup>**

	Jahres- ende	Bilanz- summe	Aktiven – Actifs				Passiven – Passifs					
			Inland – Suisse		Ausland – Etranger		Inland – Suisse		Ausland – Etranger			
			Total	<i>davon in fremden Währun- gen</i>	Total	<i>davon in fremden Währun- gen</i>	Total	<i>davon in fremden Währun- gen</i>	Total	<i>davon in fremden Währun- gen</i>		
	Fin d'année	Bilans		<i>dont en mon- naies étran- gères</i>		<i>dont en mon- naies étran- gères</i>		<i>dont en mon- naies étran- gères</i>		<i>dont en mon- naies étran- gères</i>		
Stand in Millionen Franken – Etat en millions de francs												
1	2	3	4	5	6	7	8	9	10	11		
Bilanz aller Banken und Finanzgesellschaften (Unternehmungsbilanz)	1984 1985 1986	722 844 777 747 847 771	433 839 469 060 510 472	18 785 22 289 23 788	289 005 308 687 337 299	199 227 205 439 219 700	492 505 539 130 588 089	43 221 45 541 42 595	230 339 238 617 259 682	171 983 177 225 195 522		
Bilans de toutes les banques et sociétés financières (bilans globaux)	1987	902 248	552 548	22 945	349 700	224 232	641 831	46 914	260 418	187 123		
Bilanz der inländischen Geschäftsstellen	1984 1985 1986 1987	603 967 658 989 714 833 768 155	432 657 468 065 510 299 550 465	17 646 21 349 22 122 21 337	171 310 190 924 204 534 217 689	86 310 93 032 95 011 99 435	469 876 516 915 568 390 616 959	22 274 24 914 24 966 27 415	134 091 142 074 146 443 151 196	79 438 85 085 88 518 83 416		
Saldo der Niederlassungen im Ausland	1984 1985	118 877 118 758	1 182 995	1 139 940	117 695 117 763	112 917 112 407	22 629 22 215	20 947 20 627	96 248 96 543	92 545 92 140		
Solde des comptoirs à l'étranger	1986 1987	132 938 134 094	173 2 083	1 666 1 607	132 765 132 011	124 689 124 797	19 699 24 872	17 629 19 499	113 239 109 222	107 004 103 707		
Bilanz der inländischen Geschäftsstellen in Prozent der Unternehmungsbilanz	1984 1985 1986	83,6 % 84,7 % 84,3 %	99,7 % 99,8 % 99,9 %	93,9 % 95,8 % 93,0 %	59,3 % 61,9 % 60,6 %	43,3 % 45,3 % 43,2 %	95,4 % 95,9 % 96,7 %	51,5 % 54,7 % 58,6 %	58,2 % 59,5 % 56,4 %	46,2 % 48,0 % 45,3 %		
Bilans des comptoirs en Suisse en pour-cent des bilans globaux de toutes les banques et sociétés financières	1987	85,1 %	99,6 %	93,0 %	62,3 %	44,3 %	96,1 %	58,4 %	58,1 %	44,6 %		

<sup>1</sup> Ende 1987 21 Schweizer Institute mit 85 Niederlassungen im Ausland

<sup>1</sup> A la fin de 1987, 21 établissements avaient 85 comptoirs à l'étranger

# 32.0

## Länderweise Gliederung der bilanzierten Guthaben und Verpflichtungen gegenüber dem Ausland<sup>1</sup>

per 31. Dezember 1987

## Répartition par pays des avoirs et engagements à l'étranger figurant dans les bilans<sup>1</sup>

au 31 décembre 1987

Länder	Banken <sup>2</sup> Banques <sup>2</sup>						Pays	
	Guthaben <sup>3</sup>	davon Banken-debitoren <sup>4</sup>		Wechsel <sup>5</sup>	Kredite <sup>6</sup>	wovon öffentl. <sup>7</sup>		Wert-schriften <sup>8</sup>
		Avoirs <sup>3</sup>	dont avoirs en banque <sup>4</sup>					
in Millionen Franken				en millions de francs				
1	2	3	4	5	6	7	8	
<b>BIZ-Länder</b>							<b>Pays de la BRI</b>	
Belgien	11 364	9 161	275	1 207	569	722	Belgique	
Bundesrepublik Deutschland	16 989	4 754	149	10 579	292	1 504	République fédérale d'Allemagne	
Dänemark	3 089	2 229	83	520	28	257	Danemark	
Frankreich	19 400	15 383	883	2 064	257	1 061	France	
Irland	566	133	7	337	196	89	Irlande	
Italien	13 073	10 651	304	1 901	160	214	Italie	
Japan	25 338	10 436	443	6 832	—	7 619	Japan	
Kanada	5 713	1 582	725	1 814	539	1 591	Canada	
Luxemburg	10 546	8 318	29	1 181	216	910	Luxembourg	
Niederlande	6 678	3 734	176	1 645	—	1 123	Pays-Bas	
Österreich	6 341	4 669	144	1 018	242	510	Autriche	
Schweden	4 830	1 859	514	2 084	248	373	Suède	
Vereinigte Staaten	45 014	17 770	1 329	18 420	12	5 279	Etats-Unis	
Vereinigtes Königreich	73 546	38 755	17 762	13 024	138	1 915	Royaume-Uni	
<b>Zusammen</b>	<b>242 487</b>	<b>129 433</b>	<b>22 822</b>	<b>62 626</b>	<b>2 899</b>	<b>23 167</b>	<b>Ensemble</b>	
<b>Übriges Westeuropa</b>							<b>Reste de l'Europe occidentale</b>	
Andorra	20	11	0	9	—	—	Andorre	
Finnland	2 367	1 555	231	367	115	214	Finlande	
Gibraltar	40	1	—	24	—	15	Gibraltar	
Griechenland	1 091	185	30	868	203	8	Grèce	
Island	110	15	—	85	19	10	Islande	
Jugoslawien	530	301	1	227	49	1	Yougoslavie	
Malta	47	23	0	24	—	—	Malte	
Monaco	254	84	0	163	—	6	Monaco	
Norwegen	3 006	1 393	311	682	195	620	Norvège	
Portugal	608	48	15	538	359	7	Portugal	
San Marino	0	—	—	0	—	—	Saint-Marin	
Spanien	3 308	1 193	195	1 392	38	526	Espagne	
Türkei	2 275	677	29	1 569	994	0	Turquie	
Vatikanstadt	0	0	—	0	—	—	Cité du Vatican	
Zypern	125	7	0	117	15	0	Chypre	
<b>Zusammen</b>	<b>13 782</b>	<b>5 493</b>	<b>813</b>	<b>6 067</b>	<b>1 988</b>	<b>1 407</b>	<b>Ensemble</b>	

<sup>1</sup> Länderpositionen ohne Edelmetalle – Positions par pays, sans les métaux précieux

<sup>2</sup> 142 Banken – 142 banques

<sup>3</sup> Total der Auslandaktiven ohne die Bilanzposition «Sonstige Aktiven» – Actifs à l'étranger, sans le poste du bilan «autres actifs»

<sup>4</sup> Auf Sicht und auf Zeit – A vue et à terme

<sup>5</sup> Und Geldmarktpapiere – De change et papiers monétaires

<sup>6</sup> Kontokorrent-Debitoren, Feste Vorschüsse und Darlehen, Kredite an öffentlich-rechtliche Körperschaften, Hypothekaranlagen – Comptes courants débiteurs, avances et prêts à terme fixe, crédits à des collectivités de droit public, placements hypothécaires

<sup>7</sup> Kredite an öffentlich-rechtliche Körperschaften – Crédits à des collectivités de droit public

<sup>8</sup> Und dauernde Beteiligungen – Et participations permanentes

Länder	Banken <sup>1</sup> Banques <sup>1</sup>				davon Grossbanken dont grandes banques		Pays
	Verpflichtungen <sup>2</sup>	davon Banken-kreditoren <sup>3</sup>	Kreditoren <sup>3</sup>	Spar-einlagen <sup>4</sup>	Guthaben	Verpflichtungen	
		Engagements <sup>2</sup>	dont engagements en banque <sup>3</sup>	Créanciers <sup>3</sup>	Dépôts d'épargne <sup>4</sup>	Avoirs	
	in Millionen Franken				en millions de francs		
1	2	3	4	5	6	7	8
<b>BIZ-Länder</b>							<b>Pays de la BRI</b>
Belgien	6 136	4 516	1 429	191	6 844	2 230	Belgique
Bundesrepublik Deutschland	13 046	5 003	4 282	3 760	10 676	10 048	République fédérale d'Allemagne
Dänemark	756	618	76	62	2 084	244	Danemark
Frankreich	14 531	8 889	4 087	1 555	12 611	7 616	France
Irland	253	107	132	14	476	239	Irlande
Italien	11 991	3 242	7 048	1 701	9 801	8 404	Italie
Japan	7 356	6 855	460	40	19 793	6 808	Japan
Kanada	1 424	581	684	160	4 775	1 169	Canada
Luxemburg	8 545	7 429	1 093	23	6 942	4 253	Luxembourg
Niederlande	6 514	5 318	920	276	4 351	4 466	Pays-Bas
Österreich	3 220	2 301	452	468	3 594	1 470	Autriche
Schweden	862	302	326	234	3 968	625	Suède
Vereinigte Staaten	28 826	9 667	17 689	1 470	38 235	25 426	Etats-Unis
Vereinigtes Königreich	32 897	20 653	11 705	539	58 855	22 455	Royaume-Uni
<b>Zusammen</b>	<b>136 357</b>	<b>75 480</b>	<b>50 385</b>	<b>10 492</b>	<b>183 005</b>	<b>95 453</b>	<b>Ensemble</b>
<b>Übrige Westeuropa</b>							<b>Reste de l'Europe occidentale</b>
Andorra	168	148	18	1	3	110	Andorre
Finnland	387	304	41	42	1 686	160	Finlande
Gibraltar	48	26	21	1	23	33	Gibraltar
Griechenland	2 119	320	1 565	235	560	1 527	Grèce
Island	15	3	8	4	11	13	Islande
Jugoslawien	235	48	85	103	459	203	Yougoslavie
Malta	75	42	28	6	19	66	Malte
Monaco	774	292	459	22	136	628	Monaco
Norwegen	274	128	94	53	2 026	193	Norvège
Portugal	874	187	608	80	461	634	Portugal
San Marino	6	—	6	0	0	4	Saint-Marin
Spanien	5 140	3 127	1 784	230	2 130	4 603	Espagne
Türkei	1 542	146	1 341	55	1 666	1 059	Turquie
Vatikanstadt	413	410	3	0	0	297	Cité du Vatican
Zypern	194	45	139	10	69	164	Chypre
<b>Zusammen</b>	<b>12 265</b>	<b>5 225</b>	<b>6 199</b>	<b>842</b>	<b>9 251</b>	<b>9 695</b>	<b>Ensemble</b>

<sup>1</sup> 142 Banken – 142 banques<sup>2</sup> Bankenkreditoren auf Sicht und auf Zeit, Kreditoren auf Sicht und auf Zeit, Spareinlagen, Depositen- und Einlagehefte – Engagements en banque à vue et à terme, créanciers à vue et à terme, dépôts d'épargne, livrets et carnets de dépôts<sup>3</sup> Auf Sicht und auf Zeit – A vue et à terme<sup>4</sup> Und Depositen- und Einlagehefte – Et livrets et carnets de dépôts

# 32.2

Länderweise Gliederung der bilanzierten Guthaben und Verpflichtungen gegenüber dem Ausland<sup>1</sup>  
per 31. Dezember 1987

Répartition par pays des avoirs et engagements à l'étranger figurant dans les bilans<sup>1</sup>  
au 31 décembre 1987

Länder	Banken <sup>2</sup> Banques <sup>2</sup>						Pays
	Guthaben <sup>3</sup>			davon Banken-debitoren <sup>4</sup>			
	Avoirs <sup>3</sup>	dont avoirs en banque <sup>4</sup>	Wechsel <sup>5</sup>	Kredite <sup>6</sup>	wovon öffentl. <sup>7</sup>	Wert-schriften <sup>8</sup>	
in Millionen Franken			en millions de francs				
1	2	3	4	5	6	7	8
<b>Weitere Industrieländer</b>							<b>Autres pays industrialisés</b>
Australien	2 284	139	1 045	401	80	699	Australie
Neuseeland	409	18	119	101	0	170	Nouvelle-Zélande
Südafrika	2 054	852	10	1 040	649	152	Afrique du Sud
Zusammen	4 747	1 010	1 174	1 542	729	1 022	Ensemble
<b>Osteuropa</b>							<b>Europe orientale</b>
Albanien	36	36	—	0	—	—	Albanie
Bulgarien	575	573	—	1	—	—	Bulgarie
Deutsche Dem. Republik	659	595	0	63	0	—	République dém. allemande
Polen	641	572	16	52	42	—	Pologne
Rumänien	107	100	—	7	2	—	Roumanie
Sowjetunion	2 360	1 360	943	57	11	—	Union soviétique
Tschechoslowakei	330	214	16	101	61	—	Tchécoslovaquie
Ungarn	497	474	—	4	4	19	Hongrie
Zusammen	5 205	3 925	976	286	120	19	Ensemble
<b>Karibische Zone</b>							<b>Caraiibes</b>
Bahamas	3 217	2 515	6	525	10	171	Bahamas
Barbados	1	—	0	1	—	—	Barbade
Bermuda	495	2	—	481	2	13	Bermudes
Cayman-Inseln	3 591	2 767	13	517	—	293	Iles Cayman
Dominica	0	—	—	0	—	—	Dominique
Dominikanische Republik	7	4	—	3	0	—	République dominicaine
Grenada	0	—	—	0	—	—	Grenade
Haiti	2	—	—	2	0	—	Haiti
Jamaika	48	27	—	22	2	—	Jamaïque
Kuba	243	242	1	0	0	—	Cuba
Niederl. Antillen	1 938	30	1	1 006	—	902	Antilles néerlandaises
Panama	4 869	421	4	4 400	42	41	Panama
St. Kitts-Nevis	—	—	—	—	—	—	St-Kitts-Nevis
St. Lucia	1	—	0	1	—	—	Sainte-Lucie
St. Vincent	4	—	—	4	—	—	Saint-Vincent
Trinidad und Tobago	13	—	1	2	—	9	Trinité-et-Tobago
Turks- und Caicos-Inseln	23	—	—	23	—	—	Iles Turks et Caicos
Westindien (F)	21	6	0	15	—	—	Antilles françaises
Westindien (GB)	219	—	0	214	4	4	Antilles britanniques
Zusammen	14 693	6 014	27	7 216	60	1 434	Ensemble

<sup>1</sup> Länderpositionen ohne Edelmetalle – Positions par pays, sans les métaux précieux

<sup>2</sup> 142 Banken – 142 banques

<sup>3</sup> Total der Auslandaktiven ohne die Bilanzposition «Sonstige Aktiven» – Actifs à l'étranger, sans le poste du bilan «autres actifs»

<sup>4</sup> Auf Sicht und auf Zeit – A vue et à terme

<sup>5</sup> Und Geldmarktpapiere – De change et papiers monétaires

<sup>6</sup> Kontokorrent-Debitoren, Feste Vorschüsse und Darlehen, Kredite an öffentlich-rechtliche Körperschaften, Hypothekaranlagen – Comptes courants débiteurs, avances et prêts à terme fixe, crédits à des collectivités de droit public, placements hypothécaires

<sup>7</sup> Kredite an öffentlich-rechtliche Körperschaften – Crédits à des collectivités de droit public

<sup>8</sup> Und dauernde Beteiligungen – Et participations permanentes



Länder	Banken <sup>1</sup> Banques <sup>1</sup>				davon Grossbanken dont grandes banques		Pays
	Verpflichtungen <sup>2</sup>	davon Bankenkreditoren <sup>3</sup>	Kreditoren <sup>3</sup>	Spareinlagen <sup>4</sup>	Guthaben	Verpflichtungen	
	in Millionen Franken				en millions de francs		
1	2	3	4	5	6	7	8
<b>Weitere Industrieländer</b>							<b>Autres pays industrialisés</b>
Australien	666	284	299	83	1 753	532	Australie
Neuseeland	286	181	90	15	296	274	Nouvelle-Zélande
Südafrika	829	375	340	114	1 536	706	Afrique du Sud
<b>Zusammen</b>	<b>1 782</b>	<b>839</b>	<b>730</b>	<b>212</b>	<b>3 585</b>	<b>1 512</b>	<b>Ensemble</b>
<b>Osteuropa</b>							<b>Europe orientale</b>
Albanien	55	54	1	0	36	54	Albanie
Bulgarien	74	69	3	2	369	29	Bulgarie
Deutsche Dem. Republik	271	258	5	8	374	49	République dém. allemande
Polen	338	317	10	11	402	320	Pologne
Rumänien	173	165	5	2	50	138	Roumanie
Sowjetunion	256	241	13	3	507	171	Union soviétique
Tschechoslowakei	159	139	9	11	197	150	Tchécoslovaquie
Ungarn	89	74	6	9	191	70	Hongrie
<b>Zusammen</b>	<b>1 415</b>	<b>1 317</b>	<b>51</b>	<b>47</b>	<b>2 127</b>	<b>980</b>	<b>Ensemble</b>
<b>Karibische Zone</b>							<b>Caraïbes</b>
Bahamas	5 602	4 730	869	4	1 713	3 184	Bahamas
Barbados	3	0	3	0	0	3	Barbade
Bermuda	1 152	97	1 054	2	230	1 087	Bermudes
Cayman-Inseln	6 045	3 228	2 816	1	2 614	5 039	Iles Cayman
Dominica	1	0	1	0	—	0	Dominique
Dominikanische Republik	21	0	19	2	5	17	République dominicaine
Grenada	1	—	1	0	0	1	Grenade
Haiti	33	1	31	1	1	32	Haïti
Jamaika	6	3	2	1	47	3	Jamaïque
Kuba	110	107	2	1	202	109	Cuba
Niederl. Antillen	1 968	121	1 844	3	1 037	1 890	Antilles néerlandaises
Panama	8 216	598	7 532	85	1 862	5 519	Panama
St. Kitts-Nevis	0	0	0	—	—	—	St-Kitts-Nevis
St. Lucia	1	0	1	0	1	0	Sainte-Lucie
St. Vincent	13	0	13	0	1	11	Saint-Vincent
Trinidad und Tobago	11	2	8	1	9	9	Trinité-et-Tobago
Turks- und Caicos-Inseln	3	0	3	0	1	1	Iles Turks et Caicos
Westindien (F)	18	0	15	2	0	7	Antilles françaises
Westindien (GB)	173	34	137	1	19	151	Antilles britanniques
<b>Zusammen</b>	<b>23 376</b>	<b>8 921</b>	<b>14 350</b>	<b>106</b>	<b>7 743</b>	<b>17 061</b>	<b>Ensemble</b>

<sup>1</sup> 142 Banken – 142 banques<sup>2</sup> Bankenkreditoren auf Sicht und auf Zeit, Kreditoren auf Sicht und auf Zeit, Spareinlagen, Depositen- und Einlagehefte – Engagements en banque à vue et à terme, créanciers à vue et à terme, dépôts d'épargne, livrets et carnets de dépôts<sup>3</sup> Auf Sicht und auf Zeit – A vue et à terme<sup>4</sup> Und Depositen- und Einlagehefte – Et livrets et carnets de dépôts

## 32.4

Länderweise Gliederung der bilanzierten Guthaben und Verpflichtungen gegenüber dem Ausland<sup>1</sup>  
per 31. Dezember 1987

Répartition par pays des avoirs et engagements à l'étranger figurant dans les bilans<sup>1</sup>  
au 31 décembre 1987

Länder	Banken <sup>2</sup> Banques <sup>2</sup>						Pays
	Guthaben <sup>3</sup>			davon			
	Avoirs <sup>3</sup>	Banken-	Wechsel <sup>5</sup>	Kredite <sup>6</sup>	wovon öffentl. <sup>7</sup>	Wert-	
		debitoren <sup>4</sup>					
in Millionen Franken			en millions de francs				
1	2	3	4	5	6	7	8
<b>Lateinamerika</b>							<b>Amérique latine</b>
Argentinien	1 932	675	24	1 057	640	176	Argentine
Belize	0	—	0	0	—	—	Belize
Bolivien	26	9	—	17	4	—	Bolivie
Brasilien	3 070	1 177	4	1 878	820	9	Brésil
Chile	326	193	1	131	44	—	Chili
Costa Rica	64	50	—	13	0	1	Costa Rica
Ecuador	58	39	0	20	13	—	Equateur
El Salvador	1	—	—	1	—	—	El Salvador
Falkland-Inseln	—	—	—	—	—	—	Iles Falkland
Franz. Guayana	0	—	—	0	—	—	Guyane française
Guatemala	3	1	—	2	—	—	Guatemala
Guyana	0	—	0	0	—	—	Guyane
Honduras	57	0	—	57	54	—	Honduras
Kolumbien	202	43	0	158	79	0	Colombie
Mexiko	2 082	467	6	1 601	1 070	8	Mexique
Nicaragua	117	44	—	73	71	—	Nicaragua
Paraguay	37	1	0	37	4	—	Paraguay
Peru	112	23	2	87	20	—	Pérou
Surinam	3	2	—	0	—	—	Suriname
Uruguay	143	113	0	30	3	—	Uruguay
Venezuela	911	304	1	603	275	4	Venezuela
<b>Zusammen</b>	<b>9 146</b>	<b>3 141</b>	<b>39</b>	<b>5 766</b>	<b>3 096</b>	<b>198</b>	<b>Ensemble</b>
<b>Mittlerer Osten</b>							<b>Moyen-Orient</b>
Ägypten	882	128	12	742	289	—	Egypte
Bahrain	712	636	—	73	—	3	Bahrein
Irak	164	141	1	22	1	—	Irak
Iran	96	35	9	52	2	—	Iran
Israel	828	364	13	445	32	6	Israël
Jemen (Demokratische Volksrep.)	0	—	—	0	—	—	Yémen (Rép. dém. populaire)
Jemen (Jemenitische Arab. Rep.)	30	10	—	19	—	—	Yémen (République arabe)
Jordanien	102	25	0	77	22	—	Jordanie
Katar	33	4	—	29	2	—	Qatar
Kuwait	801	397	2	402	0	—	Koweït
Libanon	339	59	0	280	—	0	Liban
Libyen	43	12	0	31	—	—	Libye
Oman	87	35	7	40	6	—	Oman
Saudi-Arabien	2 336	1 074	241	1 017	—	5	Arabie saoudite
Syrien	42	21	—	20	—	—	Syrie
Vereinigte arabische Emirate	751	349	12	335	6	—	Emirats arabes unis
<b>Zusammen</b>	<b>7 246</b>	<b>3 290</b>	<b>296</b>	<b>3 585</b>	<b>361</b>	<b>13</b>	<b>Ensemble</b>

<sup>1</sup> Länderpositionen ohne Edelmetalle – Positions par pays, sans les métaux précieux <sup>2</sup> 142 Banken – 142 banques

<sup>3</sup> Total der Auslandaktiven ohne die Bilanzposition «Sonstige Aktiven» – Actifs à l'étranger, sans le poste du bilan «autres actifs»

<sup>4</sup> Auf Sicht und auf Zeit – A vue et à terme <sup>5</sup> Und Geldmarktpapiere – De change et papiers monétaires

<sup>6</sup> Kontokorrent-Debitoren, Feste Vorschüsse und Darlehen, Kredite an öffentlich-rechtliche Körperschaften, Hypothekaranlagen – Comptes courants débiteurs, avances et prêts à terme fixe, crédits à des collectivités de droit public, placements hypothécaires

<sup>7</sup> Kredite an öffentlich-rechtliche Körperschaften – Crédits à des collectivités de droit public

<sup>8</sup> Und dauernde Beteiligungen – Et participations permanentes

Länder	Banken <sup>1</sup> Banques <sup>1</sup>				davon Grossbanken dont grandes banques		Pays
	Verpflichtungen <sup>2</sup>	davon Bankenkreditoren <sup>3</sup>	Kreditoren <sup>3</sup>	Spareinlagen <sup>4</sup>	Guthaben	Verpflichtungen	
					Avoirs	Engagements	
in Millionen Franken				en millions de francs			
1	2	3	4	5	6	7	8
<b>Lateinamerika</b>							<b>Amérique latine</b>
Argentinien	1 687	69	1 530	87	1 681	1 417	Argentine
Belize	1	0	1	0	0	1	Belize
Bolivien	119	18	95	7	20	114	Bolivie
Brasilien	2 193	135	1 975	83	2 707	1 584	Brsil
Chile	486	249	219	17	285	435	Chili
Costa Rica	41	1	36	4	51	29	Costa Rica
Ecuador	138	63	70	5	43	129	Equateur
El Salvador	16	1	15	1	1	15	El Salvador
Falkland-Inseln	0	—	0	0	—	0	Iles Falkland
Franz. Guayana	0	0	0	0	0	0	Guayane française
Guatemala	64	1	59	4	2	62	Guatemala
Guyana	1	0	1	0	0	1	Guyane
Honduras	10	1	7	2	52	9	Honduras
Kolumbien	467	224	229	14	193	436	Kolumbie
Mexiko	1 700	442	1 215	42	1 902	1 600	Mexique
Nicaragua	8	7	1	0	117	2	Nicaragua
Paraguay	96	65	29	2	3	70	Paraguay
Peru	345	83	244	17	94	317	Pérou
Surinam	5	0	4	0	—	0	Suriname
Uruguay	494	123	359	12	110	418	Uruguay
Venezuela	928	133	762	32	751	714	Venezuela
<b>Zusammen</b>	<b>8 800</b>	<b>1 615</b>	<b>6 854</b>	<b>331</b>	<b>8 014</b>	<b>7 354</b>	<b>Ensemble</b>
<b>Mittlerer Osten</b>							<b>Moyen-Orient</b>
Ägypten	854	218	605	30	739	716	Egypte
Bahrain	996	470	524	2	539	729	Bahreïn
Irak	289	34	249	6	110	277	Irak
Iran	580	100	458	23	68	497	Iran
Israel	1 756	663	985	108	426	1 304	Israël
Jemen (Demokratische Volksrep.)	28	20	7	1	0	22	Yémen (Rép. dém. populaire)
Jemen (Jemenitische Arab. Rep.)	118	10	107	1	19	114	Yémen (République arabe)
Jordanien	473	382	86	6	36	82	Jordanie
Katar	207	41	165	1	20	187	Qatar
Kuwait	1 404	706	691	7	699	1 358	Koweït
Libanon	868	264	592	11	93	549	Liban
Libyen	929	626	291	12	25	837	Libye
Oman	330	151	167	13	18	276	Oman
Saudi-Arabien	3 452	1 097	2 331	24	1 681	3 075	Arabie saoudite
Syrien	164	17	141	5	21	126	Syrie
Vereinigte arabische Emirate	1 999	1 086	866	47	403	1 601	Emirats arabes unis
<b>Zusammen</b>	<b>14 446</b>	<b>5 885</b>	<b>8 265</b>	<b>296</b>	<b>4 898</b>	<b>11 750</b>	<b>Ensemble</b>

<sup>1</sup> 142 Banken – 142 banques

<sup>2</sup> Bankenkreditoren auf Sicht und auf Zeit, Kreditoren auf Sicht und auf Zeit, Spareinlagen, Depositen- und Einlagehefte – Engagements en banque à vue et à terme, créanciers à vue et à terme, dépôts d'épargne, livrets et carnets de dépôts

<sup>3</sup> Auf Sicht und auf Zeit – A vue et à terme

<sup>4</sup> Und Depositen- und Einlagehefte – Et livrets et carnets de dépôts

## 32.6

Länderweise Gliederung der bilanzierten Guthaben und Verpflichtungen gegenüber dem Ausland<sup>1</sup>  
per 31. Dezember 1987

Répartition par pays des avoirs et engagements à l'étranger figurant dans les bilans<sup>1</sup>  
au 31 décembre 1987

Länder	Banken <sup>2</sup> Banques <sup>2</sup>		Pays				
	Guthaben <sup>3</sup> davon Banken-debitoren <sup>4</sup>		Wechsel <sup>5</sup>	Kredite <sup>6</sup>	wovon öffentl. <sup>7</sup>	Wert-schriften <sup>8</sup>	
	Avoirs <sup>3</sup>	dont avoirs en banque <sup>4</sup>	Effets <sup>5</sup>	Crédits <sup>6</sup>	dont coll. publ. <sup>7</sup>	Titres <sup>8</sup>	
	in Millionen Franken			en millions de francs			
1	2	3	4	5	6	7	8
Übriges Afrika							Reste de l'Afrique
Algerien	501	337	8	149	75	7	Algérie
Angola	42	30	2	10	—	—	Angola
Äquatorialguinea	—	—	—	—	—	—	Guinée équatoriale
Äthiopien	4	0	0	4	1	—	Ethiopie
Benin	3	2	—	1	1	—	Bénin
Botswana	4	—	—	4	4	—	Botswana
Burundi	10	0	—	9	—	—	Burundi
Djibouti	4	—	—	4	—	—	Djibouti
Elfenbeinküste	155	19	1	98	48	37	Côte d'Ivoire
Gabun	37	0	0	37	24	—	Gabon
Gambia	2	0	—	2	—	—	Gambie
Ghana	26	0	—	26	—	—	Ghana
Guinea	29	11	4	14	0	—	Guinée
Guinea-Bissau	3	—	—	3	3	—	Guinée-Bissau
Kamerun	67	15	2	50	42	—	Cameroun
Kanarische Inseln	2	0	—	1	—	—	Iles Canaries
Kapverden	0	—	—	0	—	—	Cap-Vert
Kenia	194	10	13	168	0	—	Kenya
Komoren	0	—	—	0	—	—	Comores
Kongo	3	0	0	3	0	—	Congo
Lesotho	0	—	—	0	—	—	Lesotho
Liberia	686	2	0	684	29	—	Libéria
Madagaskar	5	2	—	3	1	—	Madagascar
Malawi	2	0	—	2	—	—	Malawi
Mali	6	—	—	6	4	—	Mali
Marokko	166	73	0	89	49	3	Maroc
Mauretania	3	1	—	2	—	—	Mauritanie
Mauritius	14	1	5	7	—	1	Maurice
Mosambik	1	1	—	0	—	—	Mozambique
Namibia	6	—	—	4	4	2	Namibie
Niger	2	1	—	1	—	—	Niger
Nigeria	595	212	—	383	216	—	Nigéria
Obervolta	1	—	—	1	—	—	Haute-Volta (Burkina Faso)
Réunion	1	—	0	1	—	—	Réunion
Ruanda	1	0	—	1	—	—	Rwanda
Sambia	8	1	—	7	0	—	Zambie
Sankt Helena	—	—	—	—	—	—	Sainte-Hélène
Sao Tomé und Príncipe	0	0	—	—	—	—	Sao Tomé-et-Príncipe
Senegal	72	1	—	71	12	—	Sénégal
Seschellen	14	1	—	13	7	—	Seychelles
Sierra Leone	5	0	—	5	—	—	Sierra Leone
Simbabwe	51	12	—	39	17	—	Zimbabwe
Somalia	2	1	—	1	—	—	Somalie
Sudan	146	89	—	58	50	—	Soudan
Swasiland	0	—	—	0	—	—	Swaziland
Tansania	14	2	—	12	—	—	Tanzanie
Togo	31	0	0	31	19	—	Togo
Tschad	3	—	—	3	—	—	Tchad
Tunesien	87	20	1	66	24	—	Tunisie
Uganda	3	0	—	3	—	—	Ouganda
Zaire	19	1	—	19	1	—	Zaire
Zentralafrikanische Republik	5	0	—	5	3	—	République centrafricaine
Zusammen	3 036	845	37	2 100	633	50	Ensemble

<sup>1</sup> Länderpositionen ohne Edelmetalle – Positions par pays, sans les métaux précieux

<sup>2</sup> 142 Banken – 142 banques

<sup>3</sup> Total der Auslandaktiven ohne die Bilanzposition «Sonstige Aktiven» – Actifs à l'étranger, sans le poste du bilan «autres actifs»

<sup>4</sup> Auf Sicht und auf Zeit – A vue et à terme

<sup>5</sup> Und Geldmarktpapiere – De change et papiers monétaires

<sup>6</sup> Kontokorrent-Debitoren, Feste Vorschüsse und Darlehen, Kredite an öffentlich-rechtliche Körperschaften, Hypothekaranlagen – Comptes courants débiteurs, avances et prêts à terme fixe, crédits à des collectivités de droit public, placements hypothécaires

<sup>7</sup> Kredite an öffentlich-rechtliche Körperschaften – Crédits à des collectivités de droit public

<sup>8</sup> Und dauernde Beteiligungen – Et participations permanentes

Länder	Banken <sup>1</sup> Banques <sup>1</sup>				davon Grossbanken dont grandes banques		Pays
	Verpflichtungen <sup>2</sup>	davon Bankenkreditoren <sup>3</sup>	Kreditoren <sup>3</sup>	Spareinlagen <sup>4</sup>	Guthaben	Verpflichtungen	
					Avoirs	Engagements	
Engagements <sup>2</sup>	dont engagements en banque <sup>3</sup>	Créanciers <sup>3</sup>	Dépôts d'épargne <sup>4</sup>				
	in Millionen Franken				en millions de francs		
1	2	3	4	5	6	7	8
Übriges Afrika							Reste de l'Afrique
Algerien	223	84	109	31	311	178	Algérie
Angola	87	64	20	3	39	56	Angola
Äquatorialguinea	0	0	0	0	—	0	Guinée équatoriale
Äthiopien	32	4	25	3	2	19	Ethiopie
Benin	4	0	3	1	2	2	Bénin
Botswana	12	10	1	1	0	11	Botswana
Burundi	7	0	5	2	3	5	Burundi
Djibouti	19	1	18	1	0	16	Djibouti
Elfenbeinküste	70	6	56	9	105	41	Côte d'Ivoire
Gabun	25	0	22	3	13	13	Gabon
Gambia	3	0	3	0	0	3	Gambie
Ghana	40	5	33	2	22	30	Ghana
Guinea	44	36	6	2	29	40	Guinée
Guinea-Bissau	3	2	0	0	2	2	Guinée-Bissau
Kamerun	34	1	27	6	56	26	Cameroun
Kanarische Inseln	13	0	9	3	1	12	Iles Canaries
Kapverden	1	1	0	0	0	1	Cap-Vert
Kenia	253	3	228	22	127	99	Kenya
Komoren	2	0	1	1	0	1	Comores
Kongo	14	0	10	4	1	12	Congo
Lesotho	1	0	0	0	0	1	Lesotho
Liberia	2 082	0	2 078	4	293	1 815	Libéria
Madagaskar	64	2	59	3	1	54	Madagascar
Malawi	5	0	4	1	1	4	Malawi
Mali	8	0	5	3	5	6	Mali
Marokko	297	15	260	23	111	214	Maroc
Mauretaniens	3	1	2	1	3	3	Mauritanie
Mauritius	32	10	16	6	2	18	Maurice
Mosambik	16	9	3	3	0	14	Mozambique
Namibia	2	0	1	1	3	2	Namibie
Niger	7	0	5	2	1	5	Niger
Nigeria	366	82	270	14	279	218	Nigeria
Obervolta	5	0	2	3	0	4	Haute-Volta (Burkina Faso)
Réunion	3	0	3	0	0	2	Réunion
Ruanda	13	4	7	2	0	5	Rwanda
Sambia	26	4	18	4	6	20	Zambie
Sankt Helena	0	—	0	0	—	0	Sainte-Hélène
Sao Tomé und Príncipe	0	0	0	0	0	0	Sao Tomé-et-Príncipe
Senegal	32	0	25	7	33	22	Sénégal
Seschellen	6	1	4	1	1	3	Seychelles
Sierra Leone	7	0	6	0	1	2	Sierra Leone
Simbabwe	76	27	35	13	38	35	Zimbabwe
Somalia	20	2	17	1	0	5	Somalie
Sudan	84	23	58	2	112	68	Soudan
Swasiland	32	0	31	1	0	32	Swaziland
Tansania	38	1	31	6	11	24	Tanzanie
Togo	4	0	3	1	20	3	Togo
Tschad	2	0	1	1	0	1	Tchad
Tunesien	167	99	56	12	59	137	Tunisie
Uganda	14	0	13	1	0	9	Ouganda
Zaire	132	8	117	6	4	68	Zaire
Zentralafrikanische Republik	4	0	4	1	1	2	République centrafricaine
Zusammen	4 437	506	3 715	216	1 698	3 365	Ensemble

<sup>1</sup> 142 Banken – 142 banques<sup>2</sup> Bankenkreditoren auf Sicht und auf Zeit, Kreditoren auf Sicht und auf Zeit, Spareinlagen, Depositen- und Einlagehefte – Engagements en banque à vue et à terme, créanciers à vue et à terme, dépôts d'épargne, livrets et carnets de dépôts<sup>3</sup> Auf Sicht und Zeit – A vue et à terme<sup>4</sup> Und Depositen- und Einlagehefte – Et livrets et carnets de dépôts

## 32.8

Länderweise Gliederung der bilanzierten Guthaben und Verpflichtungen gegenüber dem Ausland<sup>1</sup>  
per 31. Dezember 1987

Répartition par pays des avoirs et engagements à l'étranger figurant dans les bilans<sup>1</sup>  
au 31 décembre 1987

Länder	Banken <sup>2</sup> Banques <sup>2</sup>		Wechsel <sup>5</sup> Kredite <sup>6</sup> wovon öffentl. <sup>7</sup> Wert-schriften <sup>8</sup>				Pays
	Guthaben <sup>3</sup>	davon Banken-debitoren <sup>4</sup>	Effets <sup>5</sup>	Crédits <sup>6</sup>	dont coll. publ. <sup>7</sup>	Titres <sup>8</sup>	
	Avoirs <sup>3</sup>	dont avoirs en banque <sup>4</sup>					
	in Millionen Franken			en millions de francs			
1	2	3	4	5	6	7	8
<b>Asien, Ozeanien</b>							<b>Asie, Océanie</b>
Afghanistan	11	4	0	7	—	—	Afghanistan
Bangladesh	17	6	0	11	—	—	Bangladesh
Bhutan	0	—	—	0	—	—	Bhoutan
Brit. Übersee-Territorium	6	—	—	5	—	1	Territoires brit. d'outre-mer
Brunei	1	0	—	0	0	—	Brunei
Burma	0	—	—	0	—	—	Birmanie
China	103	46	—	57	8	0	Chine
China (Taiwan)	683	638	2	42	—	2	Chine (Taiwan)
Fidschi	0	—	—	0	—	—	Fidji
Französisch-Polynesien	1	—	0	1	—	—	Polynésie française
Hongkong	4 743	4 028	28	622	—	54	Hong Kong
Indien	893	69	11	764	18	49	Inde
Indonesien	176	4	2	170	47	0	Indonésie
Kampuchea	0	—	—	0	—	—	Kampuchea
Kiribati	0	0	—	—	—	—	Kiribati
Korea (Nord-)	17	16	—	0	—	0	Corée (Nord)
Korea (Süd-)	509	85	1	302	73	122	Corée (Sud)
Laos	0	—	—	0	—	—	Laos
Macao	12	11	—	1	—	—	Macao
Malaysia	223	19	—	144	35	61	Malaisie
Malediven	0	—	—	0	—	—	Maldives
Mongolei	—	—	—	—	—	—	Mongolie
Nauru	3	—	—	3	—	—	Nauru
Nepal	1	0	0	0	—	—	Népal
Neukaledonien	1	0	—	1	—	—	Nouvelle-Calédonie
Pakistan	83	37	3	43	0	—	Pakistan
Papua-Neuguinea	17	—	—	17	6	0	Papouasie-Nouvelle Guinée
Philippinen	345	78	—	127	35	140	Philippines
Salomon-Inseln	0	—	—	0	—	—	Iles Salomon
Samoa	0	—	—	0	—	—	Samoa
Singapur	6 039	5 650	26	333	159	26	Singapour
Sri Lanka	58	17	4	30	14	2	Sri Lanka
Thailand	263	127	6	115	63	14	Thaïlande
Tonga	0	—	—	0	—	—	Tonga
Tuvalu	—	—	—	—	—	—	Tuvalu
UNO-Treuhandgebiete der Vereinigten Staaten der Pazifischen Inseln	1	—	—	1	—	—	Territoires placés par l'ONU sous l'administration des Etats-Unis (Iles du Pacifique)
Vanuatu	13	4	—	8	—	—	Vanuatu
Vietnam	3	3	0	1	—	—	Vietnam
<b>Zusammen</b>	<b>14 221</b>	<b>10 840</b>	<b>83</b>	<b>2 805</b>	<b>458</b>	<b>473</b>	<b>Ensemble</b>
<b>Übrige Länder</b>	<b>150</b>	<b>23</b>	<b>3</b>	<b>85</b>	<b>3</b>	<b>39</b>	<b>Autres pays</b>
<b>Edelmetalle</b>	<b>1 959</b>	<b>1 538</b>	<b>—</b>	<b>422</b>	<b>0</b>	<b>—</b>	<b>Métaux précieux</b>
<b>Total</b>	<b>316 673</b>	<b>165 551</b>	<b>26 269</b>	<b>92 499</b>	<b>10 346</b>	<b>27 823</b>	<b>Total</b>

<sup>1</sup> Länderpositionen ohne Edelmetalle – Positions par pays, sans les métaux précieux

<sup>2</sup> 142 Banken – 142 Banques

<sup>3</sup> Total der Auslandsaktiven ohne die Bilanzposition «Sonstige Aktiven» – Actifs à l'étranger, sans le poste du bilan «autres actifs»

<sup>4</sup> Auf Sicht und auf Zeit – A vue et à terme

<sup>5</sup> Und Geldmarktpapiere – De change et papiers monétaires

<sup>6</sup> Kontokorrent-Debitoren, Feste Vorschüsse und Darlehen, Kredite an öffentlich-rechtliche Körperschaften, Hypothekaranlagen – Comptes courants débiteurs, avances et prêts à terme fixe, crédits à des collectivités de droit public, placements hypothécaires

<sup>7</sup> Kredite an öffentlich-rechtliche Körperschaften – Crédits à des collectivités de droit public

<sup>8</sup> Und dauernde Beteiligungen – Et participations permanentes

Länder	Banken <sup>1</sup> Banques <sup>1</sup>				davon Grossbanken dont grandes banques		Pays
	Verpflichtungen <sup>2</sup>	davon Banken-kreditoren <sup>3</sup>	Kreditoren <sup>3</sup>	Spar-einlagen <sup>4</sup>	Guthaben	Verpflichtungen	
		Engagements <sup>2</sup>	dont engagements en banque <sup>3</sup>	Créanciers <sup>3</sup>	Dépôts d'épargne <sup>4</sup>	Avoirs	
	in Millionen Franken				en millions de francs		
1	2	3	4	5	6	7	8
<b>Asien, Ozeanien</b>							<b>Asie, Océanie</b>
Afghanistan	27	20	7	1	10	26	Afghanistan
Bangladesh	86	79	4	2	2	84	Bangladesh
Bhutan	2	2	0	0	0	2	Bhoutan
Brit. Übersee-Territorium	2	—	2	0	5	1	Territoires brit. d'outre-mer
Brunei	218	116	101	0	0	212	Brunei
Burma	3	1	1	1	0	3	Birmanie
China	213	162	47	4	96	167	Chine
China (Taiwan)	6 345	6 198	142	5	667	6 308	Chine (Taiwan)
Fidschi	1	0	0	0	0	0	Fidji
Französisch-Polynesien	4	0	3	1	0	4	Polynésie française
Hongkong	2 673	1 078	1 565	29	3 965	2 377	Hong Kong
Indien	540	59	455	26	288	480	Inde
Indonesien	272	64	198	10	83	250	Indonésie
Kampuchea	12	11	0	0	0	12	Kampuchea
Kiribati	0	—	0	0	0	0	Kiribati
Korea (Nord-)	4	0	3	1	4	4	Corée (Nord)
Korea (Süd-)	89	21	64	4	322	76	Corée (Sud)
Laos	1	0	1	0	0	0	Laos
Macao	26	14	11	1	11	25	Macao
Malaysia	268	146	118	5	165	262	Malaisie
Malediven	0	—	0	0	0	0	Maldives
Mongolei	5	5	—	0	—	5	Mongolie
Nauru	15	0	15	0	0	15	Nauru
Nepal	32	24	6	2	1	19	Népal
Neukaledonien	2	0	1	1	0	1	Nouvelle-Calédonie
Pakistan	257	12	239	5	37	209	Pakistan
Papua-Neuguinea	1	0	0	1	11	1	Papouasie-Nouvelle Guinée
Philippinen	295	165	122	8	208	276	Philippines
Salomon-Inseln	3	3	0	0	0	3	Iles Salomon
Samoa	26	26	0	0	0	0	Samoa
Singapur	2 421	1 337	1 070	14	5 099	2 233	Singapour
Sri Lanka	60	8	47	5	14	22	Sri Lanka
Thailand	252	155	85	12	186	240	Thaïlande
Tonga	0	0	0	0	0	0	Tonga
Tuvalu	—	—	—	—	—	—	Tuvalu
UNO-Treuhandgebiete der Vereinigten Staaten der Pazifischen Inseln	0	—	0	0	0	0	Territoires placés par l'ONU sous l'administration des Etats-Unis (Iles du Pacifique)
Vanuatu	4	1	2	0	5	1	Vanuatu
Vietnam	6	2	3	1	0	6	Vietnam
<b>Zusammen</b>	<b>14 166</b>	<b>9 709</b>	<b>4 317</b>	<b>140</b>	<b>11 180</b>	<b>13 326</b>	<b>Ensemble</b>
<b>Übrige Länder</b>	<b>418</b>	<b>6</b>	<b>383</b>	<b>28</b>	<b>39</b>	<b>296</b>	<b>Autres pays</b>
<b>Edelmetalle</b>	<b>14 816</b>	<b>2 382</b>	<b>12 433</b>	<b>—</b>	<b>1 451</b>	<b>11 441</b>	<b>Métaux précieux</b>
<b>Total</b>	<b>232 277</b>	<b>111 885</b>	<b>107 681</b>	<b>12 711</b>	<b>232 990</b>	<b>172 233</b>	<b>Total</b>

<sup>1</sup> 142 Banken – 142 banques<sup>2</sup> Bankenkreditoren auf Sicht und auf Zeit, Kreditoren auf Sicht und auf Zeit, Spareinlagen, Depositen- und Einlagehefte – Engagements en banque à vue et à terme, créanciers à vue et à terme, dépôts d'épargne, livrets et carnets de dépôts<sup>3</sup> Auf Sicht und auf Zeit – A vue et à terme<sup>4</sup> Und Depositen- und Einlagehefte – Et livrets et carnets de dépôts

# 33.0

## Sektorale Gliederung der inländischen Aktiven und Passiven nach Bilanzpositionen Stand Ende 1987

1.00–8.00 Alle Banken und Finanzgesellschaften

## Répartition par secteurs des actifs et passifs en Suisse selon les postes du bilan, à la fin de 1987

1.00–8.00 Toutes les banques et sociétés financières

Bilanzpositionen	Sektoren Inland – Suisse/secteurs							
	Private Haushalte <sup>1</sup>	Private Institutionen ohne Erwerbscharakter <sup>2</sup>	Nichtfinanzielle Unternehmungen		Finanzielle Unternehmungen			
			Private juristische Personen <sup>3</sup>	Öffentliche <sup>4</sup>	Nationalbank	Banken <sup>5</sup>	Postcheck	Pensionskassen
	Ménages <sup>1</sup>	Institutions privées à but non lucratif <sup>2</sup>	Etablissements non financiers		Etablissements financiers			
		Personnes morales du secteur privé <sup>3</sup>	Sec-teur public <sup>4</sup>	Banque nationale	Banques <sup>5</sup>	Chèques postaux	Caisses de pensions	
in Millionen Franken – en millions de francs								
1	2	3	4	5	6	7	8	9
<b>Aktiven</b>								
Kassa, Giro und Postcheck	—	—	—	—	16 697	590	2 289	—
Bankendebitoren auf Sicht	—	—	—	—	5	11 421	—	—
Bankendebitoren auf Zeit	—	—	—	—	1	46 320	—	—
Wechsel und Geldmarktpapiere	194	6	2 707	41	21	48	—	—
Kontokorrent-Debitoren	30 170	1 331	27 773	350	—	103	—	258
Feste Vorschüsse u. Darlehen	45 607	1 786	38 602	673	—	130	—	440
Kontokorrent-Kredite u. Darlehen a/ö.r. Körper	—	—	—	1 976	—	—	—	15
Hypothekaranlagen	151 814	3 875	42 016	525	—	137	—	1 093
Wertschriften	—	219	3 338	1 547	2	14 699	—	—
davon:								
Obligationen und Notes	—	205	1 837	1 235	—	13 409	—	—
Aktien u. and. Beteiligungspapiere	—	14	1 501	312	2	1 290	—	—
Anteile von Anlagefonds	—	—	—	—	—	—	—	—
Dauernde Beteiligungen	—	0	298	7	—	2 412	—	—
alle übrigen Aktivposten	—	—	—	—	—	—	—	—
<b>Bilanzsumme</b>	<b>227 785</b>	<b>7 217</b>	<b>114 734</b>	<b>5 120</b>	<b>16 725</b>	<b>75 590</b>	<b>2 289</b>	<b>1 806</b>
Treuhandgeschäfte	171	54	383	27	—	1 925	—	—
<b>Passiven</b>								
Bankenkreditoren auf Sicht	—	—	—	—	2 612	14 485	—	—
Bankenkreditoren auf Zeit	—	—	—	—	5 018	61 523	—	—
Kreditoren auf Sicht	23 333	1 731	22 975	659	—	—	—	1 385
Kreditoren auf Zeit <sup>8</sup>	10 080	2 290	33 913	3 268	—	—	—	2 565
Spareinlagen	114 402	2 310	2 191	359	—	—	—	1 560
Depositen- und Einlagehefte	38 429	1 174	2 302	100	—	—	—	2 917
Kassenobligationen u. Kassenscheine	—	—	—	—	—	—	—	—
Obligationen-Anleihen	—	—	—	—	—	—	—	—
Pfandbriefdarlehen	—	—	—	—	—	15 357	—	—
alle übrigen Passivposten	—	—	—	—	—	—	—	—
<b>Bilanzsumme</b>	<b>186 243</b>	<b>7 505</b>	<b>61 380</b>	<b>4 386</b>	<b>7 629</b>	<b>91 365</b>	<b>—</b>	<b>8 428</b>
Treuhandgeschäfte	15 180	1 963	12 491	113	—	1 154	—	511

<sup>1</sup> Unselbständigerwerbende, Nichterwerbstätige und Selbständigerwerbende, sofern ihre Konten auch den privaten und nicht ausschliesslich den Geschäftshaushalt betreffen

<sup>2</sup> Hierzu gehören u.a. Kirchen (mit Ausnahme der Staatskirchen), karitative Verbände, Stiftungen, Vereine, Gewerkschaften, politische Parteien, Berufsorganisationen

<sup>3</sup> Einschliesslich Einzelfirmen, einfache Kommandit- und Kollektivgesellschaften

<sup>4</sup> SBB, PTT, öffentliche Verkehrsbetriebe, Elektrizitäts-, Gas- und Wasserwerke, Kraftwerke, Kranken-, Heil- und Pflegeanstalten, Altersheime u.a.m.

<sup>5</sup> Sowie alle Finanzgesellschaften, die gemäss Art. 1, Abs. 2 lit. a und b des Bankengesetzes den Banken gleichgestellt sind

<sup>6</sup> Alle Finanzgesellschaften, die nicht den Banken gleichgestellt sind

<sup>7</sup> Bund, Kantone, Gemeinden, Sozialversicherungen (AHV/IV/EO/SUVA/ALV), Staatskirchen

<sup>8</sup> Infolge Umbuchung bei einer Grossbank im Jahre 1985 ist die Vergleichbarkeit mit den Jahren vor 1985 nicht möglich



		Total					Postes du bilan
Versich.- ges. Kranken- kassen	Anlage- fonds Finanz- ges. <sup>5</sup>	Öffent- liche Hand <sup>7</sup>	Übriges Inland	Inland (Kol. 2-13)	Ausland	Bilanz- summe (Kol. 14+15)	
Sociétés d'assu- rances, caisses maladie	Fonds de placement, sociétés finan- cières <sup>6</sup>	Collec- tivités publi- ques <sup>7</sup>	Autres Suisse	Suisse (col. 2-13)	Etranger	des bilans (col. 14+15)	
10	11	12	13	14	15	16	
—	—	—	3 859	23 435	4 144	27 579	<b>Actifs</b>
—	—	—	—	11 426	17 395	28 821	Caisse, comptes de virements et de chèques postaux
—	—	—	—	46 321	160 236	206 557	Avoirs en banque à vue
0	64	893	304	4 279	27 393	31 672	Avoirs en banque à terme
156	4 609	—	744	65 493	25 440	90 933	Effets de change et papiers monétaires
229	11 556	—	874	99 897	63 605	163 503	Comptes courants débiteurs
—	—	10 927	—	12 918	10 682	23 600	Avances et prêts à terme fixe
57	5 862	307	792	206 479	169	206 648	Crédits en c/c à d. coll. dr. publ.
556	2 473	8 944	833	32 612	33 087	65 699	Placements hypothécaires
—	—	—	—	—	—	—	Titres
11	1 126	8 944	430	27 197	31 064	58 261	<i>dont:</i>
545	1 089	—	404	5 156	1 967	7 123	Obligations et «notes»
—	259	—	—	259	56	315	Actions et autres titres de participation
84	1 588	—	88	4 207	1 505	5 713	Parts de fonds de placement
—	—	—	45 482	45 482	6 042	51 525	Participations permanentes
1 082	26 152	21 071	52 977	552 548	349 700	902 248	Tous les autres postes de l'actif
—	189	0	71	2 820	185 202	188 022	<b>Total des bilans</b>
—	—	—	—	—	—	—	Opérations fiduciaires
—	—	—	—	17 097	20 213	37 310	<b>Passifs</b>
—	—	—	—	66 541	104 065	170 606	Engagements en banque à vue
819	4 095	2 313	1 868	59 178	36 382	95 560	Engagements en banque à terme
7 826	9 841	12 753	1 548	84 084	76 952	161 036	Créanciers à vue
127	186	757	1 054	122 945	8 009	130 954	Créanciers à terme <sup>8</sup>
182	470	198	1 108	46 881	6 851	53 732	Dépôts d'épargne
—	—	—	88 839	88 839	196	89 035	Livrets et carnets de dépôts
—	—	—	36 233	36 233	—	36 233	Obligations et bons de caisse
—	—	—	—	15 357	—	15 357	Emprunts obligataires
—	—	—	104 677	104 677	7 749	112 425	Empr. aupr. des centr. lettres de gage
8 955	14 592	16 020	235 327	641 831	260 418	902 248	Tous les autres postes du passif
120	5 955	694	1 558	39 739	148 283	188 022	<b>Total des bilans</b>
—	—	—	—	—	—	—	Opérations fiduciaires

<sup>1</sup> Salariés, personnes sans activité lucrative et indépendants, dans la mesure où leurs comptes concernent aussi bien leurs affaires commerciales que privées

<sup>2</sup> Eglises (sauf les Eglises nationales), associations à but charitable, fondations, associations, syndicats, partis politiques, organisations professionnelles

<sup>3</sup> Y compris sociétés simples, sociétés en commandite et sociétés en nom collectif

<sup>4</sup> CFF, PTT, entreprises publiques de transports, centrales pour l'approvisionnement en électricité, en gaz et en eau, hôpitaux, asiles, asiles de vieillards, entre autres

<sup>5</sup> Ainsi que les sociétés financières qui sont assimilées aux banques, conformément à l'article 1, alinéa 2, lettres a et b de la loi sur les banques

<sup>6</sup> Toutes les sociétés financières qui ne sont pas assimilées aux banques

<sup>7</sup> Confédération, cantons, communes, assurances sociales (AVS/AI/APG/CNA/AC), Eglises nationales

<sup>8</sup> A la suite d'une modification comptable apportée en 1985 par une grande banque, les données ne sont pas comparables à celles des années précédant cet ajustement

## 33.2

Sektorale Gliederung der inländischen  
Aktiven und Passiven nach Bilanzpositionen  
Prozentuale Verteilung Ende 1987  
1.00–8.00 Alle Banken und  
Finanzgesellschaften

Répartition par secteurs des actifs et  
passifs en Suisse selon les postes du bilan  
Répartition en pour-cent, à la fin de 1987  
1.00–8.00 Toutes les banques et  
sociétés financières

Bilanzpositionen	Sektoren Inland – Suisse/secteurs							
	Private Haus- halte <sup>1</sup>	Private Insti- tution- en ohne Erwerbs- charak- ter <sup>2</sup>	Nichtfinanzielle Unternehmungen		Finanzielle Unternehmungen			
			Private juristi- sche Per- sonen <sup>3</sup>	Öffent- liche <sup>4</sup>	National- bank	Banken <sup>5</sup>	Post- check	Pensions- kassen
	Ménages <sup>1</sup>	Insti- tutions privées à but non lucratif <sup>2</sup>	Etablissements non financiers		Etablissements financiers			
		Person- nes mo- rales du secteur privé <sup>3</sup>	Sec- teur public <sup>4</sup>	Banque natio- nale	Banques <sup>5</sup>	Chè- ques postaux	Caisses de pensions	
in Prozent – en pour-cent								
1	2	3	4	5	6	7	8	9
<b>Aktiven</b>								
Kassa, Giro und Postcheck	—	—	—	—	71,2	2,5	9,8	—
Bankendebitoren auf Sicht	—	—	—	—	0,0	100,0	—	—
Bankendebitoren auf Zeit	—	—	—	—	0,0	100,0	—	—
Wechsel und Geldmarktpapiere	4,5	0,1	63,3	1,0	0,5	1,1	—	—
Kontokorrent-Debitoren	46,1	2,0	42,4	0,5	—	0,2	—	0,4
Feste Vorschüsse u. Darlehen	45,7	1,8	38,6	0,7	—	0,1	—	0,4
Kontokorrent-Kredite u. Darlehen a/ö.r. Körp.	—	—	—	15,3	—	—	—	0,1
Hypothekaranlagen	73,5	1,9	20,3	0,3	—	0,1	—	0,5
Wertschriften	—	0,7	10,2	4,7	0,0	45,1	—	—
davon:								
<i>Obligationen und Notes</i>	—	0,8	6,8	4,5	—	49,3	—	—
<i>Aktien u. and. Beteiligungspapiere</i>	—	0,3	29,1	6,0	0,0	25,0	—	—
<i>Anteile von Anlagefonds</i>	—	—	—	—	—	—	—	—
Dauernde Beteiligungen	—	0,0	7,1	0,2	—	50,9	—	—
alle übrigen Aktivposten	—	—	—	—	—	—	—	—
<b>Bilanzsumme</b>	41,2	1,3	20,8	0,9	3,0	13,7	0,4	0,3
Treuhandgeschäfte	6,1	1,9	13,6	1,0	—	68,3	—	—
<b>Passiven</b>								
Bankenkreditoren auf Sicht	—	—	—	—	15,3	84,7	—	—
Bankenkreditoren auf Zeit	—	—	—	—	7,5	92,5	—	—
Kreditoren auf Sicht	39,4	2,9	38,8	1,1	—	—	—	2,3
Kreditoren auf Zeit <sup>8</sup>	12,0	2,7	40,3	3,9	—	—	—	3,1
Spareinlagen	93,1	1,9	1,8	0,3	—	—	—	1,3
Depositen- und Einlagehefte	82,0	2,5	4,9	0,2	—	—	—	6,2
Kassenobligationen u. Kassenscheine	—	—	—	—	—	—	—	—
Obligationen-Anleihen	—	—	—	—	—	—	—	—
Pfandbriefdarlehen	—	—	—	—	—	100,0	—	—
alle übrigen Passivposten	—	—	—	—	—	—	—	—
<b>Bilanzsumme</b>	29,0	1,2	9,6	0,7	1,2	14,2	—	1,3
Treuhandgeschäfte	38,2	4,9	31,4	0,3	—	2,9	—	1,3

<sup>1</sup> Unselbständigerwerbende, Nichterwerbstätige und Selbständigerwerbende, sofern ihre Konten auch den privaten und nicht ausschliesslich den Geschäftshaushalt betreffen

<sup>2</sup> Hierzu gehören u.a. Kirchen (mit Ausnahme der Staatskirchen), karitative Verbände, Stiftungen, Vereine, Gewerkschaften, politische Parteien, Berufsorganisationen

<sup>3</sup> Einschliesslich Einzelfirmen, einfache Kommandit- und Kollektivgesellschaften

<sup>4</sup> SBB, PTT, öffentliche Verkehrsbetriebe, Elektrizitäts-, Gas- und Wasserwerke, Kraftwerke, Kranken-, Heil- und Pflegeanstalten, Altersheime u.a.m.

<sup>5</sup> Sowie alle Finanzgesellschaften, die gemäss Art. 1, Abs. 2 lit. a und b des Bankengesetzes den Banken gleichgestellt sind

<sup>6</sup> Alle Finanzgesellschaften, die nicht den Banken gleichgestellt sind

<sup>7</sup> Bund, Kantone, Gemeinden, Sozialversicherungen (AHV/IV/EO/SUVA/ALV), Staatskirchen

<sup>8</sup> Infolge Umbuchung bei einer Grossbank im Jahre 1985 ist die Vergleichbarkeit mit den Jahren vor 1985 nicht möglich

		Öffentliche Hand <sup>7</sup>	Übriges Inland	Total (Kol. 2-13)	Postes du bilan
Versich.-ges. Krankenkassen	Anlagefonds Finanzges. <sup>8</sup>	Collectivités publiques <sup>7</sup>	Autres Suisse	(col. 2-13)	
Sociétés d'assurances, caisses maladie	Fonds de placement, sociétés financières <sup>8</sup>				
10	11	12	13	14	
—	—	—	16,5	100,0	<b>Actifs</b>
—	—	—	—	100,0	Caisse, comptes de virements et de chèques postaux
0,0	1,5	20,9	7,1	100,0	Avoirs en banque à vue
0,2	7,0	—	1,1	100,0	Avoirs en banque à terme
0,2	11,6	—	0,9	100,0	Effets de change et papiers monétaires
—	—	84,6	—	100,0	Comptes courants débiteurs
0,0	2,8	0,1	0,4	100,0	Avances et prêts à terme fixe
1,7	7,6	27,4	2,6	100,0	Crédits en c/c à d. coll. dr. publ.
0,0	4,1	32,9	1,6	100,0	Placements hypothécaires
10,6	21,1	—	7,8	100,0	Titres
—	100,0	—	—	100,0	<i>dont:</i>
2,0	37,7	—	2,1	100,0	Obligations et «notes»
—	—	—	100,0	100,0	Actions et autres titres de participation
0,2	4,7	3,8	9,6	100,0	Parts de fonds de placement
—	6,7	0,0	2,5	100,0	Participations permanentes
—	—	—	—	—	Tous les autres postes de l'actif
—	—	—	—	—	<b>Total des bilans</b>
—	—	—	—	—	Opérations fiduciaires
—	—	—	—	100,0	<b>Passifs</b>
1,4	6,9	3,9	3,2	100,0	Engagements en banque à vue
9,3	11,7	15,2	1,8	100,0	Engagements en banque à terme
0,1	0,2	0,6	0,9	100,0	Créanciers à vue
0,4	1,0	0,4	2,4	100,0	Créanciers à terme <sup>8</sup>
—	—	—	100,0	100,0	Dépôts d'épargne
—	—	—	100,0	100,0	Livrets et carnets de dépôts
—	—	—	100,0	100,0	Obligations et bons de caisse
—	—	—	100,0	100,0	Emprunts obligataires
—	—	—	100,0	100,0	Empr. aupr. des centr. lettres de gage
—	—	—	100,0	100,0	Tous les autres postes du passif
1,4	2,3	2,5	36,7	100,0	<b>Total des bilans</b>
0,3	15,0	1,7	3,9	100,0	Opérations fiduciaires

<sup>1</sup> Salariés, personnes sans activité lucrative et indépendants, dans la mesure où leurs comptes concernent aussi bien leurs affaires commerciales que privées

<sup>2</sup> Eglises (sauf les Eglises nationales), associations à but charitable, fondations, associations, syndicats, partis politiques, organisations professionnelles

<sup>3</sup> Y compris sociétés simples, sociétés en commandite et sociétés en nom collectif

<sup>4</sup> CFF, PTT, entreprises publiques de transports, centrales pour l'approvisionnement en électricité, en gaz et en eau, hôpitaux, asiles, asiles de vieillards, entre autres

<sup>5</sup> Ainsi que les sociétés financières qui sont assimilées aux banques, conformément à l'article 1, alinéa 2, lettres a et b de la loi sur les banques

<sup>6</sup> Toutes les sociétés financières qui ne sont pas assimilées aux banques

<sup>7</sup> Confédération, cantons, communes, assurances sociales (AVS/AI/APG/CNA/AC), Eglises nationales

<sup>8</sup> A la suite d'une modification comptable apportée en 1985 par une grande banque, les données ne sont pas comparables à celles des années précédant cet ajustement

# 34.0

## Sektorale Gliederung der inländischen Aktiven und Passiven nach Bankengruppen Stand Ende 1987

## Répartition par secteurs des actifs et passifs en Suisse par catégories de banques, à la fin de 1987

Gruppen	Sektoren Inland – Suisse/secteurs							
	Private Haushalte <sup>1</sup>	Private Institutionen ohne Erwerbscharakter <sup>2</sup>	Nichtfinanzielle Unternehmungen		Finanzielle Unternehmungen			
			Private juristische Personen <sup>3</sup>	Öffentliche <sup>4</sup>	Nationalbank	Banken <sup>5</sup>	Post-check	Pensionskassen
	Ménages <sup>1</sup>	Institutions privées à but non lucratif <sup>2</sup>	Etablissements non financiers		Etablissements financiers			
Personnes morales du secteur privé <sup>3</sup>			Secteur public <sup>4</sup>	Banque nationale	Banques <sup>5</sup>	Chèques postaux	Caisses de pensions	
in Millionen Franken – en millions de francs								
1	2	3	4	5	6	7	8	9
<b>Aktiven</b>								
1.00–8.00 Alle Banken und Finanzgesellschaften	227 785	7 217	114 734	5 120	16 725	75 590	2 289	1 806
1.00 Kantonalbanken	73 868	2 899	32 128	2 172	1 327	25 261	585	462
2.00 Grossbanken	81 069	1 550	56 046	1 630	8 978	17 644	993	935
3.00 Regionalbanken und Sparkassen	41 407	1 340	13 148	765	190	9 051	216	242
4.00 Darlehens- und Raiffeisenkassen	16 541	540	1 664	352	0	3 888	133	5
5.00 Übrige Banken	14 275	788	9 661	137	5 130	13 848	330	138
5.11 Handelsbanken	7 326	152	4 486	70	1 361	3 341	64	105
5.12 Börsenbanken	710	30	556	10	1 017	3 084	36	4
5.13 Kleinkreditbanken	3 376	6	178	15	30	187	86	—
5.14 andere	60	383	1	—	—	21	1	—
5.20 ausländisch beherrscht	2 803	216	4 439	42	2 722	7 215	142	29
6.00 Finanzgesellschaften	141	48	385	49	5	1 598	9	3
6.30 schweizerisch beherrscht	45	1	136	46	4	556	2	1
6.40 ausländisch beherrscht	96	48	250	3	1	1 042	7	3
7.00 Filialen ausländischer Banken	165	42	1 556	4	635	1 786	9	0
8.00 Privatbankiers	319	10	145	11	460	2 514	14	21
1.00–5.00 Total Bankengruppen	227 159	7 117	112 648	5 056	15 625	69 692	2 257	1 782
1.00–5.00								
<b>Passiven</b>								
1.00–8.00 Alle Banken und Finanzgesellschaften	186 243	7 505	61 380	4 386	7 629	91 365	—	8 428
1.00 Kantonalbanken	59 718	2 384	7 016	802	1 396	16 638	—	2 416
2.00 Grossbanken <sup>6</sup>	64 155	2 231	42 489	3 026	5 408	38 012	—	4 167
3.00 Regionalbanken und Sparkassen	32 022	1 256	3 274	195	586	9 679	—	856
4.00 Darlehens- und Raiffeisenkassen	14 929	342	734	185	—	1 506	—	108
5.00 Übrige Banken	13 758	1 183	6 402	172	215	18 159	—	666
5.11 Handelsbanken	7 629	415	2 215	21	701	3 795	—	297
5.12 Börsenbanken	1 261	120	452	0	12	1 452	—	99
5.13 Kleinkreditbanken	1 121	10	41	0	—	206	—	4
5.14 andere	30	362	0	—	—	21	—	0
5.20 ausländisch beherrscht	3 717	276	3 694	151	102	12 684	—	266
6.00 Finanzgesellschaften	39	10	71	0	15	3 473	—	2
6.30 schweizerisch beherrscht	15	—	20	0	—	769	—	2
6.40 ausländisch beherrscht	24	10	51	0	15	2 704	—	0
7.00 Filialen ausländischer Banken	247	44	1 000	3	10	3 625	—	50
8.00 Privatbankiers	1 373	55	393	3	0	272	—	162
1.00–5.00 Total Bankengruppen	184 583	7 397	59 916	4 380	7 605	83 995	—	8 213
1.00–5.00								

<sup>1</sup> Unselbständigerwerbende, Nichterwerbstätige und Selbständigerwerbende, sofern ihre Konten auch den privaten und nicht ausschliesslich den Geschäftshaushalt betreffen

<sup>2</sup> Hierzu gehören u. a. Kirchen (mit Ausnahme der Staatskirchen), karitative Verbände, Stiftungen, Vereine, Gewerkschaften, politische Parteien, Berufsorganisationen

<sup>3</sup> Einschliesslich Einzelfirmen, einfache Kommandit- und Kollektivgesellschaften

<sup>4</sup> SBB, PTT, öffentliche Verkehrsbetriebe, Elektrizitäts-, Gas- und Wasserwerke, Kraftwerke, Kranken-, Heil- und Pflegeanstalten, Altersheime u. a. m.

<sup>5</sup> Sowie alle Finanzgesellschaften, die gemäss Art. 1, Abs. 2 lit. a und b des Bankengesetzes den Banken gleichgestellt sind

<sup>6</sup> Alle Finanzgesellschaften, die nicht den Banken gleichgestellt sind

<sup>7</sup> Bund, Kantone, Gemeinden, Sozialversicherungen (AHV/IV/EO/SUVA/ALV), Staatskirchen

<sup>8</sup> Infolge Umbuchung bei einer Grossbank im Jahre 1985 ist die Vergleichbarkeit mit den Jahren vor 1985 nicht möglich

		Total					Catégorie	
		Öffentliche Hand <sup>7</sup>	Übriges Inland	Inland (Kol. 2-13)	Ausland	Bilanzsumme (Kol. 14+15)		
Versich.- Krankenkassen	Anlagefonds Finanzges. <sup>b</sup>							
		Collectivités publiques <sup>7</sup>	Autres Suisse	Suisse (col. 2-13)	Etranger	Somme des bilans (col. 14+15)		
Sociétés d'assurances, caisses maladie	Fonds de placement, sociétés financières <sup>6</sup>							
10	11	12	13	14	15	16		
							<b>Actifs</b>	
1 082	26 152	21 071	52 977	552 548	349 700	902 248	1.00-8.00	Toutes les banques et sociétés financières
222	4 843	8 298	7 477	159 543	7 938	167 481	1.00	Banques cantonales
698	15 795	6 256	31 210	222 804	237 947	460 752	2.00	Grandes banques
61	1 655	3 096	3 863	75 033	1 049	76 082	3.00	Banques régionales et caisses d'épargne
—	0	1 193	1 072	25 387	—	25 387	4.00	Caisses de crédit mutuel et caisses Raiffeisen
61	3 095	1 821	7 209	56 494	70 288	126 782	5.00	Autres banques
5	806	901	1 976	20 593	11 078	31 671	5.11	Banques commerciales
25	316	354	950	7 093	4 184	11 277	5.12	Banques boursières
0	30	39	314	4 261	155	4 416	5.13	Banques de prêt personnel
—	1	—	51	519	8	526	5.14	Autres établissements
31	1 943	529	3 918	24 028	54 863	78 891	5.20	Banques en mains étrangères
28	223	50	843	3 382	16 996	20 377	6.00	Sociétés financières
20	153	37	307	1 307	1 467	2 774	6.30	en mains suisses
7	70	13	535	2 074	15 529	17 603	6.40	en mains étrangères
3	491	44	956	5 690	14 204	19 894	7.00	Succursales de banques étrangères
10	49	313	348	4 215	1 279	5 494	8.00	Banquiers privés
1 041	25 390	20 664	50 831	539 262	317 222	856 484	1.00-5.00	Total des catégories de banques 1.00-5.00
							<b>Passifs</b>	
8 955	14 592	16 020	235 327	641 831	260 418	902 248	1.00-8.00	Toutes les banques et sociétés financières
3 833	725	9 592	59 055	163 576	3 905	167 481	1.00	Banques cantonales
3 507	10 934	4 338	103 439	281 707	179 045	460 752	2.00	Grandes banques <sup>8</sup>
630	281	1 199	25 134	75 111	971	76 082	3.00	Banques régionales et caisses d'épargne
195	—	590	6 797	25 387	—	25 387	4.00	Caisses de crédit mutuel et caisses Raiffeisen
706	2 276	290	33 108	76 935	49 847	126 782	5.00	Autres banques
190	540	131	8 213	23 546	8 125	31 671	5.11	Banques commerciales
63	337	6	3 661	7 463	3 814	11 277	5.12	Banques boursières
0	12	2	2 750	4 146	270	4 416	5.13	Banques de prêt personnel
0	0	—	111	525	1	526	5.14	Autres établissements
453	1 388	151	18 373	41 254	37 637	78 891	5.20	Banques en mains étrangères
35	96	7	5 137	8 885	11 492	20 377	6.00	Sociétés financières
35	67	6	1 716	2 631	143	2 774	6.30	en mains suisses
—	29	1	3 421	6 254	11 350	17 603	6.40	en mains étrangères
34	143	3	1 615	6 774	13 120	19 894	7.00	Succursales de banques étrangères
15	137	2	1 042	3 456	2 038	5 494	8.00	Banquiers privés
8 871	14 216	16 008	227 533	622 716	233 768	856 484	1.00-5.00	Total des catégories de banques 1.00-5.00

<sup>1</sup> Salariés, personnes sans activité lucrative et indépendants, dans la mesure où leurs comptes concernent aussi bien leurs affaires commerciales que privées

<sup>2</sup> Eglises (sauf les Eglises nationales), associations à but charitable, fondations, associations, syndicats, partis politiques, organisations professionnelles

<sup>3</sup> Y compris sociétés simples, sociétés en commandite et sociétés en nom collectif

<sup>4</sup> CFF, PTT, entreprises publiques de transports, centrales pour l'approvisionnement en électricité, en gaz et en eau, hôpitaux, asiles, asiles de vieillards, entre autres

<sup>5</sup> Ainsi que les sociétés financières qui sont assimilées aux banques, conformément à l'article 1, alinéa 2, lettres a et b de la loi sur les banques

<sup>6</sup> Toutes les sociétés financières qui ne sont pas assimilées aux banques

<sup>7</sup> Confédération, cantons, communes, assurances sociales (AVS/AI/APG/CNA/AC), Eglises nationales

<sup>8</sup> A la suite d'une modification comptable apportée en 1985 par une grande banque, les données ne sont pas comparables à celles des années précédant cet ajustement

# 34.2

Sektorale Gliederung der inländischen  
Aktiven und Passiven nach Bankengruppen  
Prozentuale Verteilung Ende 1987

Répartition par secteurs des actifs et  
passifs en Suisse par catégories de banques  
Répartition en pour-cent, a la fin de 1987

Gruppe	Sektoren Inland – Suisse/secteurs							
	Private Haus- halte <sup>1</sup>	Private Institu- tionen ohne Erwerbs- charak- ter <sup>2</sup>	Nichtfinanzielle Unternehmungen		Finanzielle Unternehmungen			
			Private juristi- sche Per- sonen <sup>3</sup>	Öffent- liche <sup>4</sup>	National- bank	Banken <sup>5</sup>	Post- check	Pensions- kassen
Ménages <sup>1</sup>	Insti- tutions privées à but non lucratif <sup>2</sup>	Etablissements non financiers		Etablissements financiers				
		Person- nes mo- rales du secteur privé <sup>3</sup>	Secteur public <sup>4</sup>	Banque natio- nale	Banques <sup>5</sup>	Chê- ques postaux	Caisses de pensions	
in Prozent – en pour-cent								
1	2	3	4	5	6	7	8	9
<b>Aktiven</b>								
1.00–8.00 Alle Banken und Finanzgesellschaften	41,2	1,3	20,8	0,9	3,0	13,7	0,4	0,3
1.00 Kantonalbanken	46,3	1,8	20,1	1,4	0,8	15,8	0,4	0,3
2.00 Grossbanken	36,4	0,7	25,2	0,7	4,0	7,9	0,4	0,4
3.00 Regionalbanken und Sparkassen	55,2	1,8	17,5	1,0	0,3	12,1	0,3	0,3
4.00 Darlehens- und Raiffeisenkassen	65,2	2,1	6,6	1,4	0,0	15,3	0,5	0,0
5.00 Übrige Banken	25,3	1,4	17,1	0,2	9,1	24,5	0,6	0,2
5.11 Handelsbanken	35,6	0,7	21,8	0,3	6,6	16,2	0,3	0,5
5.12 Börsenbanken	10,0	0,4	7,8	0,1	14,3	43,5	0,5	0,1
5.13 Kleinkreditbanken	79,2	0,2	4,2	0,4	0,7	4,4	2,0	—
5.14 andere	11,6	73,9	0,2	—	—	4,0	0,2	—
5.20 ausländisch beherrscht	11,7	0,9	18,5	0,2	11,3	30,0	0,6	0,1
6.00 Finanzgesellschaften	4,2	1,4	11,4	1,4	0,2	47,3	0,3	0,1
6.30 schweizerisch beherrscht	3,5	0,0	10,4	3,5	0,3	42,5	0,1	0,0
6.40 ausländisch beherrscht	4,6	2,3	12,0	0,1	0,0	50,2	0,3	0,1
7.00 Filialen ausländischer Banken	2,9	0,7	27,3	0,1	11,2	31,4	0,2	0,0
8.00 Privatbankiers	7,6	0,2	3,4	0,3	10,9	59,7	0,3	0,5
1.00–5.00 Total Bankengruppen 1.00–5.00	42,1	1,3	20,9	0,9	2,9	12,9	0,4	0,3
<b>Passiven</b>								
1.00–8.00 Alle Banken und Finanzgesellschaften	29,0	1,2	9,6	0,7	1,2	14,2	—	1,3
1.00 Kantonalbanken	36,5	1,5	4,3	0,5	0,9	10,2	—	1,5
2.00 Grossbanken <sup>6</sup>	22,8	0,8	15,1	1,1	1,9	13,5	—	1,5
3.00 Regionalbanken und Sparkassen	42,6	1,7	4,4	0,3	0,8	12,9	—	1,1
4.00 Darlehens- und Raiffeisenkassen	58,8	1,3	2,9	0,7	—	5,9	—	0,4
5.00 Übrige Banken	17,9	1,5	8,3	0,2	0,3	23,6	—	0,9
5.11 Handelsbanken	32,4	1,8	9,4	0,1	0,4	16,1	—	1,3
5.12 Börsenbanken	16,9	1,6	6,1	0,0	0,2	19,5	—	1,3
5.13 Kleinkreditbanken	27,0	0,2	1,0	0,0	—	5,0	—	0,1
5.14 andere	5,7	68,9	0,1	—	—	4,1	—	0,0
5.20 ausländisch beherrscht	9,0	0,7	9,0	0,4	0,2	30,7	—	0,6
6.00 Finanzgesellschaften	0,4	0,1	0,8	0,0	0,2	39,1	—	0,0
6.30 schweizerisch beherrscht	0,6	—	0,8	0,0	—	29,2	—	0,1
6.40 ausländisch beherrscht	0,4	0,2	0,8	0,0	0,2	43,2	—	0,0
7.00 Filialen ausländischer Banken	3,7	0,6	14,8	0,0	0,1	53,5	—	0,7
8.00 Privatbankiers	39,7	1,6	11,4	0,1	0,0	7,9	—	4,7
1.00–5.00 Total Bankengruppen 1.00–5.00	29,6	1,2	9,6	0,7	1,2	13,5	—	1,3

<sup>1</sup> Unselbständigerwerbende, Nichterwerbstätige und Selbständigerwerbende, sofern ihre Konten auch den privaten und nicht ausschliesslich den Geschäftshaushalt betreffen

<sup>2</sup> Hierzu gehören u. a. Kirchen (mit Ausnahme der Staatskirchen), karitative Verbände, Stiftungen, Vereine, Gewerkschaften, politische Parteien, Berufsorganisationen

<sup>3</sup> Einschliesslich Einzelfirmen, einfache Kommandit- und Kollektivgesellschaften

<sup>4</sup> SBB, PTT, öffentliche Verkehrsbetriebe, Elektrizitäts-, Gas- und Wasserwerke, Kraftwerke, Kranken-, Heil- und Pflegeanstalten, Altersheime u. a. m.

<sup>5</sup> Sowie alle Finanzgesellschaften, die gemäss Art. 1, Abs. 2 lit a und b des Bankengesetzes den Banken gleichgestellt sind

<sup>6</sup> Alle Finanzgesellschaften, die nicht den Banken gleichgestellt sind

<sup>7</sup> Bund, Kantone, Gemeinden, Sozialversicherungen (AHV/IV/EO/SUVA/ALV), Staatskirchen

<sup>8</sup> Infolge Umbuchung bei einer Grossbank im Jahre 1985 ist die Vergleichbarkeit mit den Jahren vor 1985 nicht möglich

				Total	Catégorie
		Öffent-liche Hand <sup>7</sup>	Übrigen Inland	(Kol. 2–13)	
Versich.-ges. Kranken-kassen	Anlage-fonds Finanz-ges. <sup>6</sup>				
		Collec-tivités publi-ques <sup>7</sup>	Autres Suisse	(col. 2–13)	
Sociétés d'assu-rances, caisses maladie	Fonds de placement, sociétés finan-cières <sup>6</sup>				
10	11	12	13	14	
<b>Actifs</b>					
0,2	4,7	3,8	9,6	100,0	1.00–8.00 Toutes les banques et sociétés financières
0,1	3,0	5,2	4,7	100,0	1.00 Banques cantonales
0,3	7,1	2,8	14,0	100,0	2.00 Grandes banques
0,1	2,2	4,1	5,1	100,0	3.00 Banques régionales et caisses d'épargne
—	0,0	4,7	4,2	100,0	4.00 Caisses de crédit mutuel et caisses Raiffeisen
0,1	5,5	3,2	12,8	100,0	5.00 Autres banques
0,0	3,9	4,4	9,6	100,0	5.11 Banques commerciales
0,4	4,5	5,0	13,4	100,0	5.12 Banques boursières
0,0	0,7	0,9	7,4	100,0	5.13 Banques de prêt personnel
—	0,2	—	9,8	100,0	5.14 Autres établissements
0,1	8,1	2,2	16,3	100,0	5.20 Banques en mains étrangères
0,8	6,6	1,5	24,9	100,0	6.00 Sociétés financières
1,6	11,7	2,9	23,5	100,0	6.30 en mains suisses
0,4	3,4	0,6	25,8	100,0	6.40 en mains étrangères
0,0	8,6	0,8	16,8	100,0	7.00 Succursales de banques étrangères
0,2	1,2	7,4	8,3	100,0	8.00 Banquiers privés
0,2	4,7	3,8	9,4	100,0	1.00–5.00 Total des catégories de banques 1.00–5.00
<b>Passifs</b>					
1,4	2,3	2,5	36,7	100,0	1.00–8.00 Toutes les banques et sociétés financières
2,3	0,4	5,9	36,1	100,0	1.00 Banques cantonales
1,2	3,9	1,5	36,7	100,0	2.00 Grandes banques <sup>8</sup>
0,8	0,4	1,6	33,5	100,0	3.00 Banques régionales et caisses d'épargne
0,8	—	2,3	26,8	100,0	4.00 Caisses de crédit mutuel et caisses Raiffeisen
0,9	3,0	0,4	43,0	100,0	5.00 Autres banques
0,8	2,3	0,6	34,9	100,0	5.11 Banques commerciales
0,8	4,5	0,1	49,1	100,0	5.12 Banques boursières
0,0	0,3	0,0	66,3	100,0	5.13 Banques de prêt personnel
0,0	0,0	—	21,2	100,0	5.14 Autres établissements
1,1	3,4	0,4	44,5	100,0	5.20 Banques en mains étrangères
0,4	1,1	0,1	57,8	100,0	6.00 Sociétés financières
1,3	2,5	0,2	65,2	100,0	6.30 en mains suisses
—	0,5	0,0	54,7	100,0	6.40 en mains étrangères
0,5	2,1	0,0	23,8	100,0	7.00 Succursales de banques étrangères
0,4	4,0	0,1	30,2	100,0	8.00 Banquiers privés
1,4	2,3	2,6	36,5	100,0	1.00–5.00 Total des catégories de banques 1.00–5.00

<sup>1</sup> Salariés, personnes sans activité lucrative et indépendants, dans la mesure où leurs comptes concernent aussi bien leurs affaires commerciales que privées

<sup>2</sup> Eglises (sauf les Eglises nationales), associations à but charitable, fondations, associations, syndicats, partis politiques, organisations professionnelles

<sup>3</sup> Y compris sociétés simples, sociétés en commandite et sociétés en nom collectif

<sup>4</sup> CFF, PTT, entreprises publiques de transports, centrales pour l'approvisionnement en électricité, en gaz et en eau, hôpitaux, asiles, asiles de vieillards, entre autres

<sup>5</sup> Ainsi que les sociétés financières qui sont assimilées aux banques, conformément à l'article 1, alinéa 2, lettres a et b de la loi sur les banques

<sup>6</sup> Toutes les sociétés financières qui ne sont pas assimilées aux banques

<sup>7</sup> Confédération, cantons, communes, assurances sociales (AVS/AI/APG/CNA/AC), Eglises nationales

<sup>8</sup> A la suite d'une modification comptable apportée en 1985 par une grande banque, les données ne sont pas comparables à celles des années précédant cet ajustement

## Treuhandgeschäfte seit 1950

1.00–8.00 Alle Banken und Finanzgesellschaften

## Opérations fiduciaires, depuis 1950

1.00–8.00 Toutes les banques et sociétés financières

Jahres- ende	Bilanz- summe <sup>1</sup>	davon Treuhandgeschäfte		Bilanzsumme ohne Treuhandgeschäfte (Kol. 2–3)	Total der Treuhandgeschäfte		Zuwachs der Bilanzsumme	
Fin d'année	Bilans <sup>1</sup>	dont opérations fiduciaires		Bilans sans les opé- rations fiduciaires (col. 2–3)	Opérations fiduciaires		Croissance des bilans	
	in Mio Fr	in Mio Fr	in % der Bilanz- summe (Kol. 2)	in Mio Fr	in Mio Fr	in % der Bilanz- summe (Kol. 5)	einschl. der in der Bilanz verbuchten Treu- handgeschäfte (Kol. 2) in %	ohne Treu- handgeschäfte (Kol. 5) in %
	en millions de francs	en millions de francs	en pour- cent du total des bilans (col. 2)	en millions de francs	en millions de francs	en pour- cent du total des bilans (col. 5)	y compris les opérations fiduciaires figurant dans les bilans (col. 2) en pour-cent	sans les opérations fiduciaires (col. 5) en pour-cent
1	2	3	4	5	6	7	8	9
1950	28 884,2	1,4	0,0	28 882,8	131,1	0,5	5,3	5,3
1951	30 481,0	1,9	0,0	30 479,1	152,5	0,5	5,5	5,5
1952	32 107,1	1,9	0,0	32 105,2	166,1	0,5	5,3	5,3
1953	33 985,6	2,3	0,0	33 983,3	193,5	0,6	5,9	5,8
1954	36 007,3	4,1	0,0	36 003,2	182,4	0,5	5,9	5,9
1955	38 542,2	11,7	0,0	38 530,5	220,3	0,6	7,0	7,0
1956	41 196,2	11,7	0,0	41 184,5	245,3	0,6	6,9	6,9
1957	44 178,8	12,0	0,0	44 166,8	290,6	0,7	7,2	7,2
1958	48 710,6	13,2	0,0	48 697,4	387,6	0,8	10,3	10,3
1959	52 386,6	48,8	0,1	52 337,8	445,6	0,9	7,5	7,5
1960	59 122,2	70,6	0,1	59 051,6	527,0	0,9	12,9	12,8
1961	67 922,0	79,4	0,1	67 842,6	651,9	1,0	14,9	14,9
1962	75 978,9	110,8	0,1	75 868,1	938,5	1,2	11,9	11,8
1963	85 008,1	1 374,1	1,6	83 634,0	2 825,4	3,4	11,9	10,2
1964	93 830,7	1 910,8	2,0	91 919,9	4 019,3	4,4	10,4	9,9
1965	102 379,8	2 555,3	2,5	99 824,5	5 668,2	5,7	9,1	8,6
1966	110 905,2	3 661,7	3,3	107 243,5	8 599,9	8,0	8,3	7,4
1967	125 567,5	3 681,8	2,9	121 885,7	10 264,6	8,4	13,2	13,7
1968	148 950,2	4 327,8	2,9	144 622,4	13 451,8	9,3	18,6	18,7
1969	177 496,1	10 418,2	5,9	167 077,9	26 728,6	16,0	19,2	15,5
1970	209 950,5	21 547,4	10,3	188 403,1	37 915,5	20,1	18,3	12,8
1971	246 268,5	18 978,4	7,7	227 290,1	38 232,9	16,8	17,3	20,6
1972	265 496,7	13 318,1	5,0	252 178,6	33 842,9	13,4	7,8	11,0
1973	276 605,1	7 147,7	2,6	269 457,4	42 405,5	15,7	4,2	6,9
1974	286 676,1	—	—	286 676,1	45 208,7	15,8	3,6	6,4
1975	322 963,2	—	—	322 963,2	52 306,4	16,2	12,7	12,7
1976	347 710,5	—	—	347 710,5	56 709,4	16,3	7,7	7,7
1977	369 625,6	—	—	369 625,6	55 512,3	15,0	6,3	6,3
1978	398 540,1	—	—	398 540,1	54 465,9	13,7	7,8	7,8
1979	438 170,9	—	—	438 170,9	78 513,6	17,9	9,9	9,9
1980	489 239,9	—	—	489 239,9	120 693,1	24,7	11,7	11,7
1981	559 883,0	—	—	559 883,0	158 370,1	28,3	14,4	14,4
1982	611 496,0	—	—	611 496,0	166 429,1	27,2	9,2	9,2
1983	656 628,3	—	—	656 628,3	182 801,9	27,8	7,4	7,4
1984	722 844	—	—	722 844	231 990	32,1	10,1	10,1
1985	777 747	—	—	777 747	214 974	27,6	7,6	7,6
1986	847 771	—	—	847 771	187 307	22,1	9,0	9,0
1987	902 248	—	—	902 248	188 022	20,8	6,4	6,4

<sup>1</sup> Bis 1973 einschliesslich der in der Bilanz verbuchten Treuhandgeschäfte; ab 1981 einschliesslich Edelmetallkonti

Jusqu'à fin 1973 y compris les opérations fiduciaires figurant dans les bilans; à partir de 1981, les positions en comptes-métal figurent dans les bilans



**Treuhandgeschäfte nach Inland und  
Ausland und nach Währungen seit 1983**

 1.00–8.00 Alle Banken und  
Finanzgesellschaften

**Opérations fiduciaires, ventilées en comptes  
suisses et en comptes étrangers et réparties  
selon la monnaie, depuis 1983**

 1.00–8.00 Toutes les banques et  
sociétés financières

Guthaben bzw. Verbindlichkeiten	Jahres- ende	SFr	US-Dollar	Deutsche Mark	übrige fremde Währungen <sup>1</sup>	Edel- metalle	Total
Avoirs, engagements	Fin d'année	Francs suisses	Dollars US	Marks allemands	Autres monnaies étrangères <sup>1</sup>	Métaux précieux	Total
Stand in Millionen Franken – Etat en millions de francs							
1	2	3	4	5	6	7	8
Treuhandguthaben – Avoirs à titre fiduciaire	1983	1 915	357	.	202	.	2 474
	1984	1 471	445	158	167	718	2 959
	1985	1 222	380	138	82	598	2 420
	1986	1 284	219	163	76	560	2 302
	1987	1 936	111	110	113	549	2 820
Inland – Suisse	1983	19 815	118 695	.	41 818	.	180 328
	1984	20 984	157 411	23 097	27 539	—	229 031
	1985	25 333	127 963	22 855	36 403	—	212 554
	1986	29 303	99 261	22 554	33 887	0	185 005
	1987	34 844	85 302	24 310	40 742	4	185 202
Ausland – Etranger	1983	21 730	119 052	.	42 020	.	182 802
	1984	22 455	157 856	23 255	27 706	718	231 990
	1985	26 555	128 343	22 993	36 485	598	214 974
	1986	30 587	99 480	22 717	33 963	560	187 307
	1987	36 781	85 413	24 420	40 855	553	188 022
Total	1983	6 812	7 497	.	4 221	.	18 530
	1984	8 971	18 855	4 032	4 722	6	36 586
	1985	11 062	16 592	4 122	7 022	7	38 805
	1986	13 282	13 145	4 711	5 881	4	37 023
	1987	15 462	11 995	5 057	7 221	4	39 739
Treuhandverbindlichkeiten – Engagements à titre fiduciaire	1983	14 918	111 555	.	37 800	.	164 272
	1984	13 484	139 001	19 223	22 984	712	195 404
	1985	15 493	111 751	18 871	29 463	591	176 169
	1986	17 305	86 335	18 006	28 082	556	150 284
	1987	21 319	73 418	19 363	33 635	549	148 283
Ausland – Etranger	1983	21 730	119 052	.	42 020	.	182 802
	1984	22 455	157 856	23 255	27 706	718	231 990
	1985	26 555	128 343	22 993	36 485	598	214 974
	1986	30 587	99 480	22 717	33 963	560	187 307
	1987	36 781	85 413	24 420	40 855	553	188 022
Total	1983	14 918	111 555	.	37 800	.	164 272
	1984	13 484	139 001	19 223	22 984	712	195 404
	1985	15 493	111 751	18 871	29 463	591	176 169
	1986	17 305	86 335	18 006	28 082	556	150 284
	1987	21 319	73 418	19 363	33 635	549	148 283

<sup>1</sup> 1983 einschliesslich Deutsche Mark – 1983, y compris les marks allemands

**Treuhandgeschäfte nach Bankengruppen  
seit 1980**

 1.00–8.00 Alle Banken und  
Finanzgesellschaften

**Opérations fiduciaires, réparties par  
catégories de banques, depuis 1980**

 1.00–8.00 Toutes les banques et  
sociétés financières

Gruppe Catégorie	1980	1981	1982	1983	1984	1985	1986	1987	
	Stand am Jahresende in Millionen Franken Etat en fin d'année, en millions de francs								
	1	2	3	4	5	6	7	8	9
1.00–8.00 Alle Banken und Finanzgesellschaften	120693	158370	166429	182802	231990	214974	187307	188022	
1.00 Kantonalbanken	1991	2763	2120	2362	2843	3097	2975	2851	
2.00 Grossbanken	47448	61082	57465	63789	79640	76909	62121	62752	
3.00 Regionalbanken und Sparkassen	451	756	549	522	646	729	729	656	
4.00 Darlehens- und Raiffeisenkassen	—	—	—	—	—	—	—	—	
5.00 Übrige Banken	49063	64865	72842	86471	111170	100320	91584	91820	
5.11 Handelsbanken	.	.	.	11148	13047	12948	13760	14269	
5.12 Börsenbanken	.	.	.	8108	10095	9914	9770	10063	
5.13 Kleinkreditbanken	.	.	.	124	174	200	215	198	
5.14 Andere Banken	.	.	.	1	1	3	6	6	
5.20 Ausländisch beherrschte Banken	34589	46029	53459	67090	87853	77255	67834	67284	
6.00 Finanzgesellschaften	3840	5225	5022	5156	7348	5161	3322	3194	
6.30 Schweizerisch beherrschte Finanzgesellschaften	317	418	568	516	466	484	642	536	
6.40 Ausländisch beherrschte Finanzgesellschaften	3522	4807	4454	4640	6882	4677	2680	2658	
7.00 Filialen ausländischer Banken	13478	16888	23641	19050	23570	21137	18274	16637	
8.00 Privatbankiers	4422	6792	4792	5452	6773	7621	8302	10111	
1.00–5.00 Total Bankengruppen 1.00–5.00	98953	129466	132976	153144	194299	181055	157409	158079	

 Veränderungen gegenüber dem Vorjahr  
Variation en pour-cent par rapport à l'année précédente

	in Prozent – en pour-cent								
1.00–8.00 Toutes les banques et sociétés financières	53,7	31,2	5,1	9,8	26,9	–7,3	–12,9	0,4	
1.00 Banques cantonales	94,1	38,8	–23,3	11,4	20,4	8,9	–3,9	–4,2	
2.00 Grandes banques	63,7	28,7	–5,9	11,0	24,8	3,4	–19,2	1,0	
3.00 Banques régionales et caisses d'épargne	100,4	67,6	–27,4	–4,9	23,8	12,8	0,0	–10,0	
4.00 Caisses de crédit mutuel et caisses Raiffeisen	—	—	—	—	—	—	—	—	
5.00 Autres banques	46,4	32,2	12,3	18,7	28,6	–9,8	–8,7	0,3	
5.11 Banques commerciales	.	.	.	.	17,0	–0,8	6,3	3,7	
5.12 Banques boursières	.	.	.	.	24,5	–1,8	–1,5	3,0	
5.13 Banques de prêt personnel	.	.	.	.	40,3	14,9	7,5	–7,9	
5.14 Autres établissements	.	.	.	.	0,0	300,0	200,0	0,0	
5.20 Banques en mains étrangères	47,1	33,1	16,1	25,5	30,9	–12,1	–12,2	–0,8	
6.00 Sociétés financières	41,4	36,1	–3,9	2,7	42,5	–29,8	–35,6	–3,9	
6.30 Sociétés financières en mains suisses	0,6	31,9	35,9	–9,2	–9,7	3,9	32,6	–16,5	
6.40 Sociétés financières en mains étrangères	46,7	36,5	–7,3	4,2	48,3	–32,0	–42,7	–0,8	
7.00 Succursales de banques étrangères	45,0	25,3	40,0	–19,4	23,7	–10,3	–13,5	–9,0	
8.00 Banquiers privés	60,3	53,6	–29,4	13,8	24,2	12,5	8,9	21,8	
1.00–5.00 Total des catégories de banques 1.00–5.00	55,2	30,8	2,7	15,1	26,9	–6,8	–13,1	0,4	

**Länderweise Gliederung der Treuhandguthaben und -verpflichtungen gegenüber dem Ausland<sup>1</sup>**

per 31. Dezember 1987

**Avoirs et engagements à l'étranger, à titre fiduciaire, ventilés par pays<sup>1</sup>**

au 31 décembre 1987

Länder	Banken <sup>2</sup> Banques <sup>2</sup>		davon Grossbanken dont grandes banques		Pays
	Guthaben Avoirs	Verpflichtungen Engagements	Guthaben Avoirs	Verpflichtungen Engagements	
	in Millionen Franken		en millions de francs		
1	2	3	4	5	6
<b>BIZ-Länder</b>					<b>Pays de la BRI</b>
Belgien	22 804	4 183	7 260	1 186	Belgique
Bundesrepublik Deutschland	5 273	4 696	2 245	2 095	République fédérale d'Allemagne
Dänemark	144	90	99	22	Danemark
Frankreich	11 549	7 410	2 951	2 531	France
Irland	6	98	—	49	Irlande
Italien	1 225	8 903	344	4 178	Italie
Japan	380	390	13	140	Japon
Kanada	3 439	920	2 458	375	Canada
Luxemburg	37 622	1 079	20 962	204	Luxembourg
Niederlande	21 039	1 731	8 547	493	Pays-Bas
Österreich	2 311	688	1 232	298	Autriche
Schweden	1 295	257	707	93	Suède
Vereinigte Staaten	2 733	4 448	758	1 804	Etats-Unis
Vereinigtes Königreich	42 025	10 652	12 859	3 410	Royaume-Uni
<b>Zusammen</b>	<b>151 845</b>	<b>45 544</b>	<b>60 434</b>	<b>16 876</b>	<b>Ensemble</b>
<b>Übriges Westeuropa</b>					<b>Reste de l'Europe occidentale</b>
Andorra	—	46	—	12	Andorre
Finnland	589	34	476	14	Finlande
Gibraltar	1	67	—	9	Gibraltar
Griechenland	50	2 983	29	1 021	Grèce
Island	—	68	—	4	Islande
Jugoslawien	35	163	35	52	Yougoslavie
Malta	1	55	—	14	Malte
Monaco	268	774	51	259	Monaco
Norwegen	357	198	74	50	Norvège
Portugal	0	808	—	322	Portugal
San Marino	—	2	—	1	Saint-Marin
Spanien	124	3 169	74	1 743	Espagne
Türkei	94	1 922	68	883	Turquie
Vatikanstadt	—	10	—	5	Cité du Vatican
Zypern	8	299	—	95	Chypre
<b>Zusammen</b>	<b>1 528</b>	<b>10 598</b>	<b>807</b>	<b>4 484</b>	<b>Ensemble</b>

<sup>1</sup> Länderpositionen ohne Edelmetalle – Positions par pays, sans les métaux précieux<sup>2</sup> 142 Banken – 142 banques

## 38.1

Länderweise Gliederung der Treuhand-  
guthaben und -verpflichtungen gegenüber  
dem Ausland<sup>1</sup>  
per 31. Dezember 1987

Avoirs et engagements à l'étranger, à titre  
fiduciaire, ventilés par pays<sup>1</sup>

au 31 décembre 1987

Länder	Banken <sup>2</sup> Banques <sup>2</sup>		davon Grossbanken dont grandes banques		Pays
	Guthaben	Verpflich- tungen	Guthaben	Verpflich- tungen	
	Avoirs	Engagements	Avoirs	Engagements	
	in Millionen Franken		en millions de francs		
1	2	3	4	5	6
<b>Weitere Industrieländer</b>					<b>Autres pays industrialisés</b>
Australien	25	437	2	145	Australie
Neuseeland	9	19	2	9	Nouvelle-Zélande
Südafrika	28	476	8	198	Afrique du Sud
<b>Zusammen</b>	<b>62</b>	<b>932</b>	<b>12</b>	<b>352</b>	<b>Ensemble</b>
<b>Osteuropa</b>					<b>Europe orientale</b>
Albanien	—	10	—	—	Albanie
Bulgarien	—	4	—	12	Bulgarie
Deutsche Demokratische Republik	—	30	—	—	République dém. allemande
Polen	106	15	103	7	Pologne
Rumänien	0	4	0	1	Roumanie
Sowjetunion	0	14	—	7	Union soviétique
Tschechoslowakei	—	4	—	1	Tchécoslovaquie
Ungarn	—	3	—	2	Hongrie
<b>Zusammen</b>	<b>106</b>	<b>75</b>	<b>103</b>	<b>19</b>	<b>Ensemble</b>
<b>Karibische Zone</b>					<b>Caraiïbes</b>
Bahamas	3688	2130	19	106	Bahamas
Barbados	—	5	—	1	Barbade
Bermuda	2	512	1	200	Bermudes
Cayman-Inseln	430	1835	33	405	Iles Cayman
Dominica	—	87	—	2	Dominique
Dominikanische Republik	—	29	—	9	République dominicaine
Grenada	—	1	—	—	Grenade
Haiti	4	8	—	6	Haïti
Jamaika	—	4	—	2	Jamaïque
Kuba	0	3	0	1	Cuba
Niederl. Antillen	269	814	3	256	Antilles néerlandaises
Panama	3015	16200	112	4791	Panama
St. Kitts-Nevis	—	0	—	—	St-Kitts-Nevis
St. Lucia	—	8	—	0	Sainte-Lucie
St. Vincent	—	8	—	3	Saint-Vincent
Trinidad und Tobago	0	17	0	9	Trinité-et-Tobago
Turks- und Caicos-Inseln	4	25	4	3	Iles Turks et Caicos
Westindien (F)	—	10	—	1	Antilles françaises
Westindien (GB)	7	224	6	150	Antilles britanniques
<b>Zusammen</b>	<b>7420</b>	<b>21921</b>	<b>179</b>	<b>5942</b>	<b>Ensemble</b>

<sup>1</sup> Länderpositionen ohne Edelmetalle – Positions par pays sans les métaux précieux

<sup>2</sup> 142 Banken – 142 banques

Länder	Banken <sup>2</sup> Banques <sup>2</sup>		davon Grossbanken dont grandes banques		Pays
	Guthaben Avoirs	Verpflichtungen Engagements	Guthaben Avoirs	Verpflichtungen Engagements	
	in Millionen Franken		en millions de francs		
1	2	3	4	5	6
<b>Lateinamerika</b>					<b>Amérique latine</b>
Argentinien	340	2 763	132	1 258	Argentine
Belize	—	1	—	1	Belize
Bolivien	2	21	2	14	Bolivie
Brasilien	244	2 925	132	1 069	Brésil
Chile	50	263	3	99	Chili
Costa Rica	20	71	—	21	Costa Rica
Ecuador	45	109	1	28	Equateur
El Salvador	2	28	—	14	El Salvador
Falkland-Inseln	—	1	—	1	Iles Falkland
Franz. Guayana	—	0	—	—	Guyane française
Guatemala	1	34	0	14	Guatemala
Guyana	—	2	—	1	Guyane
Honduras	11	11	11	5	Honduras
Kolumbien	2	290	1	129	Colombie
Mexiko	48	1 221	8	777	Mexique
Nicaragua	—	17	—	3	Nicaragua
Paraguay	3	113	—	26	Paraguay
Peru	12	280	6	97	Pérou
Surinam	—	2	—	—	Suriname
Uruguay	80	356	1	136	Uruguay
Venezuela	278	1 141	6	353	Venezuela
Zusammen	1 138	9 650	304	4 044	Ensemble
<b>Mittlerer Osten</b>					<b>Moyen-Orient</b>
Ägypten	31	1 166	31	493	Egypte
Bahrain	246	516	—	217	Bahrein
Irak	65	419	65	316	Irak
Iran	2	676	—	367	Iran
Israel	84	1 412	1	552	Israël
Jemen (Demokratische Volksrep.)	—	8	—	—	Yémen (Rép. dém. populaire)
Jemen (Jemenitische Arabische Rep.)	—	166	—	48	Yémen (République arabe)
Jordanien	—	660	—	88	Jordanie
Katar	—	254	—	136	Qatar
Kuwait	—	1 841	—	946	Koweït
Libanon	12	2 806	0	582	Liban
Libyen	—	460	—	180	Libye
Oman	0	1 105	—	770	Oman
Saudi-Arabien	6	9 616	—	3 263	Arabie saoudite
Syrien	1	870	—	109	Syrie
Vereinigte arabische Emirate	175	6 285	29	2 234	Emirats arabes unis
Zusammen	622	28 258	127	10 301	Ensemble

## 38.3

Länderweise Gliederung der Treuhand-  
guthaben und -verpflichtungen gegenüber  
dem Ausland<sup>1</sup>

per 31. Dezember 1987

Avoirs et engagements à l'étranger, à titre  
fiduciaire, ventilés par pays<sup>1</sup>

au 31 décembre 1987

Länder	Banken <sup>2</sup> Banques <sup>2</sup>		davon Grossbanken dont grandes banques		Pays
	Guthaben	Verpflich- tungen	Guthaben	Verpflich- tungen	
	Avoirs	Engagements	Avoirs	Engagements	
	in Millionen Franken		en millions de francs		
1	2	3	4	5	6
Übriges Afrika					Reste de l'Afrique
Algerien		349	—	166	Algérie
Angola	—	27	—	11	Angola
Äquatorialguinea	—	6	—	4	Guinée équatoriale
Äthiopien	—	13	—	6	Ethiopie
Benin	—	13	—	4	Bénin
Botswana	1	2	1	0	Botswana
Burundi	—	11	—	4	Burundi
Djibouti	—	112	—	52	Djibouti
Elfenbeinküste	197	278	193	61	Côte d'Ivoire
Gabun	1	87	1	13	Gabon
Gambia	—	15	—	1	Gambie
Ghana	—	25	—	8	Ghana
Guinea	2	9	2	4	Guinée
Guinea-Bissau	—	0	—	—	Guinée-Bissau
Kamerun	5	102	1	31	Cameroun
Kanarische Inseln	—	37	—	28	Iles Canaries
Kapverden	—	0	—	—	Cap-Vert
Kenia	5	329	1	64	Kenya
Komoren	—	3	—	—	Comores
Kongo	6	43	1	6	Congo
Lesotho	—	4	—	1	Lesotho
Liberia	44	2 721	—	830	Libéria
Madagaskar	1	79	—	34	Madagascar
Malawi	—	3	—	2	Malawi
Mali	—	7	—	1	Mali
Marokko	1	641	—	263	Maroc
Mauretania	—	4	—	1	Mauritanie
Mauritius	—	14	—	1	Maurice
Mosambik	1	3	1	1	Mozambique
Namibia	—	1	—	1	Namibie
Niger	—	24	—	3	Niger
Nigeria	9	370	4	105	Nigéria
Obervolta	—	9	—	6	Haute-Volta (Burkina Faso)
Réunion	—	4	—	—	Réunion
Ruanda	—	16	—	6	Rwanda
Sambia	0	23	—	7	Zambie
Sankt Helena	—	—	—	—	Sainte-Hélène
Sao Tomé und Príncipe	—	—	—	—	Sao Tomé-et-Príncipe
Senegal	1	148	—	44	Sénégal
Seschellen	—	8	—	1	Seychelles
Sierra Leone	—	5	—	0	Sierra Leone
Simbabwe	—	42	—	6	Zimbabwe
Somalia	—	24	—	5	Somalie
Sudan	36	117	36	48	Soudan
Swasiland	1	0	1	—	Swaziland
Tansania	1	28	1	13	Tanzanie
Togo	126	30	126	2	Togo
Tschad	3	3	3	3	Tchad
Tunesien	1	150	—	63	Tunisie
Uganda	—	20	—	6	Ouganda
Zaire	38	246	—	45	Zaire
Zentralafrikanische Republik	21	13	21	2	République centrafricaine
Zusammen	508	6 219	392	1 961	Ensemble

<sup>1</sup> Länderpositionen ohne Edelmetalle – Positions par pays, sans les métaux précieux<sup>2</sup> 142 Banken – 142 banques

Länder	Banken <sup>2</sup> Banques <sup>2</sup>		davon Grossbanken dont grandes banques		Pays
	Guthaben	Verpflichtungen	Guthaben	Verpflichtungen	
	Avoirs	Engagements	Avoirs	Engagements	
	in Millionen Franken		en millions de francs		
1	2	3	4	5	6
<b>Asien, Ozeanien</b>					<b>Asie, Océanie</b>
Afghanistan	—	10	—	6	Afghanistan
Bangladesh	—	6	—	1	Bangladesh
Bhutan	—	—	—	—	Bhoutan
Brit. Übersee-Territorium	—	45	—	—	Territoires brit. d'outre-mer
Brunei	—	414	—	413	Brunei
Burma	—	7	—	7	Birmanie
China	—	17	—	4	Chine
China (Taiwan)	—	160	—	76	Chine (Taiwan)
Fidschi	—	2	—	—	Fidji
Französisch-Polynesien	—	5	—	1	Polynésie française
Hongkong	315	1 890	—	566	Hong Kong
Indien	—	1 583	—	367	Inde
Indonesien	5	632	—	61	Indonésie
Kampuchea	—	0	—	—	Kampuchea
Kiribati	—	—	—	—	Kiribati
Korea (Nord-)	26	8	26	1	Corée (Nord)
Korea (Süd-)	0	73	—	40	Corée (Sud)
Laos	—	9	—	0	Laos
Macao	—	10	—	3	Macao
Malaysia	—	124	—	43	Malaisie
Malediven	—	0	—	—	Maldives
Mongolei	—	—	—	—	Mongolie
Nauru	—	46	—	30	Nauru
Nepal	—	4	—	2	Népal
Neukaledonien	1	6	—	1	Nouvelle-Calédonie
Pakistan	4	512	—	227	Pakistan
Papua-Neuguinea	—	0	—	—	Papouasie-Nouvelle Guinée
Philippinen	25	413	18	119	Philippines
Salomon-Inseln	—	—	—	—	Iles Salomon
Samoa	—	—	—	—	Samoa
Singapur	180	445	5	169	Singapour
Sri Lanka	6	18	6	6	Sri Lanka
Thailand	59	213	—	54	Thaïlande
Tonga	—	3	—	—	Tonga
Tuvalu	—	—	—	—	Tuvalu
UNO-Treuhandgebiete der Vereinigten Staaten der Pazifischen Inseln	—	0	—	—	Territoires placés par l'ONU sous l'administration des Etats-Unis (Iles du Pacifique)
Vanuatu	—	14	—	0	Vanuatu
Vietnam	—	9	—	2	Vietnam
<b>Zusammen</b>	<b>621</b>	<b>6 681</b>	<b>55</b>	<b>2 201</b>	<b>Ensemble</b>
<b>Übrige Länder</b>	<b>3</b>	<b>312</b>	<b>—</b>	<b>11</b>	<b>Autres pays</b>
<b>Edelmetalle</b>	<b>0</b>	<b>18</b>	<b>—</b>	<b>—</b>	<b>Métaux précieux</b>
<b>Total</b>	<b>163 852</b>	<b>130 208</b>	<b>62 413</b>	<b>46 192</b>	<b>Total</b>

**Eventualverpflichtungen und schwebende  
Geschäfte<sup>1</sup> seit 1983/72**
**Engagements conditionnels  
et opérations en cours<sup>1</sup>, depuis 1983/72**

Jahres- ende	Aval-, Bürgschafts- und Garantieverpflichtungen sowie Verpflichtungen aus Akkreditiven	Indossaments- verpflichtungen aus Rediskontierungen	Einzahlungs- oder Nachschuss- verpflichtungen auf Aktien und anderen Beteiligungspapieren	Forderungen aus festen Termin- geschäften in Wertpapieren und in Edelmetallen	Verpflichtungen aus festen Termin- geschäften in Wertpapieren und in Edelmetallen
Fin d'année	Engagements par avals, cautionnements et garanties, de même qu'engagements résultant d'accréditifs	Engagements par endossement d'effets réescomptés	Engagements de versements ou versements complémentaires sur actions et autres titres de participation	Créances résultant d'opérations fermes, à terme, sur titres et métaux précieux	Engagements résultant d'opérations fermes, à terme, sur titres et métaux précieux

in Millionen Franken  
en millions de francs

1	2	3	4	5	6
1.00–8.00	Alle Banken und Finanzgesellschaften <sup>2</sup>		Toutes les banques et sociétés financières <sup>2</sup>		
1983	.	.	.	.	.
1984	.	.	.	.	.
1985	.	.	.	.	.
1986	.	.	.	.	.
1987	.	.	.	.	.
1.00	Kantonalbanken		Banques cantonales		
1983	1 079	12	51	240	212
1984	1 149	25	51	232	215
1985	1 284	0	56	439	371
1986	1 399	9	57	584	424
1987	1 610	12	46	519	483
2.00	Grossbanken		Grandes banques		
1983	29 882	955	83	6 618	1 726
1984	40 466	854	108	7 369	4 313
1985	50 270	928	108	10 378	5 938
1986	50 182	946	107	9 415	4 612
1987	46 600	832	107	7 002	4 450
3.00	Regionalbanken und Sparkassen		Banques régionales et caisses d'épargne		
1983	2 730	12	133	89	88
1984	2 120	12	83	136	135
1985	2 414	2	85	300	297
1986	2 842	3	84	258	254
1987	3 367	0	91	258	249
4.00	Darlehens- und Raiffeisenkassen		Caisses de crédit mutuel et caisses Raiffeisen		
1983	50	—	471	—	—
1984	51	—	522	—	—
1985	56	—	576	—	—
1986	74	—	620	—	—
1987	84	—	682	—	—

<sup>1</sup> Ergänzende Angaben zur Bilanz gemäss Art. 24 der VO zum BaG  
<sup>2</sup> Angaben nur von den Bankengruppen 1.00–7.00 verfügbar

<sup>1</sup> Indications complémentaires au bilan selon l'art. 24 OLB  
<sup>2</sup> Seules les données des catégories de banques 1.00 à 7.00 sont disponibles



Jahres- ende	Aval-, Bürgschafts- und Garantieverpflichtungen sowie Verpflichtungen aus Akkreditiven	Indossaments- verpflichtungen aus Rediskontierungen	Einzahlungs- oder Nachschuss- verpflichtungen auf Aktien und anderen Beteiligungspapieren	Forderungen aus festen Termin- geschäften in Wertpapieren und in Edelmetallen	Verpflichtungen aus festen Termin- geschäften in Wertpapieren und in Edelmetallen
Fin d'année	Engagements par avals, cautionnements et garanties, de même qu'engagements résultant d'accréditifs	Engagements par endossement d'effets réescomptés	Engagements de versements ou versements complémentaires sur actions et autres titres de participation	Créances résultant d'opérations fermes, à terme, sur titres et métaux précieux	Engagements résultant d'opérations fermes, à terme, sur titres et métaux précieux
in Millionen Franken en millions de francs					
1	2	3	4	5	6
<b>5.00</b>	<b>Übrige Banken (5.11–5.20)</b>			<b>Autres banques (5.11–5.20)</b>	
1983	16 721	101	22	1 894	1 867
1984	16 914	114	35	2 052	2 034
1985	16 965	104	23	2 951	2 846
1986	13 700	106	19	3 150	3 144
1987	36 761	103	35	1 977	1 705
<b>5.11</b>	<b>Handelsbanken</b>			<b>Banques commerciales</b>	
1983	1 737	85	8	437	450
1984	2 094	99	7	291	268
1985	1 878	103	5	494	495
1986	1 761	102	5	401	757
1987	2 220	97	9	316	216
<b>5.12</b>	<b>Börsenbanken</b>			<b>Banques boursières</b>	
1983	666	0	1	413	385
1984	664	—	5	674	641
1985	763	—	4	1 000	889
1986	792	—	0	681	533
1987	684	—	9	529	488
<b>5.13</b>	<b>Kleinkreditbanken</b>			<b>Banques de prêt personnel</b>	
1983	4	—	0	42	34
1984	2	—	0	26	19
1985	3	0	0	60	44
1986	4	—	0	52	26
1987	4	—	0	89	54
<b>5.14</b>	<b>Andere Banken</b>			<b>Autres établissements</b>	
1983	18	—	—	—	—
1984	14	—	—	—	—
1985	15	1	—	—	—
1986	0	—	—	—	—
1987	2	—	—	—	—
<b>5.20</b>	<b>Ausländisch beherrschte Banken</b>			<b>Banques en mains étrangères</b>	
1983	14 296	15	12	1 001	998
1984	14 140	15	23	1 061	1 106
1985	14 306	1	13	1 397	1 418
1986	11 142	4	14	2 016	1 928
1987	33 852	6	18	1 042	947

## 39.2

Eventualverpflichtungen und  
schwebende Geschäfte<sup>1</sup>Engagements conditionnels  
et opérations en cours<sup>1</sup>

Jahres- ende	Aval-, Bürgschafts- und Garantieverpflichtungen sowie Verpflichtungen aus Akkreditiven	Indossaments- verpflichtungen aus Rediskontierungen	Einzahlungs- oder Nachschuss- verpflichtungen auf Aktien und anderen Beteiligungspapieren	Forderungen aus festen Termin- geschäften in Wertpapieren und in Edelmetallen	Verpflichtungen aus festen Termin- geschäften in Wertpapieren und in Edelmetallen
Fin d'année	Engagements par avals, cautionnements et garanties, de même qu'engagements résultant d'accréditifs	Engagements par endossement d'effets réescomptés	Engagements de versements ou versements complémentaires sur actions et autres titres de participation	Créances résultant d'opérations fermes, à terme, sur titres et métaux précieux	Engagements résultant d'opérations fermes, à terme, sur titres et métaux précieux

in Millionen Franken  
en millions de francs

1	2	3	4	5	6
<b>6.00</b>	<b>Finanzgesellschaften (6.10 und 6.20)</b>			<b>Sociétés financières (6.10 et 6.20)</b>	
1983	743	33	4	18	146
1984	1 042	3	3	207	231
1985	389	5	4	241	509
1986	320	16	4	129	184
1987	401	73	9	330	406
<b>6.10</b>	<b>Finanzgesellschaften, die sich öffentlich zur Annahme fremder Gelder empfehlen</b>			<b>Sociétés financières qui font appel au public pour obtenir des fonds en dépôt</b>	
1983	31	—	0	0	0
1984	19	—	—	5	—
1985	14	—	—	—	—
1986	1	—	—	—	—
1987	5	—	—	—	—
<b>6.20</b>	<b>Finanzgesellschaften, die sich nicht öffentlich zur Annahme fremder Gelder empfehlen</b>			<b>Sociétés financières qui ne font pas appel au public pour obtenir des fonds en dépôt</b>	
1983	712	33	4	18	146
1984	1 023	3	3	202	231
1985	375	5	4	241	509
1986	319	16	4	129	184
1987	396	73	9	330	406
<b>7.00</b>	<b>Filialen ausländischer Banken</b>			<b>Succursales de banques étrangères</b>	
1983	4 217	—	0	122	204
1984	6 100	—	0	38	48
1985	7 469	—	0	219	200
1986	4 873	—	0	67	68
1987	3 925	—	4	69	54
<b>8.00</b>	<b>Privatbankiers</b>			<b>Banquiers privés</b>	
1983	.	.	.	.	.
1984	.	.	.	.	.
1985	.	.	.	.	.
1986	.	.	.	.	.
1987	.	.	.	.	.

<sup>1</sup> Ergänzende Angaben zur Bilanz gemäss Art. 24 der VO zum BaG  
Indications complémentaires au bilans selon l'art. 24 OLB

Jahres- ende	Aval-, Bürgschafts- und Garantieverpflichtungen sowie Verpflichtungen aus Akkreditiven	Indossaments- verpflichtungen aus Rediskontierungen	Einzahlungs- oder Nachschuss- verpflichtungen auf Aktien und anderen Beteiligungspapieren	Forderungen aus festen Termin- geschäften in Wertpapieren und in Edelmetallen	Verpflichtungen aus festen Termin- geschäften in Wertpapieren und in Edelmetallen
Fin d'année	Engagements par avals, cautionnements et garanties, de même qu'engagements résultant d'accréditifs	Engagements par endossement d'effets réescomptés	Engagements de versements ou versements complémentaires sur actions et autres titres de participation	Créances résultant d'opérations fermes, à terme, sur titres et métaux précieux	Engagements résultant d'opérations fermes, à terme, sur titres et métaux précieux
	in Millionen Franken en millions de francs				
1	2	3	4	5	6
1.00–5.00	Total Bankengruppen 1.00–5.00 <sup>1</sup>			Total des catégories de banques 1.00–5.00 <sup>1</sup>	
1972	10 015	1 084	595	923	1 136
1973	13 911	941	222	1 024	1 335
1974	15 985	2 411	216	1 553	1 263
1975	16 068	1 402	225	970	1 060
1976	19 711	1 252	260	1 524	1 200
1977	19 273	1 592	269	2 189	1 689
1978	20 466	544	365	3 411	1 693
1979	27 091	1 521	507	7 082	4 819
1980	31 790	1 350	520	8 070	5 524
1981	37 954	1 396	605	5 607	2 125
1982	44 613	872	678	9 042	4 074
1983	50 462	1 079	759	8 840	3 892
1984	60 700	1 005	799	9 789	6 697
1985	70 989	1 034	848	14 068	9 452
1986	68 197	1 064	887	13 407	8 434
1987	88 422	947	962	9 756	6 888

<sup>1</sup> Kantonalbanken, Grossbanken, Regionalbanken und Sparkassen, Darlehens- und Raiffeisenkassen, Übrige Banken  
Banques cantonales, Grandes banques, Banques régionales et caisses d'épargne,  
Caisses de crédit mutuel et caisses Raiffeisen, Autres banques

Gewinn- und Verlustrechnung  
seit 1983/1950Comptes de profits et pertes,  
depuis 1983/1950

Jahr	Einnahmen Recettes			Ertrag der Wechsel und Geldmarkt- papiere	Kommissionen Commissions			Ertrag aus Handel mit Devisen und Edel- metallen	Wert- schriften- ertrag
	Zinsen Intérêts				Ertrag	Aufwand	Saldo		
Année	Aktivzinsen	Passiv- zinsen	Saldo	Produit des effets de change et des papiers monétaires	Produits	Charges	Solde	Produit des opérations sur devises et métaux précieux	Produit des titres
	Intérêts créanciers	Intérêts débiteurs	Solde						

in tausend Franken – en milliers de francs

1	2	3	4	5	6	7	8	9	10
---	---	---	---	---	---	---	---	---	----

## 1.00–8.00 Alle Banken und Finanzgesellschaften

## Toutes les banques et sociétés financières

1983	31 472 011	27 577 302	3 894 709	1 988 147	5 683 133	222 215	5 460 918	1 665 233	2 560 155
1984	36 116 268	32 382 467	3 733 801	2 618 915	6 448 405	291 588	6 156 817	1 643 398	2 927 890
1985	36 666 075	31 861 213	4 804 862	2 414 824	7 821 333	371 519	7 449 814	2 027 630	3 125 366
1986	35 765 741	30 478 263	5 287 478	2 161 054	9 121 665	470 414	8 651 251	2 355 894	3 600 109
1987	37 984 467	32 660 968	5 323 499	2 125 748	10 002 647	553 818	9 448 829	2 510 009	3 659 048

## 1.00 Kantonalbanken

## Banques cantonales

1983	5 468 391	4 546 814	921 577	47 030	333 133	9 176	323 957	77 105	381 216
1984	5 843 550	4 850 081	993 469	52 099	351 037	10 510	340 527	82 521	396 408
1985	6 325 496	5 246 356	1 079 140	53 270	410 579	12 072	398 507	92 327	439 657
1986	6 666 872	5 519 091	1 147 781	46 398	467 846	17 123	450 723	100 456	497 276
1987	6 912 088	5 703 740	1 208 348	39 646	501 040	21 205	479 835	111 746	512 381

## 2.00 Grossbanken

## Grandes banques

1983	15 752 059	14 440 096	1 311 963	1 545 947	2 677 681	76 311	2 601 370	963 861	1 149 802
1984	18 909 009	17 799 850	1 109 159	2 118 599	3 047 346	116 172	2 931 174	939 932	1 319 152
1985	18 475 445	16 736 949	1 738 496	1 977 375	3 671 755	158 538	3 513 217	1 100 709	1 381 870
1986	17 641 715	15 530 054	2 111 661	1 757 885	4 238 216	197 182	4 041 034	1 224 419	1 577 260
1987	18 928 195	16 796 091	2 132 104	1 747 140	4 575 563	217 971	4 357 592	1 292 549	1 538 291

## 3.00 Regionalbanken und Sparkassen

## Banques régionales et caisses d'épargne

1983	2 457 574	2 050 100	407 474	14 422	139 459	4 019	135 440	26 102	263 131
1984	2 602 561	2 168 128	434 433	14 193	153 426	4 226	149 200	28 995	268 003
1985	2 804 404	2 334 318	470 086	13 572	176 238	5 589	170 649	29 505	281 911
1986	3 006 054	2 494 387	511 667	12 027	203 447	7 256	196 191	34 052	298 684
1987	3 136 844	2 603 210	533 634	9 618	227 010	7 343	219 667	39 910	310 258

## 4.00 Darlehens- und Raiffeisenkassen

## Caisses de crédit mutuel et caisses Raiffeisen

1983	799 565	640 338	159 227	3	11 238	—	11 238	1 768	4 851
1984	867 058	692 440	174 618	395	13 227	309	12 918	2 839	4 999
1985	954 162	761 469	192 693	346	15 679	340	15 339	2 810	5 273
1986	1 053 308	843 663	209 645	533	16 952	952	16 000	3 450	5 369
1987	1 123 243	901 021	222 222	621	18 731	1 005	17 726	4 010	5 232

<sup>1</sup> Ohne Saldovortrag vom Vorjahr<sup>2</sup> Einschliesslich Saldovortrag vom Vorjahr<sup>3</sup> Dividende, Verzinsung des Dotationskapitals sowie weitere Ausschüttung an Staat und Gemeinde<sup>1</sup> Sans report à compte nouveau<sup>2</sup> Y compris report à compte nouveau<sup>3</sup> Dividende, intérêts versés au capital de dotation ainsi que versement au canton ou à la commune

Jahr			Rein- verlust	Brutto- gewinn	Ausgaben Dépenses				Rein- gewinn <sup>1</sup>	
Année	Ertrag der Beteili- gungen	Ver- schie- denes	Perte nette	Bénéfice brut	Verwaltungskosten Frais d'administration			Steuern	Verluste, Abschrei- bungen und Rück- stellungen	Bénéfice net <sup>1</sup>
	Produit des Partici- pations	Divers			Bankbehör- den und Personal	Beiträge an Personal- Wohlfahrts- einrichtungen	Geschäfts- und Büro- kosten			
in tausend Franken – en milliers de francs										
11	12	13	14	15	16	17	18	19	20	21
1.00–8.00 Alle Banken und Finanzgesellschaften					Toutes les banques et sociétés financières					
1983	250 826	819 414	6 931	16 646 333	5 627 237	499 535	2 895 175	1 341 107	3 089 300	3 193 979
1984	339 158	709 422	19 565	18 148 966	6 045 250	527 993	3 217 083	1 421 857	3 343 115	3 593 668
1985	348 472	785 117	33 570	20 989 655	6 670 046	637 943	3 670 067	1 700 052	4 032 284	4 279 263
1986	324 656	908 527	69 861	23 358 830	7 464 776	697 907	4 231 917	1 806 927	4 388 383	4 768 920
1987	415 852	1 207 342	193 540	24 883 867	8 236 739	764 819	4 705 386	1 802 631	4 724 226	4 650 066
1.00 Kantonalbanken					Banques cantonales					
1983	5 379	115 812	—	1 872 076	725 121	82 648	305 671	42 750	336 009	379 877
1984	4 931	121 077	—	1 991 032	768 358	77 797	336 311	41 874	357 271	409 421
1985	6 336	134 670	—	2 203 907	833 272	87 756	376 420	48 768	417 137	440 554
1986	4 998	155 535	—	2 403 167	898 773	95 103	427 899	51 884	458 121	471 387
1987	5 779	202 035	—	2 559 770	955 906	97 264	469 876	60 045	481 987	494 692
2.00 Grossbanken					Grandes banques					
1983	130 521	240 489	—	7 943 953	2 841 206	234 921	1 406 311	673 589	1 404 144	1 383 782
1984	149 506	236 118	—	8 803 640	3 042 581	249 668	1 556 170	725 605	1 611 590	1 618 026
1985	159 867	271 507	—	10 143 041	3 299 469	311 281	1 756 938	853 654	1 972 220	1 949 479
1986	179 896	305 913	—	11 198 068	3 657 352	324 234	2 002 859	871 608	2 153 426	2 188 589
1987	235 399	315 297	—	11 618 372	3 989 246	350 589	2 169 191	849 410	2 128 036	2 131 900
3.00 Regionalbanken und Sparkassen					Banques régionales et caisses d'épargne					
1983	2 127	51 511	10	900 217	324 065	27 022	165 370	80 848	121 060	181 852
1984	1 341	49 274	14 853	960 292	342 615	27 306	178 197	82 146	137 611	192 417
1985	2 432	66 694	5 300	1 040 149	369 824	28 724	197 284	87 057	152 116	205 144
1986	1 796	73 120	—	1 127 537	400 172	34 618	226 916	87 292	163 205	215 334
1987	3 395	90 518	36 234	1 243 234	421 165	34 591	244 092	90 385	229 553	223 448
4.00 Darlehens- und Raiffeisenkassen					Caisses de crédit mutuel et caisses Raiffeisen					
1983	—	14 652	—	191 739	59 721	2 421	50 671	15 334	24 079	39 513
1984	—	18 656	—	214 425	67 233	2 846	57 795	16 316	30 437	39 798
1985	—	21 546	—	238 007	76 082	4 002	65 947	16 013	36 463	39 500
1986	—	25 041	—	260 038	86 018	4 526	75 716	16 019	39 782	37 977
1987	—	26 790	—	276 601	95 594	5 026	82 088	14 622	42 250	37 021

## 40.2

## Gewinn- und Verlustrechnung

## Comptes de profits et pertes

Verteilung des Reingewinnes<sup>2</sup>  
Répartition du bénéfice net<sup>2</sup>

Jahr	Gewinn- ausschüttung <sup>3</sup>	Zuweisung an die Reserven	Tantiemen	Zuweisungen an Personal-Wohlfahrts- einrichtungen	Sonstige Verwendung	Vortrag auf neue Rechnung
Année	Distribution <sup>3</sup>	Attributions aux réserves	Tantièmes	Contributions aux institutions de prévoyance en faveur du personnel	Autres affectations	Report à compte nouveau
in tausend Franken – en milliers de francs						
22	23	24	25	26	27	28
1.00–8.00 Alle Banken und Finanzgesellschaften				Toutes les banques et sociétés financières		
1983	1 833 440	1 147 607	8 534	23 462	91 169	522 196
1984	2 103 214	1 353 651	4 930	22 420	165 302	414 275
1985	2 381 807	1 585 171	6 033	18 887	140 480	559 399
1986	2 682 797	1 810 992	5 647	17 982	163 143	623 840
1987	2 770 435	1 610 934	5 540	17 160	104 962	715 659
1.00 Kantonalbanken				Banques cantonales		
1983	278 804	96 448	—	2 450	1 620	7 381
1984	300 177	104 768	—	2 300	2 120	7 438
1985	317 906	118 486	—	1 150	2 145	8 305
1986	335 187	131 764	—	1 100	1 825	9 819
1987	357 787	135 404	—	1 100	1 325	8 892
2.00 Grossbanken				Grandes banques		
1983	910 341	462 000	1 400	11 000	—	41 308
1984	1 043 579	557 000	1 400	11 000	—	46 355
1985	1 249 447	684 500	1 600	6 000	—	54 287
1986	1 358 366	816 500	1 800	6 000	—	60 209
1987	1 414 967	717 000	1 800	6 000	—	52 342
3.00 Regionalbanken und Sparkassen				Banques régionales et caisses d'épargne		
1983	96 201	79 982	100	1 947	3 669	10 930
1984	102 162	83 419	173	2 465	4 211	10 857
1985	107 262	90 781	155	2 297	4 232	11 534
1986	115 084	92 530	120	2 737	4 463	11 926
1987	120 988	95 705	100	2 350	4 769	11 247
4.00 Darlehens- und Raiffeisenkassen				Caisses de crédit mutuel et caisses Raiffeisen		
1983	3 246	36 272	—	—	—	4
1984	3 466	36 329	—	—	1	5
1985	3 695	35 798	—	—	—	12
1986	3 929	34 052	—	—	—	8
1987	4 135	32 880	—	—	1	11

Jahr	Einnahmen Recettes			Ertrag der Wechsel und Geldmarkt- papiere	Kommissionen Commissions			Ertrag aus Handel mit Devisen und Edel- metallen	Wert- schriften- ertrag
Année	Zinsen Intérêts		Saldo		Ertrag		Saldo		
	Aktivzinsen	Passiv- zinsen	Saldo	Produit des effets de change et des papiers monétaires	Produits	Charges	Produit des opérations sur devises et métaux précieux	Produit des titres	
	Intérêts créanciers	Intérêts débiteurs	Solde						

in tausend Franken – en milliers de francs

1	2	3	4	5	6	7	8	9	10
5.00 Übrige Banken (5.11–5.20)					Autres banques (5.11–5.20)				
1983	5 219 823	4 320 403	899 420	240 390	1 825 160	105 757	1 719 403	433 082	546 243
1984	6 164 061	5 289 674	874 387	277 863	2 135 492	124 015	2 011 477	417 027	705 434
1985	6 055 313	4 945 994	1 109 319	218 634	2 530 778	146 304	2 420 100	527 149	736 330
1986	5 409 310	4 318 556	1 090 754	167 472	3 006 351	187 816	2 818 535	612 388	885 310
1987	5 525 805	4 469 578	1 056 227	174 976	3 344 143	226 940	3 117 203	697 407	918 506
5.11 Handelsbanken					Banques commerciales				
1983	840 260	658 108	182 152	22 335	261 397	7 097	254 300	84 521	95 217
1984	983 473	797 185	186 288	28 059	305 577	9 040	296 537	80 606	100 309
1985	1 071 733	843 341	228 392	32 455	407 689	14 114	393 575	103 339	116 725
1986	1 277 967	1 004 239	273 728	27 561	538 978	17 638	521 340	127 404	140 557
1987	1 342 783	1 049 456	293 327	31 463	580 113	23 843	556 270	141 894	128 610
5.12 Börsenbanken					Banques boursières				
1983	271 343	155 535	115 808	8 732	362 511	20 760	341 751	63 234	41 783
1984	342 953	211 851	131 102	11 755	448 092	27 215	420 877	69 805	53 231
1985	356 629	217 135	139 494	9 995	534 935	33 241	537 320	92 241	78 165
1986	323 146	186 131	137 015	6 994	697 775	46 086	651 689	115 662	92 353
1987	342 391	208 054	134 337	6 207	799 894	51 966	747 928	137 017	73 920
5.13 Kleinkreditbanken					Banques de prêt personnel				
1983	275 794	117 966	157 828	30	93 361	26 842	66 519	5 816	4 089
1984	284 122	116 070	168 052	105	107 804	30 975	76 829	5 779	4 167
1985	310 105	122 117	187 988	133	124 362	33 248	91 114	6 562	4 927
1986	336 045	132 594	203 451	97	151 301	39 366	111 935	7 829	6 384
1987	372 264	143 680	228 584	73	173 322	44 143	129 179	6 228	8 642
5.14 Andere Banken					Autres établissements				
1983	22 136	16 273	5 863	—	7 547	20	7 527	235	52
1984	23 072	16 905	6 167	—	8 540	17	8 523	242	100
1985	22 163	15 453	6 710	2	10 646	23	10 623	29	144
1986	21 400	14 246	7 154	1	12 718	32	12 686	58	200
1987	6 750	4 139	2 611	1	14 047	0	14 047	23	178
5.20 Ausländisch beherrschte Banken					Banques en mains étrangères				
1983	3 810 290	3 372 521	437 769	209 293	1 100 344	51 038	1 049 306	279 276	405 102
1984	4 530 441	4 147 663	382 778	237 944	1 265 479	56 768	1 208 711	260 595	547 627
1985	4 294 683	3 747 948	546 735	176 049	1 453 146	65 678	1 387 468	324 978	536 369
1986	3 450 752	2 981 346	469 406	132 819	1 605 579	84 694	1 520 885	361 435	645 816
1987	3 461 617	3 064 249	397 368	137 232	1 776 767	106 988	1 669 779	412 245	707 156

## 40.4

## Gewinn- und Verlustrechnung

## Comptes de profits et pertes

Jahr			Rein- verlust	Brutto- gewinn	Ausgaben Dépenses				Rein- gewinn <sup>1</sup>	
Année	Ertrag der Beteiligungen	Ver- schieden- es	Perte nette	Bénéfice brut	Verwaltungskosten Frais d'administration			Steuern	Verluste, Abschrei- bungen und Rück- stellungen	Bénéfice net <sup>1</sup>
	Produit des participations	Divers			Bankbehör- den und Personal	Beiträge an Personal- Wohlfahrts- einrichtungen	Geschäfts- und Büro- kosten			
in tausend Franken – en milliers de francs										
11	12	13	14	15	16	17	18	19	20	21
5.00 Übrige Banken (5.11–5.20)					Autres banques (5.11–5.20)					
1983	48 822	303 490	638	4 191 488	1 257 340	116 520	721 575	371 681	942 787	781 585
1984	99 715	203 667	2 954	4 592 524	1 403 994	128 373	827 860	385 014	963 654	883 629
1985	129 084	219 882	9 908	5 370 406	1 576 770	151 272	948 298	468 718	1 153 653	1 071 695
1986	81 161	250 129	11 173	5 916 922	1 811 620	168 604	1 087 658	500 831	1 157 592	1 190 617
1987	105 273	438 896	14 900	6 523 388	2 049 581	189 916	1 216 253	516 041	1 354 528	1 197 069
5.11 Handelsbanken					Banques commerciales					
1983	7 067	32 303	—	677 895	236 062	23 147	140 836	50 007	112 569	115 274
1984	23 451	51 250	—	766 500	260 221	21 809	163 793	53 455	137 844	129 378
1985	9 994	47 826	—	932 306	318 517	24 884	202 949	58 516	172 192	155 248
1986	11 663	53 863	—	1 156 116	392 152	33 644	244 846	79 222	199 681	206 571
1987	16 478	64 102	—	1 232 144	435 415	37 330	275 789	84 951	184 698	213 961
5.12 Börsenbanken					Banques boursières					
1983	5 898	27 395	561	605 162	210 565	21 698	93 094	73 587	88 458	117 760
1984	8 282	37 406	94	732 552	257 630	30 333	116 266	81 569	103 697	143 057
1985	8 644	41 825	1 068	908 752	298 667	41 472	144 695	103 221	141 293	179 404
1986	9 296	45 308	—	1 058 317	346 853	35 861	173 393	135 818	147 458	218 934
1987	12 428	100 746	312	1 212 895	381 322	35 858	191 292	146 211	225 303	232 909
5.13 Kleinkreditbanken					Banques de prêt personnel					
1983	406	6 631	—	241 319	54 477	4 143	68 983	22 910	63 247	27 559
1984	280	7 290	—	262 502	59 110	5 000	74 631	22 472	71 327	29 962
1985	260	6 751	—	297 735	65 221	3 455	82 488	28 983	85 050	32 538
1986	425	7 147	—	337 268	68 817	6 403	90 482	35 456	98 639	37 471
1987	130	14 258	—	387 094	76 945	7 334	102 586	36 903	123 166	40 160
5.14 Andere Banken					Autres établissements					
1983	—	1 306	—	14 983	3 354	137	3 296	1 036	4 041	3 119
1984	—	1 630	6	16 668	3 756	234	4 069	1 153	3 984	3 472
1985	—	1 660	—	19 168	4 292	707	3 663	1 085	6 857	2 564
1986	—	21 762	71	41 932	4 594	518	4 178	1 341	28 566	2 735
1987	—	2 436	—	19 296	4 838	469	5 546	1 353	3 723	3 367
5.20 Ausländisch beherrschte Banken					Banques en mains étrangères					
1983	35 451	235 855	77	2 652 129	752 882	67 395	415 366	224 141	674 472	517 873
1984	67 702	106 091	2 854	2 814 302	823 277	70 997	469 101	226 365	646 802	577 760
1985	110 186	121 820	8 840	3 212 445	890 073	80 754	514 503	276 913	748 261	701 941
1986	59 777	122 049	11 102	3 323 289	999 204	92 178	574 759	248 994	683 248	724 906
1987	76 237	257 354	14 588	3 671 959	1 151 061	108 925	641 040	246 623	817 638	706 672



Verteilung des Reingewinnes<sup>2</sup>  
 Répartition du bénéfice net<sup>2</sup>

Jahr	Gewinn- ausschüttung <sup>3</sup>	Zuweisung an die Reserven	Tantiemen	Zuweisungen an Personal-Wohlfahrts- einrichtungen	Sonstige Verwendung	Vortrag auf neue Rechnung
Année	Distribution <sup>3</sup>	Attributions aux réserves	Tantièmes	Contributions aux institutions de prévoyance en faveur du personnel	Autres affectations	Report à compte nouveau

in tausend Franken – en milliers de francs

22	23	24	25	26	27	28
5.00 Übrige Banken (5.11–5.20)				Autres banques (5.11–5.20)		
1983	344 718	384 291	6 327	7 155	2 245	166 702
1984	439 194	486 496	2 555	6 445	238	144 280
1985	433 551	556 030	2 921	6 440	2 512	260 442
1986	525 972	609 922	2 579	6 945	3 397	294 112
1987	562 314	522 067	2 628	7 510	608	382 409
5.11 Handelsbanken				Banques commerciales		
1983	59 540	53 255	520	215	—	12 801
1984	66 515	62 225	520	115	—	12 425
1985	79 264	75 395	520	315	1 408	11 638
1986	103 165	101 917	—	1 065	500	14 777
1987	112 010	99 428	—	1 115	—	16 185
5.12 Börsenbanken				Banques boursières		
1983	45 526	64 999	2 356	1 785	135	19 512
1984	58 556	78 851	1 890	1 460	85	22 185
1985	70 516	101 726	2 228	1 370	85	25 206
1986	82 881	124 750	2 399	1 490	1 946	30 177
1987	90 213	134 638	2 455	1 370	—	35 016
5.13 Kleinkreditbanken				Banques de prêt personnel		
1983	14 948	11 801	—	130	10	4 815
1984	14 830	13 684	—	130	15	5 856
1985	16 770	15 312	—	100	39	6 063
1986	19 310	17 280	—	150	15	6 555
1987	21 685	18 505	—	150	15	6 363
5.14 Andere Banken				Autres établissements		
1983	1 813	1 305	36	—	—	160
1984	1 764	1 605	36	—	—	226
1985	473	2 011	—	—	—	302
1986	530	2 262	—	—	—	246
1987	387	2 974	—	—	—	181
5.20 Ausländisch beherrschte Banken				Banques en mains étrangères		
1983	222 891	252 931	3 415	5 025	2 100	129 414
1984	297 529	330 131	1 09	4 740	138	103 588
1985	266 528	361 586	173	4 655	980	217 233
1986	320 086	363 713	180	4 240	936	242 357
1987	338 019	266 522	173	4 875	593	324 664

## Gewinn- und Verlustrechnung

## Comptes de profits et pertes

Jahr	Einnahmen Recettes									
Année	Zinsen Intérêts			Ertrag der Wechsel und Geldmarkt- papiere	Kommissionen Commissions			Ertrag aus Handel mit Devisen und Edel- metallen	Wert- schriften- ertrag	
	Aktivzinsen	Passiv- zinsen	Saldo		Ertrag	Aufwand	Saldo			
	Intérêts créanciers	Intérêts débiteurs	Solde	Produit des effets de change et des papiers monétaires	Produits	Charges	Solde	Produit des opérations sur devises et métaux précieux	Produit des titres	
in tausend Franken – en milliers de francs										
1	2	3	4	5	6	7	8	9	10	
<b>6.00</b>	<b>Finanzgesellschaften (6.10 und 6.20)</b>				<b>Sociétés financières (6.10 et 6.20)</b>					
1983	944 544	899 439	45 105	97 345	144 775	10 278	134 497	45 477	101 603	
1984	842 670	828 986	13 684	111 040	209 632	19 443	190 189	54 042	132 637	
1985	928 251	855 141	73 110	97 254	258 690	24 481	234 215	44 689	152 718	
1986	872 301	793 628	78 673	111 259	363 151	27 883	335 268	66 858	209 381	
1987	876 282	814 561	61 721	70 435	432 525	39 075	393 450	44 708	270 756	
<b>6.10</b>	<b>Finanzgesellschaften, die sich öffentlich zur Annahme fremder Gelder empfehlen</b>				<b>Sociétés financières qui font appel au public pour obtenir des fonds en dépôt</b>					
1983	11 224	13 519	- 2295	3 976	1 969	377	1 592	9	6 894	
1984	12 705	14 362	- 1 657	3 021	2 077	640	1 437	169	9 310	
1985	17 256	16 695	561	2 434	1 761	853	908	79	12 031	
1986	21 589	18 929	2 660	1 871	2 011	1 517	494	66	15 932	
1987	24 331	21 019	3 312	1 367	1 999	1 354	645	15	12 088	
<b>6.20</b>	<b>Finanzgesellschaften, die sich nicht öffentlich zur Annahme fremder Gelder empfehlen</b>				<b>Sociétés financières qui ne font pas appel au public pour obtenir des fonds en dépôt</b>					
1983	933 320	885 920	47 400	93 369	142 806	9 901	132 905	45 468	94 709	
1984	829 965	814 624	15 341	108 019	207 555	18 803	188 752	53 879	123 327	
1985	910 995	838 446	72 549	94 820	256 935	23 628	233 307	44 610	140 687	
1986	850 712	774 699	76 013	109 388	361 140	26 366	334 774	66 792	193 449	
1987	851 951	793 542	58 409	69 068	430 526	37 721	392 805	44 693	258 668	
<b>7.00</b>	<b>Filialen ausländischer Banken</b>				<b>Succursales de banques étrangères</b>					
1983	732 551	630 920	101 631	40 827	172 367	8 611	163 756	55 933	68 982	
1984	795 298	707 437	87 861	42 174	180 638	9 402	171 236	55 455	67 411	
1985	1 015 094	929 427	85 667	51 752	223 510	17 181	206 329	142 417	74 277	
1986	993 718	914 672	79 046	63 519	236 913	24 432	212 481	178 538	68 548	
1987	1 346 255	1 297 807	48 448	81 648	268 555	30 913	237 642	132 787	54 789	
<b>8.00</b>	<b>Privatbankiers</b>				<b>Banquiers privés</b>					
1983	97 504	49 192	48 312	2 183	379 320	8 063	371 257	61 905	44 327	
1984	92 061	45 871	46 190	2 552	357 607	7 511	350 096	62 587	33 846	
1985	107 910	51 559	56 351	2 621	498 472	7 014	491 458	88 024	53 330	
1986	122 463	64 212	58 251	1 961	588 789	7 770	581 019	135 733	58 281	
1987	135 755	74 960	60 795	1 664	635 080	9 366	625 714	186 892	48 835	

Jahr			Rein- verlust	Brutto- gewinn	Ausgaben Dépenses				Rein- gewinn <sup>1</sup>	
Année	Ertrag der Beteiligungen	Ver- schie- denes	Perte nette	Bénéfice brut	Verwaltungskosten Frais d'administration			Steuern	Verluste, Abschrei- bungen und Rück- stellungen	Bénéfice net <sup>1</sup>
					Bankbehör- den und Personal	Beiträge an Personal- Wohlfahrts- einrichtungen	Geschäfts- und Büro- kosten			
	Produit des participations	Divers			Organes de la banque et personnel	Contribu- tions aux insti- tutions de prévoyance en faveur du personnel	Frais généraux et frais de bureau	Impôts	Pertes, amortisse- ments et provisions	
in tausend Franken – en milliers de francs										
11	12	13	14	15	16	17	18	19	20	21
<b>6.00</b>	<b>Finanzgesellschaften (6.10 und 6.20)</b>				<b>Sociétés financières (6.10 et 6.20)</b>					
1983	62 402	44 843	3 950	535 222	71 662	3 662	59 751	44 189	162 081	193 877
1984	81 534	37 993	1 238	622 357	86 905	7 681	77 377	57 528	153 388	239 478
1985	48 445	30 934	7 495	688 860	115 316	4 514	100 667	54 833	158 198	255 332
1986	54 481	51 032	51 707	958 659	147 234	7 489	137 869	87 185	275 086	303 796
1987	61 567	72 589	109 784	1 085 010	199 576	11 038	193 018	79 234	334 542	267 602
<b>6.10</b>	<b>Finanzgesellschaften, die sich öffentlich zur Annahme fremder Gelder empfehlen</b>				<b>Sociétés financières qui font appel au public pour obtenir des fonds en dépôt</b>					
1983	5 956	7 001	—	23 133	1 861	39	1 252	1 759	9 810	8 412
1984	4 711	8 170	—	25 155	2 406	57	1 185	1 891	10 865	8 751
1985	6 509	7 943	—	30 465	3 022	68	1 311	2 649	12 089	11 326
1986	6 374	12 207	—	39 604	3 530	141	2 575	3 136	16 949	13 273
1987	5 301	14 317	—	37 045	3 608	124	1 340	2 548	18 184	11 241
<b>6.20</b>	<b>Finanzgesellschaften, die sich nicht öffentlich zur Annahme fremder Gelder empfehlen</b>				<b>Sociétés financières qui ne font pas appel au public pour obtenir des fonds en dépôt</b>					
1983	56 446	37 842	3 950	512 089	69 801	3 623	58 499	42 430	152 271	185 465
1984	76 823	29 823	1 238	597 202	84 499	7 624	76 192	55 637	142 523	230 727
1985	41 936	22 991	7 495	658 395	112 294	4 446	99 356	52 184	146 109	244 006
1986	48 107	38 825	51 707	919 055	143 704	7 348	135 294	84 049	258 137	290 523
1987	56 266	58 272	109 784	1 047 965	195 968	10 914	191 678	76 686	316 358	256 361
<b>7.00</b>	<b>Filialen ausländischer Banken</b>				<b>Succursales de banques étrangères</b>					
1983	39	22 188	2 333	455 689	141 719	9 029	97 676	39 180	64 441	103 644
1984	462	14 733	520	439 852	142 424	9 254	100 889	32 538	60 838	93 909
1985	566	22 521	10 867	594 396	170 993	11 860	124 824	55 593	86 625	144 501
1986	39	30 686	6 981	639 838	193 660	15 000	143 018	50 685	90 814	146 661
1987	33	46 761	32 622	634 730	219 310	19 149	168 463	39 214	90 508	98 086
<b>8.00</b>	<b>Privatbankiers</b>				<b>Banquiers privés</b>					
1983	1 536	26 429	—	555 949	206 403	23 312	88 150	73 536	34 699	129 849
1984	1 669	27 904	—	524 844	191 140	25 068	82 484	80 836	28 326	116 990
1985	1 742	17 363	—	710 889	228 320	38 534	99 689	115 416	55 872	173 058
1986	2 285	17 071	—	854 601	269 948	48 333	129 982	141 423	50 356	214 559
1987	4 406	14 456	—	942 762	306 361	57 246	162 405	153 680	62 822	200 248

## Gewinn- und Verlustrechnung

## Comptes de profits et pertes

Verteilung des Reingewinnes<sup>2</sup>  
Répartition du bénéfice net<sup>2</sup>

Jahr	Gewinn- ausschüttung <sup>3</sup>	Zuweisung an die Reserven	Tantiemen	Zuweisungen an Personal-Wohlfahrts- einrichtungen	Sonstige Verwendung	Vortrag auf neue Rechnung
Année	Distribution <sup>3</sup>	Attributions aux réserves	Tantièmes	Contributions aux institutions de prévoyance en faveur du personnel	Autres affectations	Report à compte nouveau
in tausend Franken – en milliers de francs						
22	23	24	25	26	27	28
<b>6.00</b>	<b>Finanzgesellschaften (6.10 und 6.20)</b>			<b>Sociétés financières (6.10 et 6.20)</b>		
1983	87 373	61 523	707	210	1 193	186 432
1984	122 875	70 076	802	210	4 105	149 118
1985	113 997	83 238	1 357	—	4 674	180 377
1986	147 241	107 534	1 148	200	8 180	208 439
1987	121 578	85 574	1 012	200	151	222 255
<b>6.10</b>	<b>Finanzgesellschaften, die sich öffentlich zur Annahme fremder Gelder empfehlen</b>			<b>Sociétés financières qui font appel au public pour obtenir des fonds en dépôt</b>		
1983	4 650	3 465	11	—	—	1 233
1984	4 650	4 165	12	—	—	1 157
1985	7 975	3 213	12	—	—	1 284
1986	9 675	3 315	11	—	37	1 518
1987	8 715	2 625	9	—	—	1 547
<b>6.20</b>	<b>Finanzgesellschaften, die sich nicht öffentlich zur Annahme fremder Gelder empfehlen</b>			<b>Sociétés financières qui ne font pas appel au public pour obtenir des fonds en dépôt</b>		
1983	82 723	58 058	696	210	1 193	185 199
1984	118 225	65 911	790	210	4 105	147 961
1985	106 022	80 025	1 345	—	4 674	179 093
1986	137 566	104 219	1 137	200	8 143	206 921
1987	112 863	82 949	1 003	200	151	220 708
<b>7.00</b>	<b>Filialen ausländischer Banken</b>			<b>Succursales de banques étrangères</b>		
1983	—	15 859	—	50	69 091	108 154
1984	—	4 162	—	—	151 110	36 813
1985	—	1 859	—	—	119 122	41 336
1986	—	1 000	—	—	136 373	35 504
1987	—	—	—	—	97 986	32 941
<b>8.00</b>	<b>Privatbankiers</b>			<b>Banquiers privés</b>		
1983	112 757	11 232	—	350	13 351	1 285
1984	91 761	11 401	—	—	3 517	19 409
1985	155 949	14 479	—	3 000	7 795	3 106
1986	197 018	17 690	—	1 000	8 905	3 823
1987	188 666	22 304	—	—	122	5 562

Jahr	Einnahmen Recettes			Ertrag der Wechsel und Geldmarkt- papiere	Kommissionen			Ertrag aus Handel mit Devisen und Edel- metallen	Wert- schriften- ertrag		
Année	Zinsen Intérêts				Ertrag	Aufwand				Ertrag des opérations sur devises et métaux précieux	Produit des titres
	Aktivzinsen	Passiv- zinsen	Saldo			Produits	Charges				
	Intérêts créanciers	Intérêts débiteurs	Solde	Produit des effets de change et des papiers monétaires			Solde				
in tausend Franken – en milliers de francs											
1	2	3	4	5	6	7	8	9	10		
1.00–5.00 Total Bankengruppen 1.00–5.00 <sup>1</sup>					Total des catégories de banques 1.00–5.00 <sup>1</sup>						
1950	674 722	478 030	196 692	66 851	.	.	101 247	.	80 093		
1951	718 560	499 371	219 189	70 429	.	.	113 701	.	83 580		
1952	770 305	536 311	233 994	75 370	.	.	116 682	.	87 462		
1953	815 869	570 939	244 930	78 757	.	.	118 216	.	90 507		
1954	863 265	600 607	262 658	75 618	.	.	129 762	.	98 222		
1955	929 559	642 338	287 221	77 153	.	.	143 780	.	98 834		
1956	1 011 742	701 911	309 831	83 612	.	.	150 232	.	99 664		
1957	1 118 948	790 443	328 502	104 354	.	.	159 736	.	86 982		
1958	1 264 225	950 598	313 627	117 548	.	.	174 977	.	116 889		
1959	1 350 549	1 002 201	348 348	117 855	.	.	203 196	.	136 632		
1960	1 502 972	1 112 915	390 057	128 640	.	.	227 730	.	151 871		
1961	1 691 460	1 261 114	430 346	146 471	.	.	278 284	.	177 284		
1962	1 957 863	1 452 525	505 338	157 868	.	.	304 947	.	173 840		
1963	2 225 963	1 657 452	568 511	167 435	.	.	337 737	.	188 268		
1964	2 573 522	1 945 846	627 676	195 882	.	.	384 109	.	193 622		
1965	2 990 321	2 313 596	676 725	223 705	.	.	429 550	.	210 837		
1966	3 459 881	2 705 374	754 507	269 994	.	.	474 771	.	221 396		
1967	4 025 623	3 215 882	809 741	327 279	.	.	556 699	.	276 536		
1968	4 715 548	3 788 748	926 800	408 806	.	.	692 112	.	349 269		
1969	6 217 351	5 089 620	1 127 731	539 278	.	.	828 644	.	382 941		
1970	7 696 640	6 357 040	1 339 600	612 291	.	.	888 962	.	419 842		
1971	8 312 639	6 877 393	1 435 246	713 993	.	.	1 088 564	.	554 002		
1972	8 563 346	7 011 298	1 552 048	363 174	.	.	1 471 955	459 281	691 894		
1973	10 723 226	8 947 001	1 776 225	369 809	.	.	1 600 131	724 048	667 188		
1974	14 827 326	12 597 635	2 229 691	537 834	.	.	1 731 009	913 713	610 157		
1975	15 054 067	12 759 720	2 294 347	647 999	.	.	2 060 543	807 397	992 381		
1976	14 004 249	11 828 272	2 175 977	655 975	.	.	2 379 280	749 623	1 340 186		
1977	13 844 770	11 432 327	2 412 443	609 065	.	.	2 430 305	755 161	1 527 597		
1978	14 218 595	11 797 488	2 421 107	623 555	.	.	2 418 893	907 598	1 330 627		
1979	17 151 624	14 418 539	2 733 085	678 964	.	.	2 588 341	1 171 041	1 245 325		
1980	24 157 408	21 502 195	2 655 213	1 139 145	.	.	2 907 000	1 675 462	1 452 165		
1981	33 044 570	30 427 605	2 616 965	1 913 697	.	.	3 425 597	1 582 082	1 521 293		
1982	34 778 120	31 269 853	3 508 267	1 898 887	.	.	3 919 991	1 583 447	2 070 281		
1983	29 697 412	25 997 751	3 699 661	1 847 792	4 986 671	195 263	4 791 408	1 501 918	2 345 243		
1984	34 386 239	30 800 173	3 586 066	2 463 149	5 700 528	255 232	5 445 296	1 471 314	2 693 996		
1985	34 614 820	30 025 086	4 589 734	2 263 197	6 840 655	322 843	6 517 812	1 752 500	2 845 041		
1986	33 777 259	28 705 751	5 071 508	1 984 315	7 932 812	410 329	7 522 483	1 974 765	3 263 899		
1987	35 626 175	30 473 640	5 152 535	1 972 001	8 666 487	474 464	8 192 023	2 145 622	3 284 668		

<sup>1</sup> Kantonalbanken, Grossbanken, Regionalbanken und Sparkassen, Darlehens- und Raiffeisenkassen, Übrige Banken

<sup>1</sup> Banques cantonales, Grandes banques, Banques régionales et caisses d'épargne, Caisses de crédit mutuel et caisses Raiffeisen, Autres banques

## Gewinn- und Verlustrechnung

## Comptes de profits et pertes

Jahr			Rein- verlust	Brutto- gewinn	Ausgaben Dépenses					Rein- gewinn <sup>1</sup>
Année	Ertrag der Beteili- gungen	Ver- schie- denes	Perte nette	Bénéfice brut	Verwaltungskosten Frais d'administration			Steuern	Verluste, Abschrei- bungen und Rück- stellungen	Bénéfice net <sup>1</sup>
	Produit des partici- pations	Divers			Bankbehör- den und Personal	Beiträge an Personal- Wohlfahrts- einrichtungen	Geschäfts- und Büro- kosten	Impôts	Pertes, amortisse- ments et provisions	
in tausend Franken – en milliers de francs										
11	12	13	14	15	16	17	18	19	20	21
1.00–5.00 Total Bankengruppen 1.00–5.00 <sup>2</sup>					Total des catégories de banques 1.00–5.00 <sup>2</sup>					
1950		24 575		469 458	206 133	17 374	46 550	34 146	39 409	125 232
1951		26 635		513 534	218 441	18 946	55 966	34 911	41 601	143 315
1952		27 575		541 083	228 429	21 045	58 007	39 534	41 653	152 013
1953		27 899		560 309	236 670	20 709	58 607	44 262	43 167	156 595
1954		28 668		594 928	244 133	21 530	64 372	45 016	51 166	168 402
1955		31 406		638 394	261 113	22 982	69 859	48 462	54 737	181 241
1956		33 723		677 062	276 299	24 691	75 731	52 231	55 287	192 823
1957		39 056		718 630	291 412	24 040	84 804	59 562	60 740	198 072
1958		45 221		768 262	316 360	25 985	91 007	61 099	59 308	214 503
1959		43 232		849 263	337 529	29 917	103 698	67 632	69 033	241 454
1960		49 422		947 720	361 339	29 442	117 734	81 491	84 989	272 725
1961		60 087		1 092 472	402 870	32 953	139 087	109 171	91 294	317 097
1962		65 287		1 207 280	463 927	40 199	153 396	122 012	97 742	330 004
1963		70 811		1 332 762	500 404	42 177	179 225	126 942	112 572	371 442
1964		79 360		1 480 649	567 416	49 995	198 152	138 412	127 370	399 304
1965		83 094		1 623 911	618 564	50 692	219 643	149 066	138 529	447 417
1966		95 880		1 816 548	677 991	72 798	259 043	161 819	155 182	489 715
1967		109 229		2 079 484	756 614	78 861	302 565	186 462	192 074	562 908
1968		147 244		2 524 231	893 340	82 526	394 205	213 913	235 072	705 175
1969		158 909		3 037 503	1 058 015	97 866	490 064	294 288	271 708	825 562
1970		196 351		3 457 046	1 230 391	114 488	576 109	330 770	318 323	886 965
1971		228 343		4 020 148	1 478 450	133 543	706 452	369 931	338 312	993 460
1972	94 589	161 314	616	4 794 871	1 775 256	158 744	840 276	420 360	420 603	1 179 632
1973	110 382	200 080	22	5 447 885	2 064 575	155 159	972 161	527 956	509 962	1 218 072
1974	100 066	242 411	23 795	6 388 676	2 393 008	214 916	1 171 428	598 362	699 433	1 311 529
1975	108 148	250 664	928	7 162 407	2 733 748	261 389	1 310 441	685 287	713 717	1 457 825
1976	143 210	276 547	393	7 721 191	2 893 072	260 969	1 454 891	718 554	789 479	1 604 226
1977	416 905	336 773	7 221	8 495 470	3 061 604	234 539	1 516 062	752 919	1 186 259	1 744 087
1978	140 128	393 999	9 040	8 244 947	3 284 326	241 099	1 553 403	675 249	829 617	1 661 253
1979	169 042	372 285	721	8 958 804	3 503 206	279 015	1 698 556	685 843	934 020	1 858 164
1980	178 744	423 641	187	10 431 557	3 899 541	348 875	1 985 610	846 633	1 260 512	2 090 386
1981	193 700	685 292	1 510	11 940 136	4 357 476	417 777	2 162 400	978 866	1 761 089	2 262 528
1982	191 130	574 100	922	13 747 025	4 862 311	455 128	2 469 866	1 041 936	2 439 849	2 477 935
1983	186 849	725 954	648	15 099 473	5 207 453	463 532	2 649 598	1 184 202	2 828 079	2 766 609
1984	255 493	628 792	17 807	16 561 913	5 624 781	485 990	2 956 333	1 250 955	3 100 563	3 143 291
1985	297 719	714 299	15 208	18 995 510	6 155 417	583 035	3 344 887	1 474 210	3 731 589	3 706 372
1986	267 851	809 738	11 173	20 905 732	6 853 935	627 085	3 821 048	1 527 634	3 972 126	4 103 904
1987	349 846	1 073 536	51 134	22 221 365	7 511 492	677 386	4 181 500	1 530 503	4 236 354	4 084 130

<sup>1</sup> Ohne Saldovortrag vom Vorjahr<sup>2</sup> Kantonalbanken, Grossbanken, Regionalbanken und Sparkassen, Darlehens- und Raiffeisenkassen, Übrige Banken<sup>1</sup> Sans report à compte nouveau<sup>2</sup> Banques cantonales, Grandes banques, Banques régionales et caisses d'épargne, Caisses de crédit mutuel et caisses Raiffeisen, Autres banques

Verteilung des Reingewinnes<sup>1</sup>  
 Répartition du bénéfice net<sup>1</sup>

Jahr	Gewinn- ausschüttung <sup>2</sup>	Zuweisung an die Reserven	Tantiemen	Zuweisungen an Personal-Wohlfahrts- einrichtungen	Sonstige Verwendung	Vortrag auf neue Rechnung
Année	Distribution <sup>2</sup>	Attributions aux réserves	Tantièmes	Contributions aux institutions de prévoyance en faveur du personnel	Autres affectations	Report à compte nouveau
in tausend Franken – en milliers de francs						
22	23	24	25	26	27	28
1.00–5.00 Total Bankengruppen 1.00–5.00 <sup>3</sup>				Total des catégories de banques 1.00–5.00 <sup>3</sup>		
1950	85 653	38 864	807	3 456	3 030	29 411
1951	93 130	41 556	1 204	3 523	2 703	30 610
1952	98 103	43 862	1 336	3 999	2 427	32 896
1953	99 694	41 817	1 354	5 403	2 665	38 558
1954	103 023	51 155	1 490	5 723	3 429	42 140
1955	111 541	63 145	1 837	4 424	3 758	38 676
1956	118 963	60 351	1 955	6 641	1 937	41 652
1957	124 867	65 763	1 974	6 347	1 936	38 837
1958	129 137	71 263	2 257	6 321	2 315	42 047
1959	138 326	83 860	2 682	7 479	2 583	48 571
1960	151 676	106 189	3 077	4 974	2 606	52 774
1961	170 791	132 162	3 850	6 320	3 280	53 468
1962	177 988	137 647	3 809	6 180	2 762	55 086
1963	199 047	152 736	3 442	6 636	3 275	61 392
1964	211 059	164 132	3 467	9 586	4 158	68 294
1965	242 553	184 767	4 377	11 584	3 894	68 536
1966	268 348	196 793	4 632	11 205	3 991	73 282
1967	294 908	241 260	4 722	10 628	4 791	79 891
1968	347 928	316 646	5 698	12 737	6 903	95 154
1969	402 469	381 116	5 874	16 042	9 396	105 819
1970	446 096	391 681	5 957	19 107	11 716	118 227
1971	505 011	450 561	5 641	19 485	23 312	107 677
1972	586 582	532 886	6 037	17 731	25 381	118 692
1973	654 312	528 347	5 587	19 753	18 382	112 787
1974	681 616	574 327	5 442	19 798	14 553	119 597
1975	801 720	603 165	5 064	19 845	13 883	122 396
1976	912 732	638 714	4 834	19 325	18 176	120 743
1977	1 008 122	690 816	3 615	19 243	18 361	122 252
1978	1 043 202	575 239	4 346	18 191	22 224	119 580
1979	1 131 767	655 593	4 630	18 902	35 144	131 381
1980	1 258 419	769 593	3 632	21 180	14 665	146 988
1981	1 340 751	838 154	3 716	20 627	42 204	163 505
1982	1 432 128	979 918	3 748	20 820	7 523	195 615
1983	1 633 310	1 058 993	7 827	22 552	7 534	226 325
1984	1 888 578	1 268 012	4 128	22 210	6 570	208 935
1985	2 111 861	1 485 595	4 676	15 887	8 889	334 580
1986	2 338 538	1 684 768	4 499	16 782	9 685	376 074
1987	2 460 191	1 503 056	4 528	16 960	6 703	454 901

<sup>1</sup> Einschliesslich Saldovortrag vom Vorjahr<sup>2</sup> Dividende, Verzinsung des Dotationskapitals sowie weitere Ausschüttung an Staat und Gemeinde<sup>3</sup> Kantonalbanken, Grossbanken, Regionalbanken und Sparkassen, Darlehens- und Raiffeisenkassen, Übrige Banken<sup>1</sup> Y compris report à compte nouveau<sup>2</sup> Dividende, intérêts versés au capital de dotation ainsi que versement au canton ou à la commune<sup>3</sup> Banques cantonales, Grandes banques, Banques régionales et caisses d'épargne, Caisses de crédit mutuel et caisses Raiffeisen, Autres banques

**Gewinn- und Verlustrechnung nach  
rechtlichem Charakter der Institute 1987**
**Comptes de profits et pertes pour 1987, selon  
la forme juridique des établissements**

Gruppe	Einnahmen Recettes			Ertrag der Wechsel- und Geldmarkt- papiere	Kommissionen Commissions			Ertrag aus Handel mit Devisen und Edel- metallen	Wert- schriften- ertrag
	Zinsen Intérêts				Ertrag	Aufwand	Saldo		
Catégorie	Aktivzinsen	Passiv- zinsen	Saldo	Produit des effets de change et des papiers monétaires	Produits	Charges	Solde	Produit des opérations sur devises et métaux précieux	Produit des titres
	Intérêts créanciers	Intérêts débiteurs	Solde		Produits	Charges	Solde		

in tausend Franken – en milliers de francs

1	2	3	4	5	6	7	8	9	10
1.00–8.00	Alle Banken und Finanzgesellschaften				Toutes les banques et sociétés financières				
Staatsinstitute Institutions d'Etat	5 908 295	4 920 429	987 866	34 696	388 796	16 462	372 334	84 750	446 508
Gemeindeinstitute Institutions communales	158 241	136 359	21 882	320	7 801	67	7 734	657	18 620
Aktiengesellschaften Sociétés anonymes	27 076 852	23 502 025	3 574 827	1 962 191	8 303 880	467 479	7 836 401	2 004 365	2 866 031
Genossenschaften Sociétés coopératives	3 287 688	2 664 751	622 937	45 169	392 204	29 469	362 735	99 996	210 973
Übrige Institute Autres établissements	1 553 391	1 437 404	115 987	83 372	909 966	40 341	869 625	320 241	116 916
Total 1.00–8.00	37 984 467	32 660 968	5 323 499	2 125 748	10 002 647	553 818	9 448 829	2 510 009	3 659 048

1.00–5.00	Total Bankengruppen 1.00–5.00 <sup>2</sup>				Total des catégories de banques 1.00–5.00 <sup>2</sup>				
Staatsinstitute Institutions d'Etat	5 908 295	4 920 429	987 866	34 696	388 796	16 462	372 334	84 750	446 508
Gemeindeinstitute Institutions communales	158 241	136 359	21 882	320	7 801	67	7 734	657	18 620
Aktiengesellschaften Sociétés anonymes	26 203 882	22 690 792	3 513 090	1 891 756	7 872 723	428 441	7 444 282	1 959 657	2 595 275
Genossenschaften Sociétés coopératives	3 287 688	2 664 751	622 937	45 169	392 204	29 469	362 735	99 996	210 973
Übrige Institute Autres établissements	68 069	61 309	6 760	60	4 963	25	4 938	562	13 292
Total 1.00–5.00	35 626 175	30 473 640	5 152 535	1 972 001	8 666 487	474 464	8 192 023	2 145 622	3 284 668

<sup>1</sup> Ohne Saldo vortrag vom Vorjahr

<sup>2</sup> Kantonalbanken, Grossbanken, Regionalbanken und Sparkassen, Darlehens- und Raiffeisenkassen, Übrige Banken

<sup>1</sup> Sans report à compte nouveau

<sup>2</sup> Banques cantonales, Grandes banques, Banques régionales et caisses d'épargne, Caisses de crédit mutuel et caisses Raiffeisen, Autres banques



		Rein- verlust	Bruttogewinn	Ausgaben Dépenses					Rein- gewinn <sup>1</sup>
Ertrag der Beteili- gungen	Ver- schiede- nes	Perte nette	Bénéfice brut	Verwaltungskosten Frais d'administration			Steuern	Verluste Abschrei- bungen und Rück- stellungen	Bénéfice net <sup>1</sup>
				Bank- behörden und Personal	Beiträge an Personal- Wohlfahrts- einrichtungen	Geschäfts- und Büro- kosten			
Produit des partici- pations	Divers			Organes de la banque et personnel	Contributions aux institutions de prévoyance en faveur du personnel	Frais généraux et frais de bureau	Impôts	Pertes, amortisse- ments et provisions	
in tausend Franken – en milliers de francs									
11	12	13	14	15	16	17	18	19	20
1.00–8.00	Alle Banken und Finanzgesellschaften			Toutes les banques et sociétés financières					
5 284	173 794	—	2 105 232	795 578	77 385	392 876	29 466	404 767	405 160
495	4 003	—	53 711	17 664	1 473	12 187	2 140	9 439	10 808
393 012	879 765	146 769	19 663 361	6 316 660	565 869	3 652 045	1 500 075	3 915 520	3 713 192
12 622	86 942	—	1 441 374	571 569	42 738	311 108	76 876	223 260	215 823
4 439	62 838	46 771	1 620 189	535 268	77 354	337 170	194 074	171 240	305 083
415 852	1 207 342	193 540	24 883 867	8 236 739	764 819	4 705 386	1 802 631	4 724 226	4 650 066
1.00–5.00	Total Bankengruppen 1.00–5.00 <sup>2</sup>			Total des catégories de banques 1.00–5.00 <sup>2</sup>					
5 284	173 794	—	2 105 232	795 578	77 385	392 876	29 466	404 767	405 160
495	4 003	—	53 711	17 664	1 473	12 187	2 140	9 439	10 808
331 445	807 266	51 134	18 593 905	6 117 954	554 894	3 459 823	1 421 148	3 594 496	3 445 590
12 622	86 942	—	1 441 374	571 569	42 738	311 108	76 876	223 260	215 823
—	1 531	—	27 143	8 727	896	5 506	873	4 392	6 749
349 846	1 073 536	51 134	22 221 365	7 511 492	677 386	4 181 500	1 530 503	4 236 354	4 084 130

## 41.2

Gewinn- und Verlustrechnung nach  
rechtlichem Charakter der InstituteComptes de profits et pertes selon la forme  
juridique des établissements

Gruppe	Verteilung des Reingewinnes <sup>1</sup> Répartition du bénéfice net <sup>1</sup>					
	Gewinn- ausschüttung <sup>2</sup>	Zuweisung an die Reserven	Tantiemen	Zuweisungen an Personal- Wohlfahrts- einrichtungen	Sonstige Verwendung	Vortrag auf neue Rechnung
Catégorie	Distribution <sup>2</sup>	Attributions aux réserves	Tantièmes	Contributions aux institutions de prévoyance en faveur du personnel	Autres affectations	Report à compte nouveau
in tausend Franken – en milliers de francs						
21	22	23	24	25	26	27

## 1.00–8.00 Alle Banken und Finanzgesellschaften

## Toutes les banques et sociétés financières

Staatsinstitute Institutions d'Etat	305 987	98 674	—	1 100	450	5 994
Gemeindeinstitute Institutions communales	6 026	4 614	—	35	136	385
Aktiengesellschaften Sociétés anonymes	2 154 330	1 380 849	5 540	15 680	3 486	654 591
Genossenschaften Sociétés coopératives	1 13 588	100 300	—	245	2 162	16 042
Übrige Institute Autres établissements	190 504	26 497	—	100	98 728	38 647
Total 1.00–8.00	2 770 435	1 610 934	5 540	17 160	104 962	715 659

1.00–5.00 Total Bankengruppen 1.00–5.00<sup>3</sup>Total des catégories de banques 1.00–5.00<sup>3</sup>

Staatsinstitute Institutions d'Etat	305 987	98 674	—	1 100	450	5 994
Gemeindeinstitute Institutions communales	6 026	4 614	—	35	136	385
Aktiengesellschaften Sociétés anonymes	2 032 752	1 295 275	4 528	15 480	3 335	432 336
Genossenschaften Sociétés coopératives	1 13 588	100 300	—	245	2 162	16 042
Übrige Institute Autres établissements	1 838	4 193	—	100	620	144
Total 1.00–5.00	2 460 191	1 503 056	4 528	16 960	6 703	454 901

<sup>1</sup> Einschliesslich Salvovortrag vom Vorjahr<sup>2</sup> Dividende, Verzinsung des Dotationskapitals sowie weitere Ausschüttung an Staat und Gemeinde<sup>3</sup> Kantonalbanken, Grossbanken, Regionalbanken und Sparkassen, Darlehens- und Raiffeisenkassen, Übrige Banken<sup>1</sup> Y compris report à compte nouveau<sup>2</sup> Dividende, intérêts versés au capital de dotation ainsi que versement au canton ou à la commune<sup>3</sup> Banques cantonales, Grandes banques, Banques régionales et caisses d'épargne, Caisses de crédit mutuel et caisses Raiffeisen, Autres banques

**Zusammensetzung der Gewinnausschüttung  
seit 1983/1950**
**Distribution du bénéfice,  
depuis 1983/1950**

Jahr Année	Gewinnausschüttung von Dotations- und Gemeindeinstituten Versements des établissements ayant un capital de dotation et des institutions communales			Aktien- dividende	Dividende auf Genossen- schaftsanteile	Bezüge des Firmainhabers, Ausschüttungen an die Gesellschafter	Total
	Verzinsung des Dotations- kapitals	Weitere Ausschüttung an Staat bzw. Gemeinde	Total	Dividende aux actionnaires	Dividende aux parts de capital des sociétés coopératives	Rémunération des propriétaires, répartition aux associés	
	Intérêts versés au capital de dotation	Autre versement au canton ou à la commune					
	in tausend Franken en milliers de francs						
1	2	3	4	5	6	7	8
1.00–8.00 Alle Banken und Finanzgesellschaften				Toutes les banques et sociétés financières			
1983	167 597	74 108	241 705	1 414 875	64 103	112 757	1 833 440
1984	175 973	79 642	255 615	1 678 524	77 314	91 761	2 103 214
1985	184 612	88 787	273 399	1 858 844	93 615	155 949	2 381 807
1986	186 793	95 948	282 741	2 090 094	112 944	197 018	2 682 797
1987	195 775	100 752	296 527	2 172 155	113 087	183 066	2 764 835
1.00 Kantonalbanken				Banques cantonales			
1983	164 094	71 254	235 348	43 456	.	.	278 804
1984	172 243	77 184	249 427	50 750	.	.	300 177
1985	180 608	85 773	266 381	51 525	.	.	317 906
1986	182 477	92 710	275 187	60 000 <sup>1</sup>	.	.	335 187
1987	191 184	96 808	287 992	69 795 <sup>1</sup>	.	.	357 787
2.00 Grossbanken				Grandes banques			
1983	.	.	.	868 278	42 063	.	910 341
1984	.	.	.	990 279	53 300	.	1 043 579
1985	.	.	.	1 181 088	68 359	.	1 249 447
1986	.	.	.	1 269 702	88 664	.	1 358 366
1987	.	.	.	1 326 236	88 731	.	1 414 967
3.00 Regionalbanken und Sparkassen				Banques régionales et caisses d'épargne			
1983	3 503	2 854	6 357	71 213	18 631	.	96 201
1984	3 730	2 458	6 188	75 540	20 434	.	102 162
1985	4 004	3 014	7 018	78 806	21 438	.	107 262
1986	4 316	3 238	7 554	87 309	20 221	.	115 084
1987	4 591	3 944	8 535	92 369	20 084	.	120 988
4.00 Darlehens- und Raiffeisenkassen				Caisses de crédit mutuel et caisses Raiffeisen			
1983	.	.	.	.	3 246	.	3 246
1984	.	.	.	.	3 466	.	3 466
1985	.	.	.	.	3 695	.	3 695
1986	.	.	.	.	3 929	.	3 929
1987	.	.	.	.	4 135	.	4 135

<sup>1</sup> Einschliesslich Dividende auf PS-Kapital

<sup>1</sup> Y compris le dividende versé sur le capital-bons de participation

## 42.1

## Zusammensetzung der Gewinnausschüttung

## Distribution du bénéfice

Jahr Année	Gewinnausschüttung von Dotations- und Gemeindegemeinschaften Versements des établissements ayant un capital de dotation et des institutions communales			Aktien- dividende	Dividende auf Genossen- schaftsanteile	Bezüge des Firmainhabers, Ausschüttungen an die Gesellschafter	Total
	Verzinsung des Dotations- kapitals	Weitere Ausschüttung an Staat bzw. Gemeinde	Total	Dividende aux actionnaires	Dividende aux parts de capital des sociétés coopératives	Rémunération des propriétaires, répartition aux associés	
	Interêts versés au capital de dotation	Autre versement au canton ou à la commune					
	in tausend Franken en milliers de francs						
1	2	3	4	5	6	7	8
5.00	Übrige Banken (5.11–5.20)			Autres banques (5.11–5.20)			
1983	.	.	.	344 555	163	.	344 718
1984	.	.	.	439 080	114	.	439 194
1985	.	.	.	433 428	123	.	433 551
1986	.	.	.	525 842	130	.	525 972
1987	.	.	.	562 177	137	.	562 314
5.11	Handelsbanken			Banques commerciales			
1983	.	.	.	59 540	.	.	59 540
1984	.	.	.	66 515	.	.	66 515
1985	.	.	.	79 264	.	.	79 264
1986	.	.	.	103 165	.	.	103 165
1987	.	.	.	112 010	.	.	112 010
5.12	Börsenbanken			Banques boursières			
1983	.	.	.	45 526	.	.	45 526
1984	.	.	.	58 556	.	.	58 556
1985	.	.	.	70 516	.	.	70 516
1986	.	.	.	82 881	.	.	82 881
1987	.	.	.	90 213	.	.	90 213
5.13	Kleinkreditbanken			Banques de prêt personnel			
1983	.	.	.	14 948	.	.	14 948
1984	.	.	.	14 830	.	.	14 830
1985	.	.	.	16 770	.	.	16 770
1986	.	.	.	19 310	.	.	19 310
1987	.	.	.	21 685	.	.	21 685
5.14	Andere Banken			Autres établissements			
1983	.	.	.	1 650	163	.	1 813
1984	.	.	.	1 650	114	.	1 764
1985	.	.	.	350	123	.	473
1986	.	.	.	400	130	.	530
1987	.	.	.	250	137	.	387
5.20	Ausländisch beherrschte Banken			Banques en mains étrangères			
1983	.	.	.	222 891	.	.	222 891
1984	.	.	.	297 529	.	.	297 529
1985	.	.	.	266 528	.	.	266 528
1986	.	.	.	320 086	.	.	320 086
1987	.	.	.	338 019	.	.	338 019

Jahr Année	Gewinnausschüttung von Dotations- und Gemeindegeldern Versements des établissements ayant un capital de dotation et des institutions communales			Aktien- dividende	Dividende auf Genossen- schaftsanteile	Bezüge des Firmeninhabers, Ausschüttungen an die Gesellschafter	Total
	Verzinsung des Dotations- kapitals	Weitere Ausschüttung an Staat bzw. Gemeinde	Total	Dividende aux actionnaires	Dividende aux parts de capital des sociétés coopératives	Rémunération des propriétaires, répartition aux associés	
	Interêts versés au capital de dotation	Autre versement au canton ou à la commune					
	in tausend Franken en milliers de francs						
1	2	3	4	5	6	7	8
6.00	Finanzgesellschaften (6.10 und 6.20)			Sociétés financières (6.10 et 6.20)			
1983	.	.	.	87 373	.	.	87 373
1984	.	.	.	122 875	.	.	122 875
1985	.	.	.	113 997	.	.	113 997
1986	.	.	.	147 241	.	.	147 241
1987	.	.	.	121 578	.	.	121 578
6.10	Finanzgesellschaften, die sich öffentlich zur Annahme fremder Gelder empfehlen			Sociétés financières qui font appel au public pour obtenir des fonds en dépôt			
1983	.	.	.	4 650	.	.	4 650
1984	.	.	.	4 650	.	.	4 650
1985	.	.	.	7 975	.	.	7 975
1986	.	.	.	9 675	.	.	9 675
1987	.	.	.	8 715	.	.	8 715
6.20	Finanzgesellschaften, die sich nicht öffentlich zur Annahme fremder Gelder empfehlen			Sociétés financières qui ne font pas appel au public pour obtenir des fonds en dépôt			
1983	.	.	.	82 723	.	.	82 723
1984	.	.	.	118 225	.	.	118 225
1985	.	.	.	106 022	.	.	106 022
1986	.	.	.	137 566	.	.	137 566
1987	.	.	.	112 863	.	.	112 863
7.00	Filialen ausländischer Banken <sup>1</sup>			Succursales de banques étrangères <sup>1</sup>			
1983	.	.	.	.	.	.	.
1984	.	.	.	.	.	.	.
1985	.	.	.	.	.	.	.
1986	.	.	.	.	.	.	.
1987	.	.	.	.	.	.	.
8.00	Privatbankiers			Banquiers privés			
1983	.	.	.	.	.	112 757	112 757
1984	.	.	.	.	.	91 761	91 761
1985	.	.	.	.	.	155 949	155 949
1986	.	.	.	.	.	197 018	197 018
1987	.	.	.	.	.	183 066	183 066

<sup>1</sup> Keine Gewinnausschüttung in Form von Aktiendividende<sup>1</sup> Aucun versement sous forme de dividende aux actionnaires

## Zusammensetzung der Gewinnausschüttung

## Distribution du bénéfice

Jahr Année	Gewinnausschüttung von Dotations- und Gemeindeinstituten Versements des établissements ayant un capital de dotation et des institutions communales			Aktien- dividende	Dividende auf Genossen- schaftsanteile	Total
	Verzinsung des Dotations- kapitals	Weitere Ausschüttung an Staat bzw. Gemeinde	Total	Dividende aux actionnaires	Dividende aux parts de capital des sociétés coopératives	
	Intérêts versés au capital de dotation	Autre versement au canton ou à la commune				
	in tausend Franken en milliers de francs					
1	2	3	4	5	6	7
1.00–5.00	Total Bankengruppen 1.00–5.00 <sup>1</sup>			Total des catégories de banques 1.00–5.00 <sup>1</sup>		
1950	19 317	15 060	34 377	44 751	6 525	85 653
1951	19 125	16 310	35 435	50 741	6 954	93 130
1952	19 114	16 688	35 802	55 137	7 164	98 103
1953	19 197	17 036	36 233	56 201	7 260	99 694
1954	19 032	17 874	36 906	58 752	7 365	103 023
1955	19 217	18 890	38 107	65 090	8 344	111 541
1956	20 266	19 363	39 629	69 965	9 369	118 963
1957	20 743	19 007	39 750	75 521	9 596	124 867
1958	22 201	19 063	41 264	77 092	10 781	129 137
1959	22 774	19 908	42 682	84 373	11 271	138 326
1960	24 667	21 452	46 119	92 415	13 142	151 676
1961	25 447	22 566	48 013	109 156	13 622	170 791
1962	26 982	23 233	50 215	114 177	13 596	177 988
1963	27 659	24 272	51 931	131 390	15 725	199 046
1964	31 001	24 807	55 808	137 446	17 805	211 059
1965	32 755	28 438	61 193	161 506	19 854	242 553
1966	36 163	31 662	67 825	180 128	20 395	268 348
1967	43 585	31 905	75 490	196 881	22 537	294 908
1968	49 653	34 000	83 653	235 042	29 233	347 928
1969	51 582	36 423	88 005	280 786	33 678	402 469
1970	58 978	38 724	97 702	316 480	31 914	446 096
1971	73 432	40 473	113 905	354 133	36 973	505 011
1972	78 560	43 839	122 399	424 482	39 701	586 582
1973	85 266	46 050	131 316	480 197	42 799	654 312
1974	95 300	48 409	143 709	489 077	48 830	681 616
1975	108 729	51 465	160 194	587 804	53 722	801 720
1976	120 538	54 157	174 695	682 840	55 197	912 732
1977	130 724	55 936	186 660	765 172	56 290	1 008 122
1978	124 627	56 219	180 846	806 100	56 256	1 043 202
1979	127 656	58 075	185 731	885 352	60 684	1 131 767
1980	134 778	62 363	197 141	990 607	70 671	1 258 419
1981	145 167	65 772	210 939	1 082 330	47 482	1 340 751
1982	160 414	72 058	232 472	1 143 042	56 614	1 432 128
1983	167 597	74 108	241 705	1 327 502	64 103	1 633 310
1984	175 973	79 642	255 615	1 555 649	77 314	1 888 578
1985	184 612	88 787	273 399	1 744 847	93 615	2 111 861
1986	186 793	95 948	282 741	1 942 853	112 944	2 338 538
1987	195 775	100 752	296 527	2 050 577	113 087	2 460 191

<sup>1</sup> Kantonalbanken, Grossbanken, Regionalbanken und Sparkassen, Darlehens- und Raiffeisenkassen, Übrige Banken

<sup>1</sup> Banques cantonales, Grandes banques, Banques régionales et caisses d'épargne, Caisses de crédit mutuel et caisses Raiffeisen  
Autres banques

**Durchschnittliche Dividende 1987/1968**1.00–8.00 Alle Banken und  
Finanzgesellschaften**Dividende moyen, 1987/1968**1.00–8.00 Toutes les banques  
et sociétés financières

Gruppe Catégorie	Durchschnittliche Dividende in Prozent des dividendenberechtigten Kapitals Dividende moyen en pour-cent du capital à renter
Jahr – Année	1987
1.00–8.00 Total	12,01
1.00 Kantonalbanken Banques cantonales	14,79
2.00 Grossbanken Grandes banques	17,70
3.00 Regionalbanken und Sparkassen Banques régionales et caisses d'épargne	9,57
4.00 Darlehens- und Raiffeisenkassen Caisses de crédit mutuel et caisses Raiffeisen	5,60
5.00 Übrige Banken Autres banques	8,04
5.11 Handelsbanken Banques commerciales	7,90
5.12 Börsenbanken Banques boursières	14,90
5.13 Kleinkreditbanken Banques de prêt personnel	10,53
5.14 andere – autres	1,03
5.20 ausländisch beherrschte en mains étrangères	7,13
6.00 Finanzgesellschaften Sociétés financières	5,22
6.30 Schweizerisch beherrscht en mains suisses	6,54
6.40 Ausländisch beherrscht en mains étrangères	4,55
7.00 Filialen ausländischer Banken Succursales de banques étrangères	.
8.00 Privatbankiers Banquiers privés	14,00
1.00–5.00 Total	12,95

**Durchschnittliche Dividende seit 1968 – Dividende moyen depuis 1968**

Jahr Année	Durchschnittliche Dividende in Prozent des dividendenberechtigten Kapitals Dividende moyen en pour-cent du capital à renter		
	Aktienbanken Banques par actions	Genossenschaftsbanken Banques coopératives	Finanzgesellschaften Aktiengesellschaften Sociétés financières par actions
1	2	3	4
1968	8,94	10,36	9,29
1969	10,69	9,66	9,20
1970	9,18	14,35	12,76
1971	9,36	12,03	11,78
1972	8,80	11,27	12,41
1973	9,10	11,88	12,88
1974	8,88	12,23	9,60
1975	8,74	12,11	10,07
1976	8,86	12,21	8,97
1977	9,44	12,03	8,96
1978	9,31	11,10	8,07
1979	10,02	10,59	6,35
1980	10,40	10,49	8,62
1981	10,29	7,06	6,88
1982	10,23	8,36	5,82
1983	11,28	9,28	6,22
1984	12,36	10,16	8,56
1985	12,54	11,58	7,17
1986	12,83	12,19	8,46
1987	12,83	12,88	5,22

**Geforderte und vorhandene eigene Mittel  
1987/1983<sup>1</sup>**
**Fonds propres exigés et disponibles  
1987/1983<sup>1</sup>**

Gruppe Catégorie	Einbezahltes Grundkapital	50% der Nachschusspflicht von Genossenschaften	Gemeindegarantie	Offene Reserven einschliesslich Gewinnvortrag	Stille Reserven	Nachrangige Anleihen und Darlehen	Total der vorhandenen eigenen Mittel	Total der geforderten eigenen Mittel
	Capital social versé	50% des versements exigibles de la part de sociétés de coopératives	Garantie communale	Réserves apparentes, latentes y compris le bénéfice reporté	Réserves	Engagements de rang postérieur	Total des fonds propres disponibles	Total des fonds propres exigés
in Millionen Franken Ende 1987 – en millions de francs à fin 1987								
1	2	3	4	5	6	7	8	9
1.00 Kantonalbanken	4 642	—	—	2 581	1 465	110	8 798	7 783
2.00 Grossbanken	8 712	—	—	19 276	5 016	3 480	36 485	34 804
3.00 Regionalbanken und Sparkassen	1 299	5	130	2 451	395	155	4 435	3 749
4.00 Darlehens- und Raiffeisenkassen	74	1 465	0	696	178	—	2 413	1 242
5.00 Übrige Banken	7 065	—	—	7 672	1 316	384	16 437	9 788
5.11 Handelsbanken	1 458	—	—	1 516	172	119	3 265	2 170
5.12 Börsenbanken	620	—	—	1 265	364	0	2 249	848
5.13 Kleinkreditbanken	211	—	—	223	224	5	663	342
5.14 Andere Banken	24	—	—	23	5	—	52	31
5.20 Ausländisch beherrschte Banken	4 751	—	—	4 645	551	260	10 207	6 397
1.00–5.00 Total Bankengruppen 1.00–5.00 <sup>2</sup>	21 791	1 471	131	32 675	8 371	4 129	68 568	57 366

**Geforderte und vorhandene eigene Mittel seit 1983  
Fonds propres exigés et disponibles, depuis 1983**

1	gefordert – exigés					vorhanden – disponibles				
	1983	1984	1985	1986	1987	1983	1984	1985	1986	1987
	in Millionen Franken am Jahresende – en millions de francs à la fin de l'année									
2	3	4	5	6	7	8	9	10	11	
1.00 Banques cantonales	5 796	6 148	6 632	7 136	7 783	6 440	6 862	7 322	8 098	8 798
2.00 Grandes banques	21 893	24 870	27 823	32 417	34 804	23 472	26 203	30 856	34 266	36 485
3.00 Banques régionales et caisses d'épargne	2 714	2 922	3 151	3 424	3 749	3 315	3 519	3 737	4 130	4 435
4.00 Caisses de crédit mutuel et caisses Raiffeisen	829	917	1 006	1 126	1 242	1 905	2 030	2 159	2 282	2 413
5.00 Autres banques	7 558	8 254	8 685	9 170	9 788	10 867	12 129	13 541	15 178	16 437
5.11 Banques commerciales	1 250	1 489	1 645	2 006	2 170	1 740	1 996	2 341	2 920	3 265
5.12 Banques boursières	504	644	669	762	848	1 283	1 485	1 659	1 923	2 249
5.12 Banques de prêt personnel	246	260	280	306	342	428	507	581	660	663
5.14 Autres établissements	38	42	43	29	31	58	65	67	48	52
5.20 Banques en mains étrangères	5 520	5 819	6 048	6 067	6 397	7 358	8 076	8 893	9 627	10 207
1.00–5.00 Total des catégories de banques 1.00–5.00 <sup>2</sup>	38 789	43 111	47 297	53 273	57 366	45 998	50 743	57 615	63 954	68 568

<sup>1</sup> Gemäss Art. 11 und 13 der VO zum BaG

<sup>2</sup> Angaben nur von den Bankengruppen 1.00–5.00 verfügbar

<sup>1</sup> Selon les art. 11 et 13 OLB

<sup>2</sup> Seules les données des catégories de banques 1.00 à 5.00 sont disponibles



## Liquiditätsausweis seit 1985

## Etat des liquidités, depuis 1985

Positionen	Jahres- ende	Kantonal- banken	Gross- banken	Regional- banken und Sparkassen	Darlehens- und Raiffeisen- kassen	Übrige Banken	davon ausländisch beherrschte	Total
Positions	Fin d'année	Banques cantonales	Grandes banques	Banques régionales et caisses d'épargne	Caisses de créd. mutuel et caisses Raiffeisen	Autres banques	dont en mains étrangères	
in Millionen Franken en millions de francs								
1	2	3	4	5	6	7	8	9
<b>1 Gesamtausweis</b>								
<b>1.1 Gesamtverbindlichkeiten nach Art. 12 der VO zum BaG</b>	1985 1986 1987	134 209 144 083 156 036	357 758 395 905 418 218	59 724 64 770 70 913	19 869 22 116 24 403	97 469 102 077 106 709	65 775 64 678 66 741	669 029 728 951 776 279
<i>abzüglich</i>								
1.2.1 verrechnete Verbindlich- keiten der Bank auf Lieferung von Edelmetallen	1985 1986 1987	1 309 1 383 1 367	20 943 19 401 19 285	362 420 445	53 75 88	4 158 3 954 4 234	2 645 2 216 2 492	26 825 25 233 25 418
<i>abzüglich</i>								
1.2.2 nach Art. 17, Abs. 1, lit. a verrechnete Banken- kreditoren	1985 1986 1987	2 910 3 045 3 529	50 983 60 620 63 507	806 937 1 139	702 1 152 1 413	13 816 15 984 15 312	10 991 11 911 11 396	69 217 81 738 84 900
1.3 Massgebende Verbindlich- keiten nach Art. 17 (Pos. 1.1. abzüglich Pos. 1.2.1 und 1.2.2)	1985 1986 1987	129 990 139 655 151 140	285 832 315 884 335 426	58 556 63 413 69 330	19 114 20 889 22 902	79 495 82 139 87 163	52 139 50 551 52 853	572 987 621 980 665 960
1.4 Kurzfristige Verbindlich- keiten <sup>1</sup>	1985 1986 1987	21 672 24 057 26 118	91 951 98 112 101 395	11 073 11 700 12 797	3 470 3 712 4 085	25 187 25 391 27 476	16 014 14 803 15 798	153 353 162 972 171 870
<b>1.5 Greifbare Mittel<sup>2</sup>:</b>								
1.5.1 gefordert sind	1985 1986 1987	1 500 1 700 1 845	11 064 11 600 11 353	799 848 931	244 257 284	3 689 3 669 4 107	2 259 2 026 2 278	17 296 18 074 18 520
1.5.2 ausgewiesen sind	1985 1986 1987	2 439 2 688 2 942	13 836 14 588 14 774	1 370 <sup>4</sup> 1 452 <sup>4</sup> 1 543 <sup>4</sup>	297 316 353	5 890 6 096 6 762	3 542 3 505 3 805	23 832 25 140 26 375
1.6 Ausgewiesene, leicht verwertbare Aktiven <sup>3</sup>	1985 1986 1987	10 394 11 698 12 846	37 555 45 434 35 891	5 429 5 564 5 688	1 470 1 582 1 748	13 564 14 062 14 755	9 099 8 923 8 573	68 412 78 340 70 929
<b>1.7 Greifbare Mittel und leicht verwertbare Aktiven zusammen (Pos. 1.5 und 1.6)</b>								
1.7.1 gefordert sind	1985 1986 1987	8 167 9 160 9 953	44 453 46 825 47 642	4 245 4 517 4 947	1 320 1 400 1 544	12 505 12 561 13 753	7 847 7 181 7 799	70 690 74 463 77 838
1.7.2 ausgewiesen sind	1985 1986 1987	12 833 14 386 15 788	51 391 60 022 50 665	6 799 7 016 7 232	1 767 1 898 2 101	19 454 20 158 21 517	12 641 12 428 12 378	92 244 103 480 97 303

<sup>1</sup> Nach Abzug der gegen Verpfändung leicht verwertbarer Aktiven eingegangenen kurzfristigen Verbindlichkeiten  
<sup>2</sup> Kassa, Giro Guthaben bei der Nationalbank und Postcheckguthaben

<sup>3</sup> Nach Abzug der verpfändeten, leicht verwertbaren Aktiven  
<sup>4</sup> Einschliesslich Guthaben bei der Clearingzentrale Schweizer Regionalbanken

## Liquiditätsausweis

## Etat des liquidités

Positionen	Jahres- ende	Kantonal- banken	Gross- banken	Regional- banken und Sparkassen	Darlehens- und Raiffeisen- kassen	Übrige Banken	davon aus- ländisch beherrscht	Total
Positions	Fin d'année	Banques cantonales	Grandes banques	Banques régionales et caisses d'épargne	Caisses de créd. mutuel et caisses Raiffeisen	Autres banques	dont en mains étrangères	
in Millionen Franken en millions de francs								
1	2	3	4	5	6	7	8	9
<b>2 Zusammensetzung der kurzfristigen Verbindlichkeiten</b>				<b>2 Répartition des engagements à court terme</b>				
2.1 Bankenkreditoren, rückzahlbar innerhalb eines Monats	1985 1986 1987	4 535 4 742 5 132	60 149 69 434 72 603	1 241 1 405 1 654	702 1 152 1 413	15 697 17 916 17 313	12 515 13 487 12 942	82 324 94 649 98 115
<i>abzüglich</i>								
2.1.1 verrechnete Verbindlich- keiten betr. Edelmetalle	1985 1986 1987	405 439 478	6 681 5 378 5 712	15 21 24	— — —	230 303 328	92 152 136	7 331 6 141 6 543
<i>abzüglich</i>								
2.1.2 nach Art. 17, Abs. 2 verrechnete Verbindlich- keiten	1985 1986 1987	1 070 1 083 1 043	2 485 3 436 3 366	268 344 360	— — —	116 166 117	61 98 49	3 939 5 029 4 885
<i>abzüglich</i>								
2.1.3 nach Art. 17, Abs. 1, lit. a verrechnete Verbindlich- keiten	1985 1986 1987	2 910 3 045 3 529	50 983 60 620 63 507	806 937 1 139	702 1 152 1 413	13 816 15 984 15 312	10 991 11 911 11 396	69 217 81 738 84 900
2.1.4 massgebende Banken- kreditoren (Pos. 2.1 abzüglich Pos. 2.1.1, 2.1.2 und 2.1.3)	1985 1986 1987	150 175 81	— — 18	152 103 131	— — —	1 535 1 463 1 556	1 371 1 326 1 361	1 837 1 741 1 787
2.2 Kreditoren auf Sicht	1985 1986 1987	9 917 10 707 11 678	48 014 48 880 52 982	5 470 5 963 6 750	1 271 1 354 1 512	16 239 16 188 17 711	9 352 8 258 9 231	80 911 83 092 90 633
<i>abzüglich</i>								
2.2.1 verrechnete Verbindlich- keiten betr. Edelmetalle	1985 1986 1987	984 1 019 971	14 202 14 768 14 537	382 517 578	53 75 88	4 117 3 872 4 162	2 663 2 182 2 477	19 738 20 251 20 336
2.2.2 massgebende Kreditoren auf Sicht (Pos. 2.2 abzüglich Pos. 2.2.1)	1985 1986 1987	8 933 9 688 10 707	33 812 34 112 38 445	5 088 5 446 6 173	1 218 1 279 1 424	12 122 12 316 13 549	6 689 6 076 6 754	61 173 62 841 70 297
2.3 Kreditoren auf Zeit, rückzahlbar innerhalb eines Monats	1985 1986 1987	2 623 3 438 3 861	48 241 53 565 50 540	715 799 796	48 55 51	8 956 8 952 9 461	7 050 6 570 6 783	60 583 66 809 64 708
2.4 15 Prozent der Spar- einlagen	1985 1986 1987	6 297 6 539 6 982	5 069 5 499 6 167	3 659 3 840 4 100	1 566 1 691 1 855	456 494 539	12 12 15	17 047 18 063 19 643
2.5 15 Prozent der Einlagen auf Depositen-, Anlage- und Einlageheften	1985 1986 1987	1 823 2 017 2 283	2 890 3 166 3 664	486 534 598	321 356 409	835 927 1 051	226 214 245	6 355 7 000 8 004
2.6 Obligationen und Kassenscheine, rückzahlbar innerhalb eines Monats	1985 1986 1987	475 691 655	984 863 1 615	370 340 345	89 101 110	179 181 182	47 99 48	2 097 2 176 2 907
2.7 Innerhalb eines Monats fällige Verbindlichkeiten unter den sonstigen Passiven	1985 1986 1987	1 371 1 509 1 549	955 907 947	603 638 653	228 230 238	1 104 1 058 1 138	619 506 591	4 261 4 342 4 524
Die kurzfristigen Verbindlichkeiten nach Art. 17 betragen <sup>1</sup> (Pos. 2.1.4 + 2.2.2 + 2.3 bis 2.7)	1985 1986 1987	21 672 24 057 26 118	91 951 98 112 101 395	11 073 11 700 12 797	3 470 3 712 4 085	25 187 25 391 27 476	16 014 14 803 15 798	153 353 162 972 171 870

<sup>1</sup> Nach Abzug der gegen Verpfändung leicht verwertbarer  
Aktiven eingegangenen kurzfristigen Verbindlichkeiten

<sup>1</sup> Après déduction des engagements à court terme contractés  
contre nantissement d'actifs facilement réalisables

Positionen	Jahres- ende	Kantonal- banken	Gross- banken	Regional- banken und Sparkassen	Darlehens- und Raiffeisen- kassen	Übrige Banken	davon auslän- disch be- herrscht	Total
Positions	Fin d'année	Banques cantonales	Grandes banques	Banques régionales et caisses d'épargne	Caisses de créd. mutuel et caisses Raiffeisen	Autres banques	dont en mains étrangères	
in Millionen Franken en millions de francs								
1	2	3	4	5	6	7	8	9
<b>3 Zusammensetzung der ausgewiesenen leicht verwertbaren Aktiven</b>				<b>3 Répartition des actifs facilement réalisables indiqués par les banques</b>				
Leicht verwertbare Aktiven gemäss Art. 16 der VO zum BaG								
3.1 Bei der Nationalbank diskontfähige Wechsel, Reskriptionen, Obligationen und Schuldbuchforderungen	1985 1986 1987	532 838 534	2 269 1 831 1 399	288 254 369	— — —	454 410 511	180 90 200	3 543 3 333 2 834
3.2 Bei der Nationalbank verpfändbare Obligationen, Reskriptionen, Wechsel und Schuldbuchforderungen	1985 1986 1987	7 837 7 618 8 350	8 605 9 270 9 174	4 414 4 526 4 643	21 20 21	2 406 2 680 2 799	859 1 003 969	23 283 24 114 24 987
3.3 Bankguthaben, rück- zahlbar innerhalb eines Monats	1985 1986 1987	6 510 8 064 9 179	58 406 73 690 69 524	2 027 2 357 2 464	2 151 2 714 3 140	24 419 26 469 26 347	18 617 18 778 18 102	93 513 113 294 110 654
<i>abzüglich</i>								
3.3.1 verrechnete Forderungen betr. Edelmetalle	1985 1986 1987	685 789 807	1 267 1 886 1 657	211 266 270	— — —	1 559 1 449 1 711	1 005 733 1 044	3 722 4 390 4 445
<i>abzüglich</i>								
3.3.2 gemäss Art. 17, Abs. 1, lit. a verrechnete Banken- kreditoren	1985 1986 1987	2 910 3 045 3 529	50 983 60 620 63 507	806 937 1 139	702 1 152 1 413	13 816 15 984 15 312	10 991 11 911 11 396	69 217 81 738 84 900
3.3.3 Massgebende Bankgut- haben (Pos. 3.3 abzüglich Pos. 3.3.1 und 3.3.2)	1985 1986 1987	2 915 4 230 4 842	6 156 11 184 4 360	1 010 1 154 1 055	1 449 1 562 1 727	9 044 9 036 9 325	6 621 6 134 5 662	20 574 27 166 21 309
3.4 Gold zum Marktpreis für Barren	1985 1986 1987	259 267 413	19 793 19 533 16 973	130 152 157	— — —	1 450 1 805 1 736	951 1 127 1 083	21 632 21 757 19 279
<i>abzüglich</i>								
3.4.1 verrechnete Bestände	1985 1986 1987	137 124 257	15 271 14 443 13 790	113 130 136	— — —	1 331 1 679 1 617	922 1 098 1 047	16 852 16 376 15 800
3.4.2 Massgebender Gold- bestand (Pos. 3.4 abzüglich Pos. 3.4.1)	1985 1986 1987	122 143 156	4 522 5 090 3 184	17 22 21	— — —	119 126 119	29 29 36	4 780 5 381 3 479
3.5 Ausländische Staatsschuld- verschreibungen, erstklassige Bankakzepte und gleichwertige Papiere, innerhalb von 3 Monaten fällig	1985 1986 1987	7 6 7	19 077 22 019 21 409	0 1 0	— — —	1 264 2 158 2 297	1 012 1 864 1 844	20 348 24 184 23 713
3.6 Kontokorrentdebitoren, die durch bei der Nationalbank verpfändbare Obligationen gedeckt sind	1985 1986 1987	108 93 89	267 236 336	20 30 37	— — —	588 33 26	566 11 20	983 392 488
3.7 Leicht verwertbare Aktiven	1985 1986 1987	11 521 12 928 13 979	40 896 49 630 39 862	5 749 5 987 6 125	1 470 1 582 1 748	13 875 14 443 15 096	9 267 9 131 8 731	73 511 84 570 76 809
<i>abzüglich</i>								
3.7.1 verpfändete leicht verwertbare Aktiven	1985 1986 1987	1 127 1 230 1 132	3 341 4 196 3 971	320 423 436	— — —	311 381 341	168 208 158	5 099 6 230 5 880
3.8 Massgebende leicht verwertbare Aktiven (Pos. 3.7 abzüglich 3.7.1)	1985 1986 1987	10 394 11 698 12 846	37 555 45 434 35 891	5 429 5 564 5 688	1 470 1 582 1 748	13 564 14 062 14 755	9 099 8 923 8 573	68 412 78 340 70 929

**Kassaliquidität und Gesamliquidität  
seit 1985**
**Liquidité de caisse et liquidité globale,  
depuis 1985**

Gruppe	Kassaliquidität <sup>1</sup> – Liquidité de caisse <sup>1</sup>						Gesamtliquidität <sup>2</sup> – Liquidité globale <sup>2</sup>					
	1985		1986		1987		1985		1986		1987	
Catégorie	<i>ge-</i>	<i>ausge-</i>	<i>ge-</i>	<i>ausge-</i>	<i>ge-</i>	<i>ausge-</i>	<i>ge-</i>	<i>ausge-</i>	<i>ge-</i>	<i>ausge-</i>	<i>ge-</i>	<i>ausge-</i>
	<i>fordert</i>	<i>wiesen</i>	<i>fordert</i>	<i>wiesen</i>	<i>fordert</i>	<i>wiesen</i>	<i>fordert</i>	<i>wiesen</i>	<i>fordert</i>	<i>wiesen</i>	<i>fordert</i>	<i>wiesen</i>
	<i>exigée</i>	<i>indiquée</i>	<i>exigée</i>	<i>indiquée</i>	<i>exigée</i>	<i>indiquée</i>	<i>exigée</i>	<i>indiquée</i>	<i>exigée</i>	<i>indiquée</i>	<i>exigée</i>	<i>indiquée</i>
in Prozent am Jahresende – en pour-cent à la fin de l'année												
1	2	3	4	5	6	7	8	9	10	11	12	13
1.00 Kantonalbanken Banques cantonales	6,9	11,3	7,1	11,2	7,1	11,3	37,7	59,2	38,1	59,8	38,1	60,4
2.00 Grossbanken Grandes banques	12,0	15,0	11,8	14,9	11,2	14,6	48,3	55,9	47,7	61,2	47,0	50,0
3.00 Regionalbanken und Sparkassen Banques régionales et caisses d'épargne	7,2	12,4	7,2	12,4	7,3	12,1	38,3	61,4	38,6	60,0	38,7	56,5
4.00 Darlehens- und Raiffeisenkassen Caisses de crédit mutuel et caisses Raiffeisen	7,0	8,6	6,9	8,5	7,0	8,6	38,0	50,9	37,7	51,1	37,8	51,4
5.00 Übrige Banken Autres banques	14,6	23,4	14,5	24,0	14,9	24,6	49,6	77,2	49,5	79,4	50,1	78,3
5.11 Handelsbanken Banques commerciales	13,5	21,6	13,5	21,6	13,4	21,5	48,6	65,2	48,8	64,3	48,8	65,4
5.12 Börsenbanken Banques boursières	21,2	35,5	21,3	30,0	21,6	32,2	56,9	92,8	57,1	90,4	57,2	104,5
5.13 Kleinkreditbanken Banques de prêt personnel	6,8	30,7	6,8	35,0	6,7	36,2	37,2	69,8	37,1	94,6	36,9	86,9
5.14 Andere Banken Autres établissements	6,0	50,0	6,8	27,2	6,4	20,7	25,0	425,0	37,3	245,6	36,1	110,8
5.20 Ausländisch beherrschte Banken Banques en mains étrangères	14,1	22,3	13,7	23,7	14,4	24,1	49,1	79,2	48,5	84,0	49,4	78,4
1.00–5.00 Total Banken- gruppen 1.00–5.00 <sup>3</sup> Total des catégories de banques 1.00–5.00 <sup>3</sup>	11,3	15,5	11,1	15,4	10,8	15,3	46,1	60,2	45,7	63,5	45,3	56,6

<sup>1</sup> Liquidität ersten Grades: geforderte bzw. ausgewiesene greifbare Mittel in Prozent der kurzfristigen Verbindlichkeiten

<sup>2</sup> Liquidität zweiten Grades: geforderte bzw. ausgewiesene greifbare Mittel und leicht verwertbare Aktiven zusammen (nach Abzug der verpfändeten leicht verwertbaren Aktiven) in Prozent der kurzfristigen Verbindlichkeiten

<sup>3</sup> Angaben nur von den Bankengruppen 1.00–5.00 verfügbar

<sup>1</sup> Liquidité du premier degré: disponibilités exigées ou indiquées, en pour-cent des engagements à court terme

<sup>2</sup> Liquidité du second degré: ensemble des disponibilités exigées ou indiquées et des actifs facilement réalisables (après déduction des actifs facilement réalisables mis en nantissement), en pour-cent des engagements à court terme

<sup>3</sup> Seules les données des catégories de banques 1.00 à 5.00 sont disponibles

**Garantie- beziehungsweise Einzahlungs-  
verpflichtungen<sup>1</sup> seit 1972**
**Montant des engagements de versement  
et de garantie<sup>1</sup>, depuis 1972**

Gruppe Catégorie	Stand am Jahresende in Millionen Franken Etat en millions de francs à la fin de l'année									
	1972	1975	1980	1981	1982	1983	1984	1985	1986	1987
1	2	3	4	5	6	7	8	9	10	11
1.00 Kantonbanken Banques cantonales	0,3	0,3	—	3,9	3,8	—	—	—	—	—
2.00 Grossbanken Grandes banques	—	—	—	—	—	—	—	—	—	—
3.00 Regionalbanken und Sparkassen Banques régionales et caisses d'épargne	14,1	28,5	60,7	62,0	53,4	66	76	169	172	196
4.00 Darlehens- und Raiffeisenkassen Caisses de crédit mutuel et caisses Raiffeisen	671,3	764,7	987,3	1 041,7	1 098,0	1 160	1 234	1 312	1 385	1 474
5.00 Übrige Banken Autres banques	—	—	10,2	12,2	14,7	14	0	10	117	—
5.11 Handelsbanken Banques commerciales	.	.	.	.	.	—	—	—	—	—
5.12 Börsenbanken Banques boursières	.	.	.	.	.	4	—	—	—	—
5.13 Kleinkreditbanken Banques de prêt personnel	.	.	.	.	.	0	0	—	—	—
5.14 Andere Banken Autres établissements	.	.	.	.	.	—	—	—	—	—
5.20 Ausländisch beherrschte Banken Banques en mains étrangères	—	—	10,0	10,8	10,0	10	—	10	117	—
1.00–5.00 Total Bankengruppen 1.00–5.00 <sup>2</sup> Total des catégories de banques 1.00–5.00 <sup>2</sup>	685,7	793,5	1 058,2	1 119,8	1 169,9	1 240	1 310	1 491	1 674	1 669

<sup>1</sup> Gegenüber der Bank, die als eigene Mittel im Sinne von Art. 11, Abs 1, lit. b und c der VO zum BaG anerkannt werden

<sup>2</sup> Angaben nur von den Bankengruppen 1.00–5.00 verfügbar

<sup>1</sup> Destinés à compléter les fonds propres conformément à l'art. 11, al. 1, lit. b et c OLB

<sup>2</sup> Seules les données des catégories de banques 1.00 à 5.00 sont disponibles

# 48.0

## Niederlassungen und übrige Geschäftsstellen im Inland und Ausland seit 1983/1972

## Comptoirs au sens large, en Suisse et à l'étranger, depuis 1983/1972

Jahr	Niederlassungen <sup>1</sup>	davon im Ausland	Übrige Geschäftsstellen <sup>2</sup>	davon im Ausland	Total Geschäftsstellen (Kol. 2 + 4)	davon im Ausland
Année	Comptoirs <sup>1</sup>	dont à l'étranger	Autres comptoirs <sup>2</sup>	dont à l'étranger	Total comptoirs (col. 2 + 4)	dont à l'étranger
Anzahl am Jahresende Nombre à la fin de l'année						
1	2	3	4	5	6	7
1.00–8.00 Alle Banken und Finanzgesellschaften			Toutes les banques et sociétés financières			
1983	4020	—	—	—	—	—
1984	3951	77	1397	86	5348	163
1985	4038	81	1439	98	5477	171
1986	4135	80	1444	104	5579	184
1987	4202	85	1469	100	5671	185
1.00 Kantonalbanken			Banques cantonales			
1983	741	—	575	—	1316	—
1984	659	—	671	—	1330	—
1985	687	—	672	—	1359	—
1986	709	—	667	—	1376	—
1987	722	—	675	—	1397	—
2.00 Grossbanken			Grandes banques			
1983	811	32	111	—	922	32
1984	821	32	186	67	1007	99
1985	853	36	195	74	1048	110
1986	876	36	204	78	1080	114
1987	889	38	207	73	1096	111
3.00 Regionalbanken und Sparkassen			Banques régionales et caisses d'épargne			
1983	653	—	433	—	1086	—
1984	616	—	490	—	1106	—
1985	617	—	494	—	1111	—
1986	640	—	480	—	1120	—
1987	658	—	474	—	1132	—
4.00 Darlehens- und Raiffeisenkassen			Caisses de crédit mutuel et caisses Raiffeisen			
1983	1227	—	18	—	1245	—
1984	1232	—	19	—	1251	—
1985	1237	—	44	—	1281	—
1986	1243	—	49	—	1292	—
1987	1242	—	70	—	1312	—

<sup>1</sup> Sitze sowie Zweiganstalten bzw. Filialen, Agenturen und Depositenkassen; ab 1984 nur noch Zweiganstalten mit mindestens einer vollamtlich angestellten Person

<sup>2</sup> Einnehmereien, Vertretungen usw.

<sup>1</sup> Sièges, succursales, agences et caisses de dépôts (sans bureaux de recettes); à partir de 1984, seuls les comptoirs ayant au moins un collaborateur à plein temps

<sup>2</sup> Bureaux de recettes, représentations, etc.

Jahr	Niederlassungen <sup>1</sup>	davon im Ausland	Übrige Geschäftsstellen <sup>2</sup>	davon im Ausland	Total Geschäftsstellen (Kol. 2 + 4)	davon im Ausland
Année	Comptoirs <sup>1</sup>	dont à l'étranger	Autres comptoirs <sup>2</sup>	dont à l'étranger	Total comptoirs (col. 2 + 4)	dont à l'étranger
Anzahl am Jahresende Nombre à la fin de l'année						
1	2	3	4	5	6	7
5.00 Übrige Banken (5.11–5.20)			Autres banques (5.11–5.20)			
1983	426	43	10	—	436	43
1984	459	44	26	16	485	60
1985	465	43	29	14	494	57
1986	480	43	39	24	519	67
1987	494	46	39	27	533	73
5.11 Handelsbanken			Banques commerciales			
1983	117	3	10	—	127	3
1984	118	4	13	4	131	8
1985	128	5	14	4	142	9
1986	138	6	12	2	150	8
1987	137	7	14	6	151	13
5.12 Börsenbanken			Banques boursières			
1983	52	1	—	—	52	1
1984	55	2	1	1	56	3
1985	55	1	4	2	59	3
1986	55	1	4	3	59	4
1987	60	2	5	5	65	7
5.13 Kleinkreditbanken			Banques de prêt personnel			
1983	60	—	—	—	60	—
1984	72	—	1	—	73	—
1985	70	—	2	—	72	—
1986	69	—	3	—	72	—
1987	72	—	3	—	75	—
5.14 Andere Banken			Autres établissements			
1983	3	—	—	—	3	—
1984	4	—	—	—	4	—
1985	4	—	—	—	4	—
1986	4	—	—	—	4	—
1987	4	—	—	—	4	—
5.20 Ausländisch beherrschte Banken			Banques en mains étrangères			
1983	194	39	—	—	194	39
1984	210	38	11	11	221	49
1985	208	37	9	8	217	45
1986	214	36	20	19	234	55
1987	221	37	17	16	238	53

## 48.2

## Niederlassungen und übrige Geschäftsstellen im Inland und Ausland

## Comptoirs au sens large, en Suisse et à l'étranger

Jahr	Niederlassungen <sup>1</sup>	davon im Ausland	Übrige Geschäftsstellen <sup>2</sup>	davon im Ausland	Total Geschäftsstellen (Kol. 2 + 4)	davon im Ausland
Année	Comptoirs <sup>1</sup>	dont à l'étranger	Autres comptoirs <sup>2</sup>	dont à l'étranger	Total comptoirs (col. 2 + 4)	dont à l'étranger
	Anzahl am Jahresende Nombre à la fin de l'année					
1	2	3	4	5	6	7
6.00 Finanzgesellschaften (6.10 und 6.20)			Sociétés financières (6.10 et 6.20)			
1983	106	1	4	3	116	4
1984	112	1	4	2	126	4
1985	122	2	4	2	135	3
1986	131	1	4	2	145	1
1987	142	1	3	—		
6.10 Finanzgesellschaften, die sich öffentlich zur Annahme fremder Gelder empfehlen			Sociétés financières qui font appel au public pour obtenir des fonds en dépôt			
1983	4	—	—	—	4	—
1984	4	—	—	—	4	—
1985	4	—	—	—	4	—
1986	4	—	—	—	4	—
1987	4	—	—	—	4	—
6.20 Finanzgesellschaften, die sich nicht öffentlich zur Annahme fremder Gelder empfehlen			Sociétés financières qui ne font pas appel au public pour obtenir des fonds en dépôt			
1983	102	1	4	3	112	4
1984	108	1	4	2	122	4
1985	118	1	4	2	131	3
1986	127	1	4	2	141	1
1987	138	1	3	—		
7.00 Filialen ausländischer Banken			Succursales de banques étrangères			
1983	29	—	—	—	29	—
1984	27	—	—	—	27	—
1985	31	—	—	—	31	—
1986	31	—	—	—	31	—
1987	30	—	—	—	30	—
8.00 Privatbankiers			Banquiers privés			
1983	27	—	1	—	26	—
1984	25	—	1	—	27	—
1985	26	—	1	—	26	—
1986	25	—	1	—	26	—
1987	25	—	1	—	26	—



Jahr	Niederlassungen <sup>1</sup>	davon im Ausland	Übrige Geschäftsstellen <sup>2</sup>	davon im Ausland	Total Geschäftsstellen (Kol. 2 + 4)	davon im Ausland
Année	Comptoirs <sup>1</sup>	dont à l'étranger	Autres comptoirs <sup>2</sup>	dont à l'étranger	Total comptoirs (col. 2 + 4)	dont à l'étranger
Anzahl am Jahresende Nombre à la fin de l'année						
1	2	3	4	5	6	7
1.00–5.00	Total Bankengruppen 1.00–5.00 <sup>3</sup>				Total des catégories de banques 1.00–5.00 <sup>3</sup>	
1972	3 255	22	1 251	.	4 506	.
1973	3 309	32	1 302	.	4 611	.
1974	3 411	38	1 252	.	4 663	.
1975	3 439	41	1 249	.	4 688	.
1976	3 514	45	1 149	.	4 663	.
1977	3 575	53	1 151	.	4 726	.
1978	3 628	59	1 140	.	4 768	.
1979	3 665	65	1 123	.	4 788	.
1980	3 714	71	1 103	.	4 817	.
1981	3 771	70	1 151	.	4 922	.
1982	3 838	72	1 148	.	4 986	.
1983	3 858	75	1 147	.	5 005	.
1984	3 787	76	1 392	83	5 179	159
1985	3 859	79	1 434	88	5 293	167
1986	3 948	79	1 439	102	5 387	181
1987	4 005	84	1 465	100	5 470	184

<sup>1</sup> Sitze sowie Zweiganstalten bzw. Filialen, Agenturen und Depositenkassen (ohne Einnehmereien); ab 1984 nur noch Zweiganstalten mit mindestens einer vollamtlich angestellten Person

<sup>2</sup> Einnehmereien, Vertretungen usw.

<sup>3</sup> Kantonalbanken, Grossbanken, Regionalbanken und Sparkassen, Darlehens- und Raiffeisenkassen, Übrige Banken

<sup>1</sup> Sièges, succursales, agences et caisses de dépôts (sans bureaux de recettes); à partir de 1984, seuls les comptoirs ayant au moins un collaborateur à plein temps

<sup>2</sup> Bureaux de recettes, représentations, etc.

<sup>3</sup> Banques cantonales, Grandes banques, Banques régionales et caisses d'épargne, Caisses de crédit mutuel et caisses Raiffeisen, Autres banques

## 49.0

Niederlassungen in den Kantonen und den verschiedenen Ländern Ende 1987<sup>1</sup>Comptoirs, répartition par cantons et par pays, à la fin de 1987<sup>1</sup>

Kanton resp. Land	1.00–8.00	1.00	2.00	3.00	4.00	5.00	5.11	5.12	5.13	5.14
	Total	Kantonalbanken	Grossbanken	Regionalbanken und Sparkassen	Darlehens- und Raiffeisenkassen	Übrige Banken	davon: Handelsbanken	Börsenbanken	Kleinkreditbanken	Andere
		Banques cantonales	Grandes banques	Banques régionales et caisses d'épargne	Caisses de créd. mutuel et caisses Raiffeisen	Autres banques	dont: Banques commerciales	Banques boursières	Banques de prêt personnel	Autres étab.
Anzahl Ende 1987										
1	2	3	4	5	6	7	8	9	10	11
Zürich	576	89	179	86	9	129	21	20	12	—
Bern	463	72	71	173	127	19	9	1	7	—
Luzern	171	35	31	37	54	12	6	—	4	1
Uri	27	4	3	—	19	1	1	—	—	—
Schwyz	56	22	9	10	14	—	—	—	—	—
Obwalden	16	8	3	1	4	—	—	—	—	—
Nidwalden	23	8	5	4	6	—	—	—	—	—
Glarus	30	9	6	7	6	—	—	—	—	—
Zug	48	16	10	—	12	4	3	1	—	—
Freiburg	156	21	23	29	76	6	2	—	4	—
Solothurn	144	17	15	31	75	6	2	—	3	1
Basel-Stadt	100	14	34	10	—	30	9	5	6	2
Baselland	79	25	28	11	15	—	—	—	—	—
Schaffhausen	32	6	10	10	4	2	1	—	1	—
Appenzell AR	27	15	3	6	3	—	—	—	—	—
Appenzell IR	8	3	1	1	3	—	—	—	—	—
St. Gallen	234	45	44	52	85	7	2	1	4	—
Graubünden	195	47	41	—	104	3	1	—	2	—
Aargau	271	26	38	95	104	8	5	—	3	—
Thurgau	100	31	19	—	48	1	—	1	—	—
Tessin	294	18	67	—	118	81	39	7	8	—
Waadt	348	109	54	50	100	26	7	7	6	—
Wallis	236	25	55	19	132	5	2	—	3	—
Neuenburg	95	17	19	18	34	6	2	1	3	—
Genf	302	30	72	1	35	100	16	14	6	—
Jura	86	10	11	7	55	2	2	—	—	—
<b>Total Schweiz</b>	<b>4 117</b>	<b>722</b>	<b>851</b>	<b>658</b>	<b>1 242</b>	<b>448</b>	<b>130</b>	<b>58</b>	<b>72</b>	<b>4</b>
Ägypten	1	—	1	—	—	—	—	—	—	—
Bahamas	7	—	1	—	—	6	1	1	—	—
Grosser Cayman	4	—	2	—	—	2	—	—	—	—
Hong Kong	3	—	3	—	—	—	—	—	—	—
Japan	3	—	3	—	—	—	—	—	—	—
Kenya	2	—	—	—	—	2	—	—	—	—
Luxemburg	5	—	—	—	—	5	1	1	—	—
Mauritius	1	—	—	—	—	1	—	—	—	—
Niederlande	1	—	—	—	—	1	—	—	—	—
Oman	5	—	—	—	—	5	—	—	—	—
Panama	2	—	1	—	—	1	—	—	—	—
Persischer Golf	2	—	2	—	—	—	—	—	—	—
Singapur	3	—	3	—	—	—	—	—	—	—
Sri Lanka	2	—	—	—	—	2	—	—	—	—
Vereinigte Staaten	16	—	14	—	—	2	2	—	—	—
Vereinigtes Königreich	19	—	8	—	—	10	3	—	—	—
Übriges Ausland	9	—	—	—	—	9	—	—	—	—
<b>Total Ausland</b>	<b>85</b>	<b>—</b>	<b>38</b>	<b>—</b>	<b>—</b>	<b>46</b>	<b>7</b>	<b>2</b>	<b>—</b>	<b>—</b>
<b>Total Schweiz und Ausland</b>	<b>4 202</b>	<b>722</b>	<b>889</b>	<b>658</b>	<b>1 242</b>	<b>494</b>	<b>137</b>	<b>60</b>	<b>72</b>	<b>4</b>

<sup>1</sup> Sitze sowie Zweiganstalten bzw. Filialen, Agenturen und Depositenkassen; ab 1984 nur noch Zweiganstalten mit mindestens einer vollamtlich angestellten Person

<sup>1</sup> Sièges, succursales, agences et caisses de dépôts (sans bureaux de recettes); à partir de 1984, seuls les comptoirs ayant au moins un collaborateur à plein temps

5.20	6.00	6.30	6.40	7.00	8.00	1.00-5.00	
Ausländisch beherrschte Banken	Finanzgesellschaften	davon: schweizerisch beherrscht	ausländisch beherrscht	Filialen ausländischer Banken	Privatbankiers	Total	Cantons ou pays
Banques en mains étrangères	Sociétés financières	dont: en mains suisses	en mains étrangères	Succursales de banques étrangères	Banquiers privés		
<b>Nombre à fin 1987</b>							
12	13	14	15	16	17	18	19
76	66	9	57	13	5	492	Zurich
2	—	—	—	1	—	462	Berne
1	—	—	—	—	2	169	Lucerne
—	—	—	—	—	—	27	Uri
—	1	1	—	—	—	55	Schwyz
—	—	—	—	—	—	16	Obwald
—	—	—	—	—	—	23	Nidwald
—	2	2	—	—	—	28	Glaris
—	6	—	6	—	—	42	Zoug
—	1	—	1	—	—	155	Fribourg
—	—	—	—	—	—	144	Soleure
8	8	7	1	—	4	88	Bâle-Ville
—	—	—	—	—	—	79	Bâle-Campagne
—	—	—	—	—	—	32	Schaffhouse
—	—	—	—	—	—	27	Appenzell Rh.-E.
—	—	—	—	—	—	8	Appenzell Rh.-I.
—	—	—	—	—	1	233	St-Gall
—	—	—	—	—	—	195	Grisons
—	—	—	—	—	—	271	Argovie
—	1	1	—	—	—	99	Thurgovie
27	8	2	6	2	—	284	Tessin
6	5	2	3	1	3	339	Vaud
—	—	—	—	—	—	236	Valais
—	—	—	—	—	1	94	Neuchâtel
64	42	7	35	13	9	238	Genève
—	1	—	1	—	—	85	Jura
184	141	31	110	30	25	3921	Total Suisse
—	—	—	—	—	—	1	Egypte
4	—	—	—	—	—	7	Bahamas
2	—	—	—	—	—	4	Grand Cayman
—	—	—	—	—	—	3	Hong Kong
—	—	—	—	—	—	3	Japon
2	—	—	—	—	—	2	Kenya
3	—	—	—	—	—	5	Luxembourg
1	—	—	—	—	—	1	Ile Maurice
1	—	—	—	—	—	1	Pays-Bas
5	—	—	—	—	—	5	Oman
1	—	—	—	—	—	2	Panama
—	—	—	—	—	—	2	Golfe persique
—	—	—	—	—	—	3	Singapour
2	—	—	—	—	—	2	Sri Lanka
—	—	—	—	—	—	16	Etats-Unis
7	1	—	1	—	—	18	Royaume-Uni
9	—	—	—	—	—	9	Reste de l'étranger
37	1	—	1	—	—	84	Total étranger
221	142	31	111	30	25	4 005	Total Suisse et étranger

**Niederlassungen und übrige Geschäftsstellen in den Kantonen und den verschiedenen Ländern Ende 1987**

1.00–8.00 Alle Banken und Finanzgesellschaften

**Comptoirs au sens large, répartition par cantons et par pays, à la fin de 1987**

1.00–8.00 Toutes les banques et sociétés financières

Kanton resp. Land	Sitze	Zweig-anstalten und Filialen <sup>1</sup>	Darlehens- und Raiffeisen-kassen	Total Nieder-lassungen (Kol. 2–4)	Übrige Geschäfts-stellen <sup>2</sup>	Gesamt-total (Kol. 5 + 6)	Cantons ou pays
	Sièges	Succursales <sup>1</sup>	Caisses de créd. mutuel et caisses Raiffeisen	Comptoirs (col. 2–4)	Autres comptoirs <sup>2</sup>	Total général (col. 5 + 6)	
	Anzahl Ende 1987			Nombre à fin 1987			
1	2	3	4	5	6	7	8
Zürich	200	367	9	576	99	675	Zurich
Bern	71	265	127	463	195	658	Berne
Luzern	20	97	54	171	92	263	Lucerne
Uri	1	7	19	27	12	39	Uri
Schwyz	4	38	14	56	22	78	Schwyz
Obwalden	2	10	4	16	6	22	Obwald
Nidwalden	2	15	6	23	1	24	Nidwald
Glarus	6	18	6	30	12	42	Glaris
Zug	9	27	12	48	4	52	Zoug
Freiburg	20	60	76	156	103	259	Fribourg
Solothurn	14	55	75	144	57	201	Soleure
Basel-Stadt	31	69	—	100	3	103	Bâle-Ville
Baselland	3	61	15	79	24	103	Bâle-Campagne
Schaffhausen	12	16	4	32	6	38	Schaffhouse
Appenzell AR	7	17	3	27	8	35	Appenzell Rh.-E.
Appenzell IR	1	4	3	8	2	10	Appenzell Rh.-I.
St. Gallen	36	113	85	234	74	308	St. Gall
Graubünden	2	89	104	195	73	268	Grisons
Aargau	18	149	104	271	242	513	Argovie
Thurgau	3	49	48	100	95	195	Thurgovie
Tessin	26	150	118	294	10	304	Tessin
Waadt	32	216	100	348	25	373	Vaud
Wallis	5	99	132	236	187	423	Valais
Neuenburg	5	56	34	95	15	110	Neuchâtel
Genf	117	150	35	302	2	304	Genève
Jura	4	27	55	86	—	86	Jura
<b>Total Schweiz</b>	<b>651</b>	<b>2 224</b>	<b>1 242</b>	<b>4 117</b>	<b>1 369</b>	<b>5 486</b>	<b>Total Suisse</b>
Ägypten	—	1	—	1	1	2	Egypte
Bahamas	1	6	—	7	2	9	Bahamas
Grosser Cayman	1	3	—	4	—	4	Grand Cayman
Hong Kong	1	2	—	3	8	11	Hong Kong
Japan	1	2	—	3	8	11	Japon
Kenya	1	1	—	2	—	2	Kenya
Luxemburg	—	5	—	5	—	5	Luxembourg
Mauritius	1	—	—	1	—	1	Ile Maurice
Niederlande	—	1	—	1	—	1	Pays-Bas
Oman	1	4	—	5	—	5	Oman
Panama	—	2	—	2	1	3	Panama
Persischer Golf	1	1	—	2	4	6	Golfe persique
Singapur	1	2	—	3	3	6	Singapour
Sri Lanka	2	—	—	2	—	2	Sri Lanka
Vereinigte Staaten	3	13	—	16	13	29	Etats-Unis
Vereinigtes Königreich	2	17	—	19	6	25	Royaume-Uni
Übriges Ausland	1	8	—	9	54	63	Reste de l'étranger
<b>Total Ausland</b>	<b>17</b>	<b>68</b>	<b>—</b>	<b>85</b>	<b>100</b>	<b>185</b>	<b>Total étranger</b>
<b>Total Schweiz und Ausland</b>	<b>668</b>	<b>2 292</b>	<b>1 242</b>	<b>4 202</b>	<b>1 469</b>	<b>5 671</b>	<b>Total Suisse et étranger</b>

<sup>1</sup> Einschliesslich Agenturen und Depositenkassen; nur Bankstellen mit mindestens einer vollamtlich angestellten Person  
<sup>2</sup> Einnehmereien, Vertretungen usw.

<sup>1</sup> Y compris les agences et les caisses de dépôts; seuls les comptoirs ayant au moins un collaborateur à plein temps  
<sup>2</sup> Bureaux de recettes, représentations, etc.

Personalbestand seit 1977<sup>1</sup>Effectif du personnel, depuis 1977<sup>1</sup>

Gruppe	1977	1978	1979	1980	1981	1982	1983	1984	1985	1986	1987
Catégorie	Anzahl Personen – Nombre de personnes										
1	2	3	4	5	6	7	8	9	10	11	12
1.00–8.00 Total	76 318	78 731	81 502	86 565	92 153	95 365	96 896	98 476	103 510	111 440	118 960 <sup>2</sup>
1.00 Kantonalbanken	11 164	11 730	12 300	12 889	13 490	13 958	14 389	14 705	15 332	16 112	16 949
2.00 Grossbanken	41 114	42 406	43 734	47 034	49 659	50 590	50 303	50 512	52 743	56 568	59 915
3.00 Regionalbanken und Sparkassen	5 654	5 889	5 866	6 043	6 597	6 660	6 913	7 064	7 359	7 697	7 990
4.00 Darlehens- und Raiffeisenkassen	1 603	1 656	1 706	1 756	1 806	2 113	2 206	2 323	2 442	2 598	2 651
5.00 Übrige Banken	12 691	13 090	13 793	14 638	15 942	17 150	17 988	19 104	20 239	22 405	25 018
5.11 Handelsbanken	2 900	2 951	3 212	3 322	3 402	3 603	3 812	4 028	4 509	5 535	6 019
5.12 Börsenbanken	1 899	2 020	2 105	2 115	2 249	2 382	2 474	2 867	3 128	3 407	3 818
5.13 Kleinkreditbanken	845	872	894	921	957	1 027	1 000	1 058	1 045	1 130	1 209
5.14 Andere Banken	56	57	61	56	56	51	57	63	76	77	104
5.20 Ausländisch beherrschte Banken	6 991	7 190	7 521	8 224	9 278	10 087	10 645	11 088	11 481	12 256	13 868
6.00 Finanzgesellschaften	431	442	515	532	653	683	825	932	1 143	1 420	1 671
6.10 öffentlich sich zur Annahme fremder Gelder empfehlend	114	118	82	26	17	21	22	25	30	33	32
6.20 nicht öffentlich sich zur Annahme fremder Gelder empfehlend	317	324	433	506	636	662	803	907	1 113	1 387	1 639
7.00 Filialen ausländischer Banken	1 695	1 684	1 772	1 753	1 960	2 138	2 109	1 921	2 192	2 351	2 329
8.00 Privatbankiers	1 966	1 834	1 816	1 930	2 046	2 073	2 163	1 915	2 060	2 271	2 437
1.00–5.00 Total	72 226	74 771	77 399	82 360	87 494	90 471	91 799	93 708	98 115	105 398	112 523

Veränderung in Prozent gegenüber Ende Vorjahr<sup>3</sup>  
Variation en pour-cent par rapport à la fin de l'année précédente<sup>3</sup>

1.00–8.00 Total	4,2	3,2	3,5	6,2	6,4	3,5	1,6	1,6	5,1	7,7	6,7
1.00 Banques cantonales	2,9	5,1	4,9	4,8	4,7	3,5	3,1	2,2	4,3	5,1	5,2
2.00 Grandes banques	4,5	3,1	3,1	7,5	5,6	1,9	-0,6	0,4	4,4	7,3	5,9
3.00 Banques régionales et caisses d'épargne	6,0	4,2	-0,4	3,0	9,2	1,0	3,8	2,2	4,2	4,6	3,8
4.00 Caisses de crédit mutuel et caisses Raiffeisen	3,1	3,3	3,0	2,9	2,8	17,0	4,4	5,3	5,1	6,4	2,0
5.00 Autres banques	4,2	3,1	5,4	6,1	8,9	7,6	4,9	6,2	5,9	10,7	11,7
5.11 Banques commerciales	0,6	1,8	10,2	3,4	2,4	5,9	5,8	5,7	11,9	22,8	8,7
5.12 Banques boursières	2,9	6,4	4,2	0,5	6,3	5,9	3,9	15,9	9,1	8,9	12,1
5.13 Banques de prêt personnel	8,5	3,2	2,5	3,0	3,9	7,3	-2,6	5,8	-1,2	8,1	7,0
5.14 Autres établissements	1,8	1,8	7,0	-8,2	0,0	8,9	11,8	10,5	20,6	1,3	35,1
5.20 Banques en mains étrangères	5,7	2,8	4,6	9,3	12,8	8,7	5,5	4,2	3,5	6,8	13,2
6.00 Sociétés financières	19,4	2,6	16,5	3,3	22,7	4,6	20,8	13,0	22,6	24,2	17,7
6.10 qui font appel au public pour obtenir des fonds en dépôt	-3,4	3,5	-30,5	-68,3	-34,6	23,5	4,8	13,6	20,0	10,0	-3,0
6.20 qui ne font pas appel au public pour obtenir des fonds en dépôt	30,5	2,2	33,6	16,9	25,7	4,1	21,3	13,0	22,7	24,6	18,2
7.00 Succursales de banques étrangères	1,3	-0,6	5,2	-1,1	11,8	9,1	-1,4	-8,9	14,1	7,3	-0,9
8.00 Banquiers privés	-1,5	-6,7	-1,0	6,3	6,0	1,3	4,3	-11,5	7,6	10,2	7,3
1.00–5.00 Total	4,3	3,5	3,5	6,4	6,2	3,4	1,5	2,1	4,7	7,4	6,8

<sup>1</sup> Eigenes und im Nebenamt beschäftigtes Personal, einschl. Teilzeitbeschäftigte im permanenten Arbeitsverhältnis sowie Lehrlinge und Praktikanten  
Personnel propre et auxiliaire, y compris le personnel occupé à temps partiel dans le cadre d'un contrat de travail permanent, les apprentis et les stagiaires

<sup>2</sup> Von den 118 960 Beschäftigten sind 6044 Personen bei den 85 Niederlassungen im Ausland tätig; 4769 Personen entfallen auf die 38 Niederlassungen von 5 Grossbanken, 1275 Personen auf die 47 Niederlassungen von 16 Instituten der übrigen Banken und Finanzgesellschaften  
Sur l'effectif total de 118 960, 6044 personnes sont occupées dans les 85 comptoirs à l'étranger; 4769 personnes travaillent dans 38 comptoirs de 5 grandes banques et 1275 personnes dans 47 comptoirs de 16 établissements appartenant aux catégories «autres banques» et «sociétés financières»

<sup>3</sup> Bei der Beurteilung des Personalzuwachses ist zu berücksichtigen, dass Weglassungen und Neuaufnahmen von Instituten sowie Verschiebungen von einer Bankengruppe in eine andere die Zuwachsrates nicht unwesentlich beeinflussen können.  
L'évolution du nombre des établissements ou des transferts d'une catégorie à une autre peuvent influencer sensiblement sur les taux de variation

# 52.0

## Personalbestand nach Geschlechtern seit 1983<sup>1</sup>

## Personnel d'après le sexe, depuis 1983<sup>1</sup>

Jahresende Fin d'année	männlich masculin	weiblich féminin	Total
	Anzahl Personen Nombre de personnes		
1	2	3	4
1.00–8.00 Alle Banken und Finanzgesellschaften	Toutes les banques et sociétés financières		
1983	57 517	39 379	96 896
1984	58 885	39 591	98 476
1985	61 941	41 569	103 510
1986	65 752	45 688	111 440
1987	69 927	49 033	118 960 <sup>2</sup>
1.00 Kantonalbanken	Banques cantonales		
1983	8 614	5 775	14 389
1984	8 788	5 917	14 705
1985	9 036	6 296	15 332
1986	9 386	6 726	16 112
1987	9 695	7 254	16 949
2.00 Grossbanken	Grandes banques		
1983	30 236	20 067	50 303
1984	30 809	19 703	50 512
1985	32 413	20 330	52 743
1986	34 182	22 404	56 586
1987	36 359	23 556	59 915
3.00 Regionalbanken und Sparkassen	Banques régionales et caisses d'épargne		
1983	4 017	2 896	6 913
1984	4 126	2 938	7 064
1985	4 179	3 180	7 359
1986	4 308	3 389	7 697
1987	4 402	3 588	7 990
4.00 Darlehens- und Raiffeisenkassen	Caisses de crédit mutuel et caisses Raiffeisen		
1983	1 653	553	2 206
1984	1 738	585	2 323
1985	1 828	614	2 442
1986	1 938	660	2 598
1987	1 983	668	2 651

<sup>1</sup> Eigenes und im Nebenamt beschäftigtes Personal, einschl. Teilzeitbeschäftigte im permanenten Arbeitsverhältnis sowie Lehrlinge und Praktikanten

Personnel propre et auxiliaire, y compris le personnel occupé à temps partiel dans le cadre d'un contrat de travail permanent, les apprentis et les stagiaires

<sup>2</sup> Von den 118 960 Beschäftigten sind 6044 Personen bei den 85 Niederlassungen im Ausland tätig; 4769 Personen entfallen auf die 38 Niederlassungen von 5 Grossbanken, 1275 Personen auf die 47 Niederlassungen von 16 Instituten der übrigen Banken und Finanzgesellschaften

Sur l'effectif total de 118 960, 6044 personnes sont occupées dans les 85 comptoirs à l'étranger; 4769 personnes travaillent dans 38 comptoirs de 5 grandes banques et 1275 personnes dans 47 comptoirs de 16 établissements appartenant aux catégories «autres banques» et «sociétés financières»

Jahresende Fin d'année	männlich masculin	weiblich féminin	Total
	Anzahl Personen Nombre de personnes		
1	2	3	4
<b>5.00</b>	<b>Übrige Banken (5.11–5.20)</b>		
	<b>Autres banques (5.11–5.20)</b>		
1983	10150	7838	17988
1984	10771	8333	19104
1985	11473	8766	20239
1986	12571	9834	22405
1987	13907	11111	25018
<b>5.11</b>	<b>Handelsbanken</b>		
	<b>Banques commerciales</b>		
1983	2311	1501	3812
1984	2419	1609	4028
1985	2731	1778	4509
1986	3283	2252	5535
1987	3524	2495	6019
<b>5.12</b>	<b>Börsenbanken</b>		
	<b>Banques boursières</b>		
1983	1430	1044	2474
1984	1662	1205	2867
1985	1791	1337	3128
1986	1943	1464	3407
1987	2203	1615	3818
<b>5.13</b>	<b>Kleinkreditbanken</b>		
	<b>Banques de prêt personnel</b>		
1983	499	501	1000
1984	529	529	1058
1985	530	515	1045
1986	557	573	1130
1987	608	601	1209
<b>5.14</b>	<b>Andere Banken</b>		
	<b>Autres établissements</b>		
1983	31	26	57
1984	31	32	63
1985	37	39	76
1986	37	40	77
1987	35	69	104
<b>5.20</b>	<b>Ausländisch beherrschte Banken</b>		
	<b>Banques en mains étrangères</b>		
1983	5879	4766	10645
1984	6130	4958	11088
1985	6384	5097	11481
1986	6751	5505	12256
1987	7537	6331	13868

## 52.2

### Personalbestand nach Geschlechtern

### Personnel d'après le sexe

Jahresende Fin d'année	männlich masculin	weiblich féminin	Total
	Anzahl Personen Nombre de personnes		
1	2	3	4
<b>6.00</b>	<b>Finanzgesellschaften (6.10 und 6.20)</b>		<b>Sociétés financières (6.10 et 6.20)</b>
1983	466	359	825
1984	532	400	932
1985	644	499	1 143
1986	791	629	1 420
1987	940	731	1 671
<b>6.10</b>	<b>Finanzgesellschaften, die sich öffentlich zur Annahme fremder Gelder empfehlen</b>		<b>Sociétés financières qui font appel au public pour obtenir des fonds en dépôt</b>
1983	13	9	22
1984	14	11	25
1985	17	13	30
1986	20	13	33
1987	17	15	32
<b>6.20</b>	<b>Finanzgesellschaften, die sich nicht öffentlich zur Annahme fremder Gelder empfehlen</b>		<b>Sociétés financières qui ne font pas appel au public pour obtenir des fonds en dépôt</b>
1983	453	350	803
1984	518	389	907
1985	627	486	1 113
1986	771	616	1 387
1987	923	716	1 639
<b>7.00</b>	<b>Filialen ausländischer Banken</b>		<b>Succursales de banques étrangères</b>
1983	1 086	1 023	2 109
1984	1 011	910	1 921
1985	1 182	1 010	2 192
1986	1 265	1 086	2 351
1987	1 252	1 077	2 329
<b>8.00</b>	<b>Privatbankiers</b>		<b>Banquiers privés</b>
1983	1 295	868	2 163
1984	1 110	805	1 915
1985	1 186	874	2 060
1986	1 311	960	2 271
1987	1 389	1 048	2 437
<b>1.00–5.00</b>	<b>Total Bankengruppen 1.00–5.00</b>		<b>Total des catégories de banques 1.00–5.00</b>
1983	54 670	37 129	91 799
1984	56 232	37 476	93 708
1985	58 929	39 186	98 115
1986	62 385	43 013	105 398
1987	66 346	46 177	112 523



**Durchschnittliche Verzinsung der inländischen Hypothekaranlagen seit 1978**
**Intérêt moyen des placements hypothécaires en Suisse, depuis 1978**

Gruppe Catégorie	1978	1979	1980	1981	1982	1983	1984	1985	1986	1987
	in Prozent am Jahresende en pour-cent à la fin de l'année									
1	2	3	4	5	6	7	8	9	10	11
1.00 Kantonalbanken Banques cantonales	4,51	4,05	4,52	5,55	6,02	5,52	5,51	5,50	5,41	5,22
2.00 Grossbanken Grandes banques	4,59	4,08	4,55	5,63	6,03	5,54	5,52	5,51	5,46	5,20
3.00 Regionalbanken und Sparkassen Banques régionales et caisses d'épargne	4,52	4,05	4,56	5,58	6,04	5,54	5,54	5,54	5,47	5,25
4.00 Darlehens- und Raiffeisenkassen Caisses de crédit mutuel et caisses Raiffeisen	4,43	4,03	4,45	5,49	5,92	5,45	5,44	5,44	5,42	5,26
5.00 Übrige Banken Autres banques	4,56	4,14	4,53	5,60	5,99	5,48	5,46	5,43	5,19	5,11
5.11 Handelsbanken Banques commerciales	.	.	.	.	.	5,49	5,46	5,45	5,19	5,12
5.12 Börsenbanken Banques boursières	.	.	.	.	.	5,19	5,04	5,20	5,13	4,75
5.13 Kleinkreditbanken Banques de prêt personnel	.	.	.	.	.	5,38	5,63	5,38	5,05	4,87
5.14 Andere Banken Autres établissements	.	.	.	.	.	—	4,50	4,05	4,16	4,11
5.20 Ausländisch beherrschte Banken Banques en mains étrangères	4,75	4,23	4,61	5,73	5,85	5,48	5,45	5,31	5,17	5,07
1.00–5.00 Total Bankengruppen 1.00–5.00 Total des catégories de banques 1.00–5.00	4,53	4,06	4,53	5,58	6,02	5,52	5,51	5,51	5,43	5,22

# 54.0

## Durchschnittliche Verzinsung der fremden Gelder seit 1983<sup>1</sup>

## Taux d'intérêt moyens des fonds de tiers, depuis 1983<sup>1</sup>

Jahresende	Spareinlagen	Depositen- und Einlagehefte	Kassenobligationen und Kassenscheine <sup>2</sup>	Obligationen- Anleihen
Fin d'année	Dépôts d'épargne	Livrets et carnets de dépôts	Obligations et bons de caisse <sup>2</sup>	Emprunts obligataires
	in Prozent en pour-cent			
1	2	3	4	5
1.00–8.00 Alle Banken und Finanzgesellschaften		Toutes les banques et sociétés financières		
1983	.	.	.	.
1984	.	.	.	.
1985	.	.	.	.
1986	.	.	.	.
1987	.	.	.	.
1.00 Kantonalbanken		Banques cantonales		
1983	3,68	3,67	5,20	4,95
1984	3,70	3,68	5,12	4,90
1985	3,72	3,69	5,08	4,84
1986	3,70	3,74	4,97	4,80
1987	3,55	3,43	4,84	4,76
2.00 Grossbanken		Grandes banques		
1983	3,76	3,34	5,10	4,81
1984	3,78	3,35	5,09	4,78
1985	3,86	3,40	5,10	4,65
1986	3,88	3,41	5,04	4,57
1987	3,68	3,11	4,90	4,57
3.00 Regionalbanken und Sparkassen		Banques régionales et caisses d'épargne		
1983	3,70	3,85	5,35	5,03
1984	3,75	3,85	5,26	5,07
1985	3,77	3,87	5,18	5,02
1986	3,76	3,78	5,07	4,89
1987	3,58	3,58	4,93	4,83
4.00 Darlehens- und Raiffeisenkassen		Caisses de crédit mutuel et caisses Raiffeisen		
1983	3,72	4,21	5,49	—
1984	3,71	4,21	5,40	—
1985	3,70	4,22	5,26	—
1986	3,70	4,21	5,12	4,75
1987	3,54	4,07	4,99	5,25

<sup>1</sup> Angaben nur von den Bankengruppen 1.00–7.00 verfügbar

<sup>2</sup> Angaben nur von den Bankengruppen 1.00–5.00 verfügbar

<sup>1</sup> Seules les données des catégories de banques 1.00 à 7.00 sont disponibles

<sup>2</sup> Seules les données des catégories de banques 1.00 à 5.00 sont disponibles

Jahresende	Spareinlagen	Depositen- und Einlagehefte	Kassenobligationen und Kassenscheine	Obligationen-Anleihen
Fin d'année	Dépôts d'épargne	Livrets et carnets de dépôts	Obligations et bons de caisse	Emprunts obligataires
	in Prozent en pour-cent			
1	2	3	4	5
<b>5.00 Übrige Banken (5.11–5.20)</b>		<b>Autres banques (5.11–5.20)</b>		
1983	4,00	3,99	5,39	4,93
1984	4,01	4,01	5,37	4,92
1985	4,02	4,07	5,31	4,92
1986	3,86	3,96	5,19	4,86
1987	3,83	3,74	5,07	4,82
<b>5.11 Handelsbanken</b>		<b>Banques commerciales</b>		
1983	4,00	3,94	5,20	5,44
1984	4,01	3,97	5,12	5,30
1985	4,02	4,07	5,08	5,01
1986	3,86	3,95	5,06	4,73
1987	3,83	3,67	4,96	4,73
<b>5.12 Börsenbanken</b>		<b>Banques boursières</b>		
1983	—	3,52	5,39	5,50
1984	—	3,61	5,45	—
1985	4,50	3,53	5,35	3,50
1986	4,58	3,59	5,27	3,50
1987	4,25	3,32	5,05	3,50
<b>5.13 Kleinkreditbanken</b>		<b>Banques de prêt personnel</b>		
1983	4,21	4,54	5,44	4,50
1984	4,20	4,41	5,36	4,50
1985	3,42	4,41	5,29	4,50
1986	2,92	4,36	5,18	4,50
1987	3,97	4,14	5,05	—
<b>5.14 Andere Banken</b>		<b>Autres établissements</b>		
1983	3,75	4,00	5,52	—
1984	3,75	3,42	5,68	—
1985	3,75	2,96	5,44	—
1986	3,75	2,82	5,35	—
1987	3,75	2,72	5,10	—
<b>5.20 Ausländisch beherrschte Banken</b>		<b>Banques en mains étrangères</b>		
1983	4,05	3,74	5,67	4,82
1984	3,99	3,88	5,74	4,86
1985	4,14	3,95	5,66	4,92
1986	4,10	3,76	5,41	4,92
1987	3,84	3,73	5,25	4,86

## 54.2

Durchschnittliche Verzinsung  
der fremden GelderTaux d'intérêt moyens  
des fonds de tiers

Jahresende	Spareinlagen	Depositen- und Einlagehefte	Kassenobligationen und Kassenscheine	Obligationen- Anleihen
Fin d'année	Dépôts d'épargne	Livrets et carnets de dépôts	Obligations et bons de caisse	Emprunts obligataires
	in Prozent en pour-cent			
1	2	3	4	5
<b>6.00</b>	<b>Finanzgesellschaften (6.10 und 6.20)</b>		<b>Sociétés financières (6.10 et 6.20)</b>	
1983	—	—	.	5,45
1984	—	—	.	4,92
1985	—	—	.	4,81
1986	—	—	.	4,64
1987	—	2,00	.	4,66
<b>6.10</b>	<b>Finanzgesellschaften, die sich öffentlich zur Annahme fremder Gelder empfehlen</b>		<b>Sociétés financières qui font appel au public pour obtenir des fonds en dépôt</b>	
1983	—	—	.	5,29
1984	—	—	.	4,81
1985	—	—	.	4,78
1986	—	—	.	4,60
1987	—	—	.	4,62
<b>6.20</b>	<b>Finanzgesellschaften, die sich nicht öffentlich zur Annahme fremder Gelder empfehlen</b>		<b>Sociétés financières qui ne font pas appel au public pour obtenir des fonds en dépôt</b>	
1983	—	—	.	6,00
1984	—	—	.	5,60
1985	—	—	.	5,25
1986	—	—	.	5,25
1987	—	2,00	.	5,25
<b>7.00</b>	<b>Filialen ausländischer Banken</b>		<b>Succursales de banques étrangères</b>	
1983	—	3,49	.	—
1984	—	3,62	.	—
1985	—	3,63	.	—
1986	—	3,57	.	—
1987	—	2,95	.	—
<b>8.00</b>	<b>Privatbankiers</b>		<b>Banquiers privés</b>	
1983	.	.	.	.
1984	.	.	.	.
1985	.	.	.	.
1986	.	.	.	.
1987	.	.	.	.
<b>1.00–5.00</b>	<b>Total Bankengruppen 1.00–5.00</b>		<b>Total des catégories de banques 1.00–5.00</b>	
1983	3,72	3,60	5,22	4,89
1984	3,74	3,62	5,17	4,86
1985	3,78	3,65	5,13	4,78
1986	3,77	3,64	5,04	4,71
1987	3,60	3,37	4,91	4,68

**Durchschnittliche Verzinsung bei den regional tätigen Banken Ende 1986 und 1987<sup>1</sup>**
**Taux d'intérêt moyens des banques au rayon d'activité régional, à la fin de 1986 et 1987<sup>1</sup>**

Kanton	Hypothekaranlagen		Spareinlagen		Depositoren- und Einlagehefte		Kassenobligationen und Kassenscheine		Obligationen Anleihen		Cantons
	Placements hypothécaires		Dépôts d'épargne		Livrets et carnets de dépôts		Obligations de caisse et bons de caisse		Emprunts obligataires		
	1986	1987	1986	1987	1986	1987	1986	1987	1986	1987	
	in Prozent en pour-cent										
1	2	3	4	5	6	7	8	9	10	11	12
Zürich	5,43	5,20	3,61	3,67	3,74	3,47	4,93	4,81	4,78	4,71	Zurich
Bern	5,49	5,25	3,75	3,53	3,94	3,69	5,02	4,88	4,87	4,82	Berne
Luzern	5,50	5,24	3,74	3,51	3,91	3,66	5,04	4,91	4,85	4,83	Lucerne
Uri	5,43	5,20	3,70	3,47	—	—	4,99	4,85	—	—	Uri
Schwyz	5,50	5,24	3,75	3,52	3,97	3,72	5,08	4,93	4,67	4,69	Schwyz
Obwalden	5,29	5,26	3,64	3,41	4,01	3,75	5,02	4,92	—	—	Obwald
Nidwalden	5,48	5,25	3,78	3,50	4,34	3,87	5,10	4,96	4,65	4,40	Nidwald
Glarus	5,26	4,99	4,14	3,91	3,75	3,50	4,95	4,85	—	—	Glaris
Zug	5,46	5,21	3,57	3,33	4,00	3,75	5,02	4,92	4,81	4,75	Zoug
Freiburg	5,36	5,30	3,76	3,53	3,91	3,66	5,04	4,93	4,79	4,81	Fribourg
Solothurn	5,52	5,25	3,77	3,57	3,72	3,65	5,05	4,91	4,90	4,87	Soleure
Basel-Stadt	5,28	5,19	3,68	3,55	3,38	3,25	4,95	4,82	4,81	4,84	Bâle-Ville
Baselland	5,51	5,22	3,67	3,44	3,98	3,74	4,94	4,83	5,00	5,00	Bâle-Campagne
Schaffhausen	5,48	5,23	3,74	3,51	4,24	3,74	5,04	4,89	5,05	5,21	Schaffhouse
Appenzell AR	5,42	5,18	3,86	3,71	3,68	3,44	5,05	4,84	4,51	4,51	Appenzell Rh.-E.
Appenzell IR	5,49	5,21	4,05	3,82	3,57	3,55	5,08	4,90	—	—	Appenzell Rh.-I.
St. Gallen	5,29	5,19	3,69	3,66	3,56	3,33	5,05	4,91	4,72	4,68	St-Gall
Graubünden	5,52	5,25	3,62	3,42	3,43	3,26	5,03	4,88	4,85	4,86	Grisons
Aargau	5,51	5,24	3,75	3,53	3,74	3,49	5,01	4,88	5,14	5,12	Argovie
Thurgau	5,43	5,19	3,84	3,60	3,69	3,45	5,05	4,92	4,91	4,86	Thurgovie
Tessin	5,48	5,23	3,55	3,31	—	—	4,86	4,78	4,74	4,70	Tessin
Waadt	5,34	5,28	3,66	3,60	3,92	3,43	4,98	4,87	4,72	4,64	Vaud
Wallis	5,36	5,31	3,78	3,55	—	—	5,04	4,92	4,90	4,91	Valais
Neuenburg	5,29	5,13	3,64	3,48	—	—	5,05	4,95	4,82	4,71	Neuchâtel
Genf	5,53	5,29	3,91	3,66	3,28	3,31	4,95	4,87	4,73	4,72	Genève
Jura	5,55	5,29	3,46	3,47	4,15	3,89	4,99	4,89	4,94	4,94	Jura
Total	5,43	5,23	3,72	3,56	3,75	3,46	5,00	4,87	4,81	4,77	Moyenne

<sup>1</sup> Kantonalbanken (29) sowie ausschliesslich im jeweiligen Kanton tätige Regionalbanken und Sparkassen (201)

<sup>1</sup> Banques cantonales (29) ainsi que les banques régionales et les caisses d'épargne (201) dont le rayon d'activité est compris dans le même canton

## Verteilung der inländischen Hypothekaranlagen nach dem Zinsfuß seit 1950

1.00–5.00 Total der Bankengruppen 1.00–5.00

## Répartition des placements hypothécaires en Suisse d'après le taux d'intérêt, depuis 1950

1.00–5.00 Total des catégories de banques 1.00–5.00

Jahres- ende  Fin d'année	4% und darunter  et au- dessous	4¼%	4½%	4¾%	5%	5¼%	5½%	5¾%	6%	6¼%	6½% und darüber  et au- dessus	Total
in Millionen Franken en millions de francs												
1	2	3	4	5	6	7	8	9	10	11	12	13
1950	11 841	76	33	6	5	—	—	—	—	—	—	11 961
1951	12 505	68	29	4	6	—	—	—	—	—	—	12 612
1952	13 306	58	29	3	6	—	—	—	—	—	—	13 402
1953	14 105	47	29	2	6	—	—	—	—	—	—	14 189
1954	15 023	35	20	1	6	—	—	—	—	—	—	15 085
1955	16 035	29	19	3	6	—	—	—	—	—	—	16 092
1956	17 137	32	21	2	5	—	1	—	—	—	—	17 198
1957	17 681	359	136	10	12	1	3	—	—	—	—	18 202
1958	17 707	913	592	48	21	1	5	—	—	—	—	19 287
1959	19 512	783	164	17	21	1	4	—	—	—	—	20 502
1960	21 036	835	156	17	21	1	5	—	—	—	—	22 071
1961	22 945	909	147	15	22	2	1	—	—	—	—	24 041
1962	24 896	1 053	184	11	24	1	1	—	—	—	—	26 170
1963	26 501	1 358	305	19	29	7	3	—	—	—	—	28 222
1964	24 572	3 503	1 726	339	72	15	13	—	2	—	—	30 242
1965	8 294	17 648	4 106	1 761	430	60	32	10	4	—	—	32 345
1966	2 764	12 203	13 380	3 702	1 967	361	125	13	17	—	—	34 532
1967	218	3 381	13 678	13 475	4 067	1 611	441	78	30	—	—	36 979
1968	160	239	11 091	15 440	9 151	2 893	1 006	142	59	—	—	40 181
1969	175	75	2 000	18 629	15 583	4 879	1 640	230	78	—	—	43 289
1970	128	62	532	3 014	17 590	15 910	5 642	2 300	901	—	—	46 079
1971	155	62	380	79	1 636	17 795	16 050	8 585	4 699	—	—	49 441
1972	225	76	336	81	1 694	11 687	24 070	11 679	4 802	—	—	54 650
1973	247	102	287	76	730	9 942	27 934	13 310	4 992	1 327	293	59 240
1974	—	—	467	103	195	945	2 555	1 267	23 491	18 487	16 737	64 247
1975	—	—	426	112	181	57	160	289	24 545	18 843	24 949	69 562
1976	—	—	609	123	181	556	9 372	40 559	15 109	6 934	2 581	76 024
1977	—	—	1 131	1 933	53 675	15 655	7 435	1 753	424	85	92	82 183
1978	2 152	11 911	58 532	9 961	5 510	841	311	49	28	25	13	89 333
1979	81 419	11 214	4 270	597	84	24	38	4	9	8	4	97 671
1980	3 001	6 128	82 610	10 411	6 063	887	269	37	27	9	4	109 446
1981	1 339	92	942	234	1 620	4 409	81 674	15 165	9 402	1 983	3 875	120 735
1982	351	63	1 195	122	835	358	3 258	5 964	93 704	17 237	8 635	131 722
1983	1 495	160	1 105	161	859	5 816	109 520	14 771	6 953	1 202	875	142 917
1984	1 524	124	1 303	197	1 119	9 769	117 995	14 104	7 790	879	644	155 448
1985	1 587	112	1 460	241	1 329	12 074	129 694	14 423	7 643	826	595	169 984
1986	1 666	372	1 471	376	6 146	43 932	115 143	11 634	4 702	511	419	186 372
1987	2 460	1 784	512	2 539	30 019	147 094	15 018	5 786	756	262	210	206 441

**Verteilung der Spareinlagen  
nach dem Zinsfuß seit 1983/1950<sup>1</sup>**
**Répartition des dépôts d'épargne d'après  
le taux d'intérêt, depuis 1983/1950<sup>1</sup>**

Jahres- ende Fin d'année	2 % und darunter et au- dessous	2¼ %	2½ %	2¾ %	3 %	3½ %	3¾ %	4 %	4¼ %	4½ % und darüber et au- dessus	Total	
in Millionen Franken en millions de francs												
1	2	3	4	5	6	7	8	9	10	11	12	13
1.00–8.00 Alle Banken und Finanzgesellschaften						Toutes les banques et sociétés financières						
1983	.	.	.	.	.	.	.	.	.	.	.	106 647
1984	.	.	.	.	.	.	.	.	.	.	.	109 926
1985	.	.	.	.	.	.	.	.	.	.	.	113 654
1986	.	.	.	.	.	.	.	.	.	.	.	120 417
1987	.	.	.	.	.	.	.	.	.	.	.	130 954
1.00 Kantonalbanken						Banques cantonales						
1983	75	—	11	—	20	159	26 016	1 184	11 596	803	617	40 478
1984	62	—	7	—	22	160	25 488	459	13 514	861	689	41 262
1985	50	—	6	—	24	155	24 851	102	15 060	926	808	41 982
1986	49	—	5	—	29	1 451	23 856	3 530	12 548	954	1 170	43 592
1987	55	4	1	39	23	20 051	3 807	19 924	1 086	562	998	46 549
2.00 Grossbanken						Grandes banques						
1983	182	—	9	62	24	—	12 447	7 966	9 304	663	970	31 627
1984	153	—	11	68	97	—	12 355	7 502	10 332	673	1 204	32 395
1985	79	—	11	73	26	18	12 298	97	18 998	657	1 538	33 795
1986	164	0	11	73	30	0	12 423	32	21 037	705	2 186	36 661
1987	219	12	79	1	26	10 330	2 655	24 025	870	79	2 816	41 113
3.00 Regionalbanken und Sparkassen						Banques régionales et caisses d'épargne						
1983	571	0	86	1	23	51	11 998	1 118	7 684	727	601	22 861
1984	149	—	4	—	2	52	12 164	1 048	8 699	763	814	23 695
1985	88	—	4	2	49	52	12 030	1 043	9 481	747	899	24 395
1986	32	—	3	4	3	1 488	10 728	2 364	9 285	671	1 022	25 600
1987	6	2	3	2	10	11 234	2 297	11 384	918	558	919	27 333
4.00 Darlehens- und Raiffeisenkassen						Caisses de crédit mutuel et caisses Raiffeisen						
1983	—	—	—	—	7	46	2 523	5 043	1 222	207	10	9 057
1984	—	—	—	—	37	17	3 016	5 377	1 159	156	2	9 764
1985	—	—	—	—	33	7	3 276	5 802	1 168	152	2	10 440
1986	—	—	—	—	18	172	3 730	5 863	1 336	154	2	11 275
1987	—	—	—	—	3	2 740	5 605	3 424	504	86	2	12 365

<sup>1</sup> Angaben nur von den Bankengruppen 1.00–7.00 verfügbar

<sup>1</sup> Seules les données des catégories de banques 1.00 à 7.00 sont disponibles

Verteilung der Spareinlagen  
nach dem Zinsfuß<sup>1</sup>Répartition des dépôts d'épargne d'après  
le taux d'intérêt<sup>1</sup>

Jahres- ende	2 % und darunter	2¼ %	2½ %	2¾ %	3 %	3¼ %	3½ %	3¾ %	4 %	4¼ %	4½ % und darüber	Total
Fin d'année	et au- dessus											
in Millionen Franken en millions de francs												
1	2	3	4	5	6	7	8	9	10	11	12	13

## 5.00 Übrige Banken (5.11–5.20)

## Autres banques (5.11–5.20)

1983	0	—	3	1	—	—	367	517	612	1044	80	2623
1984	3	—	3	1	—	—	360	557	652	1123	111	2810
1985	5	—	0	1	0	—	347	614	705	1273	97	3042
1986	7	—	—	1	0	—	868	381	1886	31	115	3289
1987	0	1	—	0	1	313	651	743	1679	88	119	3594

## 5.11 Handelsbanken

## Banques commerciales

1983	0	—	—	1	—	—	356	488	583	1025	48	2502
1984	0	—	—	1	—	—	350	525	622	1103	79	2680
1985	0	—	—	1	—	—	339	597	679	1265	63	2943
1986	0	—	—	1	—	—	851	364	1861	23	81	3181
1987	0	1	—	0	1	301	632	693	1671	54	113	3466

## 5.12 Börsenbanken

## Banques boursières

1983	—	—	—	—	—	—	—	—	—	—	—	—
1984	—	—	—	—	—	—	—	—	—	—	—	—
1985	—	—	—	—	—	—	—	—	—	—	1	1
1986	0	—	—	—	0	—	0	—	0	—	2	3
1987	—	—	—	—	—	—	—	—	—	1	—	1

## 5.13 Kleinkreditbanken

## Banques de prêt personnel

1983	0	—	—	—	—	—	—	—	5	7	1	14
1984	0	—	—	—	—	—	—	0	5	9	2	15
1985	5	—	—	—	0	—	—	0	0	7	0	13
1986	7	—	—	—	0	—	—	0	0	5	0	13
1987	0	—	—	—	—	—	—	0	6	5	1	13

## 5.14 Andere Banken

## Autres établissements

1983	—	—	—	—	—	—	—	6	—	—	—	6
1984	—	—	—	—	—	—	—	6	—	—	—	6
1985	—	—	—	—	—	—	—	5	—	—	—	5
1986	—	—	—	—	—	—	—	9	—	—	—	9
1987	—	—	—	—	—	—	—	10	—	—	—	10

## 5.20 Ausländisch beherrschte Banken

## Banques en mains étrangères

1983	0	—	3	—	—	—	10	23	24	11	31	101
1984	3	—	3	—	—	—	10	26	25	12	30	109
1985	0	—	0	—	—	—	8	8	28	3	33	80
1986	—	—	—	—	0	—	16	8	21	8	29	82
1987	0	—	—	—	—	12	19	33	2	33	4	103

<sup>1</sup> Angaben nur von den Bankengruppen 1.00–7.00 verfügbar<sup>1</sup> Seules les données des catégories de banques 1.00 à 7.00 sont disponibles



Jahres- ende	2 % und darunter	2¼ %	2½ %	2¾ %	3 %	3¼ %	3½ %	3¾ %	4 %	4¼ %	4½ % und darüber	Total
Fin d'année	et au- dessus											
in Millionen Franken en millions de francs												
1	2	3	4	5	6	7	8	9	10	11	12	13
<b>6.00</b>	<b>Finanzgesellschaften (6.10 und 6.20)</b>						<b>Sociétés financières (6.10 et 6.20)</b>					
1983	—	—	—	—	—	—	—	—	—	—	—	—
1984	—	—	—	—	—	—	—	—	—	—	—	—
1985	—	—	—	—	—	—	—	—	—	—	—	—
1986	—	—	—	—	—	—	—	—	—	—	—	—
1987	—	—	—	—	—	—	—	—	—	—	—	—
<b>6.10</b>	<b>Finanzgesellschaften, die sich öffentlich zur Annahme fremder Gelder empfehlen</b>						<b>Sociétés financières qui font appel au public pour obtenir des fonds en dépôt</b>					
1983	—	—	—	—	—	—	—	—	—	—	—	—
1984	—	—	—	—	—	—	—	—	—	—	—	—
1985	—	—	—	—	—	—	—	—	—	—	—	—
1986	—	—	—	—	—	—	—	—	—	—	—	—
1987	—	—	—	—	—	—	—	—	—	—	—	—
<b>6.20</b>	<b>Finanzgesellschaften, die sich nicht öffentlich zur Annahme fremder Gelder empfehlen</b>						<b>Sociétés financières qui ne font pas appel au public pour obtenir des fonds en dépôt</b>					
1983	—	—	—	—	—	—	—	—	—	—	—	—
1984	—	—	—	—	—	—	—	—	—	—	—	—
1985	—	—	—	—	—	—	—	—	—	—	—	—
1986	—	—	—	—	—	—	—	—	—	—	—	—
1987	—	—	—	—	—	—	—	—	—	—	—	—
<b>7.00</b>	<b>Filialen ausländischer Banken</b>						<b>Succursales de banques étrangères</b>					
1983	—	—	—	—	—	—	—	—	—	—	—	—
1984	—	—	—	—	—	—	—	—	—	—	—	—
1985	—	—	—	—	—	—	—	—	—	—	—	—
1986	—	—	—	—	—	—	—	—	—	—	—	—
1987	—	—	—	—	—	—	—	—	—	—	—	—
<b>8.00</b>	<b>Privatbankiers</b>						<b>Banquiers privés</b>					
1983	.	.	.	.	.	.	.	.	.	.	.	—
1984	.	.	.	.	.	.	.	.	.	.	.	—
1985	.	.	.	.	.	.	.	.	.	.	.	—
1986	.	.	.	.	.	.	.	.	.	.	.	—
1987	.	.	.	.	.	.	.	.	.	.	.	—

Verteilung der Spareinlagen  
nach dem ZinsfussRépartition des dépôts d'épargne d'après  
le taux d'intérêt

Jahres- ende	2 % und darunter	2¼ %	2½ %	2¾ %	3 %	3¼ %	3½ %	3¾ %	4 %	4¼ %	4½ % und darüber	Total	
Fin d'année	et au- dessous											et au- dessus	
in Millionen Franken en millions de francs													
1	2	3	4	5	6	7	8	9	10	11	12	13	
1.00–5.00	Total Bankengruppen 1.00–5.00 <sup>1</sup>						Total des catégories de banques 1.00–5.00 <sup>1</sup>						
1950	1260	2378	3632	713	237	7	10	—	8	—	—	8245	
1951	1320	2451	3759	850	209	7	12	4	5	—	—	8617	
1952	1256	2536	3869	1179	259	5	13	5	5	—	1	9128	
1953	1383	2676	4245	1187	276	5	15	6	6	—	1	9800	
1954	1481	3050	5057	574	302	3	20	—	6	—	1	10494	
1955	1475	3145	5680	501	302	3	24	—	7	1	1	11139	
1956	1450	3083	6150	533	344	4	27	—	7	—	1	11599	
1957	427	1375	5736	2799	1506	50	25	2	20	—	1	11941	
1958	64	140	489	2597	8730	547	142	6	32	1	1	12749	
1959	147	340	3663	6360	3417	312	20	6	31	1	1	13998	
1960	161	366	3874	6778	3565	291	29	4	31	1	1	15101	
1961	154	254	2432	9515	3812	327	39	2	28	—	2	16565	
1962	169	199	2221	10218	4957	249	49	8	30	—	2	18102	
1963	162	130	2147	8128	8695	273	77	19	34	—	2	19668	
1964	59	4	278	1726	13251	5301	288	56	61	1	2	21027	
1965	76	77	57	313	2998	16873	2087	72	77	13	12	22655	
1966	58	1	18	39	1220	5386	16043	1009	462	23	91	24350	
1967	70	—	4	6	448	938	8672	12804	2985	83	163	26173	
1968	54	—	3	5	444	778	8215	12492	6246	157	492	28886	
1969	52	—	3	7	392	48	5186	15206	8928	443	822	31087	
1970	—	—	38	6	278	23	45	3283	26017	1770	3875	35335	
1971	—	—	—	—	271	1	47	58	7915	19938	13047	41277	
1972	—	—	—	—	300	24	54	112	18401	19548	10185	48624	
1973	—	—	—	—	1303	244	185	215	19977	20859	11159	53942	
1974	—	—	—	—	—	—	166	1	729	955	55024	56875	
1975	—	—	—	—	—	—	187	39	194	138	64210	64768	
1976	—	—	—	—	—	—	30664	11194	18577	5060	8408	73903	
1977	—	—	—	—	—	—	72417	2930	4545	370	541	80803	
1978	466	33877	26550	16126	6866	1944	1328	253	108	56	206	87780	
1979	50754	27438	10066	2607	1383	217	205	83	213	162	81	93209	
1980	903	491	22448	9318	32593	6850	15909	497	517	35	733	90294	
1981	715	1	19	54	660	427	44145	8856	26862	1290	2673	85702	
1982	701	8	421	7	71	70	1055	204	50033	7210	36121	95901	
1983	828	0	109	64	73	256	53350	15829	30417	3443	2278	106647	
1984	367	—	25	69	158	229	53383	14943	34356	3576	2820	109926	
1985	222	—	21	76	132	232	52802	7658	45412	3755	3344	113654	
1986	252	0	19	78	80	3111	57605	12170	46092	2515	4495	120417	
1987	281	19	83	42	63	44669	15015	59500	5056	1373	4854	130954	

<sup>1</sup> Kantonalbanken, Grossbanken, Regionalbanken und Sparkassen, Darlehens- und Raiffeisenkassen, Übrige Banken<sup>1</sup> Banques cantonales, Grandes banques, Banques régionales et caisses d'épargne, Caisses de crédit mutuel et caisses Raiffeisen, Autres banques

**Verteilung der Depositen-  
und Einlagehefte nach dem Zinssuss  
seit 1983<sup>1</sup>**
**Répartition des livrets et carnets  
de dépôts d'après le taux d'intérêt,  
depuis 1983<sup>1</sup>**

Jahres- ende Fin d'année	2 % und darunter et au- dessous	2¼ %	2½ %	2¾ %	3 %	3¼ %	3½ %	3¾ %	4 %	4¼ %	4½ % und darüber et au- dessus	Total	
	in Millionen Franken en millions de francs												
	1	2	3	4	5	6	7	8	9	10	11	12	13
<b>1.00–8.00</b>	<b>Alle Banken und Finanzgesellschaften</b>						<b>Toutes les banques et sociétés financières</b>						
1983	.	.	.	.	.	.	.	.	.	.	.	.	37 080
1984	.	.	.	.	.	.	.	.	.	.	.	.	39 337
1985	.	.	.	.	.	.	.	.	.	.	.	.	42 674
1986	.	.	.	.	.	.	.	.	.	.	.	.	46 987
1987	.	.	.	.	.	.	.	.	.	.	.	.	53 732
<b>1.00</b>	<b>Kantonalbanken</b>						<b>Banques cantonales</b>						
1983	10	—	3	—	1 055	7	4 814	184	4 063	75	110	10 320	
1984	10	—	2	1	1 083	5	4 985	175	4 635	86	127	11 109	
1985	26	—	3	—	1 111	5	5 516	43	5 126	111	212	12 153	
1986	33	—	2	42	986	96	5 053	26	6 973	32	201	13 444	
1987	25	1	993	192	123	7 211	62	6 304	71	38	198	15 218	
<b>2.00</b>	<b>Grossbanken</b>						<b>Grandes banques</b>						
1983	306	0	155	6	5 074	2 499	6 819	553	710	87	431	16 639	
1984	188	0	146	—	7 682	102	6 716	451	1 614	62	640	17 601	
1985	169	—	145	—	8 041	51	7 528	124	2 138	69	1 001	19 266	
1986	400	—	131	—	8 375	17	8 174	159	2 568	79	1 202	21 105	
1987	304	130	8 963	112	124	9 375	281	3 188	448	36	1 463	24 424	
<b>3.00</b>	<b>Regionalbanken und Sparkassen</b>						<b>Banques régionales et caisses d'épargne</b>						
1983	9	0	16	6	178	10	733	295	1 189	216	306	2 959	
1984	9	0	16	5	171	9	774	284	1 249	236	288	3 041	
1985	6	0	11	5	190	8	872	229	1 254	254	408	3 237	
1986	8	1	10	113	121	54	1 045	249	1 585	229	144	3 559	
1987	8	1	28	165	106	1 094	366	1 533	507	89	91	3 989	
<b>4.00</b>	<b>Darlehens- und Raiffeisenkassen</b>						<b>Caisses de crédit mutuel et caisses Raiffeisen</b>						
1983	—	—	—	—	13	—	0	8	384	1 276	126	1 807	
1984	0	1	—	—	14	—	0	9	400	1 383	175	1 982	
1985	—	—	—	—	3	—	25	10	381	1 545	174	2 138	
1986	—	—	—	—	1	2	11	37	482	1 606	236	2 375	
1987	—	—	—	—	5	22	23	473	845	1 317	41	2 726	

<sup>1</sup> Angaben nur von den Bankengruppen 1.00–7.00 verfügbar

<sup>1</sup> Seules les données des catégories de banques 1.00 à 7.00 sont disponibles

## 58.1

Verteilung der Depositen-  
und Einlagehefte nach dem Zinssuss <sup>1</sup>Répartition des livrets et carnets  
de dépôts d'après le taux d'intérêt <sup>1</sup>

Jahres- ende	2% und darunter	2¼%	2½%	2¾%	3%	3¼%	3½%	3¾%	4%	4¼%	4½% und darüber	Total													
Fin d'année	in Millionen Franken en millions de francs											et au- dessus													
1	2	3	4	5	6	7	8	9	10	11	12	13													
<b>5.00 Übrige Banken (5.11–5.20)</b>													<b>Autres banques (5.11–5.20)</b>												
1983	65	—	77	163	158	365	633	198	1130	260	1935	4983													
1984	101	0	71	130	147	354	620	237	1157	850	1645	5312													
1985	113	0	68	109	149	360	602	284	1078	1035	1771	5569													
1986	221	0	42	58	468	434	422	295	1536	963	1742	6181													
1987	216	9	144	92	764	568	513	1563	1978	403	753	7004													
<b>5.11 Handelsbanken</b>													<b>Banques commerciales</b>												
1983	1	—	—	6	62	286	414	71	706	100	670	2317													
1984	1	—	—	7	62	269	409	73	790	97	753	2460													
1985	1	—	—	8	67	259	383	117	674	256	849	2614													
1986	4	—	—	13	339	228	207	103	1196	102	939	3131													
1987	1	9	71	16	298	454	195	1285	1033	46	69	3476													
<b>5.12 Börsenbanken</b>													<b>Banques boursières</b>												
1983	48	—	6	0	20	—	44	0	60	15	41	235													
1984	55	—	5	—	19	20	40	11	77	5	72	304													
1985	65	—	7	1	36	29	46	13	92	17	61	367													
1986	77	0	6	1	27	51	48	27	123	7	89	456													
1987	95	—	1	0	136	48	112	138	35	16	39	620													
<b>5.13 Kleinkreditbanken</b>													<b>Banques de prêt personnel</b>												
1983	2	—	1	0	1	—	5	19	0	0	990	1017													
1984	0	—	—	—	0	—	0	17	1	652	390	1060													
1985	0	—	—	—	0	—	0	17	0	647	407	1071													
1986	—	—	—	—	0	—	—	25	0	771	359	1155													
1987	—	—	—	—	0	—	—	23	772	301	153	1250													
<b>5.14 Andere Banken</b>													<b>Autres établissements</b>												
1983	—	—	—	—	—	—	—	—	4	—	—	4													
1984	1	0	1	0	0	0	—	—	4	—	—	7													
1985	4	0	1	0	2	0	—	—	4	—	—	10													
1986	6	0	1	0	3	0	—	—	4	—	—	15													
1987	9	0	2	0	6	1	—	—	4	—	—	21													
<b>5.20 Ausländisch beherrschte Banken</b>													<b>Banques en mains étrangères</b>												
1983	14	—	70	157	75	79	170	108	360	144	235	1410													
1984	44	—	66	123	66	66	171	136	283	96	430	1481													
1985	43	—	60	100	44	72	173	136	309	117	453	1507													
1986	134	—	35	45	98	154	167	140	213	82	356	1424													
1987	111	—	71	76	324	65	206	117	133	41	492	1636													

Jahres- ende	2% und darunter	2¼%	2½%	2¾%	3%	3¼%	3½%	3¾%	4%	4¼%	4½% und darüber	Total
Fin d'année	et au- dessous	in Millionen Franken en millions de francs										et au- dessus
1	2	3	4	5	6	7	8	9	10	11	12	13
<b>6.00</b>	<b>Finanzgesellschaften (6.10 und 6.20)</b>						<b>Sociétés financières (6.10 et 6.20)</b>					
1983	—	—	—	—	—	—	—	—	—	—	—	—
1984	—	—	—	—	—	—	—	—	—	—	—	—
1985	—	—	—	—	—	—	—	—	—	—	—	—
1986	—	—	—	—	—	—	—	—	—	—	—	—
1987	—	—	—	—	—	—	—	—	—	—	—	—
<b>6.10</b>	<b>Finanzgesellschaften, die sich öffentlich zur Annahme fremder Gelder empfehlen</b>						<b>Sociétés financières qui font appel au public pour obtenir des fonds en dépôt</b>					
1983	—	—	—	—	—	—	—	—	—	—	—	—
1984	—	—	—	—	—	—	—	—	—	—	—	—
1985	—	—	—	—	—	—	—	—	—	—	—	—
1986	—	—	—	—	—	—	—	—	—	—	—	—
1987	—	—	—	—	—	—	—	—	—	—	—	—
<b>6.20</b>	<b>Finanzgesellschaften, die sich nicht öffentlich zur Annahme fremder Gelder empfehlen</b>						<b>Sociétés financières qui ne font pas appel au public pour obtenir des fonds en dépôt</b>					
1983	—	—	—	—	—	—	—	—	—	—	—	—
1984	—	—	—	—	—	—	—	—	—	—	—	—
1985	—	—	—	—	—	—	—	—	—	—	—	—
1986	—	—	—	—	—	—	—	—	—	—	—	—
1987	—	—	—	—	—	—	—	—	—	—	—	—
<b>7.00</b>	<b>Filialen ausländischer Banken</b>						<b>Succursales de banques étrangères</b>					
1983	12	—	0	—	12	7	113	—	18	0	10	173
1984	—	—	—	—	6	—	118	—	9	—	18	151
1985	—	—	—	—	6	—	125	—	9	—	13	153
1986	—	—	—	—	6	—	125	—	—	—	17	148
1987	—	—	72	—	58	—	8	—	—	2	14	155
<b>8.00</b>	<b>Privatbankiers</b>						<b>Banquiers privés</b>					
1983	.	.	.	.	.	.	.	.	.	.	.	199
1984	.	.	.	.	.	.	.	.	.	.	.	141
1985	.	.	.	.	.	.	.	.	.	.	.	158
1986	.	.	.	.	.	.	.	.	.	.	.	175
1987	.	.	.	.	.	.	.	.	.	.	.	217
<b>1.00–5.00</b>	<b>Total Bankengruppen 1.00–5.00</b>						<b>Total des catégories de banques 1.00–5.00</b>					
1983	390	0	251	175	6 477	2 880	12 999	1 238	7 477	1 913	2 908	36 708
1984	308	1	235	136	9 097	470	13 095	1 156	9 055	2 617	2 875	39 045
1985	314	0	227	114	9 494	424	14 543	690	9 977	3 014	3 566	42 363
1986	662	1	185	213	9 951	603	14 705	766	13 144	2 909	3 525	46 664
1978	553	141	10 129	561	1 122	18 271	1 245	13 061	3 849	1 884	2 545	53 360

Verteilung der Kassenobligationen  
nach dem Zinssuss seit 1983/1950<sup>1</sup>Répartition des obligations de caisse  
d'après le taux d'intérêt, depuis 1983/1950<sup>1</sup>

Jahres- ende	3½ % und darunter	3¾ %	4 %	4¼ %	4½ %	4¾ %	5 %	5¼ %	5½ %	5¾ % und darüber	Total	
Fin d'année	in Millionen Franken en millions de francs										et au- dessus	
1	2	3	4	5	6	7	8	9	10	11	12	
1.00–8.00 Alle Banken und Finanzgesellschaften						Toutes les banques et sociétés financières						
1983	.	.	.	.	.	.	.	.	.	.	62 182	
1984	.	.	.	.	.	.	.	.	.	.	67 857	
1985	.	.	.	.	.	.	.	.	.	.	76 017	
1986	.	.	.	.	.	.	.	.	.	.	83 438	
1987	.	.	.	.	.	.	.	.	.	.	89 035	
1.00 Kantonalbanken						Banques cantonales						
1983	1 185	460	1 250	775	1 553	2 089	2 327	2 277	894	6 571	19 381	
1984	627	394	589	719	2 526	3 245	3 802	3 272	585	5 069	20 828	
1985	186	269	400	664	2 080	3 735	8 477	3 390	553	3 733	23 487	
1986	18	20	270	861	4 064	5 618	8 407	3 174	520	2 398	25 350	
1987	3	6	872	2 200	5 175	6 121	7 221	2 994	262	1 584	26 438	
2.00 Grossbanken						Grandes banques						
1983	2 402	670	1 910	1 166	1 324	2 630	1 927	3 934	976	7 117	24 056	
1984	1 704	581	761	978	1 684	4 809	3 132	6 398	693	5 702	26 442	
1985	679	271	328	754	1 378	5 318	8 031	8 390	655	3 863	29 667	
1986	31	5	173	491	4 322	8 265	8 327	8 044	413	3 110	33 181	
1987	—	—	566	1 691	7 177	9 824	7 146	7 425	271	1 968	36 068	
3.00 Regionalbanken und Sparkassen						Banques régionales et caisses d'épargne						
1983	532	300	386	491	540	830	1 687	1 021	973	3 902	10 662	
1984	364	79	325	333	572	1 338	2 891	1 665	1 021	2 968	11 556	
1985	149	34	268	232	487	1 264	4 269	3 157	771	1 981	12 612	
1986	16	4	52	234	1 062	2 472	4 931	3 030	646	1 094	13 541	
1987	0	0	162	806	2 224	2 946	4 351	2 726	502	619	14 335	
4.00 Darlehens- und Raiffeisenkassen						Caisses de crédit mutuel et caisses Raiffeisen						
1983	114	58	70	111	151	258	609	332	414	1 454	3 571	
1984	31	14	54	95	157	367	1 061	559	424	1 201	3 963	
1985	16	5	41	65	131	323	1 494	1 302	300	798	4 475	
1986	2	1	9	44	207	678	2 101	1 352	259	386	5 039	
1987	0	0	16	137	556	1 071	2 003	1 255	210	160	5 408	

<sup>1</sup> Angaben nur von den Bankengruppen 1.00–5.00 verfügbar<sup>1</sup> Seules les données des catégories de banques 1.00 à 5.00 sont disponibles

Jahres- ende	3½ % und darunter	3%	4%	4¼ %	4½ %	4¾ %	5%	5¼ %	5½ %	5¾ % und darüber	Total
Fin d'année	et au- dessus										
in Millionen Franken en millions de francs											
1	2	3	4	5	6	7	8	9	10	11	12
<b>5.00 Übrige Banken (5.11–5.20)</b>						<b>Autres banques (5.11–5.20)</b>					
1983	337	69	166	137	204	257	711	374	425	1492	4172
1984	242	38	151	97	176	399	1124	608	574	1344	4753
1985	135	16	92	51	131	380	1623	1332	756	991	5507
1986	32	2	15	65	297	794	2147	1376	691	712	6131
1987	0	1	82	197	722	1101	2248	1216	593	496	6654
<b>5.11 Handelsbanken</b>						<b>Banques commerciales</b>					
1983	234	36	95	78	91	154	329	165	220	621	2024
1984	186	23	89	57	98	242	571	270	214	466	2216
1985	113	15	67	27	72	225	963	649	136	275	2543
1986	28	2	13	53	216	472	1066	644	109	219	2822
1987	0	1	62	152	389	543	977	568	86	157	2935
<b>5.12 Börsenbanken</b>						<b>Banques boursières</b>					
1983	3	1	5	3	8	9	14	19	10	35	107
1984	—	—	1	1	5	9	18	18	14	22	88
1985	—	—	1	1	5	10	23	31	22	24	117
1986	0	0	0	0	6	15	50	34	24	29	158
1987	—	—	—	3	36	43	48	28	18	23	200
<b>5.13 Kleinkreditbanken</b>						<b>Banques de prêt personnel</b>					
1983	38	10	26	25	42	31	211	78	128	288	878
1984	35	2	16	16	36	39	313	116	201	237	1010
1985	15	0	12	10	29	36	361	275	297	140	1171
1986	1	0	2	3	15	122	601	302	269	63	1379
1987	0	—	2	8	153	225	723	276	246	34	1666
<b>5.14 Andere Banken</b>						<b>Autres établissements</b>					
1983	4	1	1	2	1	1	0	3	8	15	36
1984	2	0	1	1	1	4	5	3	6	14	35
1985	0	0	1	0	0	4	11	10	2	11	38
1986	0	0	0	0	1	6	13	10	2	9	40
1987	—	—	0	2	4	7	9	9	1	4	36
<b>5.20 Ausländisch beherrschte Banken</b>						<b>Banques en mains étrangères</b>					
1983	55	20	39	29	63	63	157	109	96	532	1163
1984	19	14	45	23	37	106	217	201	139	604	1405
1985	7	1	12	14	24	106	267	366	299	540	1636
1986	2	0	0	9	58	178	417	387	287	394	1732
1987	—	—	18	32	140	282	491	334	243	279	1818

## 59.2

Verteilung der Kassenobligationen  
nach dem ZinssussRépartition des obligations de caisse  
d'après le taux d'intérêt

Jahres- ende	3½ % und darunter	3¼ %	4 %	4¾ %	4½ %	4¾ %	5 %	5¼ %	5½ %	5¾ % und darüber	Total
Fin d'année	in Millionen Franken en millions de francs									et au- dessus	
1	2	3	4	5	6	7	8	9	10	11	12
1.00–5.00	Total Bankengruppen 1.00–5.00 <sup>1</sup>					Total des catégories de banques 1.00–5.00 <sup>1</sup>					
1950	4 504	3	1	2	—	—	—	—	—	—	4 510
1951	4 745	3	1	2	—	—	—	—	—	—	4 751
1952	5 148	4	1	—	1	—	1	—	—	—	5 155
1953	5 450	4	2	—	1	—	1	—	—	—	5 458
1954	5 664	3	2	—	1	—	1	—	—	—	5 671
1955	5 897	2	3	—	2	—	1	—	—	—	5 905
1956	6 150	4	4	—	2	—	1	—	—	—	6 161
1957	5 699	216	509	67	6	1	2	—	—	—	6 500
1958	5 197	556	1 417	227	14	2	3	—	—	—	7 416
1959	5 292	571	1 420	227	14	1	2	—	—	—	7 527
1960	6 212	526	1 319	219	16	2	2	—	—	—	8 296
1961	7 373	435	1 114	188	19	2	2	—	—	—	9 133
1962	8 100	712	751	139	16	2	3	—	—	—	9 723
1963	7 858	1 442	590	30	13	3	3	—	—	—	9 939
1964	6 436	1 420	1 378	872	666	94	9	—	—	—	10 875
1965	4 454	1 312	1 458	1 317	3 650	127	19	1	2	—	12 340
1966	2 345	1 051	1 417	1 414	5 134	1 251	343	5	3	5	12 968
1967	804	711	1 164	1 213	5 047	1 850	4 264	342	14	8	15 417
1968	166	150	823	903	4 657	2 717	8 349	224	26	10	18 025
1969	35	25	188	295	3 460	2 564	11 502	1 743	67	16	19 895
1970	21	10	38	28	1 229	2 296	11 225	2 846	1 689	1 358	20 740
1971	12	2	25	13	386	525	10 767	3 905	3 911	5 619	25 165
1972	10	1	4	8	1 064	1 068	10 281	5 054	4 062	5 642	27 194
1973	9	—	2	7	964	1 206	7 889	6 173	4 672	5 785	26 707
1974	—	—	13	4	911	1 146	4 931	4 789	3 734	11 593	27 121
1975	—	—	18	—	80	934	3 399	3 992	2 890	22 880	34 193
1976	—	—	655	417	1 328	1 636	5 970	4 357	2 510	20 610	37 483
1977	—	—	7 328	1 112	1 525	1 085	4 984	3 175	2 088	18 528	39 825
1978	10 287	1 839	3 856	1 167	1 534	941	4 091	2 460	1 141	13 879	41 195
1979	15 267	2 062	3 740	1 035	713	220	3 034	1 971	788	10 709	39 539
1980	13 014	1 930	3 890	1 527	2 398	1 348	7 454	7 109	1 821	6 177	46 668
1981	9 308	1 855	3 703	1 311	2 341	1 518	7 108	7 380	2 281	17 631	54 436
1982	6 417	1 357	3 049	1 522	3 215	2 737	8 755	8 923	3 826	21 548	61 369
1983	4 570	1 557	3 782	2 680	3 772	6 064	7 261	7 938	3 682	20 536	61 842
1984	2 968	1 106	1 880	2 222	5 115	10 158	12 010	12 502	3 297	16 284	67 542
1985	1 165	595	1 129	1 766	4 207	11 020	23 894	17 571	3 035	11 366	75 748
1986	99	32	519	1 695	9 952	17 827	25 913	16 976	2 529	7 700	83 242
1987	4	7	1 698	5 030	15 853	21 062	22 968	15 615	1 838	4 828	88 903

<sup>1</sup> Kantonalbanken, Grossbanken, Regionalbanken und Sparkassen, Darlehens- und Raiffeisenkassen, Übrige Banken

<sup>1</sup> Banques cantonales, Grandes banques, Banques régionales et caisses d'épargne, Caisses de crédit mutuel et caisses Raiffeisen, Autres banques



**Verteilung der Kassenobligationen nach Fälligkeit und Zinsfuss Ende 1987<sup>1</sup>**
**Répartition des obligations de caisse d'après l'échéance et le taux d'intérêt, à la fin de 1987<sup>1</sup>**

## 1. nach Bankengruppen

## 1. d'après les catégories de banques

Gruppe Catégorie	Fälligkeit – Echéance			1991	1992	1993	1994	1995	1996	1997 und später et plus tard	Total
	1988	1989	1990								
in Millionen Franken – en millions de francs											
1	2	3	4	5	6	7	8	9	10	11	12
1.00 Kantonalbanken Banques cantonales	4 030	4 367	6 673	4 180	3 744	2 238	910	295	0	1	26 438
2.00 Grossbanken Grandes banques	6 323	6 371	7 765	4 311	5 578	3 675	1 783	262	—	—	36 068
3.00 Regionalbanken und Sparkassen Banques régionales et caisses d'épargne	2 553	2 827	3 337	1 946	1 859	935	630	229	20	1	14 335
4.00 Darlehens- und Raiffeisenkassen Caisses de crédit mutuel et caisses Raiffeisen		3	5	6	2	2	—	—	—	—	19
5.00 Übrige Banken Autres banques	1 434	1 176	1 333	796	850	637	333	95	1	—	6 654
5.11 Handelsbanken Banques commerciales	774	578	655	290	306	189	98	45	—	—	2 935
5.12 Börsenbanken Banques boursières	27	34	72	24	12	15	11	5	—	—	200
5.13 Kleinkreditbanken Banques de prêt personnel	272	259	305	193	250	270	100	17	—	—	1 666
5.14 andere – autres	12	5	7	3	4	0	3	0	—	—	36
5.20 ausländisch beherrscht en mains étrangères	348	300	294	286	278	163	121	27	1	—	1 818
1.00–5.00 Total	14 343	14 747	19 114	11 235	12 034	7 484	3 656	880	20	1	83 514

## 2. nach Zinssätzen

## 2. selon le taux d'intérêt

Zinssätze Taux d'intérêt	Fälligkeit – Echéance			1991	1992	1993	1994	1995	1996	1997 und später et plus tard	Total
	1988	1989	1990								
in Millionen Franken – en millions de francs											
1	2	3	4	5	6	7	8	9	10	11	12
3½% und darunter – et au-dessous	3	1	0	0	0	0	—	—	—	—	4
3%	0	7	—	0	—	0	—	0	—	—	7
4%	409	252	964	49	2	—	0	5	—	—	1 681
4¼%	264	1 139	2 225	275	927	37	13	15	—	—	4 894
4½%	1 051	4 684	3 685	2 772	1 783	375	660	290	0	—	15 301
4¾%	3 341	1 675	1 003	3 678	3 977	3 800	2 045	470	8	1	19 997
5%	4 709	2 422	6 481	2 613	1 842	1 882	916	96	9	1	20 971
5¼%	1 748	3 033	3 338	1 658	3 260	1 301	19	3	3	—	14 362
5½%	316	301	535	152	235	84	3	1	1	—	1 628
5¾% und darüber – et au-dessus	2 502	1 233	884	38	8	4	0	0	—	—	4 669
Total	14 343	14 747	19 114	11 235	12 034	7 484	3 656	880	20	1	83 514
Durchschnittliche Verzinsung Taux d'intérêt moyen	5,11	4,90	4,86	4,82	4,86	4,89	4,77	4,69	4,95	4,90	4,90

<sup>1</sup> Angaben nur von den Bankengruppen 1.00–5.00 verfügbar, ohne Angaben des Schweizer Verbandes der Raiffeisenkassen

<sup>1</sup> Seules les données des catégories de banques 1.00 à 5.00 sont disponibles, sans les chiffres de l'Union suisse des Caisses Raiffeisen

Verteilung der Obligationen-Anleihen nach dem Zinssuss Ende 1987/seit 1969<sup>1</sup>Répartition des emprunts obligataires d'après le taux d'intérêt, à la fin de 1987/depuis 1969<sup>1</sup>

Gruppe	4% und darunter	4¼%	4½%	4¾%	5%	5¼%	5½%	5¾%	6%	6¼% und darüber	Total
Catégorie	et au-dessous									et au-dessus	
	in Millionen Franken Ende 1987 en millions de francs, à fin 1987										
1	2	3	4	5	6	7	8	9	10	11	12
1.00–8.00 Total											36 233
1.00 Kantonalbanken Banques cantonales	2 192	560	2 425	2 930	2 859	1 035	535	50	625	571	13 782
2.00 Grossbanken/Grandes banques	5 865	500	1 333	1 920	3 385	700	1 020	400	200	995	16 318
3.00 Regionalbanken und Sparkassen Banques régionales et caisses d'épargne	441	30	704	857	626	414	43	1	73	312	3 500
4.00 Darlehens- und Raiffeisenkassen Caisses de crédit mutuel et caisses Raiffeisen	—	—	—	—	—	2	—	—	—	—	2
5.00 Übrige Banken/Autres banques	675	95	63	333	374	314	161	205	50	184	2 453
5.11 Handelsbanken Banques commerciales	190	—	—	100	95	50	—	—	—	95	530
5.12 Börsenbanken Banques boursières	20	—	—	—	—	—	—	—	—	—	20
5.13 Kleinkreditbanken Banques de prêt personnel	—	—	—	—	—	—	—	—	—	—	—
5.14 andere/autres	—	—	—	—	—	—	—	—	—	—	—
5.20 ausländisch beherrscht en mains étrangères	465	95	63	233	279	264	161	205	50	89	1 903
6.00 Finanzgesellschaften Sociétés financières	40	—	15	55	35	9	25	—	—	—	179
6.10 öffentlich sich zur Annahme fremder Gelder empfehlend qui font appel au public pour obtenir des fonds en dépôt	40	—	15	55	35	—	25	—	—	—	170
6.20 nicht öffentlich sich zur Annahme fremder Gelder empfehlend qui ne font pas appel au public pour obtenir des fonds en dépôt	—	—	—	—	—	9	—	—	—	—	9
7.00 Filialen ausländischer Banken Succursales de banques étrangères	—	—	—	—	—	—	—	—	—	—	—
8.00 Privatbankiers/Banquiers privés	—	—	—	—	—	—	—	—	—	—	—
1.00–5.00 Total	9 172	1 185	4 525	6 039	7 244	2 464	1 758	656	948	2 062	36 054

## 1.00–5.00 Total Bankengruppen 1.00–5.00

## Total des catégories de banques 1.00–5.00

Jahresende Fin d'année	in Millionen Franken en millions de francs										
1	2	3	4	5	6	7	8	9	10	11	12
1969	1 721	263	688	667	1 110	501	295	—	—	—	5 245
1970	1 637	246	663	669	1 111	504	545	124	70	636	6 205
1971	1 424	250	536	820	1 106	504	490	383	471	667	6 651
1972	1 218	221	660	663	1 507	604	557	312	471	666	6 879
1973	1 071	221	640	662	1 440	604	726	567	773	666	7 370
1974	—	—	—	—	3 754	603	725	568	788	1 404	7 842
1975	—	—	—	—	3 449	603	725	568	788	2 169	8 302
1976	—	—	—	—	3 199	725	849	568	1 033	2 289	8 663
1977	—	—	—	—	4 100	602	820	568	983	2 339	9 412
1978	2 836	325	560	651	954	383	751	537	1 033	1 844	9 874
1979	5 341	465	596	529	715	254	358	537	674	1 811	11 280
1980	2 845	974	1 552	535	791	913	1 360	1 247	1 385	2 753	14 355
1981	5 520	565	809	894	1 890	1 747	1 557	621	992	3 713	18 308
1982	5 524	557	1 119	1 585	2 240	2 209	1 968	1 087	1 463	3 577	21 329
1983	5 574	964	1 865	2 493	3 304	2 369	1 871	821	1 083	2 774	23 118
1984	6 050	980	1 861	3 367	3 828	2 767	1 803	871	1 010	2 556	25 093
1985	7 521	957	1 853	3 908	5 994	2 679	1 918	905	946	2 102	28 783
1986	8 923	971	3 124	5 035	6 973	2 447	1 830	790	886	2 090	33 069
1987	9 172	1 185	4 525	6 039	7 244	2 464	1 758	656	948	2 062	36 054

<sup>1</sup> Angaben nur von den Bankengruppen 1.00–5.00 verfügbar<sup>1</sup> Seules les données des catégories de banques 1.00 à 5.00 sont disponibles

**Verteilung der Pfandbriefanleihen  
nach dem Zinsfuß seit 1950**
**Répartition des emprunts par lettres de gage  
d'après le taux d'intérêt, depuis 1950**

Beide Zentralen zusammen												Ensemble des deux centrales	
Jahres- ende	3¼ % und darunter	4 %	4¼ %	4½ %	4¾ %	5 %	5¼ %	5½ %	5¾ %	6 % und darüber	Total	Durch- schnitt- liche Ver- zinsung	
Fin d'année	et au- dessous											et au- dessus	Taux d'intérêt moyen
in Millionen Franken en millions de francs													
1	2	3	4	5	6	7	8	9	10	11	12	13	
1950	1 084	1	—	—	—	—	—	—	—	—	1 085	3,19	
1951	1 197	1	—	—	—	—	—	—	—	—	1 198	3,13	
1952	1 256	1	—	—	—	—	—	—	—	—	1 257	3,11	
1953	1 280	1	—	—	—	—	—	—	—	—	1 281	3,07	
1954	1 362	—	—	—	—	—	—	—	—	—	1 362	3,02	
1955	1 614	—	—	—	—	—	—	—	—	—	1 614	3,00	
1956	1 830	—	—	—	—	—	—	—	—	—	1 830	3,00	
1957	2 126	55	—	35	—	—	—	—	—	—	2 216	3,09	
1958	2 076	92	40	110	—	—	—	—	—	—	2 318	3,18	
1959	2 179	92	40	110	—	—	—	—	—	—	2 421	3,15	
1960	2 430	92	40	110	—	—	—	—	—	—	2 672	3,17	
1961	2 749	92	40	110	—	—	—	—	—	—	2 991	3,20	
1962	3 154	92	40	110	—	—	—	—	—	—	3 396	3,24	
1963	3 509	142	40	110	—	—	—	—	—	—	3 801	3,30	
1964	3 497	242	135	470	—	—	—	—	—	—	4 344	3,44	
1965	3 482	242	135	635	120	—	—	—	—	—	4 614	3,51	
1966	3 345	242	135	635	339	190	—	—	—	—	4 886	3,64	
1967	3 256	242	135	635	339	404	125	—	—	—	5 136	3,75	
1968	3 214	242	135	635	339	741	125	—	—	—	5 431	3,83	
1969	2 975	242	135	635	339	1 005	240	174	—	—	5 745	4,00	
1970	2 618	242	135	635	339	1 005	240	296	92	402	6 004	4,27	
1971	2 286	242	135	635	339	1 005	281	346	334	583	6 186	4,46	
1972	1 937	187	135	600	462	1 369	591	346	334	583	6 544	4,60	
1973	1 882	150	95	525	462	1 369	591	467	603	633	6 777	4,69	
1974	1 638	150	95	525	462	1 369	591	467	603	1 136	7 036	4,95	
1975	1 367	150	95	525	462	1 369	591	467	603	1 586	7 215	5,16	
1976	966	150	95	595	462	1 478	729	658	603	1 651	7 387	5,27	
1977	505	559	315	775	462	1 428	669	658	603	1 651	7 625	5,26	
1978	1 420	509	315	775	284	857	604	703	558	1 651	7 676	5,06	
1979	1 884	774	495	415	234	619	534	529	558	1 651	7 693	4,92	
1980	1 804	774	495	250	279	1 059	1 006	713	466	1 359	8 205	4,92	
1981	1 804	774	495	250	223	1 134	1 006	895	466	2 033	9 080	5,06	
1982	1 804	774	445	410	684	1 293	1 156	895	550	2 170	10 181	5,06	
1983	1 804	774	775	1 112	1 227	1 383	1 156	699	200	2 120	11 250	4,95	
1984	1 804	774	775	1 112	1 627	2 339	1 111	699	200	1 617	12 058	4,84	
1985	1 804	774	775	1 112	1 627	3 752	1 111	699	200	1 183	13 037	4,77	
1986	1 804	774	775	2 097	2 387	3 752	1 010	556	200	1 102	14 457	4,74	
1987	1 804	774	775	3 846	2 484	3 708	700	488	200	1 102	15 881	4,69	



## **II. Teil**

## **Partie II**

Institute mit besonderem Geschäftskreis    Etablissements à statut particulier

**Institute mit besonderem Geschäftskreis  
Gliederung der Aktiven seit 1983**
**Etablissements à statut particulier  
Structure de l'actif, depuis 1983**

Jahres- ende	Anzahl Institute	Kassa Giro Postcheck	Bankendebitoren Avoirs en banque			Wechsel und Geldmarkt- papiere	davon <i>Reskript- und Schatz- scheine</i>	Kontokorrent-Debitoren Comptes courants débiteurs		
			auf Sicht	auf Zeit	<i>davon mit Laufzeit bis zu 90 Tagen</i>			ohne Deckung	mit Deckung – gagés	
Fin d'année	Nombre d'éta- blisse- ments	Caisse, comptes de virements et de chèques postaux	à vue	à terme	<i>dont jusqu'à 90 jours d'éché- ance</i>	Effets de change et papiers monétaires	<i>dont rescrip- tions et bons du Trésor</i>	en blanc	Total	<i>davon gegen hyp. Deckung</i>

in Millionen Franken

## 0.10 Schweizerische Nationalbank

1	2	3	4	5	6	7	8	9	10	11
1983	1	12 112,8 <sup>2</sup>	346,4 <sup>3</sup>	—	—	35 382,5 <sup>4</sup>	149,2	—	—	—
1984	1	12 095,3 <sup>2</sup>	500,8 <sup>3</sup>	—	—	41 648,0 <sup>4</sup>	293,5	—	—	—
1985	1	12 103,7 <sup>2</sup>	529,7 <sup>3</sup>	—	—	40 979,1 <sup>4</sup>	372,5	—	—	—
1986	1	12 105,7 <sup>2</sup>	564,4 <sup>3</sup>	—	—	39 009,5 <sup>4</sup>	335,5	—	—	—
1987	1	12 123,5 <sup>2</sup>	460,1 <sup>3</sup>	—	—	39 760,1 <sup>4</sup>	54,9	—	—	—

## 0.20 Pfandbriefzentrale der schweizerischen Kantonalbanken (Bilanz per 31. März)

1984	1	—	10,7	21,0	15,0	—	—	—	—	—
1985	1	—	11,1	20,0	6,0	—	—	—	—	—
1986	1	0,0	9,2	23,0	15,0	—	—	—	—	—
1987	1	0,0	11,4	29,5	27,5	—	—	—	—	—
1988	1	0,0	6,9	31,0	23,0	—	—	—	—	—

## 0.30 Pfandbriefbank schweizerischer Hypothekarinstitute

1983	1	0,3	8,5	19,0	19,0	—	—	—	—	—
1984	1	1,0	18,8	19,0	19,0	—	—	—	—	—
1985	1	1,2	17,5	18,0	18,0	—	—	—	—	—
1986	1	0,5	22,9	15,0	15,0	—	—	—	—	—
1987	1	2,2	11,3	24,0	24,0	—	—	—	—	—

## 0.40 Zentralbank des Schweizer Verbandes der Raiffeisenkassen

1983	1	50,1	149,0	1 122,4	477,8	17,2	7,5	18,2	31,2	25,1
1984	1	40,1	205,8	1 127,0	621,3	8,7	—	32,5	45,7	38,1
1985	1	68,9	179,1	1 544,2	737,9	8,6	—	23,7	37,2	31,3
1986	1	48,6	191,2	2 462,1	1 109,2	10,4	—	16,3	29,2	23,5
1987	1	52,0	207,8	2 653,0	908,2	9,4	—	17,4	20,4	15,7

## 0.50 Clearingzentrale Schweizer Regionalbanken

1983	1	388,2	0,2	84,0	81,0	14,9	—	—	—	—
1984	1	574,4	0,2	86,0	85,0	24,8	—	—	—	—
1985	1	382,0	0,6	120,0	120,0	59,5	—	—	—	—
1986	1	422,1	0,9	80,0	80,0	74,4	—	—	—	—
1987	1	479,5	5,6	120,8	120,8	79,4	—	—	—	—

<sup>1</sup> Kontokorrent-Kredite und Darlehen an öffentlich-rechtliche Körperschaften<sup>2</sup> Goldbestand, Kassa und Postcheckguthaben<sup>3</sup> Korrespondenten im Inland<sup>4</sup> Devisen, Inlandportefeuille, Sonderziehungsrechte<sup>5</sup> Lombardvorschüsse<sup>6</sup> Darlehen an Mitgliederbanken

Feste Vorschüsse und Darlehen Avances et prêts à terme fixe		Kontokorrent-Kredite <sup>1</sup>	Hypothekendarlehen	Wertschriften	Beteiligungen	Liegenschaften Immeubles	Sonst. Aktiven	Nicht einbez. Kapital	Saldo-vor-trag (Verlust)	Bilanz-summe	
ohne Deckung	mit Deckung – gagés	Crédits en comptes courants <sup>1</sup>	Place-ments hypothé-caires	Titres	Partici-pations	Bank-gebäude	andere	Autres actifs	Capital non libéré	Report à nou-veau (perte)	Total du bilan
	Total					davon gegen hyp. Deckung	à l'usage de la banque				

en blanc

en millions de francs												
12	13	14	15	16	17	18	19	20	21	22	23	24

### 0.10 Banque nationale suisse

—	2 408,6 <sup>5</sup>	—	—	—	1 562,5	—	1,4	—	30,0	25,0	—	51 869,2
—	2 677,9 <sup>5</sup>	—	—	—	1 773,6	—	1,4	—	26,8	25,0	—	58 748,8
—	2 973,7 <sup>5</sup>	—	—	—	1 911,1	—	1,4	—	23,0	25,0	—	58 546,7
—	3 204,0 <sup>5</sup>	—	—	—	2 045,0	—	1,3	—	25,5	25,0	—	56 980,4
—	3 126,9 <sup>5</sup>	—	—	—	2 190,7	—	1,3	—	28,1	25,0	—	57 715,7

### 0.20 Centrale de lettres de gage des banques cantonales suisses (Bilan au 31 mars)

—	6 053,0 <sup>6</sup>	6 053,0	—	128,7	80,3	—	—	—	68,0	40,0	—	6 401,7
—	6 475,0 <sup>6</sup>	6 475,0	—	137,2	80,0	—	—	—	71,3	40,0	—	6 834,6
—	6 996,0 <sup>6</sup>	6 996,0	—	139,6	83,5	—	—	—	76,1	40,0	—	7 367,4
—	7 651,0 <sup>6</sup>	7 651,0	—	141,3	82,2	—	—	—	84,4	40,0	—	8 039,8
—	8 239,0 <sup>6</sup>	8 239,0	—	142,4	91,9	—	—	—	89,5	40,0	—	8 640,7

### 0.30 Banque des Lettres de Gage d'Établissements suisses de Crédit hypothécaire

—	5 288,5 <sup>6</sup>	5 288,5	—	42,0	110,6	—	0,2	—	49,8	75,0	—	5 593,9
—	5 689,5 <sup>6</sup>	5 689,5	—	40,4	116,9	—	0,1	—	53,8	75,0	—	6 014,5
—	6 179,5 <sup>6</sup>	6 179,5	—	46,8	123,7	—	0,1	—	57,0	75,0	—	6 518,8
—	6 934,0 <sup>6</sup>	6 934,0	—	46,0	138,5	—	0,1	—	60,3	75,0	—	7 292,3
—	7 780,5 <sup>6</sup>	7 780,5	—	41,5	151,5	—	0,1	—	69,2	75,0	—	8 155,3

### 0.40 Banque centrale de l'Union suisse des caisses Raiffeisen

34,4	8,1	4,3	304,6	752,8	1 398,7	—	22,9	3,9	99,3	—	—	4 012,8
16,4	11,5	8,0	338,2	878,9	1 447,8	0,0	22,3	4,6	112,9	—	—	4 292,4
69,4	11,9	6,1	367,5	1 011,9	1 336,3	0,0	21,6	5,7	122,6	—	—	4 808,6
26,4	8,6	5,0	379,8	954,7	1 548,4	0,0	23,3	4,8	153,4	—	—	5 857,2
37,0	13,5	9,7	381,1	955,7	2 010,0	0,0	16,6	12,9	186,7	—	—	6 573,5

### 0.50 Centrale de Clearing des Banques Régionales Suisses

—	—	—	—	—	153,0	—	—	—	4,8	5,5	—	650,6
—	—	—	—	—	172,6	—	—	—	6,4	5,6	—	870,0
—	—	—	—	—	191,8	—	—	—	8,3	5,6	—	767,8
—	—	—	—	—	217,7	—	—	—	9,6	5,6	—	810,3
—	—	—	—	—	246,9	—	—	—	11,0	2,7	—	945,9

<sup>1</sup> Crédits en comptes courants et prêts à des collectivités de droit public

<sup>2</sup> Encaisse-or, caisse et compte de chèques postaux

<sup>3</sup> Correspondants en Suisse

<sup>4</sup> Devises, portefeuille d'effets sur la Suisse, droits de tirage spéciaux

<sup>5</sup> Avances sur nantissement

<sup>6</sup> Prêts aux banques affiliées

**Institute mit besonderem Geschäftskreis  
Gliederung der Passiven seit 1983**
**Etablissements à statut particulier  
Structure du passif, depuis 1983**

Jahres- ende	Anzahl Institute	Noten- umlauf	Fremde Gelder Fonds de tiers								
Fin d'année	Nombre d'établisse- ments	Billets en circulation	Bankenkreditoren Engagements en banque			Kreditoren Créanciers			Spar- einlagen  Dépôts d'épargne	Deposi- ten- und Einlage- hefte  Livrets et carnets de dépôts	Kassen- obligati- onen und Kassen- scheine  Obligati- ons et bons de caisse
			auf Sicht	auf Zeit	davon mit Lauf- zeit bis zu 90 Tagen	auf Sicht	auf Zeit	davon mit Lauf- zeit bis zu 90 Tagen			
			à vue	à terme	dont jusqu'à 90 jours d'éché- ance	à vue	à terme	dont jusqu'à 90 jours d'éché- ance			
in Millionen Franken											
1	2	3	4	5	6	7	8	9	10	11	12

**0.10 Schweizerische Nationalbank**

1983	1	24 759,4	14 354,6 <sup>1</sup>	—	—	874,7 <sup>2</sup>	—	—	—	—	—
1984	1	26 489,3	14 357,9 <sup>1</sup>	—	—	1 179,2 <sup>2</sup>	—	—	—	—	—
1985	1	25 861,6	14 233,4 <sup>1</sup>	—	—	2 639,3 <sup>2</sup>	—	—	—	—	—
1986	1	27 018,9	14 998,5 <sup>1</sup>	—	—	1 115,2 <sup>2</sup>	—	—	—	—	—
1987	1	27 342,3	17 207,9 <sup>1</sup>	—	—	1 435,0 <sup>2</sup>	—	—	—	—	—

**0.20 Pfandbriefzentrale der schweizerischen Kantonalbanken (Bilanz per 31. März)**

1984	1	—	—	—	—	—	—	—	—	—	—
1985	1	—	—	—	—	—	—	—	—	—	—
1986	1	—	—	—	—	—	—	—	—	—	—
1987	1	—	—	—	—	—	—	—	—	—	—
1988	1	—	—	—	—	—	—	—	—	—	—

**0.30 Pfandbriefbank schweizerischer Hypothekarinstitute**

1983	1	—	—	—	—	—	—	—	—	—	—
1984	1	—	—	—	—	—	—	—	—	—	—
1985	1	—	—	—	—	—	—	—	—	—	—
1986	1	—	—	—	—	—	—	—	—	—	—
1987	1	—	—	—	—	—	—	—	—	—	—

**0.40 Zentralbank des Schweizer Verbandes der Raiffeisenkassen**

1983	1	—	950,1	2 315,1	477,8	35,4	102,6	33,6	80,8	19,8	126,9
1984	1	—	935,5	2 392,2	623,9	43,1	247,2	148,5	83,4	20,7	155,0
1985	1	—	1 111,4	2 413,8	644,9	53,3	264,6	79,4	77,4	23,8	246,6
1986	1	—	1 200,9	2 761,6	514,6	62,6	425,1	68,2	89,3	17,6	352,5
1987	1	—	1 320,5	3 088,5	578,1	62,7	437,5	49,3	96,5	19,7	407,0

**0.50 Clearingzentrale Schweizer Regionalbanken**

1983	1	—	629,8	—	—	0,3	—	—	—	—	—
1984	1	—	847,0	—	—	—	—	—	—	—	—
1985	1	—	743,2	—	—	—	—	—	—	—	—
1986	1	—	784,7	—	—	—	—	—	—	—	—
1987	1	—	917,4	—	—	—	—	—	—	—	—

<sup>1</sup> Giro Guthaben

<sup>2</sup> Deponenten, Konten des Bundes, ausstehende Checks

<sup>3</sup> Pfandbriefanleihen



Obligationen- anleihen	davon <i>Wandel- anleihen</i>	Pfandbrief- darlehen	Total (Kol. 4–15)	Sonstige Verpflichtungen Autres engagements			Eigene Mittel Fonds propres			Saldo- vortrag	Bilanz- summe	
				Akzepten und Eigen- wechsel	Hypo- theken auf eig. Liegen- schaften	Sonstige Passiven	Kapital	Reserven Réserves	Total (Kol. 20–22)			
Em- prunts obliga- taires	dont <i>conver- tibles</i>	Emprunts lettres de gage	Total (col. 4–15)	Accepta- tions et billets à ordre	Dettes hyp. sur im- meubles de la banque	Autres passifs	Capital	légales autres	andere liche	Total (col. 20–22)	Report à nou- veau	Total du bilan

en millions de francs

13	14	15	16	17	18	19	20	21	22	23	24	25
----	----	----	----	----	----	----	----	----	----	----	----	----

## 0.10 Banque nationale suisse

—	—	—	15 229,3	—	—	2 715,7	50,0	49,0	9 065,8	9 164,8	—	51 869,2
—	—	—	15 537,1	—	—	5 320,7	50,0	50,0	11 301,7	11 401,7	—	58 748,8
—	—	—	16 872,7	—	—	1 753,7	50,0	51,0	13 957,7	14 058,7	—	58 546,7
—	—	—	16 113,7	—	—	199,6	50,0	52,0	13 546,2	13 648,2	—	56 980,4
—	—	—	18 642,9	—	—	203,5	50,0	53,0	11 424,0	11 527,0	—	57 715,7

## 0.20 Centrale de lettres de gage des banques cantonales suisses (Bilan au 31 mars)

6 053,0 <sup>3</sup>	—	—	6 053,0	—	—	150,2	150,0	19,6	28,7	198,3	0,2	6 401,7
6 475,0 <sup>3</sup>	—	—	6 475,0	—	—	158,4	150,0	20,5	30,5	201,0	0,2	6 834,6
6 996,0 <sup>3</sup>	—	—	6 996,0	—	—	168,0	150,0	21,3	32,0	203,3	0,1	7 367,4
7 651,0 <sup>3</sup>	—	—	7 651,0	—	—	183,5	150,0	22,1	33,1	205,2	0,1	8 039,8
8 239,0 <sup>3</sup>	—	—	8 239,0	—	—	194,9	150,0	22,9	33,8	206,7	0,1	8 640,7

## 0.30 Banque des Lettres de Gage d'Établissements suisses de Crédit hypothécaire

5 272,0 <sup>3</sup>	—	—	5 272,0	—	—	126,2	150,0	15,0	30,0	195,0	0,7	5 593,9
5 673,0 <sup>3</sup>	—	—	5 673,0	—	—	141,8	150,0	15,0	34,0	199,0	0,7	6 014,5
6 170,0 <sup>3</sup>	—	—	6 170,0	—	—	145,1	150,0	15,0	38,0	203,0	0,7	6 518,8
6 921,0 <sup>3</sup>	—	—	6 921,0	—	—	162,6	150,0	15,0	43,0	208,0	0,7	7 292,3
7 767,0 <sup>3</sup>	—	—	7 767,0	—	—	174,6	150,0	15,0	48,0	213,0	0,7	8 155,3

## 0.40 Banque centrale de l'Union suisse des caisses Raiffeisen

—	—	181,9	3 812,6	—	7,7	62,7	95,0	34,2	—	129,2	0,6	4 012,8
—	—	225,6	4 102,7	—	—	58,0	95,0	36,2	—	131,2	0,5	4 292,4
100,0	—	308,8	4 599,7	—	—	75,3	95,0	38,2	—	133,2	0,4	4 808,6
250,0	—	435,0	5 594,6	—	—	106,7	115,0	40,5	—	155,5	0,4	5 857,2
325,0	—	539,4	6 296,8	—	—	118,6	115,0	42,8	—	157,8	0,3	6 573,5

## 0.50 Centrale de Clearing des Banques Régionales Suisses

—	—	—	630,1	—	—	9,1	11,1	0,2	—	11,3	0,1	650,6
—	—	—	847,0	—	—	11,4	11,2	0,3	—	11,5	0,1	870,0
—	—	—	743,2	—	—	12,8	11,2	0,5	—	11,7	0,1	767,8
—	—	—	784,7	—	—	13,7	11,2	0,6	—	11,8	0,1	810,3
—	—	—	917,4	—	—	16,8	10,9	0,7	—	11,6	0,1	945,9

<sup>1</sup> Comptes de virements<sup>2</sup> Comptes de dépôts, comptes de la Confédération, chèques en circulation<sup>3</sup> Emprunts par lettres de gage

**Institute mit besonderem Geschäftskreis  
Gewinn- und Verlustrechnung seit 1983**
**Etablissements à statut particulier  
Comptes de profits et pertes, depuis 1983**

Jahr	Anzahl Banken	Einnahmen Recettes			Ertrag der Wechsel und Geldmarktpapiere	Kommissionen (Saldo)	Ertrag aus Handel mit Devisen und Edelmetallen <sup>1</sup>	Wertschriften-ertrag	Ertrag der Beteiligungen	Verschiedenes
Année	Nombre d'établissements	Zinsen Intérêts	Passivzinsen	Saldo						
		Aktivzinsen	Passivzinsen	Saldo						
		Intérêts créanciers	Intérêts débiteurs	Solde	Produit des effets de change et des papiers monétaires	Commissions (solde)	Produit des opérations sur devises et métaux précieux <sup>1</sup>	Produit des titres	Produits des participations	Divers
in tausend Franken										
1	2	3	4	5	6	7	8	9	10	11

**0.10 Schweizerische Nationalbank**

1983	1	19 334	57 991	-38 657	23 651	4 756	2 228 957	83 232	—	4 563
1984	1	23 489	42 062	-18 573	23 442	3 935	2 391 222	100 691	—	4 310
1985	1	27 200	59 845	-32 645	25 511	2 945	2 709 177	113 281	—	4 624
1986	1	30 969	61 418	-30 449	20 848	2 216	1 834 097	123 449	—	4 173 35 <sup>2</sup>
1987	1	29 241	44 256	-15 015	17 738	1 826	1 462 698	128 782	—	2 126 190 <sup>2</sup>

**0.20 Pfandbriefzentrale der schweizerischen Kantonalbanken (Abschluss per 31. März)**

1984	1	298 271	290 443	7 828	—	-896	—	4 743	—	—
1985	1	312 426	304 082	8 344	—	-1 398	—	4 745	—	—
1986	1	329 652	321 021	8 631	—	-1 742	—	4 803	—	—
1987	1	356 173	347 541	8 632	—	-1 677	—	4 821	—	—
1988	1	381 087	372 491	8 596	—	-1 775	—	4 741	—	—

**0.30 Pfandbriefbank schweizerischer Hypothekarinstitute**

1983	1	257 583	251 647	5 936	—	-1 004	—	7 767	—	—
1984	1	275 719	269 508	6 211	—	-1 060	—	7 896	—	—
1985	1	288 568	281 930	6 638	—	-1 122	—	8 058	—	—
1986	1	314 628	307 513	7 115	—	-1 232	—	8 311	—	11
1987	1	355 334	347 938	7 396	—	-1 447	—	8 778	—	11

**0.40 Zentralbank des Schweizer Verbandes der Raiffeisenkassen**

1983	1	111 662	141 860	-30 198	851	1 343	641	60 076	152	8 926
1984	1	127 611	160 840	-33 229	601	63	908	64 071	148	10 925
1985	1	146 194	173 545	-27 351	515	-336	936	66 608	150	12 461
1986	1	176 101	200 635	-24 534	499	293	1 364	69 981	50	14 249
1987	1	189 683	236 547	-46 864	543	566	1 764	90 981	50	15 287

**0.50 Clearingzentrale Schweizer Regionalbanken**

1983	1	1 074	6	1 068	207	30	—	8 674	—	—
1984	1	1 560	9	1 551	286	2	—	8 421	—	—
1985	1	1 855	11	1 844	525	27	—	8 829	—	—
1986	1	1 711	11	1 700	526	52	—	9 938	—	5
1987	1	1 312	9	1 303	661	16	—	11 027	—	—

<sup>1</sup> Nationalbank: Ertrag aus dem Verkehr mit Gold und Devisen  
<sup>2</sup> Inkl. Entnahme aus Rückstellungen

<sup>1</sup> Banque nationale: le produit des opérations sur l'or et les devises  
<sup>2</sup> Y compris les prélèvements sur les provisions

Reinverlust	Bruttogewinn	Ausgaben					Reingewinn <sup>1</sup>	Jahr
Perte nette	Bénéfice brut	Dépenses					Bénéfice net <sup>1</sup>	Année
		Verwaltungskosten			Steuern	Verluste,		
		Frais d'administration			Impôts	Abschreibungen		
		Bankbehörden	Beiträge an	Geschäfts-		und Rück-		
		und Personal	Personal-	und		stellungen		
			Wohlfahrts-	Bürekosten				
			einrichtungen					
		Organes de	Contributions	Frais géné-		Pertes,		
		la banque	aux institutions	raux		amortisse-		
		et personnel	de prévoyance	et frais		ments et		
			en faveur	de bureau		provisions		
			du personnel					

en milliers de francs

12	13	14	15	16	17	18	19	20
----	----	----	----	----	----	----	----	----

## 0.10 Banque nationale suisse

—	2 306 502	43 844	5 980	58 836	—	2 190 249	7 593	1983
—	2 505 027	50 711	5 000	69 522	2 851	2 369 350	7 593	1984
—	2 822 893	52 841	3 000	41 157	—	2 718 302	7 593	1985
—	2 367 496	52 739	3 000	42 751	1 789	2 259 624	7 593	1986
—	3 722 219	54 048	2 000	43 654	2 632	3 612 292	7 593	1987

## 0.20 Centrale de lettres de gage des banques cantonales suisses (clôture au 31 mars)

—	11 675	542	—	2 716	—	208	8 209	1984
—	11 691	769	—	2 652	—	48	8 222	1985
—	11 692	815	—	3 153	—	12	7 712	1986
—	11 776	885	—	3 488	—	4	7 399	1987
—	11 562	954	—	3 576	—	24	7 008	1988

## 0.30 Banque des Lettres de Gage d'Etablissements suisses de Crédit hypothécaire

—	12 699	710	—	3 185	—	2 053	6 751	1983
—	13 047	708	—	2 773	—	1 812	7 754	1984
—	13 574	707	—	2 834	—	2 281	7 752	1985
—	14 205	748	—	3 913	—	791	8 753	1986
—	14 738	762	—	4 256	—	966	8 754	1987

## 0.40 Banque centrale de l'Union suisse des caisses Raiffeisen

—	41 791	15 389	908	6 115	3 154	10 545	5 680	1983
—	43 487	17 345	1 018	7 300	3 174	8 951	5 699	1984
—	52 983	19 502	2 305	8 256	2 698	14 489	5 733	1985
—	61 902	23 296	2 840	12 153	2 824	14 692	6 097	1986
—	62 327	26 569	2 936	12 718	2 851	10 479	6 774	1987

## 0.50 Centrale de Clearing des Banques Régionales Suisses

—	9 979	1 457	—	2 670	449	4 937	466	1983
—	10 260	1 961	—	4 929	577	2 329	464	1984
—	11 225	2 262	—	6 495	434	1 558	476	1985
—	12 221	2 915	—	7 109	234	1 542	421	1986
—	13 007	3 176	—	5 636	152	3 471	572	1987

<sup>1</sup> Ohne Saldoortrag vom Vorjahr<sup>1</sup> Sans report à compte nouveau

# 65.2

## Institute mit besonderem Geschäftskreis Gewinn- und Verlustrechnung

## Etablissements à statut particulier Comptes de profits et pertes

### Verteilung des Reingewinnes<sup>1</sup> Répartition du bénéfice net<sup>1</sup>

Jahr	Gewinn- ausschüttung <sup>2</sup>	Zuweisung an die Reserven	Tantiemen	Zuweisungen an Personal-Wohlfahrts- einrichtungen	Sonstige Verwendung	Vortrag auf neue Rechnung
Année	Distribution <sup>2</sup>	Attributions aux réserves	Tantièmes	Contributions aux institutions de prévoyance en faveur du personnel	Autres affectations	Report à compte nouveau
in tausend Franken – en milliers de francs						
21	22	23	24	25	26	27

### 0.10 Schweizerische Nationalbank

1983	6 593	1 000	—	—	—	—
1984	6 593	1 000	—	—	—	—
1985	6 593	1 000	—	—	—	—
1986	6 593	1 000	—	—	—	—
1987	6 593	1 000	—	—	—	—

### 0.20 Pfandbriefzentrale der schweizerischen Kantonalbanken (Abschluss per 31. März)

1984	5 500	2 700	—	—	—	156
1985	5 500	2 700	—	—	—	178
1986	5 500	2 300	—	—	—	90
1987	5 500	1 900	—	—	—	90
1988	5 500	1 500	—	—	—	98

### 0.30 Pfandbriefbank schweizerischer Hypothekarinstitute

1983	3 750	3 000	—	—	—	644
1984	3 750	4 000	—	—	—	648
1985	3 750	4 000	—	—	—	650
1986	3 750	5 000	—	—	—	653
1987	3 750	5 000	—	—	—	657

### 0.40 Zentralbank des Schweizer Verbandes der Raiffeisenkassen

1983	3 800	1 700	—	—	—	555
1984	3 800	2 000	—	—	—	454
1985	3 800	2 000	—	—	—	387
1986	3 800	2 300	—	—	—	384
1987	4 600	2 300	—	—	—	258

### 0.50 Clearingzentrale Schweizer Regionalbanken

1983	333	100	—	—	—	75
1984	335	120	—	—	—	84
1985	336	130	—	—	—	93
1986	334	130	—	—	—	50
1987	420	140	—	—	—	62

<sup>1</sup> Einschliesslich Saldovortrag vom Vorjahr

<sup>2</sup> Nationalbank: Dividende an die Aktionäre Fr. 1 500 000.—,  
Rest Ablieferung an die eidgenössische Finanzverwaltung

<sup>1</sup> Y compris report à compte nouveau

<sup>2</sup> Banque nationale: dividende aux actionnaires fr. 1 500 000.—  
et versement à l'Administration fédérale des finances

**Institute mit besonderem Geschäftskreis  
Personalbestand seit 1983**
**Etablissements à statut particulier  
Personnel, depuis 1983**

Jahresende Fin d'année	Gesamtes Personal Ensemble du personnel		Total
	männlich masculin	weiblich féminin	
	Anzahl Personen Nombre de personnes		
1	2	3	4
0.10 Schweizerische Nationalbank	Banque nationale suisse		
1983	426	125	551
1984	421	129	550
1985	410	129	539
1986	401	157	558
1987	401	166	567
0.20 Pfandbriefzentrale der schweizerischen Kantonalbanken <sup>1</sup>	Centrale de lettres de gage des banques cantonales suisses <sup>1</sup>		
1984	.	.	.
1985	.	.	.
1986	.	.	.
1987	.	.	.
1988	.	.	.
0.30 Pfandbriefbank schweizerischer Hypothekarinstitute	Banque de Lettres de Gage d'Etablissements suisse de Crédit hypothécaire		
1983	4	1	5
1984	4	1	5
1985	4	1	5
1986	4	1	5
1987	4	1	5
0.40 Zentralbank des Schweizer Verbandes der Raiffeisenkassen	Banque centrale de l'Union suisse des caisses Raiffeisen		
1983	210	97	307
1984	225	116	341
1985	252	128	380
1986	256	179	435
1987	267	163	430
0.50 Clearingzentrale Schweizer Regionalbanken	Centrale de Clearing des Banques Régionales Suisse		
1983	15	18	33
1984	19	21	40
1985	22	23	45
1986	25	26	51
1987	27	26	53

<sup>1</sup> Kein Personal, da durch die Zürcher Kantonalbank administriert

<sup>1</sup> Aucun personnel, administration par la Banque Cantonale de Zurich



# Verzeichnis der in der schweizerischen Bankenstatistik behandelten Institute Ende 1987

# Liste des établissements compris dans la statistique des banques suisses à fin 1987

St = Staatsinstitut  
AG St = Aktiengesellschaft mit staatlicher Mitwirkung  
AG = Aktiengesellschaft  
Corp. = Corporation  
G = Genossenschaft  
Gem-l = Gemeindeinstitut  
GmbH = Gesellschaft mit beschränkter Haftung  
Stiftg = Stiftung  
Ver = Verein

Institution d'Etat  
Société anonyme avec ingérence de l'Etat  
Société anonyme  
Corporation  
Société coopérative  
Institution communale  
Société à responsabilité limitée  
Fondation  
Association

Die Angaben zu «Firma, Rechtsform, Eigene Mittel und Bilanzsumme» der einzelnen Banken sind den Statuten, Geschäftsberichten und den von den Banken ausgefüllten Erhebungsbogen für 1987 entnommen

«La raison sociale, la forme juridique, le montant des fonds propres et le total du bilan» des banques sont tirés des statuts, des rapports annuels et des formulaires d'enquête remplies par les banques pour 1987

	Seite
0.00 Institute mit besonderem Geschäftskreis	280
1.00 Kantonalbanken	281
2.00 Grossbanken	283
3.00 Regionalbanken und Sparkassen	284
4.00 Darlehens- und Raiffeisenkassen	295
5.00 Übrige Banken	296
5.11 Handelsbanken	296
5.12 Auf Börsen-, Effekten- und Vermögensverwaltungsgeschäfte spezialisierte Institute	298
5.13 Institute für Kleinkredite, Abzahlungsgeschäfte und Konsumfinanzierung	300
5.14 Andere Banken	301
5.20 Ausländisch beherrschte Banken	302
6.00 Finanzgesellschaften	307
6.10 Finanzgesellschaften, die sich öffentlich zur Annahme fremder Gelder empfehlen	307
6.20 Finanzgesellschaften, die sich nicht öffentlich zur Annahme fremder Gelder empfehlen	308
7.00 Filialen ausländischer Banken	313
8.00 Privatbankiers	314
8.10 Privatbankiers, die sich öffentlich zur Annahme fremder Gelder empfehlen	314
8.20 Privatbankiers, die sich nicht öffentlich zur Annahme fremder Gelder empfehlen	314

## 0.00 Institute mit besonderem Geschäftskreis

## 0.00 Etablissements à statut particulier

Gründungs- jahr	Domizil	Firma	Rechts- form	Eigene Mittel Fonds propres		Bilanz- summe
				Kapital	Reserven	
Année de consti- tution	Domicile	Raison sociale	Forme juridique	Capital	Réserves	Total du bilan
				in tausend Franken en milliers de francs		
1907	Bern und Zürich	Schweizerische Nationalbank Zentrale Notenbank, unter Mitwirkung und Aufsicht des Bundes verwaltet. Bundesgesetz vom 15. Dezember 1978. Mehr als die Hälfte des Aktienkapi- tals ist im Besitz der Kantone und der Kantonalbanken.	AG St einbezahlt	50 000 25 000	11 476 974*	57 715 713
1902	St. Gallen	Zentralbank des Schweizer Verbandes der Raiffeisen- kassen Die Zentralbank ist die Girozentrale der angeschlossenen Raiffeisenkassen. Für jeden von den angeschlossenen Kassen übernommenen Anteilschein des Verbandes von Fr. 1000.— besteht eine Nachschusspflicht bis zu Fr. 2000.— gemäss Art. 871, Abs. 1 des Obligationen- rechts. Die statutarische Nachschusspflicht beläuft sich zurzeit auf Fr. 230 000 000.—.	G	115 000	42 800	6 573 511
1931	Zürich	Pfandbriefzentrale der schweizerischen Kantonalbanken Errichtet auf Grund des Bundesgesetzes über die Ausgabe von Pfandbriefen vom 25. Juni 1930.	AG einbezahlt	150 000 110 000	56 700	8 640 659
1930	Zürich	Pfandbriefbank schweizerischer Hypothekarinstitute Errichtet auf Grund des Bundesgesetzes über die Ausga- be von Pfandbriefen vom 25. Juni 1930.	AG einbezahlt	150 000 75 000	63 000	8 155 316
1980	Zürich	Clearingzentrale Schweizer Regionalbanken	G einbezahlt	10 935 8 202	720	945 889

\* davon Reservefonds  
Rückstellung für Währungsrisiken  
Andere Rückstellungen

53 000  
10 933 974  
490 000



**1.00 Kantonalbanken**

Die mit einem \* versehenen Banken sind Institute mit Dotationskapital und Staatsgarantie

**1.00 banques cantonales**

Les banques munies du signe \* sont des établissements avec dotation et garantie de l'Etat

Gründungs- jahr	Domizil	Firma	Rechts- form	Eigene Mittel Fonds propres		Bilanz- summe
				Kapital Capital	Reserven Réserves	
Année de consti- tution	Domicile	Raison sociale	Forme juridique	in tausend Franken en milliers de francs		Total du bilan
1913	Aarau	* Aargauische Kantonalbank	St	180 000	64 920	5 074 184
1915	Altdorf	* Urner Kantonalbank	St	22 000	18 260	1 008 647
1899	Appenzell	* Appenzell-Innerrhodische Kantonalbank	St	20 000	8 375	668 339
1899	Basel	* Basler Kantonalbank	St	150 000	137 150	5 808 557
1915	Bellinzona	* Banca dello Stato del Cantone Ticino	St	85 000	41 469	3 628 149
1846	Bern	* Hypothekarkasse des Kantons Bern	St	140 000	53 700	6 287 106
1834	Bern	* Kantonalbank von Bern	St	275 000	171 000	11 217 254
1870	Chur	* Graubündner Kantonalbank	St	215 000	84 654	6 330 716
1892	Fribourg	* Banque de l'Etat de Fribourg	St	70 000	52 000	4 539 177
1847	Genève	Banque Hypothécaire du Canton de Genève	St	135 000	114 440	4 823 107
1816	Genève	Caisse d'Epargne de la République et Canton de Genève Créée par arrêté du Conseil d'Etat du 5 août 1816. Garantie de l'Etat.	St	—	209 456	4 023 498
1884	Glarus	* Glarner Kantonalbank	St	30 000	16 690	1 583 532
1877	Herisau	* Appenzell-Ausserrhodische Kantonalbank	St	100 000	18 835	2 619 877
1845	Lausanne	Banque Cantonale Vaudoise	AG St	240 000	342 500	10 339 006
1858	Lausanne	Crédit Foncier Vaudois	AG St	120 000	238 859	7 679 602
1864	Liestal	* Basellandschaftliche Kantonalbank	St	170 000	146 375	6 467 494
1850	Luzern	* Luzerner Kantonalbank	St	430 000	81 907	10 310 366
1883	Neuchâtel	* Banque Cantonale Neuchâteloise	St	75 000	39 900	2 214 659
1979	Porrentruy	* Banque Cantonale du Jura	AG St	40 000	21 900	1 349 862
1868	St. Gallen	* St. Gallische Kantonalbank	St	385 000	67 168	9 934 896

## 1.00 Kantonalbanken

Die mit einem \* versehenen Banken sind Institute mit Dotationskapital und Staatsgarantie

## 1.00 Banques cantonales

Les banques munies du signe \* sont des établissements avec dotation et garantie de l'Etat

Fortsetzung

suite

Gründungs- jahr	Domizil	Firma	Rechts- form	Eigene Mittel Fonds propres		Bilanz- summe
				Kapital	Reserven	
Année de consti- tution	Domicile	Raison sociale	Forme juridique	Capital	Réserves	Total du bilan
				in tausend Franken en milliers de francs		
1886	Sarnen	* Obwaldner Kantonalbank	St	23 000	26 354	1 152 854
1883	Schaffhausen	* Schaffhauser Kantonalbank	St	50 000	27 234	1 572 858
1890	Schwyz	* Kantonalbank Schwyz	St	90 000	54 868	4 082 919
1916	Sion	* Banque Cantonale du Valais	St	105 000	52 479	4 208 583
1886	Solothurn	* Solothurner Kantonalbank	St	150 000	63 060	4 043 420
1879	Stans	* Nidwaldner Kantonalbank	St	30 000	12 568	971 002
1871	Weinfelden	* Thurgauische Kantonalbank	St	315 000	49 175	7 607 996
1892	Zug	Zuger Kantonalbank	AG St	72 000	68 370	4 433 993
1870	Zürich	* Zürcher Kantonalbank	St	925 000	288 225	33 499 599

## 2.00 Grossbanken

## 2.00 Grandes banques

Gründungs- jahr	Domizil	Firma	Rechts- form	Eigene Mittel Fonds propres		Bilanz- summe
				Kapital	Reserven	
Année de consti- tution	Domicile	Raison sociale	Forme juridique	Capital	Reserves	Total du bilan
				Capital	Réserves	
in tausend Franken en milliers de francs						
1872	Basel	Schweizerischer Bankverein	AG	3 599 037	5 150 324	146 189 867
1869	Bern	Schweizerische Volksbank	G	716 500	1 158 015	32 195 416
1755	Zürich	Bank Leu AG	AG	315 335	774 980	14 710 515
1912	Zürich	Schweizerische Bankgesellschaft	AG	2 346 436	7 389 707	160 415 886
1856	Zürich	Schweizerische Kreditanstalt	AG	1 850 000	4 750 307	107 239 875

**3.00 Regionalbanken und Sparkassen**

Banken ohne ausgewiesenes Grundkapital verfügen in der Regel über eine Gemeindegarantie

**3.00 Banques régionales et caisses d'épargne**

Les banques qui n'ont point de capital social disposent en règle générale d'une garantie communale

Gründungs-jahr	Domizil	Firma	Rechts-form	Eigene Mittel Fonds propres		Bilanz-summe
				Kapital	Reserven	
Année de consti-tution	Domicile	Raison sociale	Forme juridique	Capital	Réserves	Total du bilan
				in tausend Franken en milliers de francs		
1812	Aarau	Allgemeine Aargauische Ersparniskasse	G	54 500	51 800	2 333 558
1843	Aarberg	Amtersparniskasse Aarberg	G	3 000	26 544	652 362
1834	Aeschi	Ersparniskasse Aeschi	AG	6 000	8 570	287 572
1873	Affoltern i. E.	Ersparniskasse Affoltern i. E.	AG	1 100	3 000	89 470
1879	Altstätten	BIENE Bank im Rheintal	G	5 500	10 230	315 806
1837	Aubonne	Caisse d'Epargne d'Aubonne	G	—	8 895	110 868
1897	Autigny	Caisse d'Epargne d'Autigny, Cottens et Chénens	Gem-l	—	1 097	23 594
1879	Azmoos	Spar- und Leihkasse Wartau-Sevelen	AG	5 000	5 185	189 707
1864	Baden	Gewerbebank Baden	AG	33 000	36 610	1 119 549
1868	Balgach	Spar- und Leihkasse Balgach	AG	1 800	3 561	105 435
1885	Balsthal	Bank in Balsthal	AG	400	2 830	65 428
1965	Basel	Schweizerische Depositen- und Kreditbank	AG	50 000	46 000	2 552 286
1809	Basel	Sparkasse Basel	Stiftg	—	48 000	628 148
1865	Bassecourt	Banque Jurassienne d'Epargne et de Crédit	AG	7 500	12 300	369 826
1906	Belp	BB Bank Belp	AG	6 000	8 800	360 990
1869	Beringen	Spar- und Leihkasse Beringen	Gem-l	200	1 846	59 221
1964	Bern	Anlage-Zentrale AG	AG	15 000	6 860	958 099
1820	Bern	Bürgerliche Ersparniskasse Bern	G	—	4 872	88 591
1825	Bern	Deposito-Cassa der Stadt Bern	Gem-l einbezahlt	10 000 5 000	6 100	373 816

### 3.00 Regionalbanken und Sparkassen

### 3.00 Banques régionales et caisses d'épargne

Fortsetzung			suite			
Gründungs- jahr	Domizil	Firma	Rechts- form	Eigene Mittel Fonds propres		Bilanz- summe
Année de consti- tution	Domicile	Raison sociale	Forme juridique	Kapital Capital	Reserven Réserves	Total du bilan
				in tausend Franken en milliers de francs		
1821	Bern	Einwohner-Ersparniskasse Bern	G	—	33 500	384 274
1905	Bern	Gewerbekasse in Bern	AG	29 000	44 916	1 531 923
1944	Bern	Sparkasse der Ascoop	Stiftg	50	1 554	17 915
1857	Bern	Spar + Leihkasse in Bern	AG	28 800	54 423	1 640 412
1868	Berneck	Sparkassa Berneck	AG	10 324	13 848	373 369
1823	Biel	Ersparniskasse Biel	AG	1 000	36 740	784 886
1884	Biel	Spar- und Leihkasse Biel-Madretsch	AG	1 600	8 500	180 894
1826	Binningen	Ersparniskasse des untern Baselbiets	G	412	950	21 868
1858	Bösingen	Spar- und Leihkasse Bösingen	AG	1 000	1 475	48 149
1851	Brienz	Ersparniskasse Brienz	AG	1 800	4 600	103 884
1828	Brittnau	Sparkasse Mättenwil	G	780	2 810	70 758
1849	Brugg	Aargauische Hypotheken- & Handelsbank	AG	96 000	129 100	4 504 010
1872	Buchs	Bank in Buchs	AG	8 000	12 830	364 087
1824	Bühler	Gemeindsparkasse Bühler	Gem-l	—	798	7 329
1858	Büren a. A.	Spar + Leihkasse des Amtsbezirks Büren	AG	6 000	13 080	472 411
1834	Burgdorf	Amtersparniskasse Burgdorf	G	—	31 000	879 382
1864	Burgdorf	Bank in Burgdorf	AG	3 000	6 760	217 131
1876	Bütschwil	Bank Bütschwil	AG	8 000	9 625	324 357
1835	Château-d'Oex	Banque et Caisse d'Epargne du Pays-d'Enhaut	G	2 400	2 075	91 287
1939	Chermignon	Caisse d'Epargne et de Crédit Mutuel	G	141	694	17 651
1907	Chevenez	Crédit agricole Chevenez	G	170	155	8 961

### 3.00 Regionalbanken und Sparkassen

### 3.00 Banques régionales et caisses d'épargne

Fortsetzung		suite				
Gründungs- jahr	Domizil	Firma	Rechts- form	Eigene Mittel Fonds propres		Bilanz- summe
Année de consti- tution	Domicile	Raison sociale	Forme juridique	Kapital Capital	Reserven Réserves	Total du bilan
in tausend Franken en milliers de francs						
1833	Cossonay	Caisse d'Epargne du district de Cossonay	G	700	5 710	116 353
1908	Courgenay	Banque de Courgenay	G	490	480	17 959
1829	Courtelary	Caisse d'Epargne du district de Courtelary	AG	50	12 300	246 760
1904	Le Crêt	Caisse d'Epargne de Le Crêt	Gem-l	—	986	14 936
1837	Dielsdorf	Bezirkssparkasse Dielsdorf	G	—	13 817	244 078
1907	Diepoldsau	Sparkassa Diepoldsau-Schmitter	AG	2 000	3 267	119 379
1847	Dürrenroth	Ersparniskasse Dürrenroth	AG	770	2 960	85 532
1898	Ebnat-Kappel	Sparkasse «Biene» Ebnat-Kappel	G	175	274	4 197
1889	Ebnat-Kappel	Spar- und Leihkasse Ebnat-Kappel	G	887	3 150	79 395
1927	Egerkingen	Sparkasse Gäu	AG	2 500	2 350	81 938
1851	Elgg	Sparkasse Elgg	G	2 800	4 030	151 433
1879	Engelberg	Sparkasse Engelberg	G	1 400	2 787	74 531
1857	Engi	Ersparniskasse Sernftal	G	3 281	1 810	72 911
1855	Ennenda	Ersparniskasse Ennenda	Gem-l	50	84	1 114
1850	Entlebuch	Spar- und Leihkasse Entlebuch	AG	1 400	2 190	82 122
1893	Ependes	Caisse d'Epargne & de Prêts	G	259	681	22 169
1883	Erlach	Spar- und Leihkasse Erlach	AG	3 500	7 170	278 035
1837	Erlinsbach	Ersparniskasse Erlinsbach	G	1 000	1 325	48 284
1916	Eschenbach SG	Bank Eschenbach	AG	2 500	5 005	140 469
1906	Escholzmatt	Sparbank Escholzmatt AG	AG	1 500	1 284	72 773
1866	Estavayer-le-Lac	Crédit agricole et industriel de la Broye	AG	7 500	6 660	239 879

### 3.00 Regionalbanken und Sparkassen

### 3.00 Banques régionales et caisses d'épargne

Fortsetzung			suite			
Gründungs- jahr	Domizil	Firma	Rechts- form	Eigene Mittel Fonds propres		Bilanz- summe
Année de consti- tution	Domicile	Raison sociale	Forme juridique	Kapital Capital	Reserven Réserves	Total du bilan
				in tausend Franken en milliers de francs		
1889	Flums	Sarganserländische Bank	AG	8 500	14 075	508 795
1828	Fribourg	Caisse d'Epargne de la Ville de Fribourg	Gem-l	300	2 140	121 284
1837	Frutigen	Spar- und Leihkasse Frutigen	AG	5 000	9 945	321 663
1881	Gossau SG	Bank in Gossau	AG	10 000	14 945	425 104
1880	Grabs	Kreditanstalt Grabs	AG	3 000	5 480	220 097
1828	Grosshöchstetten	Bank EvK Ersparniskasse von Konolfingen	G	—	64 000	1 419 799
1882	Grosswangen	Luzerner Landbank Aktiengesellschaft	AG	26 000	35 900	1 216 469
1860	Hallau	Spar- und Leihkasse Hallau	Gem-l	500	4 391	118 092
1926	Heitenried	Kreditgenossenschaft Sensebezirk	G	2 698	4 891	174 393
1854	Hemberg	Ersparniskasse der politischen Gemeinde	Gem-l	—	304	12 507
1874	Hochdorf	Volksbank Hochdorf	AG	8 500	12 050	409 923
1953	Holderbank	Sparverein Holderbank	G	63	176	2 955
1820	Horgen	Sparkasse Horgen	G	—	14 940	221 942
1876	Huttwil	Bank in Huttwil	AG	4 500	7 150	283 809
1864	Huttwil	Ersparniskasse Huttwil	Gem-l	—	3 545	117 236
1883	Ins	Bank in Ins	AG	1 600	8 610	251 216
1852	Interlaken	Ersparniskasse des Amtsbezirks Interlaken	G	4 023	10 999	306 611
1838	Jegenstorf	Amtersparniskasse Fraubrunnen	G	—	26 150	778 825
1879	Jonschwil	Ersparnisanstalt Jonschwil	G	800	1 070	45 005
1900	Kaltbrunn	Spar- und Leihkassa Kaltbrunn	AG	3 000	5 000	178 619
1873	Kirchberg BE	Spar- und Leihkasse Kirchberg BE	AG	2 500	8 850	290 435

### 3.00 Regionalbanken und Sparkassen

### 3.00 Banques régionales et caisses d'épargne

Fortsetzung			suite			
Gründungs-jahr	Domizil	Firma	Rechts-form	Eigene Mittel Fonds propres		Bilanz-summe
Année de consti-tution	Domicile	Raison sociale	Forme juridique	Kapital Capital	Reserven Réserves	Total du bilan
in tausend Franken en milliers de francs						
1911	Kirchberg SG	Spar- und Leihkasse Kirchberg SG	Gem-l	10 000	3 144	268 854
1836	Kirchleerau	Bank Leerau	G	1 700	3 670	154 111
1902	Koppigen	Spar- & Leihkasse Koppigen	AG	2 000	8 500	240 906
1870	Kriegstetten	Bank in Kriegstetten	AG	8 000	8 600	462 035
1838	Küssnacht ZH	Sparkasse Küssnacht ZH	G	1 200	9 555	164 005
1873	Küssnacht a. R.	Sparkasse Küssnacht	AG	1 000	2 050	99 326
1834	Küttigen	Ersparnisgesellschaft Küttigen	G	1 000	3 990	92 358
1867	Langenthal	Bank Langenthal	AG	35 000	32 402	1 160 893
1823	Langenthal	Ersparniskasse des Amtsbezirks Aarwangen	AG	12 000	50 300	1 406 557
1885	Langnau BE	Bank in Langnau	G	14 000	17 869	630 920
1840	Langnau BE	Ersparniskasse des Amtsbezirks Signau	G	1 519	26 500	607 186
1890	Laufen	Bezirksskasse Laufen	AG einbezahlt	4 000 3 000	8 910	315 739
1834	Laupen	Ersparniskasse des Amtsbezirkes Laupen	G	10 150	14 220	522 237
1922	Laupersdorf	Sparkasse Laupersdorf	G	141	556	12 096
1864	Lausanne	Banque Vaudoise de Crédit	G	67 500	49 000	2 124 051
1867	Lausanne	Caisse d'Epargne et de Crédit	AG	37 000	17 512	1 102 391
1817	Lausanne	Caisse d'Epargne et de Prévoyance de Lausanne	Ver	—	2 690	30 782
1868	Lenzburg	Hypothekarbank Lenzburg	AG	36 000	53 700	1 606 789
1929	Leuk-Stadt	Spar- und Leihkasse Leuk und Umgebung	G	93	458	10 814
1849	Liestal	Regiobank beider Basel	AG	42 000	37 370	1 397 161
1902	Löhningen	Spar- und Leihkasse Löhningen	Gem-l	—	1 015	38 366



### 3.00 Regionalbanken und Sparkassen

### 3.00 Banques régionales et caisses d'épargne

Fortsetzung			suite			
Gründungs- jahr	Domizil	Firma	Rechts- form	Eigene Mittel Fonds propres		Bilanz- summe
Année de consti- tution	Domicile	Raison sociale	Forme juridique	Kapital Capital	Reserven Réserves	Total du bilan
				in tausend Franken en milliers de francs		
1850	Lütterswil	Spar- und Leihkasse Bucheggberg	AG	1 800	5 680	183 960
1904	Lyss	Kredit- und Handelsbank Lyss KKL	AG	2 700	8 033	243 121
1866	Lyss	Spar und Leihkasse Lyss	AG	6 000	11 290	440 488
1894	Madiswil	Spar- und Leihkasse Madiswil	G	1 000	1 600	58 487
1903	Männedorf	Gewerbebank Männedorf	AG	1 800	4 945	117 484
1833	Männedorf	Sparkasse Männedorf	G	—	5 705	68 712
1890	Matzendorf	Sparkasse Matzendorf	G	52	362	11 890
1860	Meiringen	Amtersparniskasse Oberhasli	G	1 538	6 775	145 522
1941	Melchnau	Spar- und Leihkasse Melchnau	AG	1 000	2 100	55 384
1852	Menziken	Bank in Menziken	AG	10 500	19 090	709 204
1872	Merishausen	Spar- und Leihkasse Merishausen	Gem-l	—	708	19 895
1902	Mosnang	Spargenossenschaft Mosnang	G	1 179	1 650	49 281
1822	Moudon	Caisse d'épargne du district de Moudon	G	—	5 400	72 475
1926	Mühlethurnen	Spar und Leihkasse Gürbetal	AG	1 500	5 450	126 288
1879	Mümliswil	Sparverein «Biene» Mümliswil	G	61	227	3 626
1870	Münsingen	Spar und Leihkasse Münsingen	AG	6 000	12 600	374 144
1874	Muri	Spar- und Leihkasse Oberfreiamt	AG	4 000	7 290	297 049
1824	Murten	Ersparniskasse der Stadt Murten	Gem-l	—	8 050	256 763
1863	Neuchâtel	Crédit Foncier Neuchâtelois	AG	30 000	16 142	936 161
1872	Neunkirch	Spar- und Leihkasse Neunkirch	Gem-l	500	2 910	70 439
1824	Nidau	Ersparniskasse Nidau	G	6 776	29 880	881 363

**3.00 Regionalbanken und Sparkassen**
**3.00 Banques régionales et caisses d'épargne**

Fortsetzung			suite			
Gründungs- jahr	Domizil	Firma	Rechts- form	Eigene Mittel Fonds propres		Bilanz- summe
Année de consti- tution	Domicile	Raison sociale	Forme juridique	Kapital Capital	Reserven Réserves	Total du bilan
				in tausend Franken en milliers de francs		
1858	Niederuzwil	Bank in Niederuzwil	AG	5 000	8 530	283 024
1828	Nyon	Caisse d'Epargne de Nyon	G	1 200	8 000	131 170
1925	Oberburg	Spar- und Leihkasse Oberburg	AG	2 000	5 630	164 615
1861	Oberriet	Sparkasse Oberriet	AG	1 500	2 572	77 325
1863	Oberstammheim	Leihkasse Stammheim	AG	1 600	3 230	106 825
1874	Oberuzwil	Ersparnisanstalt Oberuzwil	AG	1 200	3 400	113 337
1829	Oftringen	Sparkasse Oftringen	G	1 200	4 075	138 798
1829	Olten	EKO Hypothekar- und Handelsbank	Gem-l	20 000	18 980	1 060 046
1833	Pfäffikon ZH	Spar- und Leihkasse des Bezirkes Pfäffikon	G	—	21 441	405 205
1881	Plaffeien	Spar- und Leihkasse Plaffeien	AG	2 000	2 439	77 444
1897	Prez-v.-Noréaz	Caisse d'Epargne de Prez, Corserey et Noréaz	Gem-l	—	1 600	36 658
1876	Promasens	Caisse d'Epargne et de Prêts de Promasens	Gem-l	—	438	8 304
1853	Räterschen	Sparkasse Elsau	Gem-l	—	1 385	33 385
1873	Rebstein	Spar- und Leihkasse Rebstein	AG	1 500	3 086	84 362
1888	Reinach	Bank in Reinach	AG	12 500	24 160	826 322
1834	Reute	Gemeinde-Sparkasse Reute	Gem-l	500	254	8 904
1952	Rickenbach ZH	Spar- und Leihkasse Rickenbach	G	182	186	19 403
1903	Riggisberg	Spar- und Leihkasse Riggisberg	AG	2 000	6 780	189 074
1865	Romont	Banque de la Glâne et de la Gruyère	AG	6 000	5 240	156 649
1835	Rüeggisberg	Ersparniskasse Rüeggisberg	G	579	3 967	67 608
1905	Ruswil	Volksbank Ruswil AG	AG	3 000	2 959	141 417

### 3.00 Regionalbanken und Sparkassen

### 3.00 Banques régionales et caisses d'épargne

Fortsetzung			suite			
Gründungs- jahr	Domizil	Firma	Rechts- form	Eigene Mittel Fonds propres		Bilanz- summe
Année de consti- tution	Domicile	Raison sociale	Forme juridique	Kapital Capital	Reserven Réserves	Total du bilan
				in tausend Franken en milliers de francs		
1811	St. Gallen	Ersparnisanstalt der Stadt St. Gallen	Gem-I	7 000	4 200	189 457
1854	St. Gallen	St. Gallische Creditanstalt	AG	22 000	29 100	972 081
1907	St. Gallen	Sparkassa der Administration	Corp	33 000	12 785	867 063
1874	Saanen	SB Saanen Bank	AG	2 400	7 920	234 828
1817	Schaffhausen	Ersparniskasse in Schaffhausen	Stiftg	—	10 643	190 704
1866	Schaffhausen	Spar- & Leihkasse Schaffhausen	AG	3 500	4 085	138 763
1838	Schleitheim	Spar- und Leihkasse des Bezirks Schleitheim	AG	1 500	3 502	101 066
1882	Schöftland	Bank Suhrental	AG	9 000	15 340	573 380
1926	Schüpfheim	Volksbank in Schüpfheim	AG	2 900	2 760	134 603
1850	Schwanden GL	Ersparniskasse Schwanden	G	2 700	1 455	71 862
1825	Schwarzenburg	Amtersparniskasse Schwarzenburg	G	2 434	9 515	227 260
1812	Schwyz	Sparkasse Schwyz	Gem-I	—	3 972	319 105
1911	Sempach-Stadt	Bank in Sempach	AG	3 750	3 815	157 056
1918	Sempach-Station	Volksbank Neuenkirch-Reiden	AG	4 000	4 840	167 866
1865	Le Sentier	Crédit Mutuel de la Vallée SA	AG	1 000	1 770	56 274
1876	Sion	Caisse d'Epargne du Valais	AG	60 320	25 000	1 352 007
1891	Siviriez	Caisse d'Epargne de Siviriez	AG	300	1 100	28 471
1819	Solothurn	Ersparniskasse Solothurn	Gem-I	7 000	7 700	304 339
1865	Solothurn	Leihkasse Solothurn	AG	10 500	13 200	478 726
1847	Solothurn	Solothurner Handelsbank	AG	27 000	42 296	1 250 212
1819	Speicher	Ersparniskasse Speicher	Stiftg	—	1 725	17 847

### 3.00 Regionalbanken und Sparkassen

### 3.00 Banques régionales et caisses d'épargne

Fortsetzung			suite			
Gründungs-jahr	Domizil	Firma	Rechts-form	Eigene Mittel Fonds propres		Bilanz-summe
Année de consti-tution	Domicile	Raison sociale	Forme juridique	Kapital Capital	Reserven Réserves	Total du bilan
				in tausend Franken en milliers de francs		
1818	Stäfa	Sparkasse Stäfa	G	—	8 170	169 426
1827	Stans	EKN Bank in Nidwalden	AG	24 912	24 160	711 498
1863	Steffisburg	Spar + Leihkasse Steffisburg	AG	6 000	13 290	421 606
1900	Sumiswald	Amtersparniskasse in Sumiswald	G	4 000	7 235	234 640
1859	Sumiswald	Spar- und Leihkasse Sumiswald	AG	3 200	9 120	277 856
1863	Tafers	Sparkasse des Sensebezirks	Gem-I	600	3 190	101 302
1841	Thalwil	Sparkasse des Wahlkreises Thalwil	G	2 276	18 960	372 949
1895	Thayngen	Spar- und Leihkasse Thayngen	Gem-I	2 000	4 858	136 147
1826	Thun	Amtersparniskasse Thun	G	—	62 823	1 055 327
1929	Thun	Bank in Thun	G	3 700	3 722	190 163
1866	Thun	Spar + Leihkasse Thun	AG	6 300	17 380	752 748
1900	Triengen	Sparbank Triengen	AG	5 000	5 825	238 266
1821	Trogen	Sparkasse Trogen	G	—	580	5 928
1850	Uetikon	Sparkasse Uetikon	G	—	1 746	31 443
1864	Unterwasser	Ersparnisanstalt Unterwasser	G	874	872	27 312
1854	Ursenbach	Ersparniskasse Ursenbach	AG	500	2 810	74 314
1836	Uster	Bezirkssparkasse Uster	G	—	14 000	179 024
1848	Uznach	Bank vom Linthgebiet	AG	33 000	43 776	1 742 853
1814	Vevey	Caisse d'Epargne du District de Vevey	G	1 769	9 056	158 714
1904	Villaz-St-Pierre	Caisse d'Epargne et de Prêts de Villaz-St-Pierre et Villarimboud	AG	500	842	34 981

### 3.00 Regionalbanken und Sparkassen

### 3.00 Banques régionales et caisses d'épargne

Fortsetzung			suite			
Gründungs- jahr	Domizil	Firma	Rechts- form	Eigene Mittel Fonds propres		Bilanz- summe
Année de consti- tution	Domicile	Raison sociale	Forme juridique	Kapital Capital	Reserven Réserves	Total du bilan
				in tausend Franken en milliers de francs		
1878	Vuisternens- devant-Romont	Caisse d'Epargne de Vuisternens	Gem-l	—	1 756	23 355
1816	Wädenswil	Sparkasse Wädenswil-Richterswil-Knonaueramt	G	—	30 250	554 822
1829	Wald AR	Sparkasse Wald	G	100	223	5 075
1824	Wangen a. A.	Ersparniskasse des Amtsbezirks Wangen	AG	2 000	27 259	741 572
1869	Wangen	Spar- und Leihkasse Wangen bei Olten	G	368	576	22 752
1828	Wetzikon	Sparkasse des Bezirkes Hinwil	G	—	28 400	470 522
1874	Wiedlisbach	Sparkasse Wiedlisbach	AG	1 000	4 590	155 478
1903	Wiesendangen	Sparkasse Wiesendangen	Gem-l	—	2 350	65 165
1855	Wilchingen	Spar- + Leihkasse Wilchingen	Gem-l	100	3 200	78 897
1906	Willisau	Volksbank Willisau AG	AG	10 000	18 650	735 568
1838	Wimmis	Ersparniskasse Niedersimmental	G	3 000	6 790	203 393
1875	Wimmis	Spar- und Leihkasse Niedersimmental	AG	2 000	3 280	118 308
1865	Winterthur	Hypothekar- und Handelsbank Winterthur	AG	50 000	41 000	1 434 241
1852	Winterthur	Sparkasse Wülflingen-Winterthur	G	350	1 142	25 954
1868	Wohlen BE	Spar- und Kreditkasse Wohlen b. Bern	AG	2 000	2 770	69 009
1845	Wolfhalden	Sparkasse Wolfhalden	Gem-l	500	776	30 278
1929	Wynigen	Spar- und Leihkasse Wynigen	AG	900	1 580	69 708
1848	Wyssachen	Ersparniskasse Wyssachen-Eriswil	AG	1 250	2 740	89 851
1820	Yverdon	Caisse d'Epargne et de Prévoyance d'Yverdon	G	—	11 000	156 166
1887	Zimmerwald	Darlehenskasse der Kirchgemeinde Zimmerwald	G	91	1 228	31 050

### 3.00 Regionalbanken und Sparkassen

### 3.00 Banques régionales et caisses d'épargne

Fortsetzung			suite			
Gründungs- jahr	Domizil	Firma	Rechts- form	Eigene Mittel Fonds propres		Bilanz- summe
Année de consti- tution	Domicile	Raison sociale	Forme juridique	Kapital Capital	Reserven Réserves	Total du bilan
				in tausend Franken en milliers de francs		
1860	Zürich	Bank Neumünster	AG	14 000	10 800	478 534
1850	Zürich	Bank Sparhafen Zürich	G	820	8 310	112 019
1868	Zürich	Gewerbebank Zürich	AG	4 500	14 750	215 277
1834	Zürich	Sparkasse Limmattal	G	—	7 180	67 524
1805	Zürich	Sparkasse der Stadt Zürich	G	—	64 150	909 786
1904	Zuzwil	Bank in Zuzwil	AG	1 400	2 760	85 011
1836	Zweisimmen	Amtersparniskasse Obersimmental	G	2 700	8 445	257 799
1902	Zweisimmen	Obersimmentalische Volksbank	G	1 300	2 857	77 981

#### 4.00 Darlehens- und Raiffeisenkassen

#### 4.00 Caisses de crédit mutuel et caisses Raiffeisen

Gründungs- jahr	Domizil	Firma	Rechts- form	Eigene Mittel Fonds propres		Bilanz- summe
				Kapital Capital	Reserven Réserves	
Année de consti- tution	Domicile	Raison sociale	Forme juridique	in tausend Franken en milliers de francs		Total du bilan
				1925	Bassins	
1902	St. Gallen	Schweizer Verband der Raiffeisenkassen 1987: 1228 angeschlossene Kassen.	G	72 897	690 292	25 226 148

**5.00 Übrige Banken**

5.11 Handelsbanken

**5.00 Autres banques**

5.11 Banques commerciales

Gründungs- jahr	Domizil	Firma	Rechts- form	Eigene Mittel Fonds propres		Bilanz- summe
				Kapital Capital	Reserven Réserves	
						Année de consti- tution
1927	Basel	Genossenschaftliche Zentralbank AG	AG	210 000	129 695	5 551 693
1903	Bellinzona	Società Bancaria Ticinese	AG	4 000	6 700	112 748
1969	Genève	Banque Atlantis	AG	10 000	1 370	35 858
1921	Genève	Banque de Dépôts	AG	250 000	46 500	739 553
1954	Genève	Banque Romande	AG	40 000	19 500	684 848
1985	Genève	BMB Trade & Investment Bank	AG	10 000	4	54 821
1966	Genève	Inter Maritime Bank	AG	15 625	23 430	110 446
1935	Genève	Société Bancaire Julius Baer SA	AG	20 000	29 000	481 882
1958	Genève	Swiss-Kuwaiti Bank	AG	13 750	5 010	33 440
1961	Lugano	Banca del Sempione	AG	15 000	29 600	350 547
1873	Lugano	Banca della Svizzera Italiana	AG	231 707	351 309	6 591 084
1926	Lugano	Banca Solari & Blum SA	AG	2 000	10 855	99 309
1947	Lugano	Banco di Roma per la Svizzera	AG	50 000	242 000	2 779 309
1952	Lugano	Cornèr Banca SA	AG	12 000	29 500	553 002
1944	Luzern	Gewerbebank Luzern, Aktiengesellschaft	AG	1 000	3 680	31 523
1944	Luzern	Handelsbank Luzern, Aktiengesellschaft	AG	800	2 630	31 301
1959	Luzern	Spar- + Hypothekenbank	AG	8 000	11 800	424 779
1968	Zug	Swiss Cantobank (International)	AG	120 000	32 000	1 140 869
1958	Zürich	Bank für Handel und Effekten	AG	30 000	40 900	734 993
1897	Zürich	Bank Hofmann AG	AG	20 000	59 500	844 400
1890	Zürich	Bank Julius Bär & Co. AG	AG	115 000	168 000	3 384 576
1949	Zürich	Industrie- und Handelsbank Zürich AG	AG	10 000	92 000	545 799



**5.00 Ubrige Banken**

5.11 Handelsbanken

**5.00 Autres banques**

5.11 Banques commerciales

Fortsetzung

suite

Gründungs- jahr	Domizil	Firma	Rechts- form	Eigene Mittel Fonds propres		Bilanz- summe
				Kapital Capital	Reserven Réserves	
Année de consti- tution	Domicile	Raison sociale	Forme juridique	in tausend Franken en milliers de francs		Total du bilan
1966	Zürich	Interallianz Bank Zürich AG	AG	36 000	60 600	570 423
1955	Zürich	Kredit- und Hypothekenbank Zürich AG	AG	3 000	5 690	49 708
1957	Zürich	Migros Bank	AG	200 000	77 500	5 112 861
1889	Zürich	Schweizerische Hypotheken- und Handelsbank	AG	26 000	13 000	554 689
1958	Zürich	Uto Bank	AG	4 000	8 250	66 773

**5.00 Übrige Banken**5.12 Auf Börsen-, Effekten- und Vermögensverwaltungs-  
geschäfte spezialisierte Institute**5.00 Autres banques**5.12 Etablissements spécialisés dans les opérations boursières,  
les transactions sur titres et la gestion de fortune

Grün- dungs- jahr	Domizil	Firma	Rechts- form	Eigene Mittel Fonds propres		Bilanz- summe
				Kapital Capital	Reserven Réserves	
Année de consti- tution	Domicile	Raison sociale	Forme juridique	in tausend Franken en milliers de francs		Total du bilan
1922	Amriswil	Aug. Roth AG	AG	600	4 150	23 462
1810	Basel	Bank Ehinger & Cie AG	AG	6 000	5 600	98 876
1855	Basel	Bank Heusser & Cie AG	AG	10 000	15 900	201 680
1924	Basel	Banque Jenni & Cie SA	AG	1 000	8 410	45 256
1813	Basel	Dreyfus Söhne & Cie AG	AG	2 000	211 310	665 272
1987	Basel	Scobag AG	AG	2 000	1 450	10 433
1812	Bern	Armand von Ernst & Cie AG	AG	5 000	11 380	90 044
1979	Genève	Bank for Saudi-Swiss Trade & Investment Ltd.	AG	50 000	40	83 914
1973	Genève	Banque Cantrade, Ormond, Burrus SA	AG	9 000	28 250	260 281
1956	Genève	Banque de Gestion Privée	AG	2 000	11 185	59 323
1968	Genève	Banque Gutzwiller, Kurz, Bungener SA	AG	20 000	32 900	452 427
1985	Genève	Banque Hunziker SA	AG	3 000	3	6 573
1987	Genève	Banque Karfinco SA	AG	15 000	3 480	43 399
1924	Genève	Banque Privée Edmond de Rothschild SA	AG	45 000	121 870	1 066 242
1969	Genève	BFC Banque Financière de la Cité	AG	30 000	14 100	185 967
1969	Genève	Compagnie de Banque et d'Investissements	AG	18 000	93 000	711 473
1795	Genève	Ferrier Lullin & Cie SA	AG	30 000	47 950	477 987
1986	Lausanne	Banque Cantrade Lausanne SA	AG	15 000	—	114 601
1933	Lausanne	Banque de Dépôts et de Gestion	AG	10 000	22 000	288 858
1941	Lausanne	Banque Galland et Cie SA	AG	2 000	12 150	73 490
1960	Lausanne	Banque Intercommerciale de Gestion	AG	11 000	8 100	62 348
1943	Lausanne	BLP Banque Lausannoise de Portefeuilles	AG	4 000	4 200	32 680
1971	Lausanne	CBC Bank	AG	20 000	10 800	153 823
1943	Lugano	Banca Cantrade Lugano SA	AG	5 000	7 650	90 628
1958	Lugano	Banca del Ceresio	AG	2 000	6 500	45 080

**5.00 Übrige Banken**5.12 Auf Börsen-, Effekten- und Vermögensverwaltungs-  
geschäfte spezialisierte Institute**5.00 Autres banques**5.12 Etablissements spécialisés dans les opérations boursières,  
les transactions sur titres et la gestion de fortune

Fortsetzung

suite

Grün- dungs- jahr	Domizil	Firma	Rechts- form	Eigene Mittel Fonds propres		Bilanz- summe
				Kapital	Reserven	
Année de consti- tution	Domicile	Raison sociale	Forme juridique	Capital	Réserves	Total du bilan
				in tausend Franken en milliers de francs		
1972	Lugano	Banca Privata Edmond de Rothschild S.A.	AG	10 000	11 910	60 320
1957	Lugano	Overland Trust Banca	AG	16 500	43 800	305 750
1958	Nyon	Compagnie de Gestion et de Banque Gonet SA	AG	30 000	49 200	511 224
1973	St. Gallen	Bank Thorbecke AG	AG	5 000	2 200	41 650
1979	Zug	MediBank	AG	6 000	100	19 516
1923	Zürich	Adler & Co. AG	AG	5 000	5 485	79 834
1934	Zürich	Affida Bank	AG	5 000	8 800	171 664
1940	Zürich	Anlage- und Kreditbank AKB	AG	15 300	11 600	166 510
1962	Zürich	Arzi Bank AG	AG	3 000	2 500	21 717
1962	Zürich	Bank Albis	AG	5 000	4 900	62 005
1952	Zürich	Bank Cantrade AG	AG	10 000	126 000	1 357 283
1870	Zürich	Bank Rinderknecht AG	AG	5 000	7 500	46 747
1936	Zürich	Bank J. Vontobel & Co. AG	AG	75 000	61 500	1 174 367
1985	Zürich	BZ Bank Zürich Aktiengesellschaft	AG	20 000	30 000	138 425
1959	Zürich	Cambio + Valorenbank	AG	5 000	25 875	98 606
1939	Zürich	Capital Bank	AG	400	375	3 538
1955	Zürich	Clariden Bank	AG	10 000	46 496	471 939
1926	Zürich	Credit Bank	AG	10 000	3 000	33 108
1960	Zürich	Hügi Bank AG	AG	2 000	3 400	13 179
1982	Zürich	IBZ Investment Bank Zürich	AG	6 500	150	21 120
1932	Zürich	Maerki, Baumann & Co. AG	AG	3 000	17 000	201 879
1932	Zürich	Privatbank & Verwaltungsgesellschaft	AG	30 000	56 000	641 341
1925	Zürich	Rüd, Blass & Cie AG	AG	20 000	2 150	157 983
1922	Zürich	Rüegg Bank AG	AG	5 000	27 300	133 239

**5.00 Übrige Banken**

5.13 Institute für Kleinkredite, Abzahlungsgeschäfte und Konsumfinanzierung

**5.00 Autres banques**

5.13 Etablissements spécialisés dans le prêt personnel, le financement des ventes à tempérament et le crédit à la consommation

Gründungs- jahr	Domizil	Firma	Rechts- form	Eigene Mittel Fonds propres		Bilanz- summe
				Kapital Capital	Reserven Réerves	
Année de consti- tution	Domicile	Raison sociale	Forme juridique	in tausend Franken en milliers de francs		Total du bilan
1982	Aarau	Denaro Hypo Bank AG	AG einbezahlt	5 000 2 500	191	29 282
1953	Brugg	Bank Aufina	AG	50 000	28 550	903 713
1912	Fribourg	Banque Procrédit SA	AG	50 000	103 000	1 227 711
1952	Genève	Banque Orca SA	AG	8 000	9 850	213 798
1942	Luzern	Darlehens- und Immobilienbank AG	AG	1 000	1 870	37 764
1936	St. Gallen	Bank Rohner AG	AG	19 000	38 523	674 180
1955	St. Gallen	Krefina-Bank AG	AG	1 500	2 110	44 442
1934	Zürich	AKO-BANK	AG	9 000	9 650	149 570
1935	Zürich	Bank Finalba AG	AG	40 000	11 500	668 922
1954	Zürich	City Bank	AG	5 000	3 850	110 938
1879	Zürich	Domus Bank	AG	25 000	8 000	355 417

**5.00 Übrige Banken**

5.14 Andere

**5.00 Autres banques**

5.14 Autres établissements

Gründungs- jahr	Domizil	Firma	Rechts- form	Eigene Mittel Fonds propres		Bilanz- summe
				Kapital Capital	Reserven Réserves	
Année de consti- tution	Domicile	Raison sociale	Forme juridique	in tausend Franken en milliers de francs		Total du bilan
1943	Basel	Schweizerische Schiffshypothekenbank AG	AG	15 000	10	38 722
1934	Basel	WIR Wirtschaftsring-Genossenschaft	G	1 370	21 250	402 971
1984	Dornach	Freie Gemeinschaftsbank BCL	G	3 000	7	21 989
1856	Luzern	Bank in Luzern (Centralschweizerische Hypothekenbank)	AG	5 000	1 545	62 764

**5.00 Übrige Banken**5.20 Ausländisch beherrschte Banken<sup>1</sup>**5.00 Autres banques**5.20 Banques en mains étrangères<sup>1</sup>

Gründungs- jahr	Domizil	Firma	Rechts- form	Eigene Mittel Fonds propres		Bilanz- summe
				Kapital	Reserven	
Année de consti- tution	Domicile	Raison sociale	Forme juridique	Capital	Réserves	Total du bilan
				in tausend Franken en milliers de francs		
1909	Basel	Bank CIAL (Schweiz), Crédit Industriel d'Alsace et de Lorraine AG	AG	30 000	25 100	866 366
1931	Basel	Bank für Privates Eigentum BPE	AG	10 000	3 000	264 324
1949	Basel	Banque Nationale de Paris (Suisse) SA	AG	63 000	118 600	2 169 718
1957	Basel	INGEBA Internationale Genossenschaftsbank AG	AG	140 000	39 000	1 614 885
1869	Bern	Bank von Ernst & Cie AG	AG	11 000	6 850	278 970
1924	Genève	Anker Bank	AG	3 000	200	18 602
1934	Genève	Banque Audi (Suisse) SA	AG	25 000	15 345	403 655
1974	Genève	Banque CIC Union Européenne en Suisse SA	AG	15 000	17 800	220 649
1963	Genève	Banque de Commerce et de Placements SA	AG	20 000	22 500	492 627
1976	Genève	Banque Compafina	AG	70 000	40 100	727 239
1982	Genève	Banque Diamantaire Anversoise (Suisse) SA	AG	10 000	2 128	44 891
1965	Genève	Banque Franck SA	AG	23 200	18 160	124 213
1959	Genève	Banque d'Investissements Privés	AG	3 300	17 035	51 785
1958	Genève	Banque Kleinwort Benson SA	AG	20 000	33 560	250 956
1986	Genève	Banque de la Méditerranée (Suisse) SA	AG	30 000	—	112 388
1981	Genève	Banque Morgan Grenfell en Suisse SA	AG	10 000	9 185	86 427
1965	Genève	Banque Multi Commerciale	AG	10 000	12 500	158 214
1872	Genève	Banque Paribas (Suisse) SA	AG	337 500	293 000	6 055 295
1956	Genève	Banque Pariente	AG	2 000	37 000	158 041
1957	Genève	Banque Pasche SA	AG	15 000	12 400	150 963
1966	Genève	Banque de Rive SA	AG	6 000	4 550	31 964
1964	Genève	Banque Scandinave en Suisse	AG	87 250	71 000	1 484 268
1979	Genève	Banque Unie pour l'Orient Arabe BANORIENT	AG	12 500	3 220	88 543
1969	Genève	Banque Worms & Cie (Suisse) SA	AG	55 500	14 340	485 271

<sup>1</sup> Gemäss Bundesgesetz über die Banken und Sparkassen vom 8.11.1934/11.3.1971, Art. 3bis und 3ter<sup>1</sup> Selon la loi fédérale sur les banques et les caisses d'épargne du 8.11.1934/11.3.1971, art. 3bis et 3ter

**5.00 Übrige Banken**5.20 Ausländisch beherrschte Banken<sup>1</sup>**5.00 Autres banques**5.20 Banques en mains étrangères<sup>1</sup>

Fortsetzung			suite			
Gründungs- jahr	Domizil	Firma	Rechts- form	Eigene Mittel Fonds propres		Bilanz- summe
Année de consti- tution	Domicile	Raison sociale	Forme juridique	Kapital Capital	Reserven Réserves	Total du bilan
in tausend Franken en milliers de francs						
1978	Genève	Barclays Bank SA	AG	100 000	—	441 369
1984	Genève	BFI Banque de Financement et d'Investissement SA	AG	25 000	—	88 835
1985	Genève	Canadian Imperial Bank of Commerce (Suisse) SA	AG	40 000	500	107 717
1969	Genève	Chase Manhattan Bank (Suisse) SA	AG	55 000	5 717	479 758
1984	Genève	Chemical Bank (Suisse) SA	AG	25 000	3 243	175 793
1966	Genève	Crédit Commercial de France (Suisse) SA	AG	120 000	24 200	1 326 803
1980	Genève	Deutsche Bank (Suisse) SA	AG	100 000	10 100	728 870
1952	Genève	Discount Bank and Trust Company	AG	80 000	207 000	3 616 724
1953	Genève	Handelsfinanz Midland Bank	AG einbezahlt	40 000 30 000	41 200	398 276
1970	Genève	Kredietbank (Suisse) SA	AG	50 000	38 750	704 448
1984	Genève	Mebco Bank SA	AG	20 000	—	62 192
1964	Genève	Merrill Lynch Bank (Suisse) SA	AG	15 000	13 100	196 966
1980	Genève	J. P. Morgan (Suisse) SA	AG	10 000	26 400	288 874
1982	Genève	The Royal Bank of Canada (Suisse)	AG	40 000	16 200	390 527
1956	Genève	Security Pacific Bank SA	AG	17 000	30 625	230 106
1984	Genève	Société Bancaire Arabe (Suisse) SA	AG	20 000	—	80 790
1960	Genève	Trade Development Bank	AG	175 000	483 700	6 384 654
1961	Genève	United Overseas Bank	AG	105 000	244 000	3 326 219
1984	Genève	Universal Bank (Suisse) SA	AG	14 000	—	74 123
1985	Genève	Wedge Bank (Switzerland) SA	AG	25 000	—	196 917
1934	Lausanne	Banque Ankerfina SA	AG	13 000	4 400	81 762
1962	Lausanne	Banque Bruxelles Lambert (Suisse) SA	AG	80 000	37 250	1 154 499
1985	Lausanne	BIL Banque Internationale à Luxembourg (Suisse) SA	AG	10 000	—	39 552

<sup>1</sup> Gemäss Bundesgesetz über die Banken und Sparkassen vom 8.11.1934/11.3.1971, Art. 3bis und 3ter<sup>1</sup> Selon la loi fédérale sur les banques et les caisses d'épargne du 8.11.1934/11.3.1971, art. 3bis et 3ter

**5.00 Übrige Banken**5.20 Ausländisch beherrschte Banken<sup>1</sup>**5.00 Autres banques**5.20 Banques en mains étrangères<sup>1</sup>

Fortsetzung

suite

Gründungs- jahr	Domizil	Firma	Rechts- form	Eigene Mittel Fonds propres		Bilanz- summe
				Kapital	Reserven	
Année de consti- tution	Domicile	Raison sociale	Forme juridique	Capital	Réserves	Total du bilan
				in tausend Franken en milliers de francs		
1963	Lugano	Banca Commerciale Lugano	AG	15 000	15 710	130 178
1964	Lugano	Banca di Credito Commerciale e Mobiliare SA	AG	24 000	11 250	366 377
1958	Lugano	Banca di Credito e Commercio SA	AG	1 000	3 690	53 977
1957	Lugano	Banca del Gottardo	AG	133 250	342 000	4 874 759
1978	Lugano	Banca di Partecipazioni ed Investimenti SA	AG	24 520	2 450	99 026
1919	Lugano	Banca Unione di Credito	AG	50 000	19 900	981 963
1971	Lugano	Soginvest Banca	AG	3 000	5 150	33 676
1960	Zürich	Algemene Bank Nederland (Schweiz)	AG	50 000	101 380	1 067 244
1921	Zürich	American Express Bank (Switzerland) AG	AG	44 000	66 100	1 067 544
1955	Zürich	Amro Bank und Finanz	AG	17 500	44 500	594 816
1962	Zürich	Arab Bank (Switzerland) Ltd.	AG	26 400	82 500	1 094 486
1980	Zürich	Badische Kommunale Landesbank (Schweiz) AG	AG	20 000	1 600	238 731
1983	Zürich	Banca Commerciale Italiana (Suisse)	AG	240 000	1 850	1 086 549
1984	Zürich	Banco de Bilbao (Schweiz) AG	AG	40 000	1 400	143 912
1982	Zürich	Banco Exterior (Suiza) SA	AG	50 000	3 500	645 370
1976	Zürich	Bank Hapoalim (Schweiz) AG	AG	65 000	47 000	829 497
1917	Zürich	Bank Künzler AG	AG	4 000	2 730	30 549
1953	Zürich	Bank Leumi le-Israel (Schweiz)	AG	33 000	53 465	508 557
1899	Zürich	Bank Oppenheim Pierson (Schweiz) AG	AG	4 000	20 400	188 440
1971	Zürich	Bank of Tokyo (Schweiz) AG	AG	83 200	35 800	1 238 300
1961	Zürich	Bank S.G. Warburg Sodic AG	AG	12 500	35 500	243 173
1971	Zürich	Bankers Trust AG	AG	32 000	21 200	417 134
1955	Zürich	Bankinstitut Zürich	AG	5 930	4 500	53 770

<sup>1</sup> Gemäss Bundesgesetz über die Banken und Sparkassen vom 8.11.1934/11.3.1971, Art. 3bis und 3ter<sup>1</sup> Selon la loi fédérale sur les banques et les caisses d'épargne du 8.11.1934/11.3.1971, art. 3bis et 3ter



**5.00 Übrige Banken**5.20 Ausländisch beherrschte Banken <sup>1</sup>**5.00 Autres banques**5.20 Banques en mains étrangères <sup>1</sup>

Fortsetzung			suite			
Gründungs- jahr	Domizil	Firma	Rechts- form	Eigene Mittel Fonds propres		Bilanz- summe
Année de consti- tution	Domicile	Raison sociale	Forme juridique	Kapital Capital	Reserven Réserves	Total du bilan
in tausend Franken en milliers de francs						
1969	Zürich	Bankinvest	AG	45 000	23 500	510 740
1981	Zürich	Banque Algérienne du Commerce Extérieur SA	AG	40 000	5 600	156 830
1982	Zürich	Banque Générale du Luxembourg (Suisse) SA	AG	15 000	2 300	59 402
1972	Zürich	Banque Louis-Dreyfus en Suisse SA	AG	25 000	18 100	443 371
1974	Zürich	BHF-Bank (Schweiz) AG	AG	10 000	10 200	96 461
1963	Zürich	BKA Bank für Kredit und Aussenhandel AG	AG	25 000	31 470	506 196
1982	Zürich	Citicorp Investment Bank (Switzerland)	AG	100 000	12 500	1 339 225
1985	Zürich	Commerzbank (Schweiz) AG	AG	25 000	2 700	327 390
1976	Zürich	Dai-ichi Kangyo Bank (Schweiz) AG	AG	86 500	27 800	1 013 412
1975	Zürich	DG Bank (Schweiz) AG	AG	60 000	29 000	1 176 644
1983	Zürich	Dresdner Bank (Schweiz) AG	AG	40 000	5 400	513 377
1984	Zürich	FIBI Bank (Schweiz) AG	AG	10 000	—	38 432
1958	Zürich	Finter Bank Zürich	AG	45 000	35 000	535 004
1958	Zürich	Foreign Commerce Bank	AG	10 000	42 120	314 679
1972	Zürich	Fuji Bank (Schweiz) AG	AG	99 600	32 300	1 293 218
1970	Zürich	Guinness Mahon (Zürich) AG	AG einbezahlt	7 000 4 200	2 365	19 166
1939	Zürich	Guyertzeller Bank AG	AG	5 000	90 400	356 336
1967	Zürich	Habib Bank AG Zurich	AG	37 500	25 700	713 736
1930	Zürich	HandelsBank NatWest	AG	85 000	223 000	3 341 583
1955	Zürich	Handelskredit-Bank AG	AG	2 000	14 000	99 872
1979	Zürich	The Industrial Bank of Japan (Schweiz) AG	AG	40 000	6 730	287 481
1937	Zürich	Interpolare Bank	AG	50 000	17 700	265 533
1970	Zürich	Jyske Bank (Schweiz)	AG	60 000	19 000	731 448

<sup>1</sup> Gemäss Bundesgesetz über die Banken und Sparkassen vom 8.11.1934/11.3.1971, Art. 3bis und 3ter<sup>1</sup> Selon la loi fédérale sur les banques et les caisses d'épargne du 8.11.1934/11.3.1971, art. 3bis et 3ter

**5.00 Übrige Banken**5.20 Ausländisch beherrschte Banken<sup>1</sup>**5.00 Autres banques**5.20 Banques en mains étrangères<sup>1</sup>

Fortsetzung			suite			
Gründungs- jahr	Domizil	Firma	Rechts- form	Eigene Mittel Fonds propres		Bilanz- summe
Année de consti- tution	Domicile	Raison sociale	Forme juridique	Kapital Capital	Reserven Réserves	Total du bilan
				in tausend Franken en milliers de francs		
1959	Zürich	Lavoro Bank AG	AG	60 000	70 650	390 727
1981	Zürich	The Long-Term Credit Bank of Japan (Schweiz) AG	AG	40 000	4 230	283 788
1987	Zürich	Mitsubishi Bank (Switzerland) Ltd.	AG	50 000	2 420	248 692
1960	Zürich	Nederlandsche Middenstandsbank (Schweiz) AG	AG	33 000	21 100	527 130
1964	Zürich	Nordfinanz Bank Zürich	AG	65 000	200 500	3 220 349
1958	Zürich	Privat Kredit Bank	AG	16 000	40 900	237 883
1983	Zürich	Robert Fleming (Switzerland) AG	AG	30 000	558	88 047
1968	Zürich	Rothschild Bank AG	AG	10 000	122 000	1 060 190
1969	Zürich	The Royal Bank of Scotland AG	AG	25 000	11 100	133 374
1965	Zürich	Royal Trust Bank (Switzerland)	AG	132 000	101 000	3 002 316
1967	Zürich	J. Henry Schroder Bank AG	AG	20 000	30 400	495 552
1969	Zürich	Standard Chartered Bank AG	AG	60 000	23 000	672 644
1971	Zürich	State Street Bank (Switzerland)	AG	25 000	1 420	199 583
1979	Zürich	Trinkaus & Burkhardt (Schweiz) AG	AG	10 000	16 000	94 714
1965	Zürich	Ueberseebank AG	AG	20 000	21 000	275 642
1967	Zürich	United Bank AG (Zurich)	AG	5 500	2 855	21 934
1980	Zürich	United Mizrahi Bank (Switzerland) Ltd.	AG	20 000	5 300	61 671
1959	Zürich	Wirtschafts- und Privatbank	AG	60 000	42 000	833 284

<sup>1</sup> Gemäss Bundesgesetz über die Banken und Sparkassen vom 8.11.1934/11.3.1971, Art. 3bis und 3ter<sup>1</sup> Selon la loi fédérale sur les banques et les caisses d'épargne du 8.11.1934/11.3.1971, art. 3bis et 3ter

**6.00 Finanzgesellschaften<sup>1</sup>**

6.10 die sich öffentlich zur Annahme fremder Gelder empfehlen

**6.00 Sociétés financières<sup>1</sup>**

6.10 qui font appel au public pour obtenir des fonds en dépôt

Gründungs- jahr	Domizil	Firma	Rechts- form	Eigene Mittel Fonds propres		Bilanz- summe
				Kapital	Reserven	
Année de consti- tution	Domicile	Raison sociale	Forme juridique	Capital	Réserves	Total du bilan
				in tausend Franken en milliers de francs		
1863	Basel	«Basler Handelsbank» Beteiligungs- und Finanzgesellschaft	AG	22 000	44 400	412 441
1952	Lugano	Finanziaria & Valori SA	AG	2 500	1 490	16 962
1963	Zürich	EFAG Exportfinanzierungs AG	AG	30 000	11 400	182 483
1956	Zürich	«Eidgenössische Bank» Beteiligungs- und Finanzgesellschaft	AG	35 000	49 110	99 694

<sup>1</sup> Gemäss Bundesgesetz über die Banken und Sparkassen vom 8.11.1934/11.3.1971, Art. 1 Abs. 2a und 2b und Art. 7, Abs. 5

<sup>1</sup> Selon la loi fédérale sur les banques et les caisses d'épargne du 8.11.1934/11.3.1971, art. 1, al. 2a et 2b et art. 7, al. 5

**6.00 Finanzgesellschaften**6.20 bankähnliche, die sich nicht öffentlich zur Annahme fremder Gelder empfehlen<sup>1</sup>**6.00 Sociétés financières**6.20 à caractère bancaire qui ne font pas appel au public pour obtenir des fonds en dépôt<sup>1</sup>

Gründungs-jahr Année de constitution	Domizil Domicile	Firma Raison sociale	Rechts-form Forme juridique	Eigene Mittel Fonds propres		Bilanz-summe Total du bilan
				Kapital Capital	Reserven Réserves	
				in tausend Franken en milliers de francs		
1967	Baar	** Intergef SA	AG	3 000	12	12 178
1934	Basadingen	Sita Investment AG	AG	6 600	1 050	7 886
1967	Basel	Aktiengesellschaft für Beteiligungen an privaten Unternehmen	AG	12 000	2 665	20 260
1963	Basel	BHB-Finanzierungs AG	AG	5 000	1 000	14 140
1930	Basel	Continentale Elektrizitäts-Union AG	AG	10 000	12 000	25 499
1896	Basel	INDELEC Schweizerische Gesellschaft für elektrische Industrie	AG	51 500	69 300	148 981
1982	Basel	** Lechler Finanz AG	AG	4 000	750	32 306
1924	Basel	Schweizerische Elektrizitäts- und Verkehrsgesellschaft	AG	16 000	14 050	55 787
1907	Basel	Schweizerische Gesellschaft für Anlagewerte	AG	1 000	750	2 363
1973	Fribourg	** Golodetz Finance Company SA	AG	3 000	8 000	46 442
1986	Genève	** BAII Finance SA	AG	10 000	—	41 609
1979	Genève	** Balboa Finance SA	AG	2 400	217	14 700
1969	Genève	** Baring Brothers SA	AG	3 000	99	25 158
1968	Genève	** Charterhouse (Suisse) SA	AG	10 000	4 580	66 031
1986	Genève	** Chemical New York-Capital Market Corp. Geneva SA	AG	50 607	—	197 525
1969	Genève	** Cloverhill Finance SA	AG	500	—	532
1979	Genève	** Compagnie Financière Méditerranée COFIMED SA	AG	20 000	—	78 808
1981	Genève	** Crédit des Bergues	AG	106 600	—	500 198
1985	Genève	** Dai-Ichi (Switzerland) Ltd.	AG	2 000	16	21 597
1979	Genève	** Financière Indosuez Genève	AG	6 000	1 862	12 225
1973	Genève	** First Chicago SA	AG	4 200	17	100 341
1983	Genève	** Great Pacific Capital SA	AG	40 000	200	204 965
1977	Genève	** Gulf and Occidental Investment Company SA	AG	5 450	4 793	23 029

<sup>1</sup> Die mit \*\* versehenen Finanzgesellschaften sind ausländisch beherrscht<sup>1</sup> Les sociétés financières munies du signe \*\* sont en mains étrangères

**6.00 Finanzgesellschaften**6.20 bankähnliche, die sich nicht öffentlich zur Annahme fremder Gelder empfehlen<sup>1</sup>**6.00 Sociétés financières**6.20 à caractère bancaire qui ne font pas appel au public pour obtenir des fonds en dépôt<sup>1</sup>

Fortsetzung

suite

Gründungs- jahr	Domizil	Firma	Rechts- form	Eigene Mittel Fonds propres		Bilanz- summe
				Kapital Capital	Reserven Réserves	
Année de consti- tution	Domicile	Raison sociale	Forme juridique	in tausend Franken en milliers de francs		Total du bilan
1982	Genève	** IBI Finance Company SA	AG	2 500	29	19 190
1963	Genève	** Investors Trust Company SA	AG	1 000	111	1 348
1965	Genève	** Kidder, Peabody (Suisse) SA	AG	2 000	207	17 465
1982	Genève	** Manufacturers Hanover (Suisse) SA	AG	10 000	10	60 154
1974	Genève	** Morgan Grenfell (Securities) SA	AG	5 000	5 030	45 001
1976	Genève	** Morval & Cie SA	AG	20 000	13 300	89 769
1980	Genève	** Nippon Kangyo Kakumaru (Suisse) SA	AG	3 000	582	51 711
1981	Genève	** PSA International SA	AG	5 979	69 725	478 181
1984	Genève	** Samuel Montagu (Suisse) SA	AG	5 000	1 497	41 359
1984	Genève	** Sanyo Securities & Finance (Suisse) SA	AG	5 000	256	21 431
1985	Genève	** Saudi European Finance SA	AG	10 000	—	21 697
1977	Genève	** Saudi Finance Corporation, Saudifin SA	AG	20 000	175	157 904
1986	Genève	** Security Pacific (Switzerland) SA	AG	20 000	—	82 613
1986	Genève	** Shearson Lehman Brothers Finance SA	AG	—	—	69 786
1926	Genève	SOCCOM Société de Finance Commerciale SA	AG	2 500	2 119	20 025
1962	Genève	** Société de financement international du Crédit Commercial de France SA	AG	1 000	500	19 747
1892	Genève	Société Financière de Genève	AG	300 000	16 500	334 912
1902	Genève	Société Financière Italo-Suisse	AG	50 000	65 500	248 661
1933	Genève	Société Indépendante de Financement	AG	800	109	934
1942	Genève	SOPAFIN, Société de Participations Financières	AG	22 000	22 510	51 505
1970	Genève	** Tradeconsult SA	AG	2 200	406	3 457
1971	Genève	Unigestion SA	AG	75 000	38 660	181 940
1960	Genève	** VOLVO FINANCE SA	AG	25 000	22 500	619 727
1981	Genève	** Wako (Switzerland) Finance SA	AG	5 000	250	34 565
1971	Genève	** S.G. Warburg Soditic SA	AG	14 512	38 230	161 225
1910	Glarus	Phoenix Invest AG	AG	10 020	10 050	28 143
1905	Glarus	Watt Aktiengesellschaft	AG	1 000	350	43 897
1971	Lausanne	Capital-Finance SA	AG	500	685	2 859

<sup>1</sup> Die mit \*\* versehenen Finanzgesellschaften sind ausländisch beherrscht<sup>1</sup> Les sociétés financières munies du signe \*\* sont en mains étrangères

**6.00 Finanzgesellschaften**6.20 bankähnliche, die sich nicht öffentlich zur Annahme fremder Gelder empfehlen<sup>1</sup>**6.00 Sociétés financières**6.20 à caractère bancaire qui ne font pas appel au public pour obtenir des fonds en dépôt<sup>1</sup>

Fortsetzung			suite			
Gründungs-jahr	Domizil	Firma	Rechts-form	Eigene Mittel Fonds propres		Bilanz-summe
Année de consti-tution	Domicile	Raison sociale	Forme juridique	Kapital	Reserven	Total du bilan
				Capital	Réserves	
				in tausend Franken en milliers de francs		
1977	Lausanne	** Compagnie Financière Espirito Santo SA	AG	5 000	1 190	48 564
1969	Lausanne	** Renault Finance SA	AG	225 000	100 625	6 161 664
1956	Lugano	** Attel & Cie SA	AG	2 000	1 080	24 557
1977	Lugano	** Dorfina SA	AG	10 000	38	11 052
1971	Lugano	Istituto Finanziario di Lugano SA	AG	1 000	297	9 224
1968	Lugano	** Ultrafin AG	AG	5 000	6 500	22 039
1928	Montreux	Trust Financier & Industriel SA	AG	500	255	2 489
1985	Pfäffikon SZ	Alpha Securities AG	AG	3 000	—	27 993
1986	Trélex	Fintrelex SA	AG	2 000	17	2 774
1984	Zug	** CMC Finanz AG	AG	30 000	21	105 772
1964	Zug	** Greyhound Financial & Leasing Corporation AG	AG	54 220	8 957	117 229
1974	Zug	** Mees & Hope Finanzgesellschaft AG	AG	95 000	49 000	515 876
1973	Zug	** Sumitomo International Finance AG	AG	58 000	24 442	1 057 087
1929	Zug	** Themis Finanzgesellschaft	AG	500	940	3 125
1925	Zürich	Allgemeine Finanzgesellschaft	AG	22 000	32 550	59 506
1968	Zürich	** ANZ Securities (Switzerland) Ltd.	AG	10 000	650	16 417
1959	Zürich	** Atlantic Finanz + Verwaltungs AG	AG	15 000	15 600	115 137
1983	Zürich	** BA Finanz (Schweiz) AG	AG	2 000	16	11 014
1974	Zürich	** BanAtlántico Zürich AG	AG	25 000	2 120	153 153
1967	Zürich	** Barclays Finanz AG	AG	5 000	1 825	6 825
1982	Zürich	** Baskefinanz AG	AG	7 000	217	55 882
1983	Zürich	** Bilfinanz und Verwaltung AG	AG	10 000	2 600	134 318
1978	Zürich	** CIBC Finanz AG	AG	—	—	25 309
1986	Zürich	** Cosmo (Schweiz) AG	AG	2 000	—	37 465
1975	Zürich	** Creafin SA	AG	1 000	3 400	16 049
1977	Zürich	** Crédit Lyonnais Finanz AG Zürich	AG	35 000	1 020	126 136
1985	Zürich	** Daiwa Finanz AG	AG	12 000	30	104 218
1979	Zürich	** Daiwa (Switzerland) AG	AG	5 000	1 000	132 145
1978	Zürich	** Dresdner Forfaitierungs Aktiengesellschaft	AG	10 000	3 450	256 788

<sup>1</sup> Die mit \*\* versehenen Finanzgesellschaften sind ausländisch beherrscht<sup>1</sup> Les sociétés financières munies du signe \*\* sont en mains étrangères

**6.00 Finanzgesellschaften**6.20 bankähnliche, die sich nicht öffentlich zur Annahme fremder Gelder empfehlen<sup>1</sup>**6.00 Sociétés financières**6.20 à caractère bancaire qui ne font pas appel au public pour obtenir des fonds en dépôt<sup>1</sup>

Fortsetzung

suite

Gründungs-jahr	Domizil	Firma	Rechts-form	Eigene Mittel Fonds propres		Bilanz-summe
				Kapital	Reserven	
Année de constitution	Domicile	Raison sociale	Forme juridique	Capital	Réserves	Total du bilan
				in tausend Franken en milliers de francs		
1984	Zürich	** EBC (Schweiz) AG	AG	6 000	2 590	86 006
1971	Zürich	** Effekten- und Aussenhandels-Finanz AG	AG	1 000	125	1 196
1931	Zürich	Finanz AG Zürich	AG	15 000	8 700	155 905
1984	Zürich	** Finanzhaus Bürkle & Co	Kommandit-gesellschaft	25 000	—	78 096
1958	Zürich	** Finanzierungsgesellschaft Viking	AG	30 000	10 050	168 573
1975	Zürich	** Forfaitierung und Finanz AG	AG	25 000	5 350	188 771
1984	Zürich	** Goldman Sachs Finanz AG	AG	6 692	—	21 453
1968	Zürich	** HBZ Finanz AG	AG	2 500	1 050	18 047
1966	Zürich	** Intersoge SA	AG	11 320	18 076	134 024
1985	Zürich	** Kyowa HB Finanz AG	AG	10 000	207	106 508
1968	Zürich	Maag Finanz AG Zürich	AG	20 000	5 550	152 452
1982	Zürich	** Magestic Investment & Finance Corporation Ltd.	AG	9 000	105	10 304
1984	Zürich	** Mitsubishi Trust Finance (Switzerland) Ltd.	AG	40 000	899	418 766
1982	Zürich	** Mitsui Finanz (Schweiz) AG	AG	14 000	114	155 148
1984	Zürich	** Mitsui Trust Finanz (Schweiz) AG	AG	20 000	1 555	259 504
1964	Zürich	** Monaval Finanz AG	AG	10 000	15 800	240 375
1982	Zürich	** Morgan Guaranty (Switzerland) Ltd.	AG	20 000	619	117 455
1973	Zürich	** Morgan Stanley SA	AG	3 000	400	18 917
1984	Zürich	** Nedfinance AG	AG	2 000	4	13 302
1980	Zürich	** New Japan Securities (Schweiz) AG	AG	2 000	1 380	45 198
1978	Zürich	** The Nikko (Switzerland) Finance Co. Ltd.	AG	2 000	18 233	150 967
1963	Zürich	** Nomura (Switzerland) Ltd.	AG	20 000	97 100	413 544
1971	Zürich	Noreco Finanz AG	AG	20 000	3 600	39 629
1983	Zürich	** Okasan (Schweiz) Finanz AG	AG	2 000	185	76 462
1986	Zürich	** Rheinland-Pfalz Finanz AG	AG	20 000	—	90 847

<sup>1</sup> Die mit \*\* versehenen Finanzgesellschaften sind ausländisch beherrscht<sup>1</sup> Les sociétés financières munies du signe \*\* sont en mains étrangères

## 6.00 Finanzgesellschaften

6.20 bankähnliche, die sich nicht öffentlich zur Annahme fremder Gelder empfehlen<sup>1</sup>

## 6.00 Sociétés financières

6.20 à caractère bancaire qui ne font pas appel au public pour obtenir des fonds en dépôt<sup>1</sup>

Fortsetzung

suite

Gründungs- jahr	Domizil	Firma	Rechts- form	Eigene Mittel Fonds propres		Bilanz- summe
				Kapital	Reserven	
Année de consti- tution	Domicile	Raison sociale	Forme juridique	Capital	Réserves	Total du bilan
				in tausend Franken en milliers de francs		
1986	Zürich	** Saitama Finanz (Schweiz) AG	AG	20 000	—	80 220
1985	Zürich	** Salomon Brothers Finanz AG	AG	2 000	676	14 524
1974	Zürich	** Santander Finanz AG	AG einbezahlt	10 000 6 000	2 310	44 521
1981	Zürich	** Sanwa Finanz (Schweiz) AG	AG	50 000	3 350	165 675
1960	Zürich	SBV Finanz AG	AG	10 000	8 450	144 466
1912	Zürich	Schweizerische Gesellschaft für Kapitalanlagen	AG	10 000	16 100	99 074
1967	Zürich	** Singer & Friedlander AG	AG	5 000	11 100	136 582
1969	Zürich	** Skandifinanz AG	AG	8 000	13 230	202 460
1985	Zürich	** Steger Finanz AG	AG	8 000	700	77 835
1983	Zürich	** Sumitomo Trust Finance (Switzerland) Ltd.	AG	20 000	2 549	234 922
1982	Zürich	** Taiyo Kobe Finanz (Schweiz) AG	AG	10 000	1 000	155 062
1986	Zürich	** Takugin Finanz (Schweiz) AG	AG	10 000	—	98 715
1927	Zürich	«Thesaurus» Continentale Effekten- Gesellschaft in Zürich	AG	30 000	18 000	180 798
1984	Zürich	** Tokai Finanz (Schweiz) AG	AG	10 000	143	108 461
1957	Zürich	** Turis AG, Finanz- und Verwaltungsgesellschaft	AG	40 000	17 350	259 856
1947	Zürich	** Ufitec SA Union Financière	AG	1 000	4 440	6 504
1974	Zürich	** Vizcaya Finanz AG	AG einbezahlt	7 500 5 500	1 852	72 941
1978	Zürich	** Yamaichi (Switzerland) Ltd.	AG	5 000	1 420	141 087
1986	Zürich	** Yamatane Finanz (Schweiz) AG	AG	2 000	1	5 200
1985	Zürich	** Yasuda Trust Finanz (Schweiz) AG	AG	20 000	54	276 374
1985	Zürich	** Yokohama Finanz (Schweiz) AG	AG	10 000	—	77 214

<sup>1</sup> Die mit \*\* versehenen Finanzgesellschaften sind ausländisch beherrscht

<sup>1</sup> Les sociétés financières munies du signe \*\* sont en mains étrangères



## 7.00 Filialen ausländischer Banken

## 7.00 Succursales de banques étrangères

Gründungs- jahr	Domizil	Firma	Eigene Mittel Fonds propres		Bilanz- summe
			Kapital Capital	Reserven Réserves	
Année de consti- tution	Domicile	Raison sociale	in tausend Franken en milliers de francs		
1968	Genève	The British Bank of the Middle East	18 000	—	74 853
1984	Genève	The Chase Manhattan Bank N.A.	—	—	1 508 740
1876	Genève	Crédit Lyonnais	135 000	4 954	2 115 848
1986	Genève	The First National Bank of Boston	—	—	12 808
1971	Genève	The First National Bank of Chicago	66 000	3 500	1 303 926
1969	Genève	Grindlays Bank p.l.c., London	—	—	279 268
1919	Genève	Lloyds Bank Plc	—	—	1 798 192
1986	Genève	Société Générale	—	—	1 526 036
1957	Lausanne	Banque Indosuez, Succursales de Suisse	60 000	5 305	1 536 829
1985	Zürich	Bank für Aussenwirtschaft der UdSSR	—	—	2 341 420
1967	Zürich	Bank of America NT & SA Switzerland	—	5 410	801 596
1971	Zürich	Chemical Bank, New York	—	1 255	898 081
1963	Zürich	Citibank N.A.	44 781	—	939 446
1979	Zürich	The Hongkong and Shanghai Banking Corp., Hong Kong	6 461	—	116 981
1974	Zürich	Manufacturers Hanover Trust & Co.	—	—	441 077
1968	Zürich	Morgan Guaranty Trust Company of New York	—	—	1 991 331
1926	Zürich	Société Générale Alsacienne de Banque	35 000	2 561	2 207 706

**8.00 Privatbankiers****8.00 Banquiers privés**

Gründungs- jahr	Domizil	Firma
Année de consti- tution	Domicile	Raison sociale
8.10	die sich öffentlich zur Annahme fremder Gelder empfehlen	8.10 qui font appel au public pour obtenir des fonds en dépôt
1841	Basel	Bank Sarasin & Cie
1943	Grosswangen	Hans Kunz, Diskontgeschäft
8.20	die sich nicht öffentlich zur Annahme fremder Gelder empfehlen	8.20 qui ne font pas appel au public pour obtenir des fonds en dépôt
1920	Basel	Baumann & Cie
1886	Basel	E. Gutzwiller & Cie
1787	Basel	La Roche & Co.
1844	Genève	Bordier & Cie
1837	Genève	Darier & Cie
1845	Genève	Gonet & Cie
1796	Genève	Hentsch & Cie
1798	Genève	Lombard, Odier & Cie
1819	Genève	Mirabaud & Cie
1869	Genève	Mourgue d'Algue & Cie
1805	Genève	Pictet & Cie
1914	Genève	Tardy, Burrus & Cie
1882	Lausanne	Hentsch, Chollet & Cie
1780	Lausanne	Hofstetter, Landolt & Cie
1875	Luzern	Falck & Cie
1815	Neuchâtel	Bonhôte & Cie
1741	St. Gallen	Wegelin & Co., Inhaber Eugster & Co.
1856	Yverdon	Piguet & Cie
1968	Zürich	Hottinger & Cie
1923	Zürich	Hugo Kahn & Co.
1750	Zürich	Rahn & Bodmer

## Schweizer Banken und Finanzgesellschaften mit Niederlassungen im Ausland Ende 1987<sup>1</sup>

---

- 1 Schweizerischer Bankverein, Basel, mit Niederlassungen in London (3), New York (2), Atlanta, Chicago, San Francisco, Houston, Miami, Cayman Islands, Bahrain, Hong Kong, Singapur und Tokio;
- 2 Schweizerische Volksbank, Bern, mit einer Filiale in London;
- 3 Bank Leu AG, Zürich, mit einer Filiale in New York;
- 4 Schweizerische Bankgesellschaft, Zürich, mit Niederlassungen in London, New York, Chicago, Los Angeles, Hong Kong, Tokio und Singapur;
- 5 Schweizerische Kreditanstalt, Zürich, mit Filialen in New York, Los Angeles, Miami, Nassau, London (2), Guernsey, Singapur, Tokio, Cairo, Bahrain, Hong Kong, Panama und Cayman Islands;
- 6 Banca della Svizzera Italiana, Lugano, mit Filialen in London, Nassau und New York;
- 7 Banco di Roma per la Svizzera, Lugano, mit einer Filiale in Luxemburg;
- 8 Swiss Cantobank (International), Zug, mit einer Filiale in London;
- 9 Bank Julius Bär & Co. AG, Zürich, mit Filialen in London und New York;
- 10 Banque Privée Edmond de Rothschild SA, Genf, mit einer Filiale in Luxemburg;
- 11 Banque Intercommerciale de Gestion, Lausanne, mit einer Filiale in Nassau;
- 12 Banque Paribas (Suisse) SA, Genf, mit Filialen in Guernsey und Nassau;
- 13 Discount Bank and Trust Company, Genf, mit Filialen in London, Amsterdam, Luxemburg, George Town (Grand Cayman) und Panama;
- 14 Trade Development Bank (TDB), Genf, mit Filialen in Nassau und London;
- 15 United Overseas Bank, Genf, mit einer Filiale in London;
- 16 Banca del Gottardo, Lugano, mit Filialen in Nassau und Luxemburg;
- 17 Bank Hapoalim (Schweiz) AG, Zürich, mit einer Filiale in Luxemburg;
- 18 Bank Leumi le-Israel (Schweiz), Zürich, mit einer Filiale in Cayman Islands;
- 19 Habib Bank AG Zürich, Zürich, mit Filialen in Abu Dhabi (3), Dubai (3), Par Dubai, Sharjah, Muttrah (2), Ruwi, Salalah, Seeb, Colombo (2), London (2), Glasgow, Manchester, Port Louis, Nairobi und Mombasa;
- 20 Nordfinanz Bank Zürich, Zürich, mit einer Filiale in Nassau;
- 21 Sumitomo International Finance AG, Zug, mit einer Filiale in London.

---

<sup>1</sup> ohne Tochtergesellschaften und Vertretungen

**Weglassungen von Instituten  
in der Bankenstatistik 1987**

**Etablissements exclus en 1987 de la statistique  
des banques**

Gründungs- jahr	Domizil	Firma	Rechts- form	Eigene Mittel Fonds propres		Bilanz- summe
				Kapital	Reserven	
Année de consti- tution	Domicile	Raison sociale	Forme juridique	Capital	Reserves	Total du bilan
				in tausend Franken en milliers de francs		
						Ende 1986 Fin 1986
<b>3.00</b>	<b>Regionalbanken und Sparkassen</b>		<b>3.00</b>	<b>Banques régionales et caisses d'épargne</b>		
1931	Basel	Bank für privates Eigentum BPE neu Gruppe 5.20	AG	10 000	7 500	256 084
<b>5.00</b>	<b>Übrige Banken</b>		<b>5.00</b>	<b>Autres banques</b>		
5.12	Auf Börsen-, Effekten- und Vermögens- verwaltungsgeschäfte spezialisierte Institute		5.12	Etablissements spécialisés dans les opérations boursières, les transactions sur titres et la gestion de fortune		
1956	Genève	Banque Pariete neu Gruppe 5.20	AG	2 000	37 000	146 986
1971	Lugano	Soginvest Banca neu Gruppe 5.20	AG	3 000	4 400	32 002
<b>5.20</b>	<b>Ausländisch beherrschte Banken</b>		<b>5.20</b>	<b>Banques en mains étrangères</b>		
1961	Genève	Banque Libanaise pour le Commerce (Suisse) SA Das Institut ist von der Banque de Participations et de Placements SA, Lugano, übernommen worden	AG	5 000	1 762	30 677
1960	Lausanne	Banque Intercommerciale de Gestion neu Gruppe 5.12	AG	11 000	8 100	108 187
<b>6.00</b>	<b>Finanzgesellschaften</b>		<b>6.00</b>	<b>Sociétés financières</b>		
6.20	bankähnliche, die sich nicht öffentlich zur Annahme fremder Gelder empfehlen		6.20	à caractère bancaire qui ne font pas appel au public pour obtenir des fonds en dépôt		
1981	Zürich	Mitsubishi Finanz (Schweiz) AG neu Gruppe 5.20	AG	20 000	2 020	169 662
<b>8.00</b>	<b>Privatbankiers</b>		<b>8.00</b>	<b>Banquiers privés</b>		
8.20	die sich nicht öffentlich zur Annahme fremder Gelder empfehlen		8.20	qui ne font pas appel au public pour obtenir des fonds en dépôt		
1925	Zürich	Rüd, Blass & Cie, Inhaber Blass & Cie neu Gruppe 5.12				

**Neuaufnahmen von Instituten  
in der Bankenstatistik 1987**

**Etablissements entrés en 1987 dans la  
statistique des banques**

Gründungs- jahr	Domizil	Firma	Rechts- form	Eigene Mittel Fonds propres		Bilanz- summe
				Kapital Capital	Reserven Réserves	
Année de consti- tution	Domicile	Raison sociale	Forme juridique	in tausend Franken en milliers de francs		Total du bilan

Ende 1987  
Fin 1987

**5.00 Übrige Banken**

**5.00 Autres banques**

5.12 Auf Börsen-, Effekten- und Vermögens-  
verwaltungsgeschäfte spezialisierte Institute

5.12 Etablissements spécialisés dans les opérations  
boursières, les transactions sur titres et la gestion  
de fortune

1987	Basel	Scobag AG	AG	2 000	1 450	10 433
1987	Genève	Banque Karfinco SA	AG	15 000	3 480	43 399
1986	Lausanne	Banque Cantrade Lausanne SA	AG	15 000	—	114 601
1960	Lausanne	Banque Intercommerciale de Gestion bisher Gruppe 5.20	AG	11 000	8 100	62 348
1925	Zürich	Rüd, Blass & Cie AG bisher Gruppe 8.20	AG	20 000	2 150	157 983

**5.20 Ausländisch beherrschte Banken**

**5.20 Banques en mains étrangères**

1931	Basel	Bank für privates Eigentum BPE bisher Gruppe 3.00	AG	10 000	3 000	264 324
1956	Genève	Banque Pariente bisher Gruppe 5.12	AG	2 000	37 000	158 041
1971	Lugano	Soginvest Banca bisher Gruppe 5.12	AG	3 000	5 150	33 676
1987	Zürich	Mitsubishi Bank (Switzerland) Ltd. bisher Gruppe 6.20	AG	50 000	2 420	248 692

**Neuaufnahmen von Instituten  
in der Bankenstatistik 1987**

**Etablissements entrés en 1987 dans la  
statistique des banques**

Gründungs- jahr	Domizil	Firma	Rechts- form	Eigene Mittel Fonds propres		Bilanz- summe
				Kapital Capital	Reserven Réserves	
Année de consti- tution	Domicile	Raison sociale	Forme juridique	in tausend Franken en milliers de francs		Total du bilan

Ende 1987  
Fin 1987

**6.00 Finanzgesellschaften**

**6.00 Sociétés financières**

6.20 bankähnliche, die sich nicht öffentlich zur Annahme fremder Gelder empfehlen

6.20 à caractère bancaire qui ne font pas appel au public pour obtenir des fonds en dépôt

1986	Genève	BAll Finance SA	AG	10 000	—	41 609
1986	Genève	Chemical New York-Capital Market Corp. Geneva SA	AG	50 607	—	197 525
1986	Genève	Security Pacific (Switzerland) SA	AG	20 000	—	82 613
1956	Lugano	Attel & Cie SA	AG	2 000	1 080	24 557
1985	Pfäffikon SZ	Alpha Securities AG	AG	3 000	—	27 993
1986	Trélex	Fintrex SA	AG	2 000	17	2 774
1982	Zürich	Baskefinanz AG	AG	7 000	217	55 882
1986	Zürich	Cosmo (Schweiz) AG	AG	2 000	—	37 465
1986	Zürich	Rheinland-Pfalz Finanz AG	AG	20 000	—	90 847
1986	Zürich	Saitama Finanz (Schweiz) AG	AG	20 000	—	80 220
1986	Zürich	Yamatane Finanz (Schweiz) AG	AG	2 000	1	5 200
1985	Zürich	Yokohama Finanz (Schweiz) AG	AG	10 000	—	77 214

**7.00 Filialen ausländischer Banken**

**7.00 Succursales de banques étrangères**

1986	Genève	The First National Bank of Boston		—	—	12 808
------	--------	-----------------------------------	--	---	---	--------

**Firmaänderungen 1987****Changements de raison sociale en 1987**

---

Gruppe Catégorie	Bisher Ancienne raison sociale	Neu Nouvelle raison sociale
3.00	Sparverein Biene, Altstätten	BIENE Bank im Rheintal, Altstätten
3.00	Ersparniskasse von Konolfingen, Grosshöchstetten	Bank EvK Ersparniskasse von Konolfingen, Grosshöchstetten
3.00	Kreditkasse Lyss, Lyss	Kredit- und Handelsbank Lyss KKL, Lyss
5.12	Privatbank für Ärzte, Zahnärzte und Tierärzte AG, Zug	MediBank, Zug
5.20	Banque de l'Industrie et du Travail (Suisse) SA, Genève	BFI Banque de Financement et d'Investissement SA, Genève
5.20	Franck & Cie SA	Banque Franck SA, Genève
5.20	B.E.G. Bank Europäischer Genossenschaftsbanken, Zürich	DG Bank (Schweiz) AG, Zürich
5.20	Handelsbank N.W., Zürich	HandelsBank NatWest, Zürich
5.20	S.G. Warburg Bank AG, Zürich	Bank S.G. Warburg Soditic AG, Zürich
6.20	Morgan Grenfell (Switzerland) SA, Genève	Morgan Grenfell Securities SA, Genève
6.20	Soditic SA, Genève	S.G. Warburg Soditic SA, Genève
6.20	Dorfina Compagnie Financière SA, Lausanne	Dorfina SA, Lugano
6.20	Péchiney Métaux Précieux PMP SA, Zug	Intergef SA, Baar
6.20	Grindlay Brandts AG, Zürich	ANZ Securities (Switzerland) Ltd., Zürich
6.20	Mitsubishi Finanz (Schweiz) AG, Zürich	Mitsubishi Bank (Switzerland) Ltd., Zürich (Gruppe 5.20)
6.20	Shearson-Lehman-Amex Finanz AG, Zürich	Shearson Lehman Brothers Finance SA, Genève
7.00	Bank für Aussenhandel der UdSSR, Zürich	Bank für Aussenwirtschaft der UdSSR, Zürich
8.20	A. Sarasin & Cie, Basel	Bank Sarasin & Cie, Basel
8.20	Chollet, Roguin & Cie, Lausanne	Hentsch, Chollet & Cie, Lausanne
8.20	Rüd, Blass & Cie, Inhaber Blass & Cie, Zürich	Rüd, Blass & Cie AG, Zürich (Gruppe 5.12)

---

## **Aufsichtsbehörde und Verbände**

Eidgenössische Bankenkommission  
Marktgasse 37  
Postfach 1211  
3001 Bern ☎ 031 61 69 11

Schweizerische Bankiervereinigung  
Aeschenplatz 7  
Postfach 4182  
4002 Basel ☎ 061 23 58 88

Emissionskonsortium Schweizerischer Banken  
Generaldirektion der Kantonalbank  
von Bern  
Postfach 2619  
3001 Bern ☎ 031 22 27 01

Verband Schweizerischer Kantonalbanken  
Spiegelgasse 11  
Postfach 2243  
4001 Basel ☎ 061 25 16 16

Revisionsverband schweizerischer  
Regionalbanken  
Neugasse 6  
Postfach 688  
8021 Zürich ☎ 01 44 06 06

Verband Schweizer Regionalbanken  
Bahnhofplatz 10A  
Postfach 2469  
3001 Bern ☎ 031 22 86 46

Schweizer Verband der Raiffeisenkassen  
Vadianstrasse 17  
9001 St. Gallen ☎ 071 21 91 11

Fédération Vaudoise  
des Caisses de Crédit Mutuel  
1261 Bassins ☎ 022 66 31 15

Verband Schweizerischer Kreditbanken  
und Finanzierungsinstitute  
c/o Dr. W. Haefelin  
Stauffacherstrasse 35  
8004 Zürich ☎ 01 242 75 87

Vereinigung schweizerischer Handels-  
und Verwaltungsbanken  
c/o Banca della Svizzera Italiana  
Direzione Generale  
6900 Lugano ☎ 091 58 75 29

Verband der Auslandsbanken in der Schweiz  
Schanzengasse 22  
Postfach  
8024 Zürich ☎ 01 47 54 40

Vereinigung Schweizerischer  
Privatbankiers  
Löwenstrasse 40  
8023 Zürich ☎ 01 221 35 35

## **Autorité de surveillance et associations**

Commission fédérale des banques  
Marktgasse 37  
Case postale 1211  
3001 Berne ☎ 031 61 69 11

Association suisse des banquiers  
Aeschenplatz 7  
Case postale 4182  
4002 Bâle ☎ 061 23 58 88

Consortium d'émission de banques suisses  
Direction générale de  
la Banque cantonale de Berne  
Case postale 2619  
3001 Berne ☎ 031 22 27 01

Union des Banques Cantonales Suisses  
Spiegelgasse 11  
Case postale 2243  
4001 Bâle ☎ 061 25 16 16

Association de révision de banques régionales  
suisses  
Neugasse 6  
Case postale 688  
8021 Zurich ☎ 01 44 06 06

Union de Banques Régionales Suisses  
Bahnhofplatz 10A  
Case postale 2469  
3001 Berne ☎ 031 22 86 46

Union suisse des Caisses Raiffeisen  
Vadianstrasse 17  
9001 Saint-Gall ☎ 071 21 91 11

Fédération Vaudoise  
des Caisses de Crédit Mutuel  
1261 Bassins ☎ 022 66 31 15

Association suisse des banques de crédit  
et établissements de financement  
c/o Dr W. Haefelin  
Stauffacherstrasse 35  
8004 Zurich ☎ 01 242 75 87

Association de banques suisses  
commerciales et de gestion  
c/o Banca della Svizzera Italiana  
Direzione Generale  
6900 Lugano ☎ 091 58 75 29

Association des banques étrangères en Suisse  
Schanzengasse 22  
Case postale  
8024 Zurich ☎ 01 47 54 40

Association des banquiers  
privés suisses  
Löwenstrasse 40  
8023 Zurich ☎ 01 221 35 35



# Stichwortverzeichnis

**Aktiven** 66 ff., 74., 108 f., 134 ff., 172 ff., 192 ff., 270 f.

Andere Banken 25, 29, 37, 152 f., 301

Aufsichtsbehörde 320

Auslandfilialen 21, 315

Auslandgeschäft 20, 21, 38 ff., 134 ff.

Ausländisch beherrschte Banken 25, 29, 37, 154 f., 302 ff.

**Bankähnlich** 29

**Banken**

– Anzahl 25, 58, 60, 62, 64

– Gruppierung 24 ff., 279 ff.

– Firmaänderungen 319

– im engeren und weiteren Sinne 20

– Neuaufnahmen von Instituten 317 f.

– Weglassungen von Instituten 316

– Verzeichnis der Institute 279 ff.

Bankengesetz 19 f.

Bankenstatistik

– Erläuterungen 19

– Inhalt 20 ff.

Bankunternehmung 20

Bankwesen 19

Beteiligungen 104 ff.

**Bilanz**

– ausführliche Jahresbilanz per 31.12.87 134 ff.

– nach Rechtsform der Banken 108 f., 132 f.

Bilanzgeschäft 21, 56 ff.

Bilanzsumme (Entwicklung der) 36, 56

Bodenkredit-, Lokalbanken 31 f.

Börsenbanken 25, 28, 37, 298 f.

Bruttogewinn 44, 213 ff.

**Clearingzentrale Schweizer Regionalbanken** 32, 270 ff., 280

**Darlehens- und Raiffeisenkassen** 25, 27 f., 37, 142 f., 295

Depositen- und Einlagehefte 39 f., 127 ff.

– Verzinsung 35, 250 ff.

Dividende (durchschnittliche) 231

Domizilprinzip 20

Dotationskapital 30

**Edelmetalle** 134 ff., 176 ff.

Eidgenössische Bankenkommission 30, 320

Eigene Mittel 22 f., 45 f., 232

Einlagen 38 ff.

Erhebungsbereich der Bankenstatistik 19

Eventualverpflichtungen und schwebende

Geschäfte 41, 44, 208 ff.

Exportfinanzierung 26

**Filialen** 20

Filialen ausländischer Banken 25, 30, 37, 166 f., 313

Finanzgesellschaften 25, 29 f., 37, 156 ff., 307 ff.

**Garantie- bzw. Einzahlungsverpflichtungen** 237

Gegenrechtserfordernis 29

Geldmarkt 34 f.

Gesamtliquidität 23, 236

Gewinn- und Verlustrechnung 22, 212 ff.

Gewinnausschüttung 227 ff.

Greifbare Mittel 23, 47, 233

Grossbanken 26 f., 37, 138 f., 283

Grundkapital 23, 232

Grundzüge der Entwicklung im Finanzsektor 33 ff.

**Handelsbanken** 25, 28, 37, 146 f., 296 f.

Hypotheken 39, 87 ff., 134 ff.

– Verzinsung 249, 253 f.

– Hypothekarische Verschuldung 49 f.

**Indifferentes Bankgeschäft** 30, 200 ff.

Inhaltsverzeichnis 4, (3)

Inlandgeschäft 20, 38 ff.

Interbankengeschäft 36 f., 179

**Kantonalbanken** 24 ff., 37, 136 f., 281 f.

Kapitalflussrechnung 40

Kapitalmarkt 34 f.

Kassa, Giro- und Postcheckguthaben 66 ff., 75 ff.

Kassaliquidität 23, 236

Kassenobligationen 94 f., 110 ff.

– Verzinsung 250 ff., 262 ff.

Kleinkredite 21, 38 f., 82 f.

Kleinkreditinstitute 25, 28 f., 37, 83, 300

Konzernbilanz 23

Kredite an Nichtbanken (Kunden) 38 f., 74, 96

**Länderweise Gliederung der Bilanz- u. Treuhand-**  
geschäfte 21, 41, 42 f., 182 ff., 203 ff.

Liechtenstein 19, 20

Liquidität 23, 47, 233 ff.

Liquiditätsgrad I und II 47

**Nachrangige Anleihen** 23, 232

Nachschusspflicht 28, 46, 232

Niederlassungen 20, 23 ff., 238 ff., 315

**Obligations-Anleihen** 110 ff.

– Verzinsung 35, 250 ff.

Öffentlich-rechtliche Körperschaften

(Kredite an ...) 38, 66 ff., 84 ff.

**Passiven** 110 ff., 118, 132 f., 135 ff., 172 ff., 192 ff., 272 f.

Personalbestand 24, 51, 245 ff.

Pfandbriefanleihen 31 f., 35, 273

Pfandbriefdarlehen 31 f., 111 ff.

Pfandbriefzentrale und Pfandbriefbank

31 f., 270 ff.

Privatbankiers 20, 25, 30, 37, 168 f., 314

Publikumsgelder 39 f., 97, 118

**Rechtsgrundlagen** 19  
Regionalbanken und Sparkassen 25, 27, 37,  
140 f., 284 ff.  
Reingewinn 37, 45, 213 ff.  
Reserven (offene, stille) 22 f., 232

**Schatzanweisungen und Reskriptionen** 78 ff.  
Schwebende Geschäfte 23, 41, 44  
Schweizerische Nationalbank 19, 31, 270 ff.  
Sektorale Gliederung 21 f., 192 ff.  
Spareinlagen 39 f., 110 ff., 118  
– Verzinsung 35, 250 ff.  
Staatsgarantie 24 ff.  
Struktur des schweizerischen Bankwesens 37

**Transaktionen ausserhalb der Bilanz** 21 f., 41 ff.,  
200 ff.  
Treuhandgeschäfte 22, 41, 43, 200 ff.

**Übrige Banken** 25, 28 f., 37, 144 f., 296 ff.  
Universalbanken 24, 27

**Verbände** 320  
Verzeichnis der Texttabellen und Tabellen 4 ff.

**Währungsvertrag Schweiz–Liechtenstein** 19  
Wertschriften 98 ff.

**Zeichenerklärung** 13  
Zentralbank des Schweizer Verbandes der Raiff-  
eisenkassen 32, 270 ff., 280  
Zinsen  
– Zinssätze, durchschnittliche Verzinsung, Ver-  
teilung nach dem Zinsfuss 34 f., 249 ff.  
– Zinsengeschäft 45