

SCHWEIZERISCHE NATIONALBANK
BANQUE NATIONALE SUISSE
BANCA NAZIONALE SVIZZERA 

**Das schweizerische Bankwesen
im Jahre 1988**

Nr. 73

Orell Füssli Verlag Zürich 1989

Herausgeber:
Schweizerische Nationalbank
Ressort Statistik
8022 Zürich

Redaktion:
W. Heyden, Ch. Menzel, M. Zimmerli,
E. Steigmeier, R. Gruss

Herstellung:
Orell Füssli Graphische Betriebe AG

Vertrieb:
Orell Füssli Zeitschriften-Verlag
Dietzingerstrasse 3
Postfach
8036 Zürich

Preis: Fr. 20.–

Copyright:
Nachdruck und Verwendung von Zahlen
unter Quellenangabe gestattet

Übersicht

	Seite
Inhaltsverzeichnis	4
– Textteil	4
– Verzeichnis der Texttabellen	4
– Verzeichnis der statistischen Tabellen	5
Zeichenerklärung	9
Textteil	11
Statistischer Teil	49
Verzeichnis der in der schweizerischen Bankenstatistik erfassten Institute Ende 1988	285
Schweizer Banken und Finanzgesellschaften mit Niederlassungen im Ausland	321
Weglassungen von Instituten in der Bankenstatistik 1988	322
Neuaufnahmen von Instituten in der Bankenstatistik 1988	324
Firmaänderungen 1988	326
Aufsichtsbehörde und Verbände	327
Stichwortverzeichnis	328

Inhaltsverzeichnis

Textteil	Seite
1 Einleitung	13
2 Erläuterungen zur Bankenstatistik	15
2.1 Rechtsgrundlagen	15
2.2 Inhalt der Bankenstatistik	16
2.3 Bankengruppen	20
3 Grundzüge der Entwicklung im Finanzsektor	29
3.1 Schwerpunkte der Bilanzentwicklung	32
3.2 Transaktionen ausserhalb der Bilanz	40
3.3 Gewinn- und Verlustrechnung	40
3.4 Eigene Mittel und Liquidität	42
4 Hypothekarische Verschuldung	45
5 Beschäftigung	47

Verzeichnis der Texttabellen

I. Anzahl Banken und Finanzgesellschaften sowie deren Niederlassungen seit 1978	21
II. Zinssätze und durchschnittliche Verzinsung an den Jahresenden seit 1978	31
III. Struktur des schweizerischen Bankwesens Ende 1987 und 1988	33
IV. Aktiven und Passiven nach Inland und Ausland Ende 1987 und 1988	35
V. Herkunft und Verwendung der Geldmittel in den Jahren 1987 und 1988 (Kapitalflussrechnung)	36
VI. Länderweise Gliederung der Guthaben und Verpflichtungen gegenüber dem Ausland Ende 1987 und 1988	38
VII. Länderweise Gliederung der Treuhandguthaben und -verpflichtungen gegenüber dem Ausland Ende 1987 und 1988	39
VIII. Gewinn- und Verlustrechnung seit 1984	41
IX. Reingewinn pro Beschäftigten seit 1977	42
X. Verhältnis der vorhandenen zu den geforderten eigenen Mitteln seit 1978	42
XI. Verhältnis der geforderten und vorhandenen eigenen Mittel zur Bilanzsumme seit 1984	43
XII. Liquiditätsgrad I und II	44
XIII. Hypothekarische Verschuldung der Schweiz seit 1978	45
XIV. Verhältnis der Spargelder zu den Hypotheken Ende 1987 und 1988	46

Statistischer Teil

Partie statistique

Tabelle Nr.
TableauSeite
Page

I. Teil

Partie I

Banken und Finanzgesellschaften

Banques et sociétés financières

51

1. Bilanzgeschäft

1. Opérations figurant dans les bilans

1.1. Bilanzsumme

1.1. Bilan

- 1 Bilanzsumme seit 1979/1945
- 2 Gruppierung der Institute nach Höhe der Bilanzsumme seit 1984
- 3 Verteilung der Institute nach Rechtsform

- | | |
|--|----|
| Bilans, depuis 1979/1945 | 52 |
| Répartition des établissements d'après le bilan, depuis 1984 | 54 |
| Répartition des établissements selon la forme juridique | 60 |

1.2. Aktiven

1.2. Actif

- 4 Gliederung der Aktiven seit 1984/1955
- 5 Aktiven gemessen an der Bilanzsumme seit 1950
- 6 Kassa, Giro- und Postcheckguthaben seit 1984
- 7 Schatzanweisungen und Reskriptionen seit 1984
- 8 Beanspruchte Kleinkredite
- 9 Kreditgewährung an inländische öffentlich-rechtliche Körperschaften seit 1984
- 10 Bewegung der inländischen Hypothekaranlagen seit 1984/1975
- 11 Inländische Hypothekaranlagen nach dem Rang der Hinterlage seit 1984/1975
- 12 Amortisationspflichtige Hypothekaranlagen seit 1978
- 13 Hypothekaranlagen nach den Bankstellen in den Kantonen
- 14 Inländische Kredite seit 1972
- 15 Wertschriften seit 1984
- 16 Dauernde Beteiligungen seit 1984
- 17 Aktiven nach rechtlichem Charakter der Institute

- | | |
|--|-----|
| Structure de l'actif, depuis 1984/1955 | 62 |
| Parts des postes de l'actif au total des bilans, en pourcent, depuis 1950 | 70 |
| Caisse, comptes de virements et comptes de chèques postaux, depuis 1984 | 71 |
| Bons du Trésor et rescriptions, depuis 1984 | 74 |
| Prêts personnels, montant effectivement utilisé | 78 |
| Crédits à des collectivités de droit public suisses, depuis 1984 | 80 |
| Mouvement des placements hypothécaires en Suisse, depuis 1984/1975 | 83 |
| Placements hypothécaires en Suisse d'après le rang des gages, depuis 1984/1975 | 86 |
| Créances hypothécaires avec amortissement, depuis 1978 | 89 |
| Placements hypothécaires, répartition d'après les comptoirs des banques dans les cantons | 90 |
| Crédits en comptes suisses, depuis 1972 | 92 |
| Titres, depuis 1984 | 94 |
| Participations permanentes, depuis 1984 | 100 |
| Actifs, répartition selon la forme juridique des établissements | 104 |

1.3. Passiven

1.3. Passif

- 18 Gliederung der Passiven seit 1984/1955
- 19 Passiven gemessen an der Bilanzsumme seit 1950
- 20 Spareinlagen seit 1984/1971
- 21 Depositen- und Einlagehefte seit 1984

- | | |
|--|-----|
| Structure du passif, depuis 1984/1955 | 106 |
| Parts des postes du passif au total des bilans, en pourcent, depuis 1950 | 114 |
| Dépôts d'épargne, depuis 1984/1971 | 116 |
| Livrets et carnets de dépôts, depuis 1984 | 123 |

Tabelle Nr. Tableau		Seite Page
13	Spartätigkeit nach den Bankstellen in den Kantonen	90
22	Pfandbriefdarlehen seit 1950	126
14	Inländische Publikungsgelder seit 1972	92
23	Passiven nach rechtlichem Charakter der Institute	128
1.4. Gliederung nach In- und Ausland		
24	Aktiven und Passiven nach In- und Ausland sowie nach Schweizerfranken, Fremdwährungen und Edelmetallen per 31. Dezember 1988	130
25	Struktur der Aktiven und Passiven nach Inland und Ausland seit 1986	168
26	Aktiven und Passiven nach Inland und Ausland seit 1950	170
27	Aktiven und Passiven nach Inland und Ausland und nach Währungen seit 1984	171
28	Edelmetalle in der Bilanz seit 1984	172
29	Interbankbeziehungen seit 1984	175
30	Nettoauslandstatus seit 1959	176
31	Bilanzanteile der Geschäftsstellen im Inland und Ausland seit 1984	177
1.5. Länderweise Gliederung		
32	Länderweise Gliederung der bilanzierten Guthaben und Verpflichtungen gegenüber dem Ausland	178
1.6. Sektorale Gliederung		
33	Sektorale Gliederung der inländischen Aktiven und Passiven nach Bilanzpositionen	188
34	Tabelle wird nicht weitergeführt	
2. Transaktionen ausserhalb der Bilanz		
2.1. Treuhandgeschäfte		
35	Treuhandgeschäfte seit 1950	202
36	Treuhandgeschäfte nach Inland und Ausland und nach Währungen seit 1984	203
37	Treuhandgeschäfte nach Bankengruppen seit 1981	204
38	Länderweise Gliederung der Treuhandguthaben und -verpflichtungen gegenüber dem Ausland	205
1.4. Répartition en comptes suisses et en comptes étrangers		
	Epargne, répartition d'après les comptoirs des banques dans les cantons	90
	Emprunts auprès des centrales d'émission de lettres de gage, depuis 1950	126
	Fonds du public en comptes suisses, depuis 1972	92
	Passifs, répartition selon la forme juridique des établissements	128
	Actifs et passifs, ventilés en comptes suisses et en comptes étrangers et répartis selon la monnaie, au 31 décembre 1988	130
	Structure de l'actif et du passif, ventilés en comptes suisses et en comptes étrangers, depuis 1986	168
	Evolution de l'actif et du passif, ventilés en comptes suisses et en comptes étrangers, depuis 1950	170
	Actifs et passifs, avec ventilation en comptes suisses et en comptes étrangers et répartition selon la monnaie, depuis 1984	171
	Métaux précieux figurant dans les bilans, depuis 1984	172
	Relations interbancaires, depuis 1984	175
	Position extérieure nette, depuis 1959	176
	Parts des bilans revenant aux comptoirs en Suisse et aux comptoirs à l'étranger, depuis 1984	177
	1.5. Répartition par pays des avoirs et engagements à l'étranger	
	Répartition par pays des avoirs et engagements à l'étranger figurant dans les bilans	178
	1.6. Répartition par secteurs	
	Répartition par secteurs des actifs et passifs en Suisse selon les postes du bilan	188
	Ce tableau n'est plus dressé	
	2. Opérations hors bilan	
	2.1. Affaires fiduciaires	
	Opérations fiduciaires, depuis 1950	202
	Opérations fiduciaires, ventilées en comptes suisses et en comptes étrangers et réparties selon la monnaie, depuis 1984	203
	Opérations fiduciaires, réparties par catégories de banques, depuis 1981	204
	Avoirs et engagements à l'étranger, à titre fiduciaire, ventilés par pays	205

2.2. Eventualverpflichtungen und schwebende Geschäfte

39 Eventualverpflichtungen und schwebende Geschäfte seit 1984/72

2.2. Engagements conditionnels et opérations en cours

Engagements conditionnels et opérations en cours, depuis 1984/72

210

3. Gewinn- und Verlustrechnung

40 Gewinn- und Verlustrechnung seit 1984/1950

3. Comptes de profits et pertes

Comptes de profits et pertes, depuis 1984/1950

214

41 Gewinn- und Verlustrechnung nach rechtllichem Charakter der Institute

Comptes de profits et pertes selon la forme juridique des établissements

226

42 Zusammensetzung der Gewinnausschüttung seit 1984/1950

Distribution du bénéfice, depuis 1984/1950

229

43 Durchschnittliche Dividende seit 1968

Dividende moyen, depuis 1968

233

4. Eigene Mittel und Liquidität

44 Geforderte und vorhandene eigene Mittel seit 1984

Fonds propres exigés et disponibles, depuis 1984

234

45 Gesamtliquidität

Liquidité globale

236

46 Tabelle wird nicht weitergeführt

Ce tableau n'est plus dressé

47 Garantie- beziehungsweise Einzahlungsverpflichtungen seit 1972

Montant des engagements de versement et de garantie, depuis 1972

243

5. Geschäftsstellen

48 Niederlassungen und übrige Geschäftsstellen im Inland und Ausland seit 1984/1972

Comptoirs au sens large, en Suisse et à l'étranger, depuis 1984/1972

244

49 Niederlassungen in den Kantonen und den verschiedenen Ländern

Comptoirs, répartition par cantons et par pays

248

50 Niederlassungen und übrige Geschäftsstellen in den Kantonen und den verschiedenen Ländern

Comptoirs au sens large, répartition par cantons et par pays

250

6. Personalbestand

51 Personalbestand seit 1978

Effectif du personnel, depuis 1978

251

52 Personalbestand nach Geschlechtern seit 1984

Personnel d'après le sexe, depuis 1984

252

7. Durchschnittliche Verzinsung und Verteilung nach dem Zinsfuss

7. Intérêt moyen et répartition d'après le taux d'intérêt

7.1. Durchschnittliche Verzinsung ausgewählter Bilanzpositionen

7.1. Intérêt moyen de postes du bilan

53 Durchschnittliche Verzinsung der inländischen Hypothekaranlagen seit 1979

Intérêt moyen des placements hypothécaires en Suisse, depuis 1979

255

54 Durchschnittliche Verzinsung der fremden Gelder seit 1984

Taux d'intérêt moyens des fonds de tiers, depuis 1984

256

55 Durchschnittliche Verzinsung bei den regional tätigen Banken Ende 1987 und 1988

Taux d'intérêt moyens des banques au rayon d'activité régional, à la fin de 1987 et 1988

259

7.2. Verteilung ausgewählter Bilanzpositionen nach dem Zinsfuss

7.2. Répartition de postes du bilan d'après le taux d'intérêt

56	Verteilung der inländischen Hypothekaranlagen nach dem Zinsfuss seit 1950	Répartition des placements hypothécaires en Suisse d'après le taux d'intérêt, depuis 1950	260
57	Verteilung der Spareinlagen nach dem Zinsfuss seit 1984/1950	Répartition des dépôts d'épargne d'après le taux d'intérêt, depuis 1984/1950	261
58	Verteilung der Depositen- und Einlagehefte nach dem Zinsfuss seit 1984	Répartition des livrets et carnets de dépôts d'après le taux d'intérêt, depuis 1984	265
59	Verteilung der Kassenobligationen nach dem Zinsfuss seit 1984/1950	Répartition des obligations de caisse d'après le taux d'intérêt, depuis 1984/1950	268
60	Verteilung der Kassenobligationen nach Fälligkeit und Zinsfuss	Répartition des obligations de caisse d'après l'échéance et le taux d'intérêt	271
61	Verteilung der Obligationen-Anleihen nach dem Zinsfuss seit 1971	Répartition des emprunts obligataires d'après le taux d'intérêt, depuis 1971	272
62	Verteilung der Pfandbriefanleihen nach dem Zinsfuss seit 1950	Répartition des emprunts par lettres de gage d'après le taux d'intérêt, depuis 1950	273

II. Teil

Partie II

Institute mit besonderem Geschäftskreis

Etablissements à statut particulier

63	Gliederung der Aktiven seit 1984	Structure de l'actif, depuis 1984	276
64	Gliederung der Passiven seit 1984	Structure du passif, depuis 1984	278
65	Gewinn- und Verlustrechnung seit 1984	Comptes de profits et pertes, depuis 1984	280
66	Personalbestand seit 1984	Personnel, depuis 1984	283

Zeichenerklärung und Erläuterungen

Ein Strich (—) anstelle einer Zahl bedeutet Null (nichts).

Eine Null (0 oder 0,0 usw.) anstelle einer anderen Zahl bedeutet eine Grösse, die kleiner als die Hälfte der verwendeten Zählseinheit ist.

Ein Punkt (.) anstelle einer Zahl bedeutet, dass eine Zahlenangabe nicht möglich oder nicht sinnvoll ist.

Ab 1987 sind die in den Tabellen aufgeführten Beträge gerundet. Das Total kann deshalb von der Summe der einzelnen Werte abweichen.

Explication des signes et remarques

Un trait (—) à la place d'un nombre signifie zéro (néant).

Un zéro (0 ou 0,0, etc.) à la place d'un autre nombre signifie une quantité inférieure à la moitié de l'unité numérique correspondante.

Un point (.) à la place d'un nombre signifie qu'il est impossible de déterminer la donnée numérique correspondante ou que celle-ci est sans signification.

Depuis 1987, les chiffres sont arrondis. Il est possible par conséquent qu'un total ne corresponde pas strictement à l'addition des montants.

Textteil

1 Einleitung

Dank der Verkürzung der Meldefrist und Verbesserungen bei der Auswertung der Daten kann die vorliegende Ausgabe fast zwei Monate früher als bisher erscheinen. Eine zusammenfassende Darstellung mit den wichtigsten Zahlen aller Banken und Finanzgesellschaften konnte bereits Ende Juni publiziert werden.

Im Gegensatz zur letztjährigen Ausgabe hat das vorliegende Jahrbuch nur wenig Änderungen erfahren. Am 1. Januar 1988 ist die vom Bundesrat am 25. November 1987 beschlossene Änderung der **Liquiditätsvorschriften** der Bankenverordnung (Art. 15–20) in Kraft getreten. In Tabelle 45 werden erstmals Angaben über die neue Gesamtliquidität und in Texttabelle XII über die neue Kassenliquidität veröffentlicht. Detailliertere Angaben über die Kassenliquidität werden in Zukunft im Monatsbericht publiziert. Angaben über die **sektorale Gliederung** werden ab 1988 nicht mehr von allen Banken und Finanzgesellschaften, sondern nur noch von einem repräsentativen Kreis von 109 Instituten erhoben (Tabelle 33.4–15).

2 Erläuterungen zur Bankenstatistik

Die Schweizerische Nationalbank benötigt zur Erfüllung ihres gesetzlichen Auftrages Informationen über die wirtschaftliche Entwicklung des Landes und über die Verflechtung mit dem Ausland. Gemäss Art. 39 Bundesverfassung und Art. 2 Nationalbankgesetz hat die Nationalbank die Hauptaufgabe, den Geldumlauf des Landes zu regeln, den Zahlungsverkehr zu erleichtern und eine den Gesamtinteressen des Landes dienende Kredit- und Währungspolitik zu führen. Die Nationalbank beeinflusst die Wirtschaftsentwicklung vor allem durch Steuerung des Geldangebots. Die Banken sind die Partner der Nationalbank bei der Durchführung der Geldpolitik. Deshalb ist die Nationalbank auf periodische Informationen über das Bankensystem und die Finanzmärkte angewiesen. Die von der Nationalbank gesammelten Angaben können auch den Banken selbst, den Verwaltungen von Bund und Kantonen, wissenschaftlichen Instituten, internationalen Organisationen und einer breiten Öffentlichkeit nützlich sein, weshalb die Resultate der Erhebungen in geeigneter Form veröffentlicht werden.

Die ersten systematisch durchgeführten statistischen Erhebungen über das schweizerische Bankwesen gehen auf das Jahr 1907 zurück, als die Nationalbank ihre Tätigkeit aufnahm. Die statistischen Ergebnisse wurden bis 1915 sporadisch, dann jährlich in der «Zeitschrift für schweizerische Statistik» veröffentlicht. Seit 1920 werden die jährlichen umfangreichen Daten in Form selbständiger Monographien unter dem Titel «Das schweizerische Bankwesen» publiziert. In den Monatsberichten der Nationalbank werden seit 1926 als Ergänzung zur Jahresstatistik die Monatsbilanzen ausgewählter Banken und wichtiger Bankengruppen veröffentlicht.

2.1 Rechtsgrundlagen

Die zur Erfüllung ihrer Aufgaben erforderlichen Auskünfte holt die Nationalbank, gestützt auf Art. 7 des Bundesgesetzes über die Banken und Sparkassen (BaG) vom 8. November 1934/11. März 1971, ein. Die Nationalbank hat über die erhaltenen Meldungen und Mitteilungen das Geheimnis zu bewahren (Art. 9 BaG).

Gemäss Bundesgesetz über die Banken und Sparkassen haben die Banken, die bankähnlichen und die übrigen Finanzgesellschaften, die sich öffentlich zur Annahme fremder Gelder empfehlen, sowie die bankähnlichen Finanzgesellschaften, die sich nicht öffentlich zur Annahme fremder Gelder empfehlen, der Schweizerischen Nationalbank ihre Jahresrechnung einzureichen (Art. 7, Abs. 1 BaG). Die dem Gesetz unterstellten Institute bilden den Erhebungsbereich der Bankenstatistik. Aufgrund des Währungsvertrages zwischen der Schweizerischen Eidgenossenschaft und dem Fürstentum Liechtenstein vom 19. Juni 1980 kann die Nationalbank von den liechtensteinischen Banken in derselben Weise statistische Angaben verlangen wie von den schweizerischen Banken.

Die Meldungen der Banken beruhen auf den in der Vollziehungsverordnung zum Bankengesetz (Bank V) vom 17. Mai 1972 festgelegten Vorschriften (Anhang II Bank V) über die Bilanz, die Gewinn- und Verlustrechnung, die eigenen Mittel und die Liquidität.

2.2 Inhalt der Bankenstatistik

Das Bundesgesetz über die Banken und Sparkassen – revidiert letztmals am 11. März 1971, wobei die Grundzüge des Gesetzes vom 8. November 1934 unverändert übernommen wurden – enthält keine eigentliche Legaldefinition der Bank. Anstelle einer Definition enthält Art. 1 des Bankengesetzes einen generell gehaltenen abschliessenden Katalog der unterstellungspflichtigen Unternehmenstypen. Dem Bankengesetz unterstehen somit **Banken, Privatbankiers und Sparkassen**. Den Banken sind gleichgestellt: a) bankähnliche Finanzgesellschaften und Einzelfirmen, sofern sie sich öffentlich zur Annahme fremder Gelder empfehlen, b) alle übrigen Finanzgesellschaften und Einzelfirmen, die sich öffentlich zur Annahme fremder Gelder empfehlen, sofern dies nicht einzig durch die Auflage von Anleihen geschieht, c) die Kreditkassen mit Wartezeit. Kreditkassen mit Wartezeit, auf dem Grundsatz des kollektiven Bausparens aufgebaute Bausparkassen, kennt die Schweiz seit 1947 jedoch keine mehr. Das Bankengesetz unterteilt die Banken somit in **Banken im engeren Sinn** (Banken, Privatbankiers und Sparkassen) und in **Banken im weiteren Sinn** (Finanzgesellschaften und Einzelfirmen, soweit sie sich öffentlich zur Annahme fremder Gelder empfehlen). Der Ausdruck «Bank» jedoch, allein oder in einer Wortverbindung, darf nur von den Banken im engeren Sinn als Firma-bezeichnung verwendet werden. Die Finanzgesellschaften, auch die bankähnlichen, dürfen den Ausdruck «Bank» oder «Bankier» nicht verwenden.

Die jährliche Bankenstatistik stützt sich auf die Meldungen aller dem Bankengesetz unterstellten Banken, Finanzgesellschaften und Filialen ausländischer Banken. Sie ist damit die umfassendste periodische bankenstatistische Erhebung. Stichtag der Erhebung ist jeweils der 31. Dezember. Die Bankenstatistik 1988 erstreckt sich auf 626 Banken und Finanzgesellschaften. Ein vollständiges Verzeichnis der in der Bankenstatistik 1988 aufgenommenen Institute ist als Anhang (Seite 285 ff.) beigefügt. Die Meldungen basieren auf der **Bankunternehmung**, d.h. auf den inländischen Bankstellen inklusive den rechtlich unselbständigen Filialen bzw. Niederlassungen im Ausland. Dieses Erhebungskonzept, das sich auf das Gesetz abstützt, dient der Nationalbank zur Berechnung der Geldmengenaggregate und ist damit eine wesentliche Grundlage der Geldpolitik.

In der Bankenstatistik wird zwischen **Inland- und Auslandgeschäft** unterschieden. Die Trennung geschieht nach dem **Domizilprinzip**, das heisst, der Wohnsitz des Schuldners bzw. Gläubigers der Bank ist für die Zuordnung massgebend. Bei Hypothekaranlagen, grundpfandgesicherten festen Vorschüssen und Darlehen sowie grundpfandgesicherten Kontokorrent-Debitoren wird auf den Standort des Pfandobjekts abgestellt. Bei Wechseln gilt der Wohnsitz des Einreichers. Unter «Ausland» werden Anlagen und Beteiligungen im Ausland sowie Kredite an Banken und Nichtbanken mit Sitz oder Wohnsitz im Ausland verstanden. Ausländisch beherrschte Unternehmungsteile (Filialen, Niederlassungen, Tochterunternehmen) mit Sitz in der Schweiz gelten aber als Inländer. Unter «Inland» figurieren alle Positionen gegenüber Banken und Nichtbanken mit Domizil in der Schweiz und **Liechtenstein**. Personen und Unternehmen in Liechtenstein gelten für die meldenden Schweizer Banken als «Inland». Die in Liechtenstein ansässigen Banken müssen jedoch im Rahmen dieser Statistik keine Meldungen einreichen.

Die **Aktivitäten** der Geschäftsbanken lassen sich in Anlehnung an die Vorschriften im BaG in zwei Bereiche gliedern, denen je nach Institut unterschiedliche Bedeutung zukommt:

1. Geschäfte, die nach Bankengesetz bilanziert werden müssen,
2. Geschäfte, die nach Bankengesetz ausserhalb der Bilanz auszuweisen sind.

Bilanz

Die Bilanzsumme ist ein üblicher Massstab zur Beurteilung der Bedeutung jener Banken, die hauptsächlich Einlagen entgegennehmen und Kredite gewähren. Weniger Aussagekraft hat die Bilanzentwicklung bei Banken, die sich auf die Vermögensverwaltung spezialisieren, wie die Privatbankiers. In dieser Publikation werden die Bilanzen nach Gewinnverteilung ausgewiesen.

Von grosser Bedeutung für die schweizerischen Banken ist das **Auslandgeschäft**, das heisst die Gesamtheit der Transaktionen mit Kunden und Banken im Ausland. Diese Geschäfte werden nur teilweise in der Bilanz ausgewiesen. Die starke Verflechtung der schweizerischen Wirtschaft mit dem Ausland, die grosse inländische Kapitalbildung und der Zustrom ausländischer Gelder auf den schweizerischen Finanzmarkt ermöglichen den Banken eine weltweite Tätigkeit. 39% der Aktiven stehen gegenüber dem Ausland aus. Von den Einlagen stammen 30% aus dem Ausland.

Ein erheblicher Teil des Auslandgeschäftes der schweizerischen Banken, insbesondere die Fremdwährungstransaktionen, wird von den im Ausland gelegenen (rechtlich unselbständigen) Niederlassungen durchgeführt. Ihre Aktivitäten werden von der Bankenstatistik nicht separat erfasst. Sie können teilweise aus der vorliegenden Erhebung am Jahresende ermittelt werden, da neben den Unternehmungsbilanzen auch die Transaktionen der inländischen Bankstellen erhoben werden (vgl. Tabelle 31, Seite 177).

Im Rahmen der Bankenstatistik wird separat eine **länderweise Gliederung der ausländischen Guthaben und Verpflichtungen** ausgewiesen, die auf Meldungen von 137 im Auslandgeschäft bedeutenden Instituten beruht. Die Meldungen dieser Institute schliessen deren Auslandsfilialen mit ein und umfassen anteilmässig 90% des bilanzierten Auslandgeschäftes aller schweizerischen Banken und Finanzgesellschaften. Die Positionen gegenüber Liechtenstein stellen keine Auslandgeschäfte dar, da Liechtenstein definitionsgemäss zum Inland zählt (vgl. Seite 16).

Die gegenüber dem Inland ausstehenden Guthaben und Verpflichtungen werden nach Wirtschaftssektoren aufgeteilt erfasst. Die in der Tabelle 33 (Seite 188 ff.) ausgewiesene **sektorale Gliederung** zeigt die finanzielle Verflechtung innerhalb der schweizerischen Volkswirtschaft. Sie gibt zudem Aufschluss über die Struktur der inländischen Kundschaft bei den Kantonalbanken und den Grossbanken.

Als **Kleinkredite** gelten in der Bankenstatistik Darlehen gegen nicht übliche bankmässige Deckung oder ohne Deckung an Privatpersonen im Betrage von höchstens 60 000 Franken, die in regelmässigen Raten abzuzahlen sind und deren Verzinsung deutlich über dem für Blankokredite üblicherweise vereinbarten Nettosatz liegt. Erfasst wird der Stand der Beanspruchung.

Transaktionen ausserhalb der Bilanz

Von den Transaktionen und Dienstleistungen, die in der Bilanz nicht ausgewiesen werden, erfasst die Statistik nur die *Treuhandgeschäfte* und die *Eventualverpflichtungen* (Garantie-, Bürgschafts- und Avalverpflichtungen sowie Verpflichtungen aus Akkreditiven). Treuhandgeschäfte sind Anlagen und Kredite, welche die Bank im eigenen Namen, jedoch auf Grund eines schriftlichen Auftrags für Rechnung und Gefahr des Kunden tätigt oder gewährt. Der Auftraggeber trägt das Währungs-, Transfer- und Delkredererisiko. Ihm kommt der Ertrag des Geschäfts zu; die Bank bezieht eine Kommission. Die Banken plazieren die grösstenteils aus dem Ausland entgegengenommenen Treuhandeinlagen fast ausschliesslich wieder im Ausland. Die Geldmarktanlagen im Ausland erfolgen bei Drittbanken und eigenen Geschäftsstellen im Ausland. Im Falle der Anlage bei eigenen unselbständigen Niederlassungen im Ausland sind die Transaktionen zu bilanzieren.

Das Treuhandgeschäft belastet weder den Eigenmittel- noch den Liquiditätsausweis. Von den inländischen Treuhandgeschäften liegt eine Gliederung nach Wirtschaftssektoren vor (vgl. Tab. 33, Seite 188 ff.). Die *sektorale Gliederung der Treuhandgeschäfte* ist aber nur bei den Einlagen von einiger Bedeutung, da die Anlagen praktisch vollumfänglich im Ausland liegen.

Gewinn- und Verlustrechnung

Statistisch erfasst werden die gesetzlich auszuweisenden Ertrags- und Aufwandspositionen. Die Statistik enthält keine Aufteilung nach Inland und Ausland oder nach Währungen. In der Ertragsposition «Aktivzinsen» werden die Zinseinnahmen der Ausleihungen ausgewiesen. Der Wertschriftenenertrag enthält Zinseinnahmen, Dividenden und Kursgewinne aus den Wertschriftenbeständen der Banken. In der Position Kommissionsertrag sind vor allem Kommissionen aus dem Wertschriftenhandel für Dritte, aus dem Emissions- und Treuhandgeschäft, Depotgebühren usw. verbucht.

Die Beurteilung der effektiven Ertragslage wird durch den Umstand erschwert, dass die Banken aufgrund von Artikel 663 des Obligationenrechts *stille Reserven* bilden bzw. auflösen können. Stille Reserven werden zu Lasten der Erfolgsrechnung durch den überhöhten Ausweis von Bilanzpassiven bzw. die Unterbewertung von Aktiven gebildet. Solche Reserven sind für den Aussenstehenden nicht erkennbar und dienen vor allem der Gewinn- und Dividendenstabilisierung über mehrere Zeitperioden.

Eigene Mittel

Die Banken haben gemäss Bankengesetz dafür zu sorgen, dass ihre eigenen Mittel in einem angemessenen Verhältnis zu den gesamten Verbindlichkeiten stehen (vgl. BaG Art. 4, Abs. 1, lit. a). Die von der Nationalbank publizierten statistischen Eigenmittelangaben beziehen sich ausschliesslich auf die Unternehmungsbilanz. Beim Eigenmittelausweis gilt das Fürstentum Liechtenstein gemäss Verordnung zum Bankengesetz (Anhang II Bt. C) und im Unterschied zur übrigen Bankenstatistik als «Ausland».

Da die Unternehmensrisiken ihre Ursache grösstenteils in den getätigten Vermögensanlagen haben, legt die Verordnung die Mindesthöhe des Eigenkapitals aufgrund der Verhältnisse im Anlagebereich fest, wobei den unterschiedlichen Risiken der verschiedenen Aktivposten mit

einer Abstufung der Unterlegungssätze Rechnung getragen wird. Auch die potentiellen Regressansprüche aus Eventualverpflichtungen sowie die Forderungen aus schwebenden Geschäften sind mit eigenen Mitteln zu unterlegen.

Die Eigenmittelanforderungen sind sowohl aufgrund der Konzernbilanz als auch der Einzelbilanz zu erfüllen. Die Nationalbank publiziert jedoch in ihrer Statistik nur Eigenmittelangaben der Einzelbilanz.

Die gemäss Art. 11 der Verordnung als «eigene Mittel» anerkannten Kapitalien setzen sich im wesentlichen aus dem Grundkapital, den offenen Reserven, einem Teil der stillen Reserven und aus nachrangigen Darlehen zusammen. Bei den offenen Reserven handelt es sich um die gemäss Bilanzschema ausgewiesenen gesetzlichen, statutarischen und freien Reserven. Stille Reserven dürfen dem Eigenkapital zugerechnet werden, wenn sie auf einem besonderen Konto ausgeschieden und als eigene Mittel gekennzeichnet werden. Die Verordnung gestattet den Banken, bis zu 10% der vorgeschriebenen eigenen Mittel in Form von nachrangigen Anleihen aufzubringen. Aus einer unwiderruflichen schriftlichen Erklärung muss hervorgehen, dass diese Anleihe im Falle der Liquidation, des Konkurses oder Nachlassvertrages den Forderungen aller übrigen Gläubiger im Rang nachgeht. Nachrangige Anleihen stellen ein flexibleres Instrument als Veränderungen des festen Grundkapitals dar. (Vgl. Tabelle 44, Seite 234.)

Liquidität

Alle Banken und den Banken gleichgestellte Finanzgesellschaften haben monatlich für die Kassenliquidität und vierteljährlich für die Gesamtliquidität einen Liquiditätsausweis zu erstellen. Den Vorschriften nicht unterstellt sind die bankähnlichen Finanzgesellschaften, die sich nicht öffentlich zur Annahme fremder Gelder empfehlen.

Die Liquiditätsausweise geben darüber Auskunft, ob die vorhandenen greifbaren Mittel (Kassa-, Giro- und Postcheckguthaben) und leicht verwertbaren Aktiven die kurzfristigen Verbindlichkeiten in gesetzlich vorgeschriebenem Ausmass abdecken. Die Liquiditätsvorschriften sind in Art. 4 BaG und in der Bank V Art. 15–20 geregelt.

Die Liquiditätsvorschriften der Bankenverordnung (Art. 15–20) wurden vom Bundesrat auf Antrag der Eidgenössischen Bankenkommission und der Schweizerischen Nationalbank am 25. November 1987 geändert. Die neue Regelung trat am 1. Januar 1988 in Kraft. Die in diesem Jahrbuch ausgewiesenen Liquiditätsangaben entsprechen den neuen Vorschriften.

Die **Kassenliquidität** ist die unmittelbare Zahlungsbereitschaft und ergibt sich aus dem Verhältnis der greifbaren Mittel zu den kurzfristigen Verbindlichkeiten (vgl. Texttabelle XII auf Seite 44). Die **Gesamtliquidität** entspricht der Summe der ausgewiesenen greifbaren Mittel und der leicht verwertbaren Aktiven im Verhältnis zu den kurzfristigen Verbindlichkeiten (vgl. Texttabelle XII und Tabelle 45 auf Seite 236 ff.). Nach dem Gesetz ist die Kassenliquidität nur für Bilanzpositionen in Franken auszuweisen, während für die Gesamtliquidität sowohl auf Schweizer Franken als auch auf fremde Währungen lautende Positionen zu berücksichtigen sind. Die Banken sind verpflichtet, 33% ihrer kurzfristigen Verbindlichkeiten in Form von liquiden Mitteln (greifbare Mittel und leicht verwertbare Aktiven) zu halten.

Anzahl Institute und Niederlassungen

Die Statistik weist die Anzahl der dem schweizerischen Bankengesetz unterstellten Institute aus. Es sind dies die in der Schweiz domizilierten schweizerisch und ausländisch beherrschten Banken und Finanzgesellschaften. Von den Finanzgesellschaften sind jene Institute dem BaG unterstellt, die sich öffentlich zur Annahme fremder Gelder empfehlen und die bankähnlichen Charakter haben. In der Statistik der Niederlassungen wird die Zahl der rechtlich unselbständigen Filialen in der Schweiz und im Ausland ausgewiesen. Sie ist nach Bankengruppen und nach Kantonen bzw. Ländern gegliedert. Seit 1984 gelten als «Niederlassungen» nur noch Zweiganstalten mit mindestens einer vollamtlich angestellten Person. Als Ausnahme von dieser Regel werden die teilweise nebenamtlich geführten Raiffeisenkassen vollzählig in die Statistik aufgenommen. Eine separate Zusammenstellung (vgl. Seite 321) gibt über die Anzahl Niederlassungen schweizerischer Institute in den verschiedenen Ländern Auskunft. Zudem wird die Zahl der «Übrigen Geschäftsstellen» erfasst. Es handelt sich hier vor allem um die nebenamtlich geführten Einnehmereien im Inland und die Vertretungen im Ausland.

Personalbestand

Der Nationalbank ist die Anzahl der im In- und Ausland tätigen Personen (eigenen und im Nebenamt), einschliesslich Teilzeitbeschäftigte im permanenten Arbeitsverhältnis sowie Lehrlinge und Praktikanten, zu melden. Ebenso müssen die Institute das im Ausland beschäftigte Personal separat angeben.

2.3 Bankengruppen

Obschon die Schweizer Banken in der Regel sämtliche Bankgeschäfte betreiben (Universalbanken), herrschen bei einzelnen Bankengruppen bestimmte Geschäftssparten vor, so etwa die Vermögensverwaltung bei den Privatbankiers oder das Hypothekengeschäft bei den Regionalbanken und Sparkassen. Daneben sprechen historische und rechtliche Gründe sowie die Grösse der Bilanzsumme für eine Gruppenbildung bei den Banken. Diese Einteilung steht im Ermessen der Nationalbank und wird zur Strukturierung und Präsentation der Ergebnisse der Erhebungen bei den Banken verwendet.

Im Rahmen der *Bankenstatistik* werden die Banken und Finanzgesellschaften seit 1971 in acht Gruppen mit Untergruppen gegliedert (vgl. Texttabelle I).

Gruppe 1: Kantonalbanken

Die meisten Kantonalbanken wurden in der zweiten Hälfte des letzten Jahrhunderts gegründet. Mit der Schaffung des Kantons Jura ist 1979 die Banque Cantonale du Jura hinzugekommen. In fast allen Kantonen erfolgte die Gründung der Kantonalbanken durch spezielle Kantonalbankgesetze. Die Kantonalbanken sind als reine oder gemischtwirtschaftliche Staatsbanken Anstalten des öffentlichen Rechts. Sie besitzen gemäss Gründergesetz eigene juristische Persönlichkeit. Die Hypothekarkasse des Kantons Bern ist die einzige Kantonalbank, die als Abteilung der Staatsverwaltung mit weitgehender administrativer Selbständigkeit ausgerüstet ist. In geschäftsmässiger Hinsicht unterstehen die Kantonalbanken, wie die privaten Geschäftsbanken, den üblichen bankmässigen und kaufmännischen Grundsätzen. Fast alle Kantonalbanken geniessen für ihre Verbindlichkeiten eine Staatsgarantie. Die Kantone Waadt

und Genf garantieren dem Crédit Foncier Vaudois bzw. der Caisse d'Épargne de la République et Canton de Genève nur die Spareinlagen. Demgegenüber kennen die Banque Hypothécaire du Canton de Genève und die Banque Cantonale Vaudoise überhaupt keine Staatsgarantie. Die Aufsicht über die Kantonalbanken obliegt den Kantonen, die den Banken auch das Dotationskapital zur Verfügung stellen.

I. Anzahl Banken und Finanzgesellschaften sowie deren Niederlassungen seit 1978

Gruppe	Jahresende												
	1978	1979	1980	1981	1982	1983	1984	1985	1986	1987	1988		
	Banken und Finanzgesellschaften												
1	2	3	4	5	6	7	8	9	10	11	12		
1.00 Kantonalbanken		28	29	29	29	29	29	29	29	29	29	29	
2.00 Grossbanken		5	5	5	5	5	5	5	5	5	5	5	
3.00 Regionalbanken und Sparkassen		223	220	220	219	218	217	217	216	215	214	213	
4.00 Darlehens- und Raiffeisenkassen ²		2	2	2	2	2	2	2	2	2	2	2	
5.00 Übrige Banken		181	178	176	178	181	178	186	189	197	202	205	
5.11 Handelsbanken		34	36	34	28	26	24	22	24	27	27	26	
5.12 Börsenbanken		44	43	41	41	41	41	42	45	46	49	48	
5.13 Kleinkreditinstitute		15	14	14	14	16	14	14	12	11	11	11	
5.14 Andere Banken		4	4	4	4	3	3	4	4	4	4	4	
5.20 Ausländisch beherrschte Banken		84	81	83	91	95	96	104	104	109	111	116	
6.00 Finanzgesellschaften		73	80	84	90	95	100	103	112	119	130	133	
6.30 Schweizerisch beherrschte Finanzgesellschaften		39	38	37	35	33	31	31	31	29	31	31	
6.40 Ausländisch beherrschte Finanzgesellschaften		34	42	47	55	62	69	72	81	90	99	102	
7.00 Filialen ausländischer Banken		14	15	16	16	17	17	15	16	16	17	17	
8.00 Privatbankiers		25	25	25	25	25	25	24	24	24	23	22	
1.00–8.00 Total		551	554	557	564	572	573	581	593	607	622	626	
		Niederlassungen ¹											
1.00 Kantonalbanken		705	713	719	733	749	741	659	687	709	722	741	
2.00 Grossbanken		712	736	759	777	800	811	821	853	876	889	901	
3.00 Regionalbanken und Sparkassen		606	603	609	625	640	653	616	617	640	658	672	
4.00 Darlehens- und Raiffeisenkassen ²		1 204	1 209	1 214	1 220	1 226	1 227	1 232	1 237	1 243	1 242	1 241	
5.00 Übrige Banken		401	404	413	416	423	426	459	465	480	494	527	
5.11 Handelsbanken		127	131	131	120	118	117	118	128	138	137	147	
5.12 Börsenbanken		56	56	49	50	51	52	55	55	55	60	56	
5.13 Kleinkreditbanken		56	57	57	59	62	60	72	70	69	72	80	
5.14 Andere Banken		4	4	4	4	3	3	4	4	4	4	4	
5.20 Ausländisch beherrschte Banken		158	156	172	183	189	194	210	208	214	221	240	
6.00 Finanzgesellschaften		76	84	88	95	98	106	112	122	131	142	144	
6.30 Schweizerisch beherrschte Finanzgesellschaften		.	.	39	37	34	32	33	31	29	31	31	
6.40 Ausländisch beherrschte Finanzgesellschaften		.	.	49	58	64	74	79	91	102	111	113	
7.00 Filialen ausländischer Banken		25	27	27	26	30	29	27	31	31	30	33	
8.00 Privatbankiers		27	26	26	26	27	27	25	26	25	25	27	
1.00–8.00 Total		3 756	3 802	3 855	3 918	3 993	4 020	3 951	4 038	4 135	4 202	4 286	
davon im Inland		3 697	3 737	3 784	3 848	3 921	3 945	3 874	3 957	4 055	4 117	4 199	
davon im Ausland		59	65	71	70	72	75	77	81	80	85	87	

¹ Sitze sowie Zweiganstalten bzw. Filialen, Agenturen und Depositenkassen, ohne Einnehmereien, einschliesslich den Niederlassungen schweizerischer Banken im Ausland; ab 1984 nur noch Zweiganstalten mit mindestens einer vollamtlich angestellten Person

² 2 Verbände mit 1241 angeschlossenen Kassen per Ende 1988 (vgl. S. 301)

Das Bankengesetz (Art. 3, Abs. 4) versteht unter Kantonalbank solche Banken, die durch kantonalen gesetzlichen Erlass errichtet sind und für deren Verbindlichkeiten der Kanton haftet, sowie die durch kantonalen gesetzlichen Erlass vor 1883 errichteten Banken, für deren Verbindlichkeiten der Kanton zwar keine Haftung übernimmt, die aber unter Mitwirkung der kantonalen Behörde verwaltet werden. Laut Bundesverfassung (Art. 31quater) hat die Bankengesetzgebung der besonderen Aufgabe und Stellung der Kantonalbanken Rechnung zu tragen, insbe-

sondere soweit die Souveränität der Kantone dies erfordert. Das Bankengesetz berücksichtigt die besondere Stellung der Kantonalbanken durch eine Reihe von Ausnahmeregelungen. So benötigen sie unter anderem zur Aufnahme der Geschäftstätigkeit keine Bewilligung der Bankkommission.

Heute dienen die 29 Kantonalbanken – die Kantone Bern, Genf und Waadt haben je zwei Institute – vorwiegend der Befriedigung der Geld- und Kreditbedürfnisse des Kantons. Obwohl als Geschäftsbanken geführt, orientieren sich die Kantonalbanken nach wie vor an gesamtwirtschaftlichen und sozialen Zielen. Die Kantonalbanken besitzen gewisse Konkurrenzvorteile (Staatsgarantie, Steuervergünstigungen), welche vor allem die Beschaffung von Fremdgeldern erleichtern. Sie unterliegen aber auch gewissen Beschränkungen im internationalen Geschäft. Der erzielte Reingewinn dient der Erfüllung öffentlicher Aufgaben (Abführung an den Kanton und Alimentierung bestimmter spezieller Konti wie Gemeindeausgleichsfonds, Universität usw.). Eine Ausnahme bildet die Dividende für die Privataktionäre der vier als Aktiengesellschaften ausgestalteten Kantonalbanken. Den Kantonalbanken wird teilweise auch der Geldverkehr der Staatskasse oder die Mitwirkung an der kantonalen Finanzverwaltung übertragen.

Die Kantonalbanken weisen in ihrer Grösse erhebliche Unterschiede auf. Die ausgewiesenen Bilanzsummen reichen von weniger als 1 Mrd bis über 34 Mrd Franken (vgl. Seite 287 f.). Während die grossen Kantonalbanken viel mit den Grossbanken gemeinsam haben, sind die mittelgrossen und kleineren Institute eher mit den Regionalbanken vergleichbar. Obwohl das Schwergewicht nach wie vor auf dem Spar- und Hypothekengeschäft liegt, haben sich die Kantonalbanken mehr und mehr zu Universalbanken entwickelt. Sowohl die Vermögensverwaltung als auch Spezialdienstleistungen wie Kleinkredite, Exportfinanzierung oder Leasing bilden heute Bestandteile des Dienstleistungsangebots der Kantonalbanken bzw. der von ihnen gemeinsam geführten Unternehmungen.

Zur Wahrung ihrer gemeinsamen Interessen und insbesondere zur gemeinsamen Durchführung von Emissionen haben sich die Kantonalbanken bereits im Jahre 1907 zum **Verband Schweizerischer Kantonalbanken** zusammengeschlossen. Heute unterstützt der Verband seine Mitglieder in ihrer kommerziellen Tätigkeit und vertritt ihre Meinung zu aktuellen Fragen des Wirtschaftsgeschehens vor den Behörden, dem Gesetzgeber und dem Publikum.

Gruppe 2: Grossbanken

Die Zuordnung zu den **Grossbanken** beruht in der Bankenstatistik zum Teil auf historischer Überlieferung. Ursprünglich wurden acht Grossbanken gezählt. Im Jahre 1934 wurde die Banque d'escompte Suisse, Genève, nach vergeblichen Stützungsversuchen liquidiert. Von den verbliebenen sieben Grossbanken mussten fünf mehr oder weniger stark saniert werden. Im Jahre 1945 ist das laufende Geschäft der Eidgenössischen Bank AG von der Schweizerischen Bankgesellschaft, dasjenige der Basler Handelsbank vom Schweizerischen Bankverein übernommen worden. Seit 1945 werden noch fünf Institute zur Gruppe der Grossbanken gerechnet, nämlich die Schweizerische Bankgesellschaft, der Schweizerische Bankverein, die Schweizerische Kreditanstalt, die Schweizerische Volksbank und die Bank Leu AG.

Gemessen an der Bilanzsumme stellen die Grossbanken unter den Schweizer Banken mit Abstand die grösste Bankengruppe dar. Auf sie entfielen Ende 1988 50% der Bilanzsumme

aller Banken und Finanzgesellschaften. 21% aller Niederlassungen von Schweizer Banken sind Geschäftsstellen von Grossbanken, die auch 50% der Mitarbeiter beschäftigen. Ein wichtiges Merkmal der schweizerischen Grossbanken besteht in ihrer starken Verflechtung mit der Weltwirtschaft und den internationalen Finanzmärkten. Die Grossbanken verfügen über ein weltweites Netz von Niederlassungen und Tochtergesellschaften. Von den Geschäftsbanken sind sie die typischen Vertreter der Universalbanken. Im Inland beruht ihre Tätigkeit zu einem grossen Teil auf der Krediterteilung an die Wirtschaft. Aber auch das Hypothekengeschäft haben die Grossbanken stark ausgedehnt. Als weitere wichtige Geschäftssparten, die aber in der Bilanz nicht zum Ausdruck kommen, sind zu erwähnen: die Vermögensverwaltung, das Emissionsgeschäft, die Geschäfte mit Devisen, Edelmetallen und Münzen, mit Akkreditiven, Kautionen und mit Treuhandgeldern.

Gruppe 3: Regionalbanken und Sparkassen

Die Gruppe der *Regionalbanken und Sparkassen* setzte sich ursprünglich aus Bodenkredit-, Lokal- und Regionalbanken sowie Sparkassen zusammen. Im Laufe der Zeit hat sich auch bei diesen Instituten ein Trend zur Universalbank abgezeichnet, so dass heute oft nur noch ihre Namen (Ersparniskasse, Sparkasse, Hypothekarbank usw.) an die frühere Spezialisierung erinnern.

Der Geschäftsbereich der Regionalbanken und Sparkassen ist im allgemeinen jenem der Kantonalbanken ähnlich. Die Regionalbanken und Sparkassen unterscheiden sich aber in der Rechtsform und in ihrem in der Regel geographisch enger begrenzten Tätigkeitsgebiet von den Staatsinstituten. Stark vertreten sind die Regionalbanken und Sparkassen vor allem in den Kantonen Bern und Aargau, auf die 43% aller Niederlassungen entfallen. Über keine Niederlassungen verfügen die Regionalbanken in den Kantonen Uri, Zug, Graubünden, Thurgau und Tessin.

Seit 1971 ist der Grossteil dieser Institute im *Verband Schweizer Regionalbanken* zusammengeschlossen, der sich gemeinsam geschäftspolitischen Fragen sowie der Zusammenarbeit innerhalb der Gruppe auf gesamtschweizerischer Ebene widmet. 1981 wurde die *Clearingzentrale Schweizer Regionalbanken* in Betrieb genommen. Sie unterstützt die Regionalbanken und Sparkassen auf dem Gebiete des Zahlungsverkehrs, der vorher über die Nationalbank abgewickelt worden war, und fördert damit deren Leistungs- und Konkurrenzfähigkeit (vgl. Seite 28).

Gruppe 4: Darlehens- und Raiffeisenkassen

In der Schweiz gibt es zwei Dachorganisationen der an sich rechtlich selbständigen *Darlehens- und Raiffeisenkassen*: den Schweizer Verband der Raiffeisenkassen mit Sitz in St. Gallen und die Fédération Vaudoise des Caisses de Crédit Mutuel mit Sitz in Bassins. Die den beiden Verbänden angeschlossenen Institute sind ortsweise organisiert und haben den gemeinnützigen Zweck, das Geld der lokalen Wirtschaft zu sammeln, um es zu möglichst günstigen Bedingungen an Kreditnehmer am Ort wieder auszuleihen. Die volkswirtschaftliche Bedeutung dieser Bankengruppe kann nur schwer an der Bilanzsumme gemessen werden. Ihre Bilanzsumme machte Ende 1988 insgesamt «nur» 3% des Totals aller Banken und Finanzgesellschaften aus, der Anteil ihrer Publikumsghelder 4% und jener der Hypotheken 6%. Wesentlich bedeu-

tender sind die Darlehens- und Raiffeisenkassen, wenn man ihr Geschäftsstellennetz mit der Zahl der Bankstellen (einschliesslich Einnehmereien) der anderen Bankengruppen vergleicht. Mit ihren 1323 Bankstellen steht diese Bankengruppe unmittelbar hinter den Kantonalbanken an zweiter Stelle, gefolgt von den Regionalbanken mit 187 Bankstellen weniger. In den grösseren Städten und Agglomerationen sind die Darlehens- und Raiffeisenkassen kaum anzutreffen. Stark vertreten sind sie in den Kantonen Wallis, Bern, Tessin, Aargau, Graubünden und Waadt.

Das Raiffeisensystem zeichnet sich dadurch aus, dass Darlehen und Kredit nur an die Mitglieder und nur gegen Sicherheit gewährt werden, wobei als Deckung Grundpfand, Faustpfand, Bürgschaft und vereinzelt Viehpfand in Frage kommen. Im Passivgeschäft werden Geldeinlagen auch von Nichtmitgliedern entgegengenommen. Die Genossenschaftsmitglieder verkörpern den Kundenstamm; sie sind die eigentlichen Träger der Raiffeisenkassen und haften auch unbeschränkt solidarisch und mit beschränkter Nachschusspflicht für die Verbindlichkeiten der Genossenschaft. Die Raiffeisenkassen haben erst im Jahre 1900 in der Schweiz Eingang gefunden. Obwohl die Raiffeisenkassen gemessen an der Bilanzsumme eine kleine Bankengruppe darstellen, vermochten sie der Konzentration im Bankgewerbe standzuhalten. Grund für die gute Marktstellung der Raiffeisenkassen ist nicht nur die genossenschaftliche Idee, sondern auch die Organisation der einzelnen Institute und die enge Kooperation der Kassen untereinander (vgl. Tabellen 1 und 14).

Der *Schweizer Verband der Raiffeisenkassen St. Gallen* berät die Raiffeiseninstitute in betriebswirtschaftlichen Fragen und bietet juristische Dienste an. Ferner verwaltet er über die Zentralbank die bankengesetzlich vorgeschriebenen Liquiditätsreserven der Raiffeiseninstitute (vgl. Seite 28).

Gruppe 5: Übrige Banken

Die Gruppe der *Übrigen Banken* umfasst verschiedene Untergruppen mit stark unterschiedlichen Geschäftsstrukturen. Gemessen an der Bilanzsumme handelt es sich nach den Grossbanken und den Kantonalbanken um die drittgrösste Bankengruppe im schweizerischen Bankwesen. Die Gruppe der Übrigen Banken wird in der Bankenstatistik in schweizerisch beherrschte Banken einerseits und ausländisch beherrschte Banken andererseits gegliedert.

Bei den *schweizerisch beherrschten Banken* lassen sich vier Gruppen unterscheiden:

Die *Handelsbanken* sind in der Regel Universalbanken, bei denen neben den kommerziellen Krediten an Handel, Industrie und Gewerbe auch die Hypothekaranlagen eine bedeutende Rolle spielen. Die Kundengelder bestehen sowohl aus Kreditoren auf Sicht und Zeit als auch aus Depositengeldern, Spareinlagen und Kassenobligationen. Die Tätigkeit der *auf Börsen-, Effekten- und Vermögensverwaltungsgeschäfte spezialisierten Institute* schlägt sich nur teilweise in der Bilanz nieder. Hypothekarkredite sind von geringer Bedeutung. Bei den Kundengeldern dominieren die Kreditoren auf Sicht und Zeit. Spareinlagen fehlen meistens. Die Handelsbanken (Bankengruppe 5.11) und Börsenbanken (5.12) werden seit 1981 von der *Vereinigung schweizerischer Handels- und Verwaltungsbanken*, mit Sitz in Lugano, vertreten. Unter den *Instituten für Kleinkredite, Abzahlungsgeschäfte und Konsumfinanzierung* finden sich Banken, deren Aktiven grösstenteils aus Darlehen gegen nicht übliche bankmässige Deckung oder ohne Deckung bestehen. Depositen- und Einlagehefte sowie Kassenobligationen

machen mehr als die Hälfte der Passiven aus. In der Untergruppe **Andere Banken** sind jene Banken zusammengefasst, die sich nicht oder nur schwer in eine der übrigen Gruppen einfügen lassen.

Bei den **ausländisch beherrschten Banken schweizerischen Rechts** handelt es sich zum grössten Teil um Gründungen aus den sechziger Jahren. Gemäss Art. 3bis, Abs. 3 des Bankengesetzes besteht dann ein beherrschender ausländischer Einfluss, wenn Ausländer direkt oder indirekt mit mehr als der Hälfte des Gesellschaftskapitals oder der Stimmen an einer nach schweizerischem Recht organisierten Bank beteiligt sind oder auf sie in anderer Weise einen beherrschenden Einfluss ausüben. Einer ausländisch beherrschten Bank wird die Aufnahme der Geschäftstätigkeit in der Schweiz nur dann bewilligt, wenn jene Staaten, in denen die ausländischen Gründer oder die sie beherrschenden natürlichen oder juristischen Personen ihren Wohnsitz oder Sitz haben, Gegenrecht gewährleisten. Das Gegenrechtserfordernis soll den Schweizer Banken im Ausland die gleichen Chancen einräumen, wie sie ausländische Banken in der Schweiz antreffen. Seit 1972 sind die «Auslandbanken» (die **ausländisch beherrschten Banken** schweizerischen Rechts sowie die – statistisch in der Gruppe 7 erfassten – in der Schweiz tätigen **unselbständigen Niederlassungen** [Filialen] ausländischer Banken) im **Verband der Auslandbanken in der Schweiz** zusammengeschlossen. Dem Verband können auch ausländisch beherrschte bankähnliche Finanzgesellschaften und (als Beobachter) Vertretungen ausländischer Banken angehören. Die «Auslandbanken» bilden keinen einheitlichen Bankentyp. Sie sind als Universalbanken oder auf Spezialgebieten tätig. Gemeinsam ist ihnen, dass sie sich mehrheitlich mit einer ausländischen Kundschaft und mit dem internationalen Bankgeschäft befassen.

Gruppe 6: Finanzgesellschaften

Im Rahmen der Bankenstatistik werden nur die Finanzgesellschaften erfasst, die dem Bankengesetz unterstehen. Diese wiederum lassen sich unterteilen, einerseits in Finanzgesellschaften, die gemäss Art. 1, Abs. 2, lit. a und b des Bankengesetzes «den Banken gleichgestellt sind» und damit mit Ausnahme von Art. 4bis und 4ter über die Risikoverteilung und über die Organkredite alle Vorschriften des Bankengesetzes anwenden müssen, und andererseits in solche, die lediglich Art. 7 über die Einreichung der Jahresrechnung und anderer Meldungen an die Nationalbank und Art. 8 über den Kapitalexport zu beachten haben. Von Gesetzes wegen den Banken gleichgestellt sind – im Sinne des Gläubigerschutzes – alle Finanzgesellschaften, die sich öffentlich zur Annahme fremder Gelder empfehlen, sofern dies nicht einzig durch die Auflage von Anleihen geschieht. Ende 1988 waren lediglich vier Institute den Banken «gleichgestellt». Der weitaus grösste Teil der in der Bankenstatistik erfassten Finanzgesellschaften, nämlich 129, sind Institute, die sich nicht öffentlich zur Annahme fremder Gelder empfehlen, aber in ihren Aktivitäten bankähnlich sind. «Bankähnlichkeit» bedeutet, dass die Mittel unter Streuung des Risikos bei einer grundsätzlich unbeschränkten Zahl von Unternehmen angelegt werden, die unter sich und mit der Finanzgesellschaft keine wirtschaftliche Einheit bilden. Die Kapitalausleihe kann in Form von Darlehen oder als Übernahme von Beteiligungen erfolgen, wobei letztere zum Zwecke der Kapitalanlage und nicht der Beherrschung erworben werden.

Von der Bankenstatistik nicht erfasst werden alle nicht bankähnlichen Finanzgesellschaften, die sich nicht oder nur durch die Ausgabe von Anleihen öffentlich zur Annahme fremder Gelder empfehlen. Darunter figurieren auch die traditionellen Holdinggesellschaften der

Schweizer Industrie, die sich ausschliesslich durch die Emission von Anleihen öffentlich an den Kapitalmarkt wenden.

Gruppe 7: Filialen ausländischer Banken

Die Gruppe 7 umfasst die in der Schweiz tätigen rechtlich *unselbständigen Niederlassungen* (Filialen) ausländischer Banken. Gemeinsam mit der Gruppe der *ausländisch beherrschten Banken* schweizerischen Rechts (vgl. Ausführungen auf Seite 25) bilden sie die sogenannten «Auslandbanken», die im *Verband der Auslandsbanken in der Schweiz* zusammengeschlossen sind. Bei den *Filialen* handelt es sich um Zweigbetriebe, die dem ausländischen Mutterinstitut wirtschaftlich und rechtlich unterstehen. In der Bilanz der Filialen ausländischer Banken dominiert das Interbankengeschäft mit dem Ausland. Des weiteren fällt das Ausmass der Treuhandgeschäfte auf, das sich mit der Bilanzsumme vergleichen lässt. Die Filialen ausländischer Banken unterliegen den Vorschriften der Verordnung der Eidgenössischen Bankkommission über die ausländischen Banken in der Schweiz vom 22. März 1984. Eine ausländische Bank kann nur dann eine Zweigstelle in der Schweiz errichten, wenn sie in organisatorischer, personeller und finanzieller Hinsicht Gewähr für eine dauerhafte und solide grenzüberschreitende Geschäftstätigkeit bietet und zudem an ihrem Hauptsitz einer angemessenen Aufsicht untersteht. Da die Solvenz der Zweigniederlassung untrennbar mit derjenigen der Gesamtbank verbunden ist, wird auf die Anwendung der bankengesetzlichen Eigenmittel- und Risikoverteilungsvorschriften verzichtet. Ein Dotationskapital ist nicht erforderlich. Jede Zweigniederlassung muss hingegen 10 % ihrer Aktiven in der Schweiz halten. Die Auslandbankenverordnung schreibt ferner vor, dass die Zweigniederlassung ihre Jahresrechnung zusammen mit derjenigen des Gesamtinstituts in einer schweizerischen Amtssprache zu veröffentlichen hat.

Gruppe 8: Privatbankiers

Die *Privatbankiers* waren die ersten Banken in der Schweiz. Einzelne wurden Mitte, viele Ende des 18. Jahrhunderts gegründet. Privatbankiers treten als Einzelfirmen, Kollektiv- oder Kommanditgesellschaften auf. Sie sind, soweit sie sich nicht öffentlich zur Annahme fremder Gelder empfehlen, davon befreit, das im Bankengesetz vorgeschriebene Verhältnis zwischen den eigenen Mitteln und den gesamten Verbindlichkeiten einzuhalten, die gesetzlich verlangten Zuweisungen an den Reservefonds zu machen sowie ihre Jahresrechnungen und Zwischenbilanzen zu veröffentlichen.

Die Bilanz der Privatbankiers hat für die Gläubiger nicht die gleiche Bedeutung wie diejenige von Aktiengesellschaften oder Genossenschaften, da die Privatbankiers den Gläubigern gegenüber nicht nur mit dem Gesellschaftskapital und den Reserven, sondern auch mit ihrem persönlichen Vermögen haften. Die Hauptbetätigung des Privatbankiers liegt im Wertschriftengeschäft, in der Vermögensverwaltung sowie dem Emissions- und Plazierungsgeschäft. Diese Dienstleistungen liegen im Bereich des indifferenten Bankgeschäftes. Das kommerzielle Geschäft ist von geringer Bedeutung. Seit 1934 sind die Privatbankiers in der *Vereinigung Schweizerischer Privatbankiers* zusammengeschlossen.

Institute mit besonderem Geschäftskreis

Eine besondere Stellung nehmen die *fünf* den Instituten mit besonderem Geschäftskreis zugeteilten Banken bzw. Institutionen ein.

Schweizerische Nationalbank

Die **Schweizerische Nationalbank** wurde durch das Bundesgesetz vom 6. Oktober 1905 geschaffen. Ihr wurde das ausschliessliche Recht zur Ausgabe von Banknoten übertragen, das dem Bund seit der Volksabstimmung vom 18. Oktober 1891 aufgrund von Art. 39 der Bundesverfassung zusteht. Die Nationalbank nahm ihre Tätigkeit am 20. Juni 1907 auf. Sie hat gemäss Art. 39 der Bundesverfassung die Hauptaufgabe, «den Geldumlauf des Landes zu regeln, den Zahlungsverkehr zu erleichtern und eine den Gesamtinteressen des Landes dienende Kredit- und Währungspolitik zu führen». Diese Aufgabenstellung findet sich seit 1953 im Nationalbankgesetz. Bei der Revision des Gesetzes im Jahre 1978 wurde darauf verzichtet, den Aufgabenbereich neu zu formulieren. Nach welchen Gesichtspunkten die Notenbank den Geldumlauf zu regeln hat und was unter den «Gesamtinteressen des Landes» zu verstehen ist, ist im Nationalbankgesetz nicht umschrieben. Seit 1978 besteht mit dem Konjunkturartikel eine Präzisierung der Bundesverfassung, wonach unter den Gesamtinteressen des Landes vor allem eine «ausgeglichene konjunkturelle Entwicklung, insbesondere . . . Verhütung und Bekämpfung von Arbeitslosigkeit und Teuerung» als wirtschaftspolitische Zielsetzung genannt wird. Als Hauptziel der Geldpolitik der Nationalbank gilt allgemein die Preisstabilität. Bei der Erfüllung der im Gesetz umschriebenen Aufgaben ist die Nationalbank vom Bundesrat unabhängig. Vor Entscheidungen von wesentlicher konjunkturpolitischer und monetärer Bedeutung unterrichten Bundesrat und Nationalbank einander über ihre Absichten und stimmen ihre Massnahmen aufeinander ab. Ferner berät die Nationalbank die Bundesbehörden in Währungsfragen.

Die Kantone, die Kantonalbanken und andere öffentlich-rechtliche Körperschaften und Anstalten besitzen mehr als die Hälfte des Aktienkapitals. Der Bund ist am Aktienkapital der Nationalbank nicht beteiligt. Im Gegensatz zu andern Aktiengesellschaften werden Organisation und Tätigkeit der Nationalbank nicht durch privatrechtliche Statuten, sondern durch ein Bundesgesetz geordnet. Aufgrund dieses Gesetzes¹ hat der Bundesrat fünfundzwanzig der vierzig Mitglieder des Bankrates, darunter den Präsidenten und den Vizepräsidenten, zu wählen, die Mitglieder des Direktoriums, ihre Stellvertreter und die Direktoren der Zweiganstalten zu ernennen und die Reglemente, Geschäftsberichte und Jahresrechnungen der Bank zu genehmigen.

Pfandbriefzentrale und Pfandbriefbank

Das Bundesgesetz vom 25. Juni 1930 über die Ausgabe von Pfandbriefen (revidiert am 5. Oktober 1967 und 19. März 1982) schuf die Voraussetzung zur Gründung der zwei heute bestehenden Pfandbriefzentralen. Die **Pfandbriefzentrale der schweizerischen Kantonalbanken** wurde 1931 als Aktiengesellschaft mit Sitz in Zürich konstituiert. Zu ihren Mitgliedern zählen die 29 Kantonalbanken. Die **Pfandbriefbank schweizerischer Hypothekarinstitute** wurde 1930 auf Initiative des damaligen Verbandes schweizerischer Lokalbanken, Spar- und Leihkassen als Aktiengesellschaft mit Sitz in Zürich gegründet. Ihre Mitglieder sind fast ausschliesslich Bodenkreditinstitute im Sinne des Pfandbriefgesetzes. Mit der Ausgabe von Pfandbriefen sollen den Grundeigentümern langfristige Darlehen zu möglichst gleichbleibendem und günstigem Zinsfuss vermittelt werden können.

Das Recht zur Ausgabe von Pfandbriefen blieb auf diese beiden Zentralen beschränkt. Der Geschäftskreis der beiden Institutionen erschöpft sich in der Ausgabe von Pfandbriefen und in

¹ Bundesgesetz über die Schweizerische Nationalbank, Teilrevision 15. Dezember 1978, in Kraft getreten am 1. August 1979.

der Anlage des Erlöses aus den Pfandbriefemissionen in Form von Darlehen an die Mitglieder sowie, unter Einhaltung besonderer Vorschriften, auch an andere Banken. Die beiden Pfandbriefinstitute sind dem Bankengesetz nur unterstellt, wo es ausdrücklich gesagt wird (Art. 1, Abs. 5).

Zentralbank des Schweizer Verbandes der Raiffeisenkassen

Die als Genossenschaft organisierte **Zentralbank des Schweizer Verbandes der Raiffeisenkassen** mit Sitz in St. Gallen ist die Girozentrale der dem Verband angeschlossenen Darlehenskassen und tritt als selbständige Bank auf. Sie besorgt den Geldverkehr unter den einzelnen Kassen, nimmt deren überschüssige Mittel zu günstigen Verzinsungsbedingungen entgegen und leiht sie bei Bedarf an jene Kassen aus, die in ihrem Tätigkeitsgebiet zur Krediterteilung nicht über genügend fremde Gelder verfügen. Weil den angeschlossenen Kassen Anlagen in Wertpapier- und Wechselform statutarisch untersagt sind, müssen sie die nicht benötigten Gelder, sollen sie nicht zinslos in der eigenen Kasse liegenbleiben, bei der Zentralkasse anlegen, welche diese Gelder selbständig investiert, Wertschriftenanlagen, Hypothekengeschäfte und Geldmarktanlagen tätigt und Vorschüsse gewährt.

Clearingzentrale Schweizer Regionalbanken

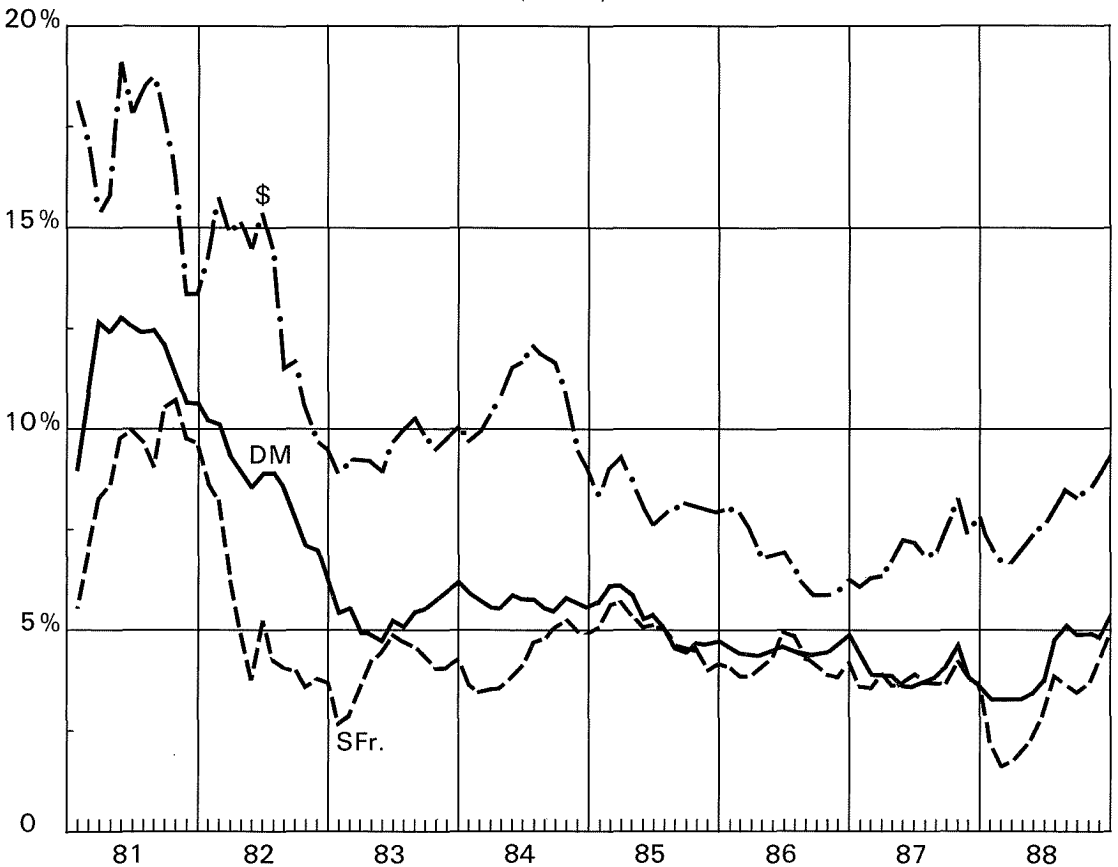
Die am 15. Dezember 1980 unter der Bezeichnung **«Clearingzentrale Schweizer Regionalbanken»** gegründete Genossenschaft ist eine von der Eidgenössischen Bankenkommission als Girozentrale anerkannte Zentralstelle im schweizerischen Bankenclearing. Die Genossenschaft hat den Zweck, die Leistungs- und Konkurrenzfähigkeit der Regionalbanken und Sparkassen im Zahlungsverkehr zu heben. Die Clearingzentrale steht vorwiegend den Mitgliedern des Verbandes Schweizer Regionalbanken zur Verfügung, kann aber ihre Dienste auch Nichtmitgliedern aufgrund besonderer bilateraler Abmachungen zur Verfügung stellen. Die Zentrale hat ihre praktische Tätigkeit am 5. November 1981 aufgenommen und führt seither für die ihr angeschlossenen Institute die Clearingkonti zur Abwicklung des Zahlungsverkehrs untereinander und gegenüber den Zentralstellen der anderen Bankengruppen.

3 Grundzüge der Entwicklung im Finanzsektor

Der Kurssturz an den Aktienbörsen im Oktober 1987 und die folgende weitere Abschwächung des Aussenwerts des amerikanischen Dollars liessen für das Jahr 1988 den Beginn einer Rezession befürchten. Doch das Gegenteil trat ein. Die Wirtschaftsbelebung verstärkte sich weiter. Das Wachstum des realen Bruttosozialprodukts belief sich im Durchschnitt der OECD-Länder auf 4 % (1987: 3,3 %), und die Wachstumsunterschiede zwischen diesen Ländern fielen geringer aus als in früheren Jahren. Hingegen verstärkte sich auch die Teuerung im OECD-Raum von 3,2 % (1987) auf 3,8 % (1988).

Euromarktsätze

(3 Monate)

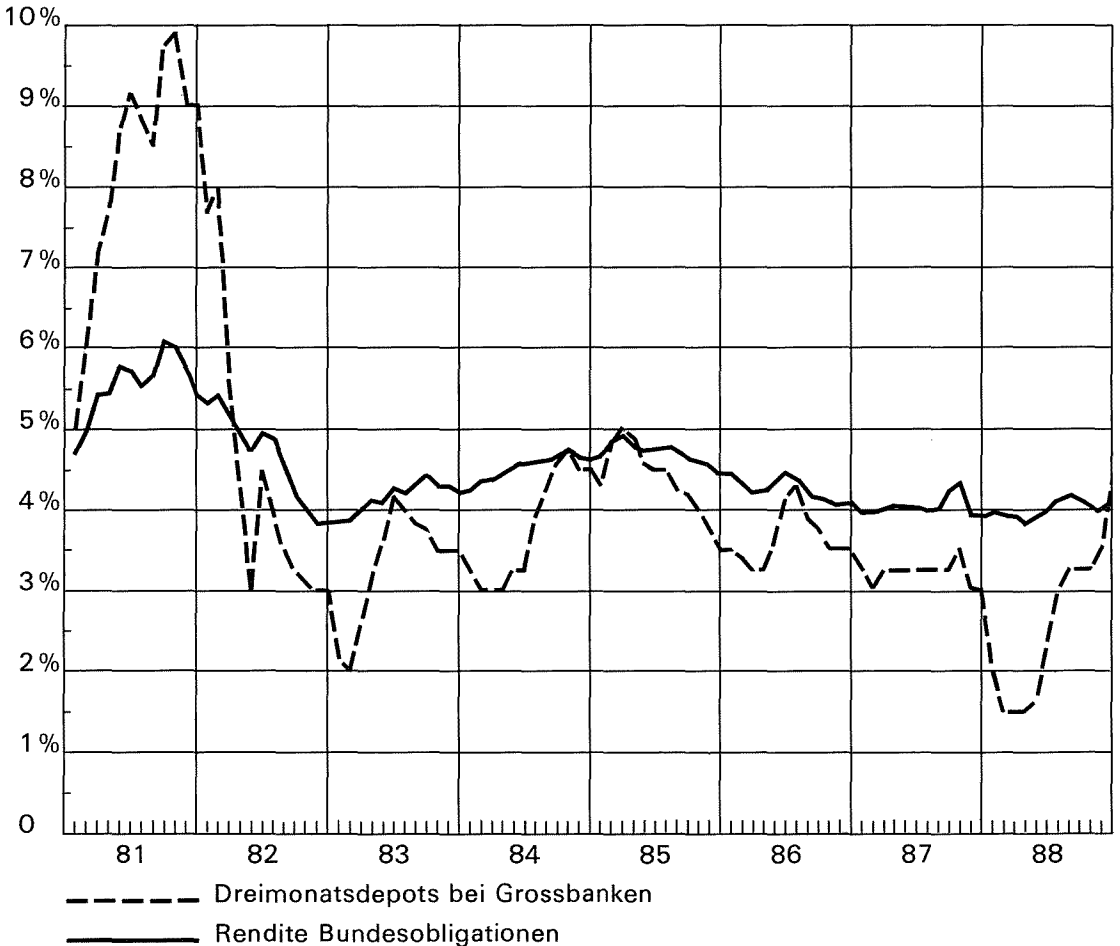


Die international tätigen Banken profitierten aber nicht nur vom Binnenwachstum der industrialisierten Volkswirtschaften, sondern auch vom damit verbundenen starken Aufschwung des Welthandelsvolumens um gegen 10 % (Schätzung der OECD). Dementsprechend setzte sich die Expansion der internationalen Emissionstätigkeit nach der vorübergehenden Verunsicherung im vierten Quartal 1987 im Jahre 1988 weiter fort, und auch die internationalen Bankkredite wuchsen kräftig weiter.

Die wirtschaftliche Lage der hochverschuldeten Entwicklungslander prasentierte sich uneinheitlich; insgesamt haben sich die Aussichten aber nicht verbessert, und die grundsätzliche Problematik der Verschuldung harrt nach wie vor einer Lösung.

Der Verlauf der schweizerischen Geldmarktsätze wurde 1988 von den neuen Liquiditätsvorschriften und den weiteren Fortschritten bei der Einführung des Interbank-Zahlungsverkehrssystems (SIC) geprägt. Die Nationalbank tastete sich nach dem deutlichen Rückgang der Geldmarktsätze Anfang 1988 schrittweise an die niedrigere Liquiditätsnachfrage der Banken heran. Die Zinssätze am Kapitalmarkt wurden von dieser vorübergehenden Entwicklung der Geldmarktsätze nur wenig beeinflusst (vgl. Graphik «Zinssätze im Inland»). Ende 1988 lag der Zinssatz für dreimonatige Festgelder bei 4½ % (Ende 1987: 3 %) und die Rendite eidgenössischer Obligationenanleihen bei 4,11 % (3,95 %).

Zinssätze Inland



Die Einführung der neuen Liquiditätsvorschriften liess bei den kurzfristigen Geldmarktsätzen (Tagesgeld) die Zinsspitzen an den Monatsenden verschwinden. Damit entfiel der Anreiz für Bankkunden, an den Monatsenden die Zusammensetzung ihrer Bankeinlagen zu verändern,

II. Zinssätze und durchschnittliche Verzinsung an den Jahresenden seit 1978

Positionen	1978	1979	1980	1981	1982	1983	1984	1985	1986	1987	1988
	in Prozent										
1	2	3	4	5	6	7	8	9	10	11	12
Zinssätze											
Offizieller Diskontsatz	1	2	3	6	4½	4	4	4	4	2½	3½
Lombardsatz	2	3	4	7	6	5½	5½	5½	5½	4	5½
Privatdiskontsatz	3	3½	5	8	6	5½	5½	5½	5	5	5
Eurofranken (3 Monate)	⅞	5%	5½	9⅞	3⅞	3%	4⅞	4	3⅞	2⅞	4%
Festgelder											
3– 5 Monate	⅞	4%	5%	8%	2½	3½	4½	3½	3½	3	4½
6– 8 Monate	⅞	4%	5%	8½	2¾	3½	4½	3½	3½	3	4½
9–11 Monate	⅞	4%	5%	8	2¾	3½	4½	3%	3½	3	4½
12 Monate	½	4%	5½	7¾	2¾	3½	4½	3%	3½	3	4½
Geldmarkt-Buchforderungen gegenüber dem Bund (3 Monate) ¹	–	3,760	5,552	7,995	2,789	3,311	4,077	3,351	3,375	2,950	4,679
Spareinlagen bei Kantonalbanken ²	2,38	2,03	2,76	3,54	4,03	3,51	3,51	3,51	3,52	3,29	3,02
Kassenobligationen bei Grossbanken											
3 und 4 Jahre	2¾	3%	4½	6½	4%	4½ ³	5	4%	4½	4%	4%
5 und 6 Jahre	2½	3½	4%	6½	4½	4%	5%	5	4½	4½	4½
7 und 8 Jahre	2¾	3%	5	6¾	4½	4%	5%	5	4%	4½	4½
Anleihen ⁴											
Eidgenossenschaft	–	3%	4% ⁵	5% ⁶	4% ⁷	4% ⁸	4% ⁹	4% ¹⁰	4% ¹¹	4 ¹²	4% ¹³
Kantone, Gemeinden	3	3%	5–5½	6¼–6½	4–4½	4½–4¾	5	4%	4%	4%	4%
Banken	3	4%	5	6¼–6¾	4½–4¾	4%	5	5	4½	4½	4%
Kraftwerke	3¾	4½	5%	6%	4½	4¾–5	5–5½	5	4½	4%	4½
Industrie	3½–3¾	4	5%	7%	5	4¾–5½	5½	5%	–	5	–
Durchschnittsrendite der Bundesanleihen ¹⁴	3,02	4,04	4,63	5,39	3,77	4,16	4,60	4,42	4,05	3,95	4,11
Hypothekarsatz ¹⁵	4,31	4,02	4,70	6,45	5,92	5,49	5,49	5,49	5,27	5,23	4,99
Durchschnittliche Verzinsung ¹⁶											
Spareinlagen	2,53	2,18	2,97	3,71	4,20	3,72	3,74	3,78	3,77	3,60	3,25
Depositen- und Einlagehefte	2,47	1,96	2,84	3,64	4,03	3,60	3,62	3,65	3,64	3,37	2,94
Kassenobligationen	5,04	4,71	4,68	5,13	5,26	5,22	5,17	5,13	5,04	4,91	4,76
Obligations-Anleihen	5,02	4,66	4,75	4,98	5,01	4,89	4,86	4,78	4,71	4,68	4,67
Pfandbriefanleihen	5,06	4,92	4,92	5,06	5,06	4,95	4,84	4,77	4,74	4,70	4,67
Hypothekaranlagen	4,53	4,06	4,53	5,58	6,02	5,52	5,51	5,51	5,43	5,22	5,02

¹ Zinssätze bei Liberierung im Dezember

² Zinssätze Anfang Dezember

³ 4 Jahre: 4% %

⁴ Zinssätze der im 4. Quartal zuletzt begebenen inländischen Anleihssemissionen

⁵ Tenderanleihe (Rendite: 4,88 %)

⁶ Tenderanleihe (Rendite: 5,40 %)

⁷ Tenderanleihe (Rendite: 4,07 %)

⁸ Tenderanleihe (Rendite: 4,45 %)

⁹ Tenderanleihe (Rendite: 4,70 %)

¹⁰ Tenderanleihe (Rendite: 4,56 %)

¹¹ Tenderanleihe (Rendite: 4,26 %)

¹² Tenderanleihe (Rendite: 3,81 %)

¹³ Tenderanleihe (Rendite: 4,21 %)

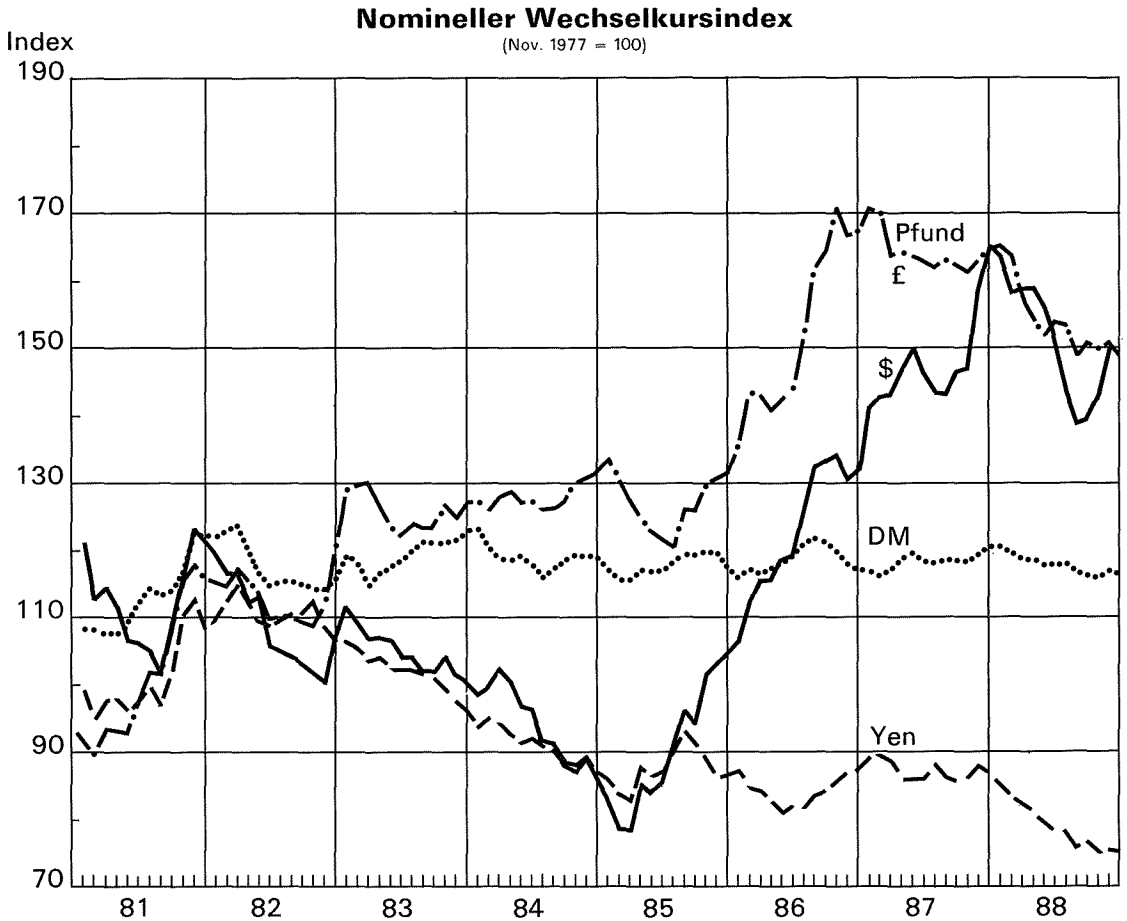
¹⁴ Ab 1982 berechnet unter Berücksichtigung der Kündbarkeit

¹⁵ Satz für Neuhypotheken bei Kantonalbanken

¹⁶ Kantonalbanken, Grossbanken, Regionalbanken und Sparkassen, Darlehens- und Raiffeisenkassen, Übrige Banken

was sich in den Bankbilanzen und den daraus berechneten Geldmengenaggregaten M_1 , M_2 und M_3 niederschlug.

Am Devisenmarkt wurde Ende 1987 mit Fr. 1.27 der tiefste je verzeichnete Dollarkurs bezahlt. Im Laufe des Jahres 1988 erholte sich die amerikanische Währung auf Fr. 1.61 Mitte August und lag Ende Jahr bei Fr. 1.51. Der Frankenkurs der D-Mark stieg von 80 Rappen Ende 1987 auf 83 bis 84 Rappen im vierten Quartal 1988.



3.1 Schwerpunkte der Bilanzentwicklung

Die Bilanzentwicklung wurde im Jahre 1988 vor allem durch die gute Konjunkturlage und die neuen Liquiditätsvorschriften, die zu einer deutlich verminderten Liquiditätshaltung der Banken führten, beeinflusst. Die Banken reduzierten ihre liquiden Mittel (Kassa, Giro- und Postcheckguthaben) um mehr als die Hälfte auf 13 Mrd Franken. Auswirkungen der neuen Liquiditätsvorschriften waren auch bei den Anlagen in Wechsel und Geldmarktpapieren festzustellen. Der Bestand an Wechsel und Geldmarktpapieren ging zurück.

Bilanzsumme und Interbankengeschäft

Die *Bilanzsumme* der 626 (1987: 622) meldenden Banken und Finanzgesellschaften erhöhte sich 1988 um 7,2% (Vorjahr: 6,4%) auf 968 Mrd Franken. Unter der Annahme, der Dollarkurs hätte Ende 1988 jenem vom Vorjahresende entsprochen, ergäbe sich ein Wachstum von lediglich 4,3% (1987: 11,4%).

Die anteilmässig bedeutendste Bankengruppe, die Grossbanken mit einem Anteil von 50% an der Bilanzsumme aller Banken, meldete verglichen mit dem Vorjahr auch für 1988 ein unterdurchschnittliches Wachstum von 4,9% (1987: 5,5%). Die Privatbankiers und die Börsenbanken wiesen 1988 sogar rückläufige Bilanzsummen von -8,5% bzw. -6,2% aus. Das Wachstum der übrigen Bankengruppen war überdurchschnittlich. Am stärksten nahm die Bilanzsumme der Filialen ausländischer Banken (21,0%, 1987: 9,4%) und der ausländisch beherrschten Banken (16,0%, 1987: 3,0%) zu. Zu berücksichtigen ist, dass die Gruppe der aus-

III. Struktur des schweizerischen Bankwesens Ende 1987 und 1988

Gruppe	Jahres- ende	Anzahl Institute	Bilanzgeschäfte			Treu- hand- geschäfte	Rein- gewinn	Personal- bestand Anzahl Beschäftigte
			Bilanz- summe	Ausland- aktiven	Ausland- passiven			
in Millionen Franken								
1	2	3	4	5	6	7	8	9
1.00 Kantonalbanken	1987	29	167 481	7 938	3 905	2 851	495	16 949
	1988	29	179 701	8 632	4 475	3 430	531	17 339
2.00 Grossbanken	1987	5	460 752	237 947	179 045	62 752	2 132	59 915
	1988	5	483 497	245 803	193 070	78 640	2 211	60 816
3.00 Regionalbanken und Sparkassen	1987	214	76 082	1 049	971	656	223	7 990
	1988	213	82 414	994	1 032	834	240	8 223
4.00 Darlehens- und Raiffeisenkassen	1987	2	25 387	—	—	—	37	2 651
	1988	2 ¹	28 109	—	—	—	38	2 774
5.00 Übrige Banken	1987	202	126 782	70 288	49 847	91 820	1 197	25 018
	1988	205	142 091	82 017	57 374	109 543	1 187	25 949
5.11 Handelsbanken	1987	27	31 671	11 078	8 125	14 269	214	6 019
	1988	26	34 567	12 443	9 187	17 406	203	6 267
5.12 Börsenbanken	1987	49	11 277	4 184	3 814	10 063	233	3 818
	1988	48	10 580	4 402	3 276	10 574	220	3 526
5.13 Kleinkreditbanken	1987	11	4 416	155	270	198	40	1 209
	1988	11	4 814	191	294	274	40	1 329
5.14 Andere Banken	1987	4	526	8	1	6	3	104
	1988	4	602	11	3	9	4	111
5.20 Ausländisch beherrschte Banken	1987	111	78 891	54 863	37 637	67 284	707	13 868
	1988	116	91 527	64 970	44 614	81 281	721	14 716
6.00 Finanzgesellschaften	1987	130	20 377	16 996	11 492	3 194	268	1 671
	1988	133	22 672	19 071	13 389	2 731	289	1 888
6.30 Schweizerisch beherrschte Finanzgesellschaften	1987	31	2 774	1 467	143	536	71	169
	1988	31	2 775	1 358	195	496	103	187
6.40 Ausländisch beherrschte Finanzgesellschaften	1987	99	17 603	15 529	11 350	2 658	197	1 502
	1988	102	19 897	17 713	13 194	2 236	186	1 701
7.00 Filialen ausländischer Banken	1987	17	19 894	14 204	13 120	16 637	98	2 329
	1988	17	24 071	18 080	18 047	19 982	104	2 291
8.00 Privatbankiers	1987	23	5 494	1 279	2 038	10 111	200	2 437
	1988	22	5 025	1 282	1 722	11 310	151	2 539
1.00–8.00 Total	1987	622	902 248	349 700	260 418	188 022	4 650	118 960
	1988	626	967 580	375 880	289 110	226 471	4 751	121 819

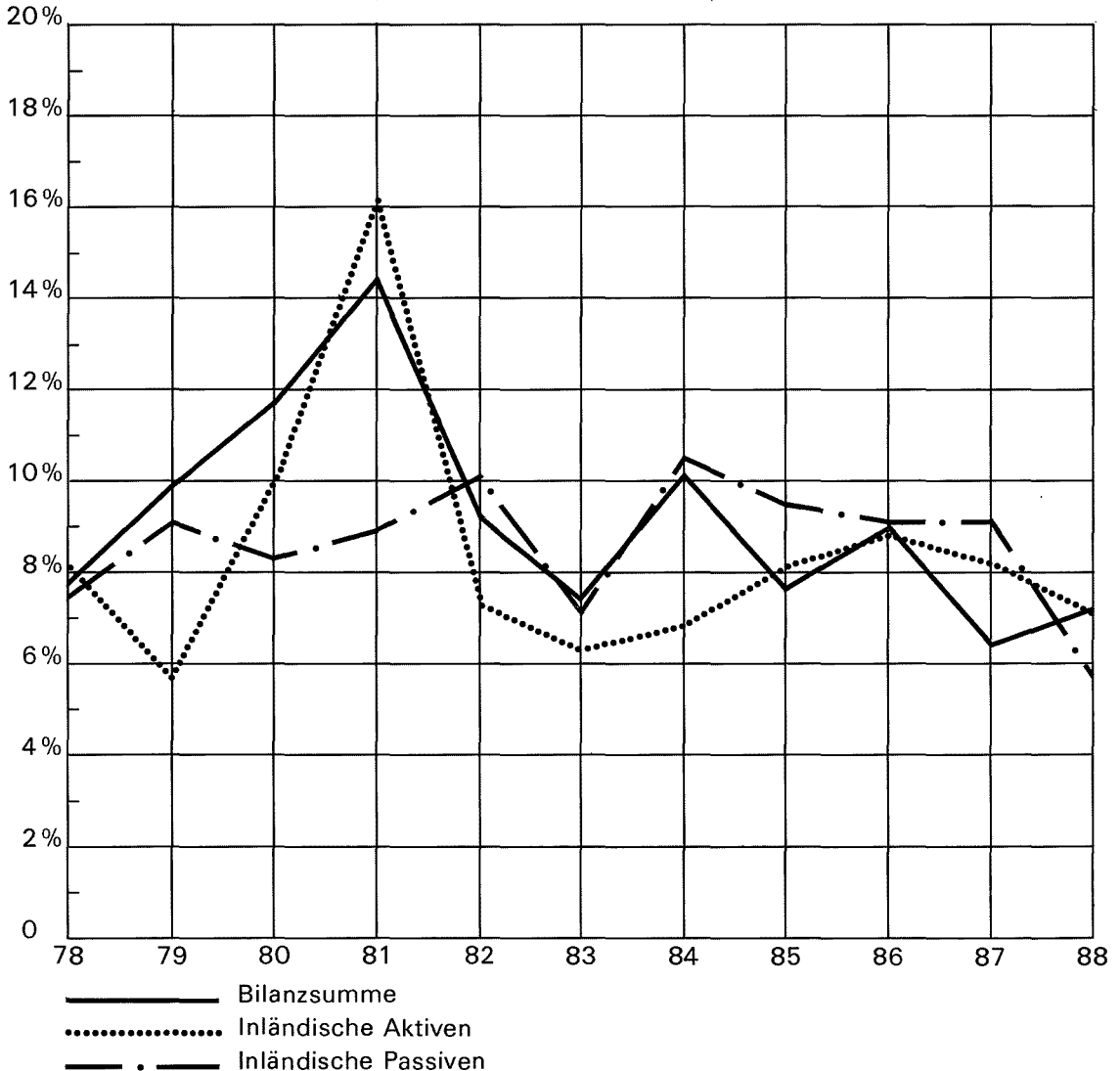
¹ 2 Verbände mit 1241 (1987: 1242) angeschlossenen Kassen

ländisch beherrschten Banken 1988 5 Institute mehr zählte als im Vorjahr. Die Bilanzsumme der Darlehens- und Raiffeisenkassen (10,7%, 1987: 10,1%) und der Regionalbanken und Sparkassen (8,3%, 1987: 9,3%) stieg überdurchschnittlich, während die Kantonalbanken mit 7,3% Wachstum (1987: 8,4%) im Durchschnitt lagen.

Das *Interbankengeschäft* nahm wegen der neuen Liquiditätsvorschriften, aber auch aus Margenüberlegungen weniger stark als die Bilanzsumme zu. Die Bankendebitoren stiegen um 7,0% (Vorjahr: 3,8%) und die Bankenkreditoren um 4,3% (5,2%) gegenüber dem Vorjahr. Zu Dollarkursen des Vorjahres umgerechnet, ergäbe sich eine stark verlangsamte Entwicklung: Die Bankendebitoren hätten gegenüber dem Vorjahr noch um 1,0% (1987: 13,6%) zugenommen, während sich die Bankenkreditoren um 1,4% (+14,9%) zurückgebildet hätten.

Wachstum der Bilanzsumme

(Veränderung in Prozent gegenüber Vorjahr)



Kredite und Einlagen

Das traditionelle *Kreditgeschäft* der Banken scheint wieder an Attraktivität zu gewinnen. Es erlebte 1988 einen markanten Aufschwung und machte 57% (1987: 54%) der Bilanzsumme aus. Ein derart hoher Anteil wurde letztmals in den Jahren 1979 und 1980 ausgewiesen. Der Stand der Inlandkredite (Kredite an Nichtbanken in der Schweiz) betrug Ende 1988 433 Mrd Franken oder 12,5% mehr als Ende Vorjahr (1987: 10,2%). Zur Beschleunigung im Berichtsjahr trugen in erster Linie die kurzfristigen Debitorenkredite (Kontokorrentkredite, feste Vorschüsse

IV. Aktiven und Passiven nach Inland und Ausland Ende 1987 und 1988¹

Positionen	Stand in Millionen Franken bzw. Veränderung gegenüber 1987 in Prozent									
	Inland			Ausland				Total		
	1987		1988	1987		1988		1987		1988
	in Millionen Franken	in %		in Millionen Franken	in %	in Millionen Franken	in %			
1	2	3	4	5	6	7	8	9	10	
Aktiven										
Kassa, Giro- und Postcheckguthaben	23 435	11 766	-49,8	4 144	1 210	-70,8	27 579	12 976	-52,9	
Bankendebitoren ²	54 384	54 840	0,8	176 068	191 759	8,9	230 452	246 598	7,0	
Wechsel und Geldmarktpapiere	4 279	4 115	-3,8	27 393	19 791	-27,8	31 672	23 906	-24,5	
Kredite an Kunden ²	384 532	432 689	12,5	99 468	119 723	20,4	484 000	552 412	14,1	
<i>davon Debitoren</i>	<i>165 136</i>	<i>191 160</i>	<i>15,8</i>	<i>88 619</i>	<i>108 713</i>	<i>22,7</i>	<i>253 755</i>	<i>299 874</i>	<i>18,2</i>	
<i>davon Kredite an öffentlich-rechtliche Körperschaften</i>	<i>12 918</i>	<i>12 464</i>	<i>-3,5</i>	<i>10 680</i>	<i>10 766</i>	<i>0,8</i>	<i>23 597</i>	<i>23 230</i>	<i>-1,6</i>	
<i>davon Hypothekaranlagen</i>	<i>206 479</i>	<i>229 064</i>	<i>10,9</i>	<i>169</i>	<i>244</i>	<i>44,4</i>	<i>206 648</i>	<i>229 308</i>	<i>11,0</i>	
Wertschriften, Beteiligungen	36 819	39 280	6,7	34 591	35 408	2,4	71 410	74 688	4,6	
Übrige Aktiven ⁴	49 098	49 010	-0,2	8 036	7 989	-0,6	57 134	56 999	-0,2	
Bilanzsumme aktiv	552 548	591 700	7,1	349 700	375 880	7,5	902 248	967 580	7,2	
<i>davon Edelmetalle</i>	<i>25 174</i>	<i>22 516</i>	<i>-10,6</i>	<i>3 547</i>	<i>3 447</i>	<i>-2,8</i>	<i>28 721</i>	<i>25 963</i>	<i>-9,6</i>	
Bilanzsumme ohne Edelmetalle	527 374	569 183	7,9	346 153	372 433	7,6	873 528	941 617	7,8	
<i>wovon in Schweizerfranken</i>	<i>504 430</i>	<i>541 739</i>	<i>7,4</i>	<i>121 921</i>	<i>118 223</i>	<i>-3,0</i>	<i>626 351</i>	<i>659 961</i>	<i>5,4</i>	
<i>wovon in fremden Währungen</i>	<i>22 945</i>	<i>27 445</i>	<i>19,6</i>	<i>224 232</i>	<i>254 210</i>	<i>13,4</i>	<i>247 177</i>	<i>281 655</i>	<i>13,9</i>	
Treuhandaaktiven	2 820	2 461	-12,7	185 202	224 010	21,0	188 022	226 471	20,4	
Passiven										
Bankenkreditoren ²	79 497	75 805	-4,6	121 892	134 197	10,1	201 389	210 003	4,3	
Publikumsgelder ²	395 379	421 703	6,7	115 154	132 299	14,9	510 533	554 003	8,5	
<i>davon Kreditoren auf Sicht</i>	<i>52 676</i>	<i>52 100</i>	<i>-1,1</i>	<i>23 199</i>	<i>20 689</i>	<i>-10,8</i>	<i>75 875</i>	<i>72 788</i>	<i>-4,1</i>	
<i>davon Kreditoren auf Zeit</i>	<i>84 038</i>	<i>92 670</i>	<i>10,3</i>	<i>76 902</i>	<i>96 038</i>	<i>24,9</i>	<i>160 941</i>	<i>188 708</i>	<i>17,3</i>	
<i>davon Spareinlagen</i>	<i>122 945</i>	<i>133 504</i>	<i>8,6</i>	<i>8 005</i>	<i>8 652</i>	<i>8,1</i>	<i>130 950</i>	<i>142 157</i>	<i>8,6</i>	
<i>davon Depositen- und Einlagehefte</i>	<i>46 881</i>	<i>49 105</i>	<i>4,7</i>	<i>6 851</i>	<i>6 731</i>	<i>-1,8</i>	<i>53 732</i>	<i>55 836</i>	<i>3,9</i>	
<i>davon Kassenobligationen</i>	<i>88 839</i>	<i>94 324</i>	<i>6,2</i>	<i>196</i>	<i>189</i>	<i>-3,6</i>	<i>89 035</i>	<i>94 513</i>	<i>6,2</i>	
Obligationen-Anleihen, Pfandbriefdarlehen	51 590	56 805	10,1	—	—	—	51 590	56 805	10,1	
Kapital	25 040	26 313	5,1	—	—	—	25 040	26 313	5,1	
Reserven ³	33 537	36 243	8,1	—	—	—	33 537	36 243	8,1	
Übrige Passiven ⁴	56 787	61 599	8,5	23 372	22 613	-3,2	80 159	84 212	5,1	
Bilanzsumme passiv	641 831	678 470	5,7	260 418	289 110	11,0	902 248	967 580	7,2	
<i>davon Edelmetalle</i>	<i>10 688</i>	<i>10 545</i>	<i>-1,3</i>	<i>15 623</i>	<i>13 792</i>	<i>-11,7</i>	<i>26 311</i>	<i>24 337</i>	<i>-7,5</i>	
Bilanzsumme ohne Edelmetalle	631 143	667 925	5,8	244 795	275 317	12,5	875 937	943 243	7,7	
<i>wovon in Schweizerfranken</i>	<i>584 229</i>	<i>614 917</i>	<i>5,3</i>	<i>57 672</i>	<i>57 035</i>	<i>-1,1</i>	<i>641 900</i>	<i>671 953</i>	<i>4,7</i>	
<i>wovon in fremden Währungen</i>	<i>46 914</i>	<i>53 008</i>	<i>13,0</i>	<i>187 123</i>	<i>218 282</i>	<i>16,7</i>	<i>234 037</i>	<i>271 290</i>	<i>15,9</i>	
Treuhandpassiven	39 739	49 163	23,7	148 283	177 307	19,6	188 022	226 471	20,4	

¹ Alle Banken und Finanzgesellschaften (Bankengruppen 1.00–8.00)

² Ohne Edelmetalle

³ Gesetzliche und andere Reserven

⁴ Einschliesslich alle bilanzierten Edelmetalle (Bestände sowie Guthaben und Verpflichtungen in Kontoform)

und Darlehen) bei. Das Wachstum der Hypothekaranlagen blieb dagegen praktisch unverändert (1988: 10,9%; 1987: 10,8%). Ende 1988 wiesen die Banken und Finanzgesellschaften Auslandskredite im Betrage von 120 Mrd Franken aus und damit 20,4% mehr als im Vorjahr (5,4%). Dollarkursbereinigt ergibt sich mit 12,9% allerdings ein geringeres Wachstum als im Vorjahr (15,7%). Zwei Fünftel der ausstehenden Auslandskredite entfielen auf Dollarpositionen. Als «Auslandskredite» gelten sowohl die an das Ausland vergebenen Kredite der inländischen Bankstellen als auch die von den Niederlassungen im Ausland getätigten Ausleihungen.

Die **Kleinkredite** nahmen weniger stark als im Vorjahr zu. Alle Banken und Finanzgesellschaften zusammen wiesen Ende 1988 Kleinkredite im Betrage von 5917 Mio Franken aus (vgl.

V. Herkunft und Verwendung der Geldmittel in den Jahren 1987 und 1988¹ (Kapitalflussrechnung)

Positionen	Total Bilanz				Schweizerfranken-Bilanz			
	1987		1988		1987		1988	
	Herkunft	Verwendung	Herkunft	Verwendung	Herkunft	Verwendung	Herkunft	Verwendung
	in Millionen Franken							
1	2	3	4	5	6	7	8	9
Liquide Mittel ²		1 497	14 603			2 021	11 705	
Bankengeschäft³								
<i>Banken im Inland</i>								
– Bankendebitoren		2 644		456		2 347	1 078	
– Bankenkreditoren	4 668			3 692	2 135			5 644
<i>Banken im Ausland</i>								
– Bankendebitoren		5 882		15 691		5 586	3 920	
– Bankenkreditoren	5 361		12 305		3 726		839	
Wechsel und Geldmarktpapiere	1 202		7 766		233		229	
Kundengeschäft³								
<i>Kunden im Inland</i>								
– Kredite ⁴		35 667		48 157		36 844		45 636
– Publikumsgelder ⁵	37 121		26 324		36 740		22 118	
<i>Kunden im Ausland</i>								
– Kredite ⁴		5 064		20 255		1 533		619
– Publikumsgelder ⁵		4 582	17 145		5 810			1 765
Kapitalmarkt								
Wertschriften, Beteiligungen		3 596		3 278		3 125		2 105
Obligationen-Anleihen, Pfandbriefdarlehen	4 336		5 215		4 336		5 215	
Kapital	1 579		1 273		1 579		1 273	
Reserven ⁶	2 874		2 706		2 874		2 706	
Edelmetalle ⁷	1 906		784					
Übrige Aktiven und Passiven		114	3 404			114	3 124	

¹ Alle Banken und Finanzgesellschaften (Bankengruppen 1.00–8.00);
Mittelherkunft: Zunahmen auf der Passivseite und Abnahmen auf der Aktivseite der Bilanz
Mittelverwendung: Zunahmen auf der Aktivseite und Abnahmen auf der Passivseite der Bilanz

² Kassa, Giro- und Postcheckguthaben

³ Ohne Edelmetallkonti

⁴ Kontokorrent-Debitoren, feste Vorschüsse und Darlehen, Kredite an öffentlich-rechtliche Körperschaften, Hypothekaranlagen

⁵ Kreditoren auf Sicht und Zeit, Spareinlagen, Depositen- und Einlagehefte, Kassenobligationen

⁶ Gesetzliche und andere Reserven

⁷ Alle bilanzierten Edelmetalle (Bestände sowie Guthaben und Verpflichtungen in Kontoform)

Tabelle 8, Seite 79 f.). Das sind 13,4% (1987: +15,9%) mehr als am Ende des Vorjahres. Als Kleinkredite gelten in der Bankenstatistik Darlehen gegen nicht übliche bankmässige Deckung oder ohne Deckung an Privatpersonen im Betrage von höchstens 60 000 Franken, die in regelmässigen Raten rückzahlbar sind und deren Verzinsung deutlich über dem für Blankokredite üblicherweise vereinbarten Nettosatz liegt. Der Trend zu grösseren Krediten hielt auch 1988 an. Der durchschnittlich beanspruchte Betrag pro Kleinkredit betrug Ende 1988 11 600 Franken (1987: 10 630 Franken).

Der Stand der inländischen **Publikumsgelder** (Kreditoren auf Sicht und auf Zeit, Spareinlagen, Depositengelder und Kassenobligationen) lag Ende 1988 um 6,7% über dem Vorjahresniveau und erreichte 422 Mrd Franken. Damit waren im Inlandbereich erstmals seit 1966 wieder mehr Kredite als Publikumsgelder verbucht. Im Vorjahr hatten die inländischen Publikumsgelder um 10,4% zugenommen. Die Wachstumsabschwächung im Jahre 1988 ist vor allem auf einen Rückgang der Kreditoren auf Sicht zurückzuführen. Der Anstieg bei den Kassenobligationen und den inländischen Spareinlagen (8,6%; 1987: 8,9%) war nur unbedeutend geringer als im Vorjahr. Die ausländischen Publikumsgelder stiegen um 14,9% (Vorjahr: -3,8%) auf 132 Mrd Franken. Unterstellt man einen konstanten Dollarkurs, ergäbe sich eine Ausdehnung um lediglich 5,5% (Vorjahr: 9,6%).

Länderweise Gliederung der Auslandgeschäfte

Länderweise gegliederte Auslandguthaben und Auslandverpflichtungen wurden der Nationalbank von 137 im Auslandgeschäft bedeutenden Banken gemeldet. Die Meldung der Auslandgeschäfte erfolgt, wie die übrigen Angaben der Jahresstatistik, auf Unternehmungsebene. Die Aktivitäten der Niederlassungen im Ausland werden von der Bankenstatistik nicht separat erfasst. Sie können teilweise ermittelt werden, da im Rahmen der Bankenstatistik neben der Unternehmungsbilanz auch die Bilanzen der inländischen Bankstellen – allerdings nicht länderweise gegliedert – erhoben werden (vgl. Tabelle 31, Seite 177).

Auf die im Rahmen der länderweise gegliederten Auslandstatistik erfassten 137 Institute entfielen Ende 1988 90% (1987: 91%) der bilanzierten Auslandaktiven aller schweizerischen Banken und Finanzgesellschaften. Liechtenstein zählt für die Statistik definitionsgemäss zum Inland (vgl. Seite 16).

Mehr als vier Fünftel der Guthaben entfielen auf die westlichen Industrieländer. In dieser Gruppe steht Grossbritannien mit 74 Mrd Franken an erster Stelle vor den Vereinigten Staaten (54 Mrd Fr.), Japan (31 Mrd Fr.) und Frankreich (20 Mrd Fr.). Im Vergleich zum Vorjahr nahmen die Guthaben gegenüber den USA, Japan, den Cayman-Inseln, Singapur und Italien deutlich zu. Abgebaut wurden die Guthaben u. a. in Kanada, Luxemburg, Belgien, den Bahamas und der Bundesrepublik Deutschland. Da die Verpflichtungen gegenüber der Bundesrepublik stiegen, sank die Nettosition der in der Schweiz domizilierten Banken erstmals seit 1974, d. h. seit Bestehen dieser Statistik, unter 2 Mrd Franken, und zwar auf 1,8 Mrd Franken. Im Vorjahr war noch ein Guthabenüberschuss von 3,9 Mrd Franken ausgewiesen worden. Aus Luxemburg und den Niederlanden war der Zufluss ebenfalls stärker als die Kreditvergabe, so dass hier eine Verschuldung von 500 bzw. 600 Mio Franken resultierte. Gegenüber Spanien nahm der Passiv-

VI. Länderweise Gliederung der Guthaben und Verpflichtungen gegenüber dem Ausland Ende 1987 und 1988

Länder	Banken ¹					
	Auslandguthaben		Auslandverpflichtungen		Nettoposition	
	1987	1988	1987	1988	1987	1988
	Stand in Millionen Franken					
1	2	3	4	5	6	7
BIZ-Länder	242 487	257 407	136 357	151 036	106 130	106 371
<i>davon:</i>						
Belgien	11 364	10 332	6 136	6 095	5 228	4 237
BRD	16 989	16 358	13 046	14 558	3 943	1 800
Dänemark	3 089	3 995	756	1 029	2 333	2 966
Frankreich	19 400	20 488	14 531	15 243	4 869	5 245
Irland	566	539	253	274	313	265
Italien	13 073	14 240	11 991	13 082	1 082	1 158
Japan	25 338	31 385	7 356	6 577	17 982	24 808
Kanada	5 713	4 334	1 424	1 670	4 289	2 664
Luxemburg	10 546	9 649	8 545	10 160	2 001	-511
Niederlande	6 678	7 271	6 514	7 883	164	-612
Österreich	6 341	5 765	3 220	3 172	3 121	2 593
Schweden	4 830	4 614	862	883	3 968	3 731
Vereinigte Staaten	45 014	54 364	28 826	31 557	16 188	22 807
Vereinigtes Königreich	73 546	74 073	32 897	38 851	40 649	35 222
Übriges Westeuropa	13 782	15 628	12 265	13 769	1 517	1 859
<i>davon:</i>						
Griechenland	1 091	1 103	2 119	2 511	-1 028	-1 408
Spanien	3 308	4 242	5 140	5 080	-1 832	-838
Türkei	2 275	2 225	1 542	2 054	733	171
Übriges ²	7 108	8 058	3 464	4 124	3 644	3 934
Weitere Industrieländer	4 747	5 208	1 782	1 877	2 965	3 331
<i>davon:</i>						
Australien	2 284	2 738	666	957	1 618	1 781
Neuseeland	409	312	286	69	123	243
Südafrika	2 054	2 159	829	851	1 225	1 308
Osteuropa	5 205	6 509	1 415	2 425	3 790	4 084
<i>davon:</i>						
DDR	659	983	271	351	388	632
Polen	641	560	338	514	303	46
Sowjetunion	2 360	3 194	256	931	2 104	2 263
Übriges Osteuropa ²	1 544	1 772	551	629	993	1 143
Karibische Zone	14 693	15 368	23 376	24 443	-8 683	-9 075
<i>davon:</i>						
Bahamas	3 217	2 382	5 602	4 391	-2 385	-2 009
Cayman-Inseln	3 591	4 890	6 045	7 561	-2 454	-2 671
Panama	4 869	5 192	8 216	8 036	-3 347	-2 844
Übrige Karibik ²	3 017	2 904	3 513	4 455	-496	-1 551
Lateinamerika	9 146	9 862	8 800	11 289	346	-1 427
<i>davon:</i>						
Argentinien	1 932	2 148	1 687	2 115	245	33
Brasilien	3 070	3 199	2 193	3 002	877	197
Mexiko	2 082	2 110	1 700	1 797	382	313
Übriges Lateinamerika ²	2 062	2 405	3 221	4 376	-1 159	-1 971
Mittlerer Osten	7 246	6 771	14 446	17 714	-7 200	-10 943
<i>davon:</i>						
Ägypten	882	848	854	1 014	28	-166
Israel	828	875	1 756	1 559	-928	-684
Saudi-Arabien	2 336	1 419	3 452	6 855	-1 116	-5 436
Übrige Mittelostländer ²	3 200	3 630	8 384	8 286	-5 184	-4 656
Afrika	3 036	3 305	4 437	5 330	-1 401	-2 025
<i>davon:</i>						
Algerien	501	445	223	218	278	227
Liberia	686	940	2 082	2 380	-1 396	-1 440
Nigeria	595	547	366	385	229	162
Übriges Afrika ²	1 254	1 372	1 765	2 348	-511	-976
Asien	14 221	15 421	14 166	14 658	55	763
<i>davon:</i>						
China	103	295	213	264	-110	31
Hongkong	4 743	5 050	2 673	3 757	2 070	1 293
Indien	893	506	540	674	353	-168
Korea (Süd)	509	371	89	284	420	87
Singapur	6 039	7 214	2 421	1 896	3 618	5 318
Übriges Asien ²	1 934	1 986	8 231	7 784	-6 297	-5 798
Übrige Länder	150	176	418	170	-268	6
Edelmetalle	1 959	2 525	14 816	13 099	-12 857	-10 574
Total	316 673	338 180	232 277	255 810	84 396	82 370

¹ 137 im Auslandgeschäft tätige Schweizer Banken, einschliesslich deren Niederlassungen im Ausland

² Vgl. Tabelle 32, S. 178 ff.

VII. Länderweise Gliederung der Treuhandguthaben und -verpflichtungen gegenüber dem Ausland Ende 1987 und 1988

Länder	Banken ¹					
	Auslandguthaben		Auslandverpflichtungen		Nettoposition	
	1987	1988	1987	1988	1987	1988
	Stand in Millionen Franken					
1	2	3	4	5	6	7
BIZ-Länder	151 845	184 759	45 544	55 445	106 301	129 314
<i>davon:</i>						
Belgien	22 804	29 592	4 183	4 704	18 621	24 888
BRD	5 273	6 872	4 696	5 798	577	1 074
Dänemark	144	138	90	122	54	16
Frankreich	11 549	16 759	7 410	9 166	4 139	7 593
Irland	6	14	98	101	-92	-87
Italien	1 225	1 828	8 903	10 842	-7 678	-9 014
Japan	380	621	390	438	-10	183
Kanada	3 439	3 726	920	1 498	2 519	2 228
Luxemburg	37 622	42 180	1 079	1 253	36 543	40 927
Niederlande	21 039	24 573	1 731	2 079	19 308	22 494
Österreich	2 311	1 990	688	831	1 623	1 159
Schweden	1 295	1 309	257	273	1 038	1 036
Vereinigte Staaten	2 733	2 846	4 448	5 000	-1 715	-2 154
Vereinigtes Königreich	42 025	52 311	10 652	13 341	31 373	38 970
Übriges Westeuropa	1 528	2 973	10 598	12 852	-9 070	-9 879
<i>davon:</i>						
Griechenland	50	54	2 983	3 631	-2 933	-3 577
Spanien	124	138	3 169	4 051	-3 045	-3 913
Türkei	94	73	1 922	2 203	-1 828	-2 130
Übriges ²	1 260	2 709	2 524	2 967	-1 264	-258
Weitere Industrieländer	62	92	932	1 273	-870	-1 181
<i>davon:</i>						
Australien	25	60	437	602	-412	-542
Neuseeland	9	3	19	64	-10	-61
Südafrika	28	29	476	607	-448	-578
Osteuropa	106	135	75	107	31	28
<i>davon:</i>						
DDR	—	—	30	38	-30	-38
Polen	106	132	15	23	91	109
Sowjetunion	0	2	14	25	-14	-23
Übriges Osteuropa ²	0	0	15	21	-15	-21
Karibische Zone	7 420	7 376	21 921	23 853	-14 501	-16 477
<i>davon:</i>						
Bahamas	3 688	3 114	2 130	1 991	1 558	1 123
Cayman-Inseln	430	671	1 835	2 704	-1 405	-2 033
Panama	3 015	423	16 200	16 891	-13 185	-16 468
Übrige Karibik ²	286	3 167	1 756	2 268	-1 470	899
Lateinamerika	1 138	1 042	9 650	12 536	-8 512	-11 494
<i>davon:</i>						
Argentinien	340	174	2 763	3 479	-2 423	-3 305
Brasilien	244	272	2 925	3 687	-2 681	-3 415
Mexiko	48	32	1 221	1 689	-1 173	-1 657
Übriges Lateinamerika ²	506	563	2 740	3 681	-2 234	-3 118
Mittlerer Osten	622	822	28 258	33 539	-27 636	-32 717
<i>davon:</i>						
Ägypten	31	26	1 166	1 469	-1 135	-1 443
Israel	84	89	1 412	1 876	-1 328	-1 787
Saudi-Arabien	6	21	9 616	11 293	-9 610	-11 272
Übrige Mittelostländer ²	501	686	16 064	18 902	-15 563	-18 216
Afrika	508	617	6 219	8 024	-5 711	-7 407
<i>davon:</i>						
Algerien	6	5	349	385	-343	-380
Liberia	44	57	2 721	4 229	-2 677	-4 172
Nigeria	9	22	370	462	-361	-440
Übriges Afrika ²	448	534	2 779	2 948	-2 331	-2 414
Asien	621	534	6 681	8 266	-6 060	-7 732
<i>davon:</i>						
China	—	—	17	22	-17	-22
Hongkong	315	208	1 890	2 703	-1 575	-2 495
Indien	—	—	1 583	1 215	-1 583	-1 215
Korea (Süd)	0	1	73	103	-73	-102
Singapur	180	166	445	513	-265	-347
Übriges Asien ²	125	159	2 673	3 710	-2 548	-3 551
Übrige Länder	3	4	312	259	-309	-255
Edelmetalle	0	2	18	79	-18	-77
Total	163 852	198 357	130 208	156 233	33 644	42 124

¹ 137 im Auslandgeschäft tätige Schweizer Banken, einschliesslich deren Niederlassungen im Ausland

² Vgl. Tabelle 38, S. 205 ff.

saldo um 1 Mrd auf 0,8 Mrd Franken ab. Stark stiegen die Verpflichtungen gegenüber Saudi-Arabien, so dass die Nettoverschuldung von 1 Mrd (1987) auf über 5 Mrd Franken anstieg.

Sektorale Gliederung

Die Verlangsamung des Wachstums des Interbankengeschäfts kommt auch in der Aufteilung der inländischen Guthaben und Verpflichtungen nach Wirtschaftssektoren zum Ausdruck. Ende 1988 waren gut 43 % der inländischen Aktiven gegenüber privaten Haushalten und etwa 24 % gegenüber der Industrie ausstehend. Der Anteil der Banken betrug noch 11,6 %. Wegen der geänderten Liquiditätsvorschriften sank der Anteil der Nationalbank am Aktivgeschäft der Banken auf 0,9 %. Knapp 31 % der bei den Banken angelegten Mittel stammten von privaten Haushalten, 12 % von andern Banken, 10 % aus der Industrie und 0,7 % von der Nationalbank.

3.2 Transaktionen ausserhalb der Bilanz

Treuhandgeschäfte sind Anlagen und Kredite, die eine Bank im eigenen Namen, aber auf Rechnung und Gefahr des Kunden tätigt bzw. gewährt. Diese Transaktionen werden ausserhalb der Bilanz verbucht. Die Bank bezieht eine Kommission, während der Auftraggeber den Zinsertrag erhält, aber damit auch die Währungs-, Transfer- und Delkredererisiken trägt. Hauptanreiz für Treuhandanlagen ist die Verrechnungssteuerbefreiung, sofern die Anlage durch die vermittelnde Bank im Ausland erfolgt. Für den Finanzintermediär haben Treuhandgeschäfte den Vorteil, dass sie weder die Eigenmittel- noch die Liquiditätsrechnung belasten.

Die **Treuhandgeschäfte** lagen Ende 1988 mit 226 Mrd Franken (1987: 188 Mrd Fr.) um 20 % über dem Vorjahresstand. Diese Entwicklung ist einerseits auf die Dollarkursentwicklung und andererseits auf die steigenden Zinssätze im Ausland im zweiten Halbjahr 1988 zurückzuführen. Der überwiegende Teil der treuhänderisch ausgeführten Transaktionen erfolgt in fremden Währungen, insbesondere in amerikanischen Dollars. Der Marktanteil der Grossbanken erhöhte sich leicht auf 35 % des Bestandes an Treuhandgeschäften. Den Hauptteil dieser Geschäftssparte wickelten wiederum die ausländisch beherrschten Banken und Finanzgesellschaften sowie die Filialen ausländischer Banken ab (1988: 46 %; 1987: 46 %). Gemessen am Total der Bilanzsumme aller Banken und Finanzgesellschaften nahm der Bestand an Treuhandgeldern leicht zu und erreichte 23 % (1987: 21 %; bisheriger Höchstwert 1984: 32 %).

Zusätzlich zur Bilanz werden im Rahmen der Jahresendstatistik auch die **Eventualverpflichtungen und schwebenden Geschäfte** erfasst (vgl. Artikel 24 der Verordnung zum Bankengesetz). Die Position «Aval-, Bürgschafts- und Garantieverpflichtungen sowie Verpflichtungen aus Akkreditiven» erhöhte sich gegenüber dem Vorjahr um 4 % (Bankengruppen 1.00 bis 5.00, Tabelle 39). Die Forderungen und Verpflichtungen aus festen Termingeschäften in Wertpapieren und in Edelmetallen nahmen nach dem starken Rückgang im Jahre 1987 wieder um 26 % bzw. um 51 % zu.

3.3 Gewinn- und Verlustrechnung

Nachdem die Ereignisse an den Aktienbörsen im Herbst 1987 bereits in den Berichten der Banken zum Jahresende 1987 erste Spuren hinterlassen hatten, traten diese im Jahre 1988 noch deutlicher zutage. Die Zuwachsrate des **Bruttogewinns** aller Banken und Finanzgesell-

schaften ging weiter auf 2,7% zurück (1987: 6,5%, 1986: 11,3%). Insbesondere lag der Kommissionsertrag insgesamt (Saldo) um 877 Mio Franken bzw. durchschnittlich 9,3% unter dem Vorjahresergebnis (1987: +9,2%, 1986: +16,7%). Auch der Ertrag aus dem Handel mit Devisen und Edelmetallen nahm nur noch um 2,9% zu (1987: 6,5%, 1986: 16,4%). Hingegen erhöhte sich der Ertrag aus Wertschriften und dauernden Beteiligungen um 14,9% (1987: 3,8%, 1986: 13,1%), und insbesondere der Überschuss der Aktivzinsen lag 19,6% über dem Vorjahreswert (1987: 0,7%, 1986: 10,4%). Damit nahm der Anteil des Zinsengeschäfts (Überschuss der Aktivzinsen, zuzüglich Ertrag der Wechsel und Geldmarktpapiere) am Bruttogewinn erstmals seit Jahren wieder zu und belief sich auf 33% (1987: 30%, 1986: 32%, 1985: 34%). Der Anteil der Kommissionseinnahmen (Saldo) und der Erträge aus dem Handel mit Devisen und Edelmetallen ging hingegen auf 44% zurück (1987: 48%, 1986: 47%, 1985: 45%).

Angesichts des geringeren Wachstums der Beschäftigtenzahl nahmen auch die **Ausgaben** für Bankbehörden und Personal mit 8,0% etwas weniger stark zu als im Vorjahr (10,3%). Ebenso verminderte sich der Zuwachs der Geschäfts- und Bürokosten (1988: 6,8%, 1987: 11,2%). Die Position «Verluste, Abschreibungen und Rückstellungen» hielt sich mit 4,4 Mrd Franken auf dem Niveau der Vorjahre (1987: 4,7; 1986: 4,4 Mrd).

VIII. Gewinn- und Verlustrechnung seit 1984¹

Positionen	1984	1985	1986	1987	1988	1988
	Veränderung in Prozent gegenüber dem Vorjahr					Stand in Mio Fr
1	2	3	4	5	6	7
Ertrag						
Aktivzinsen	14,8	1,5	-2,4	6,2	11,3	42 284
./. Passivzinsen	17,4	-1,6	-4,3	7,2	10,0	35 914
Überschuss der Aktivzinsen	-4,1	28,7	10,4	0,7	19,6	6 370
Ertrag der Wechsel und Geldmarktpapiere	31,7	-7,8	-10,5	-1,6	-4,9	2 022
Aktivüberschuss der Kommissionen	12,7	21,0	16,7	9,2	-9,3	8 572
Ertrag aus Handel mit Devisen und Edelmetallen	-1,3	23,4	16,4	6,5	2,9	2 583
Ertrag der Wertschriften und der dauernden Beteiligungen	16,2	6,3	13,1	3,8	14,9	4 683
Übrige Einnahmen	-13,4	10,7	11,4	43,1	-5,9	1 317
Bruttogewinn	9,0	15,7	11,3	6,5	2,7	25 547
Aufwand						
Bankbehörden und Personal	7,4	10,3	11,9	10,3	8,0	8 899
Beiträge an Personal-Wohlfahrtseinrichtungen	5,7	20,8	9,4	9,6	4,1	796
Geschäfts- und Bürokosten	11,1	14,1	15,3	11,2	6,8	5 026
Steuern	6,0	19,6	6,3	-0,2	-7,0	1 676
Verluste, Abschreibungen und Rückstellungen	8,2	20,6	8,8	7,7	-6,9	4 399
Reingewinn	12,5	19,1	11,5	-2,5	2,2	4 751
Verteilung des Reingewinns²						
Gewinnausschüttung	14,7	13,2	12,6	3,2	0,2	2 775
Zuweisungen an die Reserven	18,0	17,1	14,3	-11,0	10,6	1 781
Tantiemen	-42,2	22,4	-16,7	20,0	-33,3	4
Zuweisungen an Personal-Wohlfahrtseinrichtungen	-3,2	-15,8	-5,3	-5,6	-29,4	12
Sonstige Verwendung	81,3	-15,0	15,6	-35,6	-9,5	95
Vortrag auf neue Rechnung	-20,7	35,0	11,6	14,7	13,5	813

¹ Alle Banken und Finanzgesellschaften

² Einschliesslich Saldovortrag vom Vorjahr

Nachdem die Banken und Finanzgesellschaften insgesamt im Vorjahr einen Rückgang des **Reingewinns** um 2,5% ausgewiesen hatten, wurde für das Jahr 1988 wieder eine Zunahme um 2,2% gemeldet. Pro Beschäftigten ergibt sich damit eine leichte Abnahme um 0,2% (1987: – 8,7%). Die Gewinnausschüttung, die im Vorjahr noch um 3,2% angehoben worden war, wurde 1988 nur noch um 0,2% erhöht.

IX. Reingewinn pro Beschäftigten seit 1977¹

Jahr	Reingewinn in Millionen Franken	Anzahl Beschäftigte	Reingewinn pro Beschäftigten in Franken	Prozentuale Veränderung gegenüber Vorjahr
1	2	3	4	5
1977	1 906,3	74 352	25 639	.
1978	1 815,1	76 897	23 604	–7,9
1979	2 007,6	79 686	25 194	6,7
1980	2 317,0	84 645	27 373	8,6
1981	2 607,7	92 153	28 298	3,4
1982	2 865,2	95 365	30 045	6,2
1983	3 194,0	96 896	32 963	9,7
1984	3 593,7	98 476	36 493	10,7
1985	4 279,3	103 510	41 342	13,3
1986	4 768,9	111 440	42 793	3,5
1987	4 650,1	118 960	39 090	–8,7
1988	4 750,7	121 819	38 998	–0,2

¹ Alle Banken und Finanzgesellschaften (Bankengruppen 1.00–8.00) ab 1981; vor 1981 ohne Privatbankiers (Bankengruppe 8.00)

3.4 Eigene Mittel und Liquidität

Eigene Mittel

Die Banken wiesen Ende 1988 eigene Mittel im Umfang von 73,4 Mrd Franken aus oder 7,1% mehr als Ende 1987. Mehr als die Hälfte der vorhandenen eigenen Mittel entfielen auf die Grossbanken. Die gesetzlich erforderlichen eigenen Mittel betragen 61,7 Mrd Franken. Das Verhältnis der vorhandenen zu den erforderlichen eigenen Mitteln verminderte sich damit geringfügig von 120% im Jahre 1987 auf 119%.

X. Verhältnis der vorhandenen zu den geforderten eigenen Mitteln seit 1978¹

Gruppe	1978	1979	1980	1981	1982	1983	1984	1985	1986	1987	1988
in Prozent am Jahresende											
1	2	3	4	5	6	7	8	9	10	11	12
1.00 Kantonalbanken	109	109	107	108	109	111	112	110	113	113	111
2.00 Grossbanken	105	100	100	106	109	107	105	111	106	105	106
3.00 Regionalbanken und Sparkassen	114	115	113	126	125	122	120	119	121	118	117
4.00 Darlehens- und Raiffeisenkassen	247	243	239	243	239	230	221	215	203	194	185
5.00 Übrige Banken	168	153	144	146	146	144	147	156	166	168	160
5.11 Handelsbanken	139	133	142	145	150	140
5.12 Börsenbanken	255	229	246	251	265	255
5.13 Kleinkreditbanken	174	195	208	215	194	195
5.14 Andere Banken	152	155	156	166	166	164
5.20 Ausländisch beherrschte Banken	133	139	147	158	160	153
1.00–5.00 Total	120	115	113	118	120	119	118	122	120	120	119

¹ Bis 1980 gemäss Verordnung vom 17. Mai 1972, seit 1981 gemäss revidierter Verordnung vom 1. Dezember 1980

Bei allen Bankengruppen – mit Ausnahme der Grossbanken – lässt sich eine geringere Quote zwischen vorhandenen und geforderten eigenen Mitteln berechnen. Bei den Grossbanken stieg sie leicht von 105% auf 106%.

Der Anteil der eigenen Mittel an der Bilanzsumme stieg 1988 nicht mehr weiter an. Die vorhandenen bzw. geforderten eigenen Mittel betragen Ende 1988 unverändert 8,0% bzw. 6,7% der Bilanzsumme. Bei Verwendung dieser Angaben für internationale Vergleiche ist zu beachten, dass in den ausgewiesenen eigenen Mitteln der schweizerischen Banken die stillen Reserven nur teilweise enthalten sind.

XI. Verhältnis der geforderten und vorhandenen eigenen Mittel zur Bilanzsumme seit 1984

Gruppe	1984		1985		1986		1987		1988	
	gefor- dert	vorhan- den	gefor- dert	vorhan- den	gefor- dert	vorhan- den	gefor- dert	vorhan- den	gefor- dert	vorhan- den
in Prozent am Jahresende										
1	2	3	4	5	6	7	8	9	10	11
1.00 Kantonalbanken	4,6	5,1	4,6	5,1	4,6	5,2	4,6	5,3	4,7	5,2
2.00 Grossbanken	6,8	7,1	7,1	7,8	7,4	7,8	7,6	7,9	7,5	8,0
3.00 Regionalbanken und Sparkassen	4,9	5,9	4,9	5,8	4,9	5,9	4,9	5,8	5,0	5,9
4.00 Darlehens- und Raiffeisenkassen	4,9	10,8	4,8	10,4	4,9	9,9	4,9	9,5	4,9	9,1
5.00 Übrige Banken	7,7	11,3	7,6	11,8	7,6	12,5	7,7	13,0	8,0	12,8
5.11 Handelsbanken	6,9	9,3	6,8	9,7	6,7	9,8	6,9	10,3	7,0	9,8
5.12 Börsenbanken	7,6	17,5	7,2	17,9	7,6	19,1	7,5	19,9	8,6	21,8
5.13 Kleinkreditbanken	7,7	15,1	7,8	16,2	7,6	16,5	7,7	15,0	7,8	15,1
5.14 Andere Banken	7,1	11,1	7,0	10,9	6,3	10,4	6,0	9,9	5,9	9,7
5.20 Ausländisch beherrschte Banken	7,9	10,9	7,9	11,6	7,9	12,6	8,1	12,9	8,4	12,8
1.00–5.00 Total	6,3	7,4	6,4	7,8	6,6	7,9	6,7	8,0	6,7	8,0

Liquidität

Die Liquiditätsvorschriften der Bankenverordnung (Art. 15–20) wurden vom Bundesrat am 25. November 1987 auf Antrag der Eidgenössischen Bankenkommission und der Schweizerischen Nationalbank geändert. Die neue Regelung trat am 1. Januar 1988 in Kraft. In der Text-tabelle XII und der Tabelle 45 des statistischen Teils auf Seite 236 ff. werden erstmals Liquiditätsangaben nach der neuen Regelung ausgewiesen. Da sich die neue Regelung von der alten grundlegend unterscheidet, können in den Tabellen keine Vergleichswerte früherer Jahre aufgenommen werden. Die Kassenliquidität bezieht sich neuerdings ausschliesslich auf die Transaktionen in Schweizer Franken und ist nun nicht mehr am Ultimo, sondern im Monats-durchschnitt (vom 20. bis zum 19. des Folgemonats) auszuweisen. Bei der Gesamliquidität wurde die Verrechnungsmöglichkeit von Nichtbankenguthaben neu eingeführt und der Katalog der zu den leicht verwertbaren Aktiven zählenden Bilanzpositionen erweitert. Die neuen Liquiditätsvorschriften bedeuten für die Banken eine Erleichterung. Das Ausmass der gesetzlich geforderten liquiden Mittel reduzierte sich für die Kassenliquidität von 18,5 Mrd Franken Ende 1987 (Bankengruppen 1.00–5.00) auf 4,7 Mrd Franken in der Unterlegungsperiode vom 20. Dezember 1988 bis zum 19. Januar 1989 (Bankengruppen 1.00–8.00, ohne 6.20) und im Falle der Gesamliquidität von 77,8 Mrd Franken Ende 1987 auf 44,3 Mrd Ende 1988. Im stati-

stischen Teil werden nur von der Gesamtliquidität detaillierte Angaben ausgewiesen (vgl. Tabelle 45, Seite 236 ff.). Ende 1988 verfügten die Banken über liquide Mittel im Umfang von insgesamt 71,8 Mrd Franken. Gesetzlich erforderlich wären 44,3 Mrd Franken gewesen. Daraus ergibt sich ein Liquiditätsgrad II (Verhältnis der ausgewiesenen zu den erforderlichen liquiden Mitteln) von 162 % (vgl. Texttabelle XII). Bei den Grossbanken betrug der Liquiditätsgrad II 120 %.

XII. Liquiditätsgrad I¹ und II²

Gruppe	Liquiditätsgrad I ¹	Liquiditätsgrad II ²
	1988 ³	1988 ⁴
	in Prozent	
1	2	3
1.00 Kantonalbanken	183	212
2.00 Grossbanken	137	120
3.00 Regionalbanken und Sparkassen	249	200
4.00 Darlehens- und Raiffeisenkassen ⁵	183	187
5.00 Übrige Banken	270	230
5.11 Handelsbanken	198	158
5.12 Börsenbanken	464	475
5.13 Kleinkreditinstitute	824	197
5.20 Ausländisch beherrschte Banken	261	235
7.00 Filialen ausländischer Banken	265	487
8.00 Privatbankiers	299	419
1.00–8.00 Total ⁶	183	162

¹ Ausgewiesene greifbare Mittel in Schweizerfranken in Prozent der geforderten Mittel (Kassenliquidität)

² Ausgewiesene greifbare Mittel und leicht verwertbare Aktiven zusammen in Prozent der geforderten Mittel (Gesamtliquidität)

³ Unterlegungsperiode vom 20. Dezember 1988 bis 19. Januar 1989

⁴ Jahresende

⁵ Beim Schweizer Verband der Raiffeisenkassen ist die Zentralbank konsolidiert

⁶ Ohne Gruppe 6.20, die von der Meldepflicht ausgenommen ist. Die Gruppen 5.14 und 6.10 sind im Total enthalten, werden aber nicht separat ausgewiesen, weil Rückschlüsse auf einzelne Institute möglich wären

4 Hypothekarische Verschuldung

Die Hypothek einer Liegenschaft besteht häufig aus zwei verschiedenen Schuldbriefen, die sich durch Verzinsung und Art und Weise der Amortisation unterscheiden. Die sogenannte erste Hypothek, die ungefähr zwei Drittel des Verkehrswerts zum Zeitpunkt des Erwerbs der Liegenschaft ausmacht, muss in der Regel vom Schuldner nicht zurückbezahlt werden. Die zweite Hypothek ist dagegen amortisationspflichtig. Weil die erste Hypothek einem permanenten Kredit entspricht, fällt die hypothekarische Verschuldung in der Schweiz, verglichen mit dem Ausland, hoch aus. Da das Grundpfand in Zeiten steigender Bodenpreise für die kreditierenden Banken eine problemlose Deckung darstellt, sind diese auch nur beschränkt an der Rückzahlung des ausgeliehenen Geldes interessiert. Pro Kopf der Bevölkerung betrug die gesamtschweizerische hypothekarische Verschuldung Ende 1988 50 400 (1987: 45 500) Franken. In einigen Kantonen der Zentralschweiz wird das Hypothekergeschäft noch zum grossen Teil mittels Belehnung von Grundpfandverschreibungen und Inhaberschuldbriefen gepflegt. Diese Kredite erscheinen in der Bilanz unter der Position Feste Vorschüsse und Darlehen gegen hypothekarische Deckung.

XIII. Hypothekarische Verschuldung der Schweiz seit 1978

Darlehensgeber	Stand in Milliarden Franken am Jahresende											
	1978	1979	1980	1981	1982	1983	1984	1985	1986	1987	1988	
1	2	3	4	5	6	7	8	9	10	11	12	
Banken ¹	111,8	123,3	139,2	154,6	166,8	179,6	194,8	212,7	234,4	261,8	294,1	
Versicherungen ²	9,6	9,7	10,3	11,0	12,1	13,0	14,1	15,3	16,6	18,0	19,5	
Pensionskassen ³	8,0	8,0	8,5	9,3	10,1	10,8	11,1	11,8	12,4	12,8	13,4	
Öffentliche Hand ⁴	1,3	1,2	1,2	1,2	1,2	1,1	1,0	1,0	1,0	0,9	0,9	
Natürliche Personen und Gesellschaften ⁵	5,4	5,2	5,0	5,2	5,3	5,3	5,3	5,4	5,5	5,5	5,6	
Total	136,1	147,4	164,2	181,3	195,5	209,8	226,3	246,2	269,9	299,0	333,5	

¹ Inländische Hypothekaranlagen einschliesslich der festen Vorschüsse und Darlehen gegen hypothekarische Deckung

² Private Versicherungsgesellschaften sowie Krankenkassen

³ Pensionskassen privaten und öffentlichen Rechts (Angaben für 1985–1988: provisorisch)

⁴ Überwiegend Grundpfandkredite der SUVA, Luzern

⁵ Schätzung der Schweizerischen Bankgesellschaft

Hypotheken werden in der Schweiz nicht nur von Banken, sondern auch von Versicherungsgesellschaften, Pensionskassen, öffentlichen Institutionen (vor allem der SUVA) und von anderen Gesellschaften sowie Privatpersonen gewährt. Im Rahmen der Bankenstatistik können jedoch nur die von den Banken gewährten Hypotheken erfasst werden. Die gesamte hypothekarische Verschuldung wuchs im Jahre 1988 schätzungsweise um 11,5 % auf 333,5 Mrd Franken. Damit hat sie sich innerhalb von vier Jahren um rund die Hälfte erhöht.

Das Hypothekergeschäft der schweizerischen Banken konzentriert sich fast ausschliesslich (zu gut 95 %) auf die Bankengruppe 1–4, das heisst auf die Kantonalbanken, die Grossbanken, die Regionalbanken und Sparkassen und die Raiffeisenkassen. Für die Finanzierung ihrer

Hypothekarkredite verwenden die Banken in erster Linie Spargelder. Im Durchschnitt aller Banken verminderte sich der Spargeldanteil (Spareinlagen und Depositengelder in Prozent der ausstehenden Hypothekaranlagen sowie Festen Vorschüssen mit hypothekarischer Deckung) von 70,0% Ende 1987 auf 66,9% Ende 1988 (vgl. Texttabelle XIV). Am stärksten bildete sich der Anteil bei den Grossbanken von 67,4% auf 63,7% zurück. Die Grossbanken weisen damit den geringsten Spargeldanteil auf, während im Vorjahr diese Rolle den Kantonalbanken zufiel. Den höchsten Spargeldanteil am Hypothekargeschäft wiesen mit 89,4% wiederum die Raiffeisenkassen aus; bei ihnen hat er sich im Vorjahresvergleich auch am wenigsten zurückgebildet. Die Spargelder stellen – zusammen mit den praktisch unverzinsten Beständen an Kreditoren auf Sicht – die günstigste Finanzierungsquelle für das Hypothekargeschäft dar.

XIV. Verhältnis der Spargelder zu den Hypotheken Ende 1987 und 1988¹

Gruppe	Bestand der Spareinlagen in Prozent der				Bestand der Spareinlagen einschliesslich den Depositengeldern ³ in Prozent der			
	Hypothekaranlagen		Hypotheken ²		Hypothekaranlagen		Hypotheken ²	
	1987	1988	1987	1988	1987	1988	1987	1988
	in Prozent							
1	2	3	4	5	6	7	8	9
1.00 Kantonalbanken	62,9	61,8	50,2	48,7	83,4	82,1	66,7	64,7
2.00 Grossbanken	59,6	59,0	42,3	41,6	94,9	90,4	67,4	63,7
3.00 Regionalbanken und Sparkassen	68,4	65,9	59,0	56,2	78,3	75,8	67,6	64,7
4.00 Darlehens- und Raiffeisenkassen	76,2	74,7	74,4	72,5	93,0	92,1	90,8	89,4
5.00 Übrige Banken	49,2	46,3	37,0	33,7	138,6	121,0	104,3	88,3
1.00–5.00 Total	63,4	62,0	49,9	48,2	89,0	86,0	70,0	66,9

¹ Schweizer-Franken-Positionen

² Hypothekaranlagen sowie Feste Vorschüsse gegen hypothekarische Deckung

³ Depositen- und Einlagehefte

5 Beschäftigung

Der im Herbst 1987 von verschiedenen Instituten gefasste Beschluss, den Personalbestand nicht weiter anwachsen zu lassen, sowie die angespannte Lage am Arbeitsmarkt schlugen sich deutlich in der Entwicklung der Zahl der Beschäftigten nieder. Nachdem sich das Total der Beschäftigten aller Banken und Finanzgesellschaften 1986 um 7,7% und 1987 um 6,7% erhöht hatte, nahm es im Jahre 1988 nur noch um 2,4% auf 121 819 Personen zu. Der Anteil weiblicher Mitarbeiter lag im Jahre 1988 unverändert bei 41%. 5% des Personals wurden im Ausland beschäftigt.

Der Beschäftigungsindex «Banken, Finanzgesellschaften» des Bundesamtes für Statistik bestätigt diese Entwicklung. Er lag im vierten Quartal 1988 1,7% über dem Stand vom vierten Quartal 1987. Im Gegensatz zum Vorjahr (+ 5,7%) lag damit die Zunahme lediglich im Durchschnitt des Zuwachses im Dienstleistungssektor (+ 1,6%, 1987: + 2,0%) und nur noch leicht über dem Wachstum der Gesamtbeschäftigung (+ 1,2%, 1987: + 0,9%).

Statistischer Teil

Partie statistique

Tabellen

Tableaux

I. Teil

Banken und Finanzgesellschaften

Partie I

Banques et sociétés financières

Bilanzsumme seit 1979/1945¹Bilans, depuis 1979/1945¹

Gruppe	1979	1980	1981	1982	1983	1984	1985	1986	1987	1988
Catégorie	Stand in Millionen Franken – Etat en millions de francs									
1	2	3	4	5	6	7	8	9	10	11
1.00–8.00 Total	438 170,9	489 239,9	559 883,0	611 496,0	656 628	722 844	777 747	847 771	902 248	967 580
1.00 Kantonalbanken	93 812,4	101 200,8	110 995,3	119 014,5	126 705	134 337	144 007	154 570	167 481	179 701
2.00 Grossbanken	212 240,2	239 394,3	282 224,7	305 749,4	328 657	368 229	394 627	436 825	460 752	483 497
3.00 Regionalbanken und Sparkassen	42 910,8	45 758,5	49 217,7	52 180,9	55 914	59 954	64 388	69 621	76 082	82 414
4.00 Darlehens- und Raiffeisenkassen	12 207,4	13 215,5	14 493,2	15 620,7	17 148	18 863	20 747	23 048	25 387	28 109
5.00 Übrige Banken	57 216,6	66 730,2	76 345,0	87 503,4	97 614	107 723	114 371	121 018	126 782	142 091
5.11 Handelsbanken	12 531,2	13 695,0	15 155,2	17 312,1	18 949	21 469	24 060	29 898	31 671	34 567
5.12 Börsenbanken	4 267,1	4 782,2	5 386,6	6 107,2	6 951	8 491	9 264	10 090	11 277	10 580
5.13 Kleinkreditbanken	2 604,2	2 815,4	2 876,2	3 052,5	3 190	3 361	3 591	4 008	4 416	4 814
5.14 andere	343,7	379,1	444,0	468,0	522	588	615	463	526	602
5.20 ausländisch beherrscht	37 470,4	45 058,5	52 483,0	60 563,6	68 003	73 814	76 841	76 559	78 891	91 527
6.00 Finanz- gesellschaften	9 758,5	11 090,7	12 933,3	15 527,9	14 982	16 034	19 396	19 890	20 377	22 672
6.30 schweizerisch beherrscht	2 609,5	2 392,0	2 297,5	2 045,1	2 059	2 023	2 212	2 585	2 774	2 775
6.40 ausländisch beherrscht	7 149,0	8 698,7	10 635,8	13 482,8	12 923	14 011	17 184	17 305	17 603	19 897
7.00 Filialen ausländi- scher Banken	7 682,1	9 214,7	10 817,2	12 397,9	11 901	14 195	15 985	18 178	19 894	24 071
8.00 Privatbankiers	2 342,9	2 635,2	2 856,6	3 501,3	3 708	3 509	4 226	4 621	5 494	5 025
1.00–5.00 Total	418 387,4	466 299,3	533 275,9	580 068,9	626 037	689 106	738 140	805 082	856 484	915 812
Veränderung in Prozent gegenüber Ende Vorjahr – Variation en pour-cent par rapport à la fin de l'année précédente										
1.00–8.00 Total	9,9	11,7	14,4	9,2	7,4	10,1	7,6	9,0	6,4	7,2
1.00 Banques cantonales	6,1	7,9	9,7	7,2	6,5	6,0	7,2	7,3	8,4	7,3
2.00 Grandes banques	12,4	12,8	17,9	8,3	7,5	12,0	7,2	10,7	5,5	4,9
3.00 Banques régionales et caisses d'épargne	1,5	6,6	7,6	6,0	7,2	7,2	7,4	8,1	9,3	8,3
4.00 Caisses de crédit mutuel et caisses Raiffeisen	9,1	8,3	9,7	7,8	9,8	10,0	10,0	11,1	10,1	10,7
5.00 Autres Banques	13,9	16,6	14,4	14,6	11,6	10,4	6,2	5,8	4,8	12,1
5.11 Banques commerciales	10,8	9,3	10,7	14,2	9,5	13,3	12,1	24,3	5,9	9,1
5.12 Banques boursières	12,8	12,1	12,6	13,4	13,8	22,2	9,1	8,9	11,8	- 6,2
5.13 Banques de prêt personnel	10,7	8,1	2,2	6,1	4,5	5,4	6,8	11,6	10,2	9,0
5.14 Autres établ.	3,2	10,3	17,1	5,4	11,5	12,7	4,6	-24,7	13,6	14,4
5.20 Banques en mains étrangères	15,5	20,3	16,5	15,4	12,3	8,5	4,1	- 0,4	3,0	16,0
6.00 Sociétés financières	14,8	13,7	16,6	20,1	- 3,5	7,0	21,0	2,5	2,4	11,3
6.30 en mains suisses	7,7	- 8,3	- 4,0	-11,0	0,7	- 1,7	9,3	16,9	7,3	0,0
6.40 en mains étrangères	17,6	21,7	22,3	26,8	- 4,2	8,4	22,6	0,7	1,7	13,0
7.00 Succursales de banques étrangères	12,2	20,0	17,4	14,6	- 4,0	19,3	12,6	13,7	9,4	21,0
8.00 Banquiers privés	- 0,1	12,5	8,4	22,6	5,9	- 5,4	20,4	9,3	18,9	- 8,5
1.00–5.00 Total	9,9	11,5	14,4	8,8	7,9	10,1	7,1	9,1	6,4	6,9

¹ Bei der Beurteilung des Bilanzsummenzuwachses ist zu berücksichtigen, dass Weglassungen und Neuaufnahmen von Instituten sowie Verschiebungen von einer Bankengruppe in eine andere die Zuwachsraten nicht unwesentlich beeinflussen können; ab 1981 sind zudem die Edelmetallkonti in den Bilanzen miteingeschlossen

¹ L'analyse des bilans doit tenir compte du fait que l'évolution du nombre des établissements ou que des transferts d'une catégorie à une autre peuvent influencer sensiblement sur les taux de variation; à partir de 1981, les positions en comptes-métal figurent dans les bilans

Prozentuale Verteilung der Bilanzsumme nach
 Bankengruppen seit 1945

 Parts des différentes catégories de banques au total
 des bilans, en pour-cent, depuis 1945

Gruppe	1945	1950	1955	1960	1965	1970	1975	1980	1985	1987	1988
	in Prozent am Jahresende – en pour-cent, à la fin de l'année										
Categorie	2	3	4	5	6	7	8	9	10	11	12
1	2	3	4	5	6	7	8	9	10	11	12
1.00–8.00 Total	100	100	100	100	100	100	100	100	100	100	100
1.00 Kantonalbanken Banques cantonales	39,5	36,5	35,6	33,6	30,2	22,7	23,1	20,7	18,5	18,6	18,6
2.00 Grossbanken Grandes banques	25,1	27,6	27,2	29,7	33,1	45,0	45,5	48,9	50,7	51,1	50,0
3.00 Regionalbanken und Sparkassen Banques régionales et caisses d'épargne	25,6	25,1	25,5	22,6	19,5	13,0	11,6	9,4	8,3	8,4	8,5
4.00 Darlehens- und Raiffeisenkassen Caisses de crédit mutuel et caisses Raiffeisen	3,3	3,4	3,6	3,4	3,1	2,3	2,7	2,7	2,7	2,8	2,9
5.00 Übrige Banken Autres banques	1,1	2,2	3,3	5,4	8,7	10,9	12,3	13,6	14,7	14,1	14,7
5.11 Handelsbanken Banques commerciales	2,8	2,8	3,1	3,5	3,6
5.12 Börsenbanken Banques boursières	0,9	1,0	1,2	1,2	1,1
5.13 Kleinkreditbanken Banques de prêt personnel	0,5	0,5	0,5	0,5	0,5
5.14 andere Autres établ.	0,1	0,1	0,1	0,1	0,1
5.20 ausländisch beherrscht Banques en mains étrangères	7,9	9,2	9,8	8,7	9,5
6.00 Finanzgesellschaften Sociétés financières	2,9	2,3	1,9	1,5	2,2	2,7	2,4	2,3	2,5	2,3	2,3
6.30 schweizerisch beherrscht en mains suisses	0,8	0,5	0,3	0,3	0,3
6.40 ausländisch beherrscht en mains étrangères	1,6	1,8	2,2	2,0	2,1
7.00 Filialen ausländischer Banken Succursales de banques étrangères	0,5	0,6	0,7	1,4	1,5	2,3	1,8	1,9	2,1	2,2	2,5
8.00 Privatbankiers Banquiers privés	2,0	2,3	2,2	2,4	1,7	1,1	0,6	0,5	0,5	0,6	0,5
1.00–5.00 Total	94,6	94,8	95,2	94,7	94,6	93,8	95,1	95,3	94,9	94,9	94,6

2.0

Gruppierung der Institute nach Höhe der Bilanzsumme seit 1984

Répartition des établissements d'après le bilan, depuis 1984

Jahres- ende	Staffelung der Bilanzsumme Echelonnement du total du bilan									
Fin d'année	Bis 1 Mio Fr	Von 1-5 Mio Fr	Von 5-10 Mio Fr	Von 10-20 Mio Fr	Von 20-50 Mio Fr	Von 50-100 Mio Fr	Von 100-500 Mio Fr	Von 500-1000 Mio Fr	Über 1 Milliarde Fr	Total
	Jusqu'à 1 million	De 1 à 5 millions	De 5 à 10 millions	De 10 à 20 millions	De 20 à 50 millions	De 50 à 100 millions	De 100 à 500 millions	De 500 à 1000 millions	Plus d'un milliard	
1	2	3	4	5	6	7	8	9	10	11

Anzahl Institute

Nombre d'établissements

1.00-8.00	Alle Banken und Finanzgesellschaften					Toutes les banques et sociétés financières				
1984	2	16	17	35	72	100	199	61	79	581
1985	2	15	15	33	77	89	213	69	80	593
1986	2	15	13	34	73	95	214	71	90	607
1987	2	14	13	35	76	97	221	66	98	622
1988	1	15	14	28	83	93	223	66	103	626

1.00 Kantonalbanken

Banques cantonales

1984	—	—	—	—	—	—	—	4	25	29
1985	—	—	—	—	—	—	—	4	25	29
1986	—	—	—	—	—	—	—	3	26	29
1987	—	—	—	—	—	—	—	2	27	29
1988	—	—	—	—	—	—	—	1	28	29

2.00 Grossbanken

Grandes banques

1984	—	—	—	—	—	—	—	—	5	5
1985	—	—	—	—	—	—	—	—	5	5
1986	—	—	—	—	—	—	—	—	5	5
1987	—	—	—	—	—	—	—	—	5	5
1988	—	—	—	—	—	—	—	—	5	5

3.00 Regionalbanken und Sparkassen

Banques régionales et caisses d'épargne

1984	—	6	7	14	19	46	91	21	13	217
1985	—	5	6	12	20	43	93	23	14	216
1986	—	5	5	11	20	39	94	23	18	215
1987	—	4	6	11	20	35	95	23	20	214
1988	—	5	6	6	21	36	92	25	22	213

4.00 Darlehens- und Raiffeisenkassen¹

Caisses de crédit mutuel et caisses Raiffeisen¹

1984	—	—	—	—	—	—	1	—	1	2
1985	—	—	—	—	—	—	1	—	1	2
1986	—	—	—	—	—	—	1	—	1	2
1987	—	—	—	—	—	—	1	—	1	2
1988	—	—	—	—	—	—	1	—	1	2

¹ Zwei Verbände mit 1241 angeschlossenen Kassen
(vgl. S. 301)

¹ Deux groupements avec 1241 caisses affiliées
(cf. p. 301)

Jahres- ende	Staffelung der Bilanzsumme Echelonnement du total du bilan									
	Fin d'année	Bis 1 Mio Fr Jusqu'à 1 million	Von 1–5 Mio Fr De 1 à 5 millions	Von 5–10 Mio Fr De 5 à 10 millions	Von 10–20 Mio Fr De 10 à 20 millions	Von 20–50 Mio Fr De 20 à 50 millions	Von 50–100 Mio Fr De 50 à 100 millions	Von 100–500 Mio Fr De 100 à 500 millions	Von 500–1000 Mio Fr De 500 à 1000 millions	Über 1 Milliarde Fr Plus d'un milliard
1	2	3	4	5	6	7	8	9	10	11
Bilanzsumme in Millionen Franken						Total des bilans en millions de francs				
1.00–8.00 Alle Banken und Finanzgesellschaften						Toutes les banques et sociétés financières				
1984	1	45	131	544	2 386	7 264	47 250	42 662	622 561	722 844
1985	1	42	119	485	2 551	6 382	50 246	50 474	667 447	777 747
1986	1	40	96	520	2 457	6 790	49 242	50 054	738 571	847 771
1987	1	36	95	540	2 543	7 328	52 411	46 777	792 515	902 248
1988	1	40	104	415	2 739	6 923	53 125	47 563	856 668	967 580
1.00 Kantonalbanken						Banques cantonales				
1984	—	—	—	—	—	—	—	3 163	131 174	134 337
1985	—	—	—	—	—	—	—	3 321	140 686	144 007
1986	—	—	—	—	—	—	—	2 502	152 069	154 571
1987	—	—	—	—	—	—	—	1 639	165 842	167 481
1988	—	—	—	—	—	—	—	721	178 980	179 701
2.00 Grossbanken						Grandes banques				
1984	—	—	—	—	—	—	—	—	368 229	368 229
1985	—	—	—	—	—	—	—	—	394 627	394 627
1986	—	—	—	—	—	—	—	—	436 824	436 824
1987	—	—	—	—	—	—	—	—	460 752	460 752
1988	—	—	—	—	—	—	—	—	483 497	483 497
3.00 Regionalbanken und Sparkassen						Banques régionales et caisses d'épargne				
1984	—	19	55	210	664	3 294	21 228	15 242	19 242	59 954
1985	—	15	44	170	634	3 075	21 447	16 894	22 109	64 388
1986	—	16	38	154	614	2 821	21 470	16 449	28 059	69 621
1987	—	12	45	173	653	2 643	22 423	17 122	33 011	76 082
1988	—	15	45	89	637	2 793	21 848	18 486	38 501	82 414
4.00 Darlehens- und Raiffeisenkassen ¹						Caisses de crédit mutuel et caisses Raiffeisen ¹				
1984	—	—	—	—	—	—	127	—	18 736	18 863
1985	—	—	—	—	—	—	139	—	20 608	20 747
1986	—	—	—	—	—	—	139	—	22 898	23 048
1987	—	—	—	—	—	—	161	—	25 226	25 387
1988	—	—	—	—	—	—	179	—	27 929	28 109

2.2

Gruppierung der Institute nach Höhe der Bilanzsumme

Répartition des établissements d'après le bilan

Jahres- ende	Staffelung der Bilanzsumme Echelonnement du total du bilan									
	Bis 1 Mio Fr Jusqu'à 1 million	Von 1-5 Mio Fr De 1 à 5 millions	Von 5-10 Mio Fr De 5 à 10 millions	Von 10-20 Mio Fr De 10 à 20 millions	Von 20-50 Mio Fr De 20 à 50 millions	Von 50-100 Mio Fr De 50 à 100 millions	Von 100-500 Mio Fr De 100 à 500 millions	Von 500-1000 Mio Fr De 500 à 1000 millions	Über 1 Milliarde Fr Plus d'un milliard	Total
1	2	3	4	5	6	7	8	9	10	11

Anzahl Institute

Nombre d'établissements

5.00 Übrige Banken (5.11-5.20)

Autres banques (5.11-5.20)

1984	—	1	3	4	28	27	68	28	27	186
1985	—	1	2	4	30	21	73	31	27	189
1986	—	1	1	6	28	28	70	33	30	197
1987	—	1	1	5	27	32	70	33	33	202
1988	—	—	3	5	24	30	74	33	36	205

5.11 Handelsbanken

Banques commerciales

1984	—	—	—	—	5	1	7	5	4	22
1985	—	—	—	—	5	1	9	5	4	24
1986	—	—	—	—	5	3	7	7	5	27
1987	—	—	—	—	5	3	5	8	6	27
1988	—	—	—	—	4	3	5	8	6	26

5.12 Börsenbanken

Banques boursières

1984	—	1	1	2	7	13	15	1	2	42
1985	—	1	1	3	8	11	15	5	1	45
1986	—	1	1	3	8	11	15	5	2	46
1987	—	1	1	3	10	11	16	4	3	49
1988	—	—	3	4	9	11	14	4	3	48

5.13 Kleinkreditbanken

Banques de prêt personnel

1984	—	—	1	—	5	1	4	2	1	14
1985	—	—	—	—	4	1	3	3	1	12
1986	—	—	—	—	3	—	4	3	1	11
1987	—	—	—	—	3	—	4	3	1	11
1988	—	—	—	—	3	—	4	2	2	11

5.14 Andere Banken

Autres établissements

1984	—	—	1	—	—	1	2	—	—	4
1985	—	—	1	—	—	1	2	—	—	4
1986	—	—	—	1	1	1	1	—	—	4
1987	—	—	—	—	2	1	1	—	—	4
1988	—	—	—	—	2	1	1	—	—	4

5.20 Ausländisch beherrschte Banken

Banques en mains étrangères

1984	—	—	—	2	11	11	40	20	20	104
1985	—	—	—	1	13	7	44	18	21	104
1986	—	—	—	2	11	13	43	18	22	109
1987	—	—	—	2	7	17	44	18	23	111
1988	—	—	—	1	6	15	50	19	25	116

Jahres- ende	Staffelung der Bilanzsumme Echelonnement du total du bilan									
	Fin d'année	Bis 1 Mio Fr Jusqu'à 1 million	Von 1-5 Mio Fr De 1 à 5 millions	Von 5-10 Mio Fr De 5 à 10 millions	Von 10-20 Mio Fr De 10 à 20 millions	Von 20-50 Mio Fr De 20 à 50 millions	Von 50-100 Mio Fr De 50 à 100 millions	Von 100-500 Mio Fr De 100 à 500 millions	Von 500-1000 Mio Fr De 500 à 1000 millions	Über 1 Milliarde Fr Plus d'un milliard
1	2	3	4	5	6	7	8	9	10	11
Bilanzsumme in Millionen Franken						Total des bilans en millions de francs				
5.00 Übrige Banken (5.11-5.20)						Autres banques (5.11-5.20)				
1984	—	2	23	69	903	2 062	17 209	18 589	68 866	107 723
1985	—	2	15	66	1 053	1 534	18 678	21 350	71 673	114 371
1986	—	2	5	102	979	1 969	18 279	22 752	76 930	121 018
1987	—	4	7	81	949	2 464	18 747	22 135	82 395	126 782
1988	—	—	22	76	865	2 110	19 279	22 785	96 955	142 091
5.11 Handelsbanken						Banques commerciales				
1984	—	—	—	—	185	81	1 759	3 129	16 315	21 469
1985	—	—	—	—	189	71	2 756	3 438	17 606	24 060
1986	—	—	—	—	180	213	2 333	5 037	22 135	29 898
1987	—	—	—	—	182	221	1 480	5 228	24 560	31 671
1988	—	—	—	—	149	164	1 229	5 498	27 526	34 567
5.12 Börsenbanken						Banques boursières				
1984	—	2	10	33	205	966	4 167	672	2 436	8 491
1985	—	2	5	48	262	797	3 459	3 253	1 438	9 264
1986	—	2	5	54	238	775	3 416	3 262	2 338	10 090
1987	—	4	7	43	354	859	3 883	2 529	3 598	11 277
1988	—	—	22	60	317	820	3 250	2 427	3 684	10 580
5.13 Kleinkreditbanken						Banques de prêt personnel				
1984	—	—	7	—	150	86	957	1 089	1 072	3 361
1985	—	—	—	—	132	98	516	1 714	1 131	3 591
1986	—	—	—	—	104	—	712	1 978	1 214	4 008
1987	—	—	—	—	111	—	830	2 247	1 228	4 416
1988	—	—	—	—	122	—	922	1 473	2 296	4 814
5.14 Andere Banken						Autres établissements				
1984	—	—	6	—	—	60	522	—	—	588
1985	—	—	10	—	—	59	546	—	—	615
1986	—	—	—	16	50	67	330	—	—	463
1987	—	—	—	—	61	63	403	—	—	526
1988	—	—	—	—	57	55	490	—	—	602
5.20 Ausländisch beherrschte Banken						Banques en mains étrangères				
1984	—	—	—	36	363	869	9 804	13 699	49 043	73 814
1985	—	—	—	18	470	509	11 401	12 945	51 498	76 841
1986	—	—	—	32	407	914	11 488	12 475	51 243	76 559
1987	—	—	—	38	241	1 321	12 151	12 131	53 009	78 891
1988	—	—	—	16	220	1 070	13 386	13 387	63 448	91 527

2.4

Gruppierung der Institute nach Höhe der Bilanzsumme

Répartition des établissements d'après le bilan

Jahres- ende	Staffelung der Bilanzsumme Echelonnement du total du bilan										
	Bis 1 Mio Fr	Von 1-5 Mio Fr	Von 5-10 Mio Fr	Von 10-20 Mio Fr	Von 20-50 Mio Fr	Von 50-100 Mio Fr	Von 100-500 Mio Fr	Von 500-1000 Mio Fr	Über 1 Milliarde Fr	Total	
Fin d'année	Jusqu'à 1 million	De 1 à 5 millions	De 5 à 10 millions	De 10 à 20 millions	De 20 à 50 millions	De 50 à 100 millions	De 100 à 500 millions	De 500 à 1000 millions	Plus d'un milliard		
	1	2	3	4	5	6	7	8	9	10	11
Anzahl Institute											
6.00 Finanzgesellschaften (6.10 und 6.20)											
Sociétés financières (6.10 et 6.20)											
1984	2	8	6	16	20	19	29	2	1	103	
1985	2	8	6	16	23	18	34	4	1	112	
1986	2	8	6	16	22	20	39	4	2	119	
1987	2	8	5	17	26	22	45	3	2	130	
1988	1	9	5	16	31	18	49	2	2	133	
6.10 Finanzgesellschaften, die sich öffentlich zur Annahme fremder Gelder empfehlen											
Sociétés financières qui font appel au public pour obtenir des fonds en dépôt											
1984	—	—	—	1	—	1	2	—	—	4	
1985	—	—	—	1	—	—	3	—	—	4	
1986	—	—	—	1	—	—	3	—	—	4	
1987	—	—	—	1	—	1	2	—	—	4	
1988	—	—	—	1	—	—	3	—	—	4	
6.20 Finanzgesellschaften, die sich nicht öffentlich zur Annahme fremder Gelder empfehlen											
Sociétés financières qui ne font pas appel au public pour obtenir des fonds en dépôt											
1984	2	8	6	15	20	18	27	2	1	99	
1985	2	8	6	15	23	18	31	4	1	108	
1986	2	8	6	15	22	20	36	4	2	115	
1987	2	8	5	16	26	21	43	3	2	126	
1988	1	9	5	15	31	18	46	2	2	129	
7.00 Filialen ausländischer Banken											
Succursales de banques étrangères											
1984	—	—	—	—	—	—	4	4	7	15	
1985	—	—	—	—	—	—	4	6	6	16	
1986	—	—	—	—	—	1	2	6	7	16	
1987	—	—	—	1	—	1	3	3	9	17	
1988	—	—	—	—	2	2	2	3	8	17	
8.00 Privatbankiers											
Banquiers privés											
1984	—	1	1	1	5	8	6	2	—	24	
1985	—	1	1	1	4	7	8	1	1	24	
1986	—	1	1	1	3	7	8	2	1	24	
1987	—	1	1	1	3	7	7	2	1	23	
1988	—	1	—	1	5	7	5	2	1	22	
1.00-5.00 Total Bankengruppen 1.00-5.00											
Total des catégories de banques 1.00-5.00											
1984	—	7	10	18	47	73	160	53	71	439	
1985	—	6	8	16	50	64	167	58	72	441	
1986	—	6	6	17	48	67	165	59	80	448	
1987	—	5	7	16	47	67	166	58	86	452	
1988	—	5	9	11	45	66	167	59	92	454	

Jahres- ende	Staffelung der Bilanzsumme Echelonnement du total du bilan										
	Fin d'année	Bis 1 Mio Fr Jusqu'à 1 million	Von 1-5 Mio Fr De 1 à 5 millions	Von 5-10 Mio Fr De 5 à 10 millions	Von 10-20 Mio Fr De 10 à 20 millions	Von 20-50 Mio Fr De 20 à 50 millions	Von 50-100 Mio Fr De 50 à 100 millions	Von 100-500 Mio Fr De 100 à 500 millions	Von 500-1000 Mio Fr De 500 à 1000 millions	Über 1 Milliarde Fr Plus d'un milliard	Total
	1	2	3	4	5	6	7	8	9	10	11
Bilanzsumme in Millionen Franken						Total des bilans en millions de francs					
6.00 Finanzgesellschaften (6.10 und 6.20)						Sociétés financières (6.10 et 6.20)					
1984	1	23	45	249	637	1 346	6 496	1 585	5 652	16 034	
1985	1	24	50	234	738	1 287	7 261	2 931	6 870	19 396	
1986	1	21	44	249	769	1 456	7 621	2 168	7 561	19 890	
1987	1	20	36	256	829	1 659	8 722	1 636	7 219	20 377	
1988	1	24	37	232	1 037	1 326	9 922	1 688	8 405	22 672	
6.10 Finanzgesellschaften, die sich öffentlich zur Annahme fremder Gelder empfehlen						Sociétés financières qui font appel au public pour obtenir des fonds en dépôt					
1984	—	—	—	15	—	92	407	—	—	514	
1985	—	—	—	17	—	—	591	—	—	608	
1986	—	—	—	17	—	—	680	—	—	697	
1987	—	—	—	17	—	100	595	—	—	712	
1988	—	—	—	12	—	—	720	—	—	732	
6.20 Finanzgesellschaften, die sich nicht öffentlich zur Annahme fremder Gelder empfehlen						Sociétés financières qui ne font pas appel au public pour obtenir des fonds en dépôt					
1984	1	23	45	234	637	1 254	6 089	1 585	5 652	15 520	
1985	1	24	50	217	738	1 287	6 670	2 931	6 870	18 788	
1986	1	21	44	232	769	1 456	6 941	2 168	7 561	19 193	
1987	1	20	36	239	829	1 559	8 127	1 636	7 219	19 666	
1988	1	24	37	219	1 037	1 326	9 202	1 688	8 405	21 940	
7.00 Filialen ausländischer Banken						Succursales de banques étrangères					
1984	—	—	—	—	—	—	897	2 636	10 662	14 195	
1985	—	—	—	—	—	—	1 018	5 218	9 749	15 985	
1986	—	—	—	—	—	89	376	4 809	12 904	18 178	
1987	—	—	—	13	—	75	837	2 639	16 330	19 894	
1988	—	—	—	—	46	133	747	2 310	20 835	24 071	
8.00 Privatbankiers						Banquiers privés					
1984	—	1	8	16	182	562	1 293	1 447	—	3 509	
1985	—	1	10	15	126	486	1 703	4 760	1 125	4 226	
1986	—	1	9	15	95	455	1 346	1 374	1 326	4 621	
1987	—	1	9	17	112	487	1 520	1 606	1 742	5 494	
1988	—	1	—	19	155	561	1 149	1 572	1 567	5 025	
1.00-5.00 Total Bankengruppen 1.00-5.00						Total des catégories de banques 1.00-5.00					
1984	—	21	78	279	1 567	5 356	38 564	36 994	606 247	689 106	
1985	—	17	59	236	1 687	4 609	40 264	41 565	649 703	738 140	
1986	—	18	43	256	1 593	4 790	39 899	41 703	716 780	805 082	
1987	—	15	51	254	1 602	5 108	41 332	40 896	767 225	856 484	
1988	—	15	67	165	1 502	4 903	41 307	41 992	825 862	915 812	

**Verteilung der Institute nach
Rechtsform Ende 1988**
**Répartition des établissements selon
la forme juridique, à la fin de 1988**

Gruppe Catégorie	Staats- institute	Gemeinde- institute	Aktien- gesell- schaften	Genossen- schaften	Übrige Institute	Total
	Institutions d'Etat	Institutions commu- nales	Sociétés anonymes	Sociétés coopé- ratives	Autres établisse- ments	
	Anzahl Institute				Nombre d'établissements	
1	2	3	4	5	6	7
1.00–8.00 Alle Banken und Finanzgesellschaften Toutes les banques et sociétés financières	25	29	446	80	46	626
1.00 Kantonalbanken Banques cantonales	25	.	4	.	.	29
2.00 Grossbanken Grandes banques	.	.	4	1	.	5
3.00 Regionalbanken und Sparkassen Banques régionales et caisses d'épargne	.	29	103	75	6	213
4.00 Darlehens- und Raiffeisenkassen ¹ Caisses de crédit mutuel et caisses Raiffeisen ¹	.	.	.	2	.	2
5.00 Übrige Banken Autres banques	.	.	203	2	.	205
5.11 Handelsbanken Banques commerciales	.	.	26	.	.	26
5.12 Börsenbanken Banques boursières	.	.	48	.	.	48
5.13 Kleinkreditbanken Banques de prêt personnel	.	.	11	.	.	11
5.14 Andere Banken Autres établissements	.	.	2	2	.	4
5.20 Ausländisch beherrschte Banken Banques en mains étrangères	.	.	116	.	.	116
6.00 Finanzgesellschaften Sociétés financières	.	.	132	.	1	133
6.10 Finanzgesellschaften, die sich öffentlich zur Annahme fremder Gelder empfehlen Sociétés financières qui font appel au public pour obtenir des fonds en dépôt	.	.	4	.	.	4
6.20 Finanzgesellschaften, die sich nicht öffentlich zur Annahme fremder Gelder empfehlen Sociétés financières qui ne font pas appel au public pour obtenir des fonds en dépôt	.	.	128	.	1	129
7.00 Filialen ausländischer Banken Succursales de banques étrangères	17	17
8.00 Privatbankiers Banquiers privés	22	22
1.00–5.00 Total Bankengruppen 1.00–5.00 Total des catégories de banques 1.00–5.00	25	29	314	80	6	454

¹ Zwei Verbände mit 1241 angeschlossenen Kassen
(vgl. S. 301)

¹ Deux groupements avec 1241 caisses affiliées
(cf. p. 301)

4.0

Gliederung der Aktiven
seit 1984/1955Structure de l'actif,
depuis 1984/1955

Jahres- ende	Anzahl Institute	Kassa Giro Postcheck	Bankendebitoren Avoirs en banque			Wechsel und Geldmarkt- papiere	<i>davon Reskript. und Schatz- scheine</i>	Kontokorrent-Debitoren Comptes courants débiteurs		
			auf Sicht	auf Zeit	<i>davon mit Laufzeit bis zu 90 Tagen</i>			ohne Deckung	mit Deckung – gages	
Fin d'année	Nombre d'établissements	Caisse, comptes de virements et de chèques postaux	à vue	à terme	<i>dont jusqu'à 90 jours d'éché- ance</i>	Effets de change et papiers monétaires	<i>dont rescrip- tions et bons du Trésor</i>	en blanc	Total	<i>davon gegen hyp. Deckung</i>
in Millionen Franken										
1	2	3	4	5	6	7	8	9	10	11
1.00–8.00 Alle Banken und Finanzgesellschaften						Toutes les banques et sociétés financières				
1984	581	22 729	25 773	154 672	106 306	30 364	4 761	27 641	49 769	24 340
1985	593	24 837	26 792	170 943	119 875	32 706	3 149	30 034	54 221	26 476
1986	607	26 082	28 179	198 675	145 434	32 875	2 034	30 413	57 362	28 574
1987	622	27 579	28 821	206 557	144 221	31 672	1 605	33 091	57 842	29 672
1988	626	12 976	22 244	229 549	165 100	23 906	1 024	33 919	60 707	32 326
1.00 Kantonalbanken						Banques cantonales				
1984	29	2 249	2 525	16 027	7 974	1 058	200	2 768	10 082	7 612
1985	29	2 439	2 441	16 714	8 445	1 002	137	3 070	10 765	8 429
1986	29	2 688	2 961	19 940	11 174	974	151	3 192	11 459	8 944
1987	29	2 942	3 113	21 513	12 437	941	166	3 374	11 867	9 271
1988	29	2 146	2 332	21 611	11 383	932	205	3 892	12 736	10 057
2.00 Grossbanken						Grandes banques				
1984	5	13 002	11 475	90 054	64 821	24 873	4 064	18 333	19 524	9 241
1985	5	13 836	12 777	99 582	72 894	27 284	2 670	20 250	21 771	9 972
1986	5	14 588	13 286	119 519	91 259	26 777	1 551	19 941	23 154	11 043
1987	5	14 774	13 343	122 357	86 867	25 097	872	22 140	23 430	11 430
1988	5	5 523	8 408	134 330	101 590	16 756	335	21 295	23 741	12 226
3.00 Regionalbanken und Sparkassen						Banques régionales et caisses d'épargne				
1984	217	1 306	726	2 805	1 595	254	5	1 472	6 225	4 651
1985	216	1 370	791	3 105	1 985	241	0	1 634	6 699	4 978
1986	215	1 452	909	3 475	2 383	203	1	1 853	7 303	5 359
1987	214	1 543	1 034	3 591	2 369	167	0	2 101	7 815	5 727
1988	213	1 143	691	3 450	1 975	152	0	2 397	8 485	6 381
4.00 Darlehens- und Raiffeisenkassen						Caisses de crédit mutuel et caisses Raiffeisen				
1984	2 (1232)	274	784	2 104	435	5	—	25	1 473	1 230
1985	2 (1237)	297	920	2 052	489	7	—	34	1 626	1 356
1986	2 (1243)	316	1 005	2 300	400	11	—	40	1 761	1 451
1987	2 (1242)	353	1 075	2 672	464	12	—	50	1 818	1 486
1988	2 (1241)	347	1 046	2 861	488	18	—	60	2 041	1 670

¹ Kontokorrent-Kredite und Darlehen an öffentlich-rechtliche Körperschaften
Crédits en comptes courants et prêts à des collectivités de droit public

Feste Vorschüsse und Darlehen Avances et prêts à terme fixe		Kontokorrent-Kredite ¹	Hypothekendarlehen	Wertschriften	Beteiligungen	Liegenschaften Immeubles		Sonst. Aktiven	Nicht einbez. Kapital	Saldo-vortrag (Verlust)	Bilanz-summe	
ohne Deckung	mit Deckung – gagés	Crédits en comptes courants ¹	Place-ments hypothé-caires	Titres	Partici-pations	Bank-gebäude	andere	Autres actifs	Capital non libéré	Report à nouveau (perte)	Total des bilans	
en blanc	Total					davon gegen hyp. Deckung	à l'usage de la banque					autres
		dont garantis par hypothèque										
en millions de francs												
12	13	14	15	16	17	18	19	20	21	22	23	24
1.00–8.00 Alle Banken und Finanzgesellschaften						Toutes les banques et sociétés financières						
52 208	74 411	41 289	26 170	155 568	44 551	4 925	6 315	2 836	44 803	80	29	722 844
53 564	81 445	44 290	26 041	170 099	52 650	4 608	7 282	2 451	40 018	33	23	777 747
57 115	88 734	50 235	23 666	186 561	62 476	5 347	8 199	2 638	39 355	27	67	847 771
65 660	97 843	58 168	23 600	206 648	65 699	5 713	8 726	2 842	39 764	27	165	902 248
84 508	121 789	70 765	23 230	229 308	68 237	6 453	9 870	2 857	37 835	33	159	967 580
1.00 Kantonalbanken						Banques cantonales						
3 337	16 163	14 196	6 966	59 386	8 917	48	785	794	3 232	—	—	134 337
3 996	17 479	15 272	7 223	64 036	9 713	59	834	816	3 420	—	—	144 007
4 078	18 863	16 554	6 555	68 514	10 224	53	969	798	3 302	—	—	154 570
5 544	21 211	18 602	6 668	74 033	11 008	62	1 039	823	3 345	—	—	167 481
6 521	25 491	21 585	6 286	79 978	12 219	67	1 163	865	3 462	—	—	179 701
2.00 Grossbanken						Grandes banques						
35 438	35 126	19 723	12 514	47 794	18 044	3 432	3 706	1 014	33 900	—	—	368 229
34 786	39 954	21 892	12 319	53 303	20 727	3 285	4 434	587	29 732	—	—	394 627
39 337	44 684	25 538	10 578	60 200	26 204	3 882	4 934	672	29 069	—	—	436 825
46 120	48 649	29 683	10 622	68 993	26 786	4 065	5 228	696	28 453	—	—	460 752
61 258	61 468	36 384	10 118	77 991	25 919	4 377	5 968	596	25 749	—	—	483 497
3.00 Regionalbanken und Sparkassen						Banques régionales et caisses d'épargne						
408	5 058	4 235	2 310	31 806	5 408	20	526	569	1 040	6	15	59 954
567	5 693	4 697	2 346	33 985	5 662	18	570	596	1 105	6	0	64 388
659	6 417	5 268	2 353	36 651	6 011	38	614	642	1 035	6	—	69 621
893	7 494	6 333	2 456	39 979	6 430	31	666	663	1 204	6	11	76 082
1 029	8 889	7 590	2 484	44 057	6 845	48	734	686	1 316	6	—	82 414
4.00 Darlehens- und Raiffeisenkassen						Caisses de crédit mutuel et caisses Raiffeisen						
2	643	401	1 286	11 543	130	—	268	97	229	—	—	18 863
2	516	262	1 363	13 127	136	—	288	122	257	—	—	20 747
3	596	323	1 430	14 685	155	—	313	148	285	—	—	23 048
2	690	395	1 521	16 229	156	—	353	155	301	—	—	25 387
5	890	542	1 670	18 108	185	—	393	169	316	—	—	28 109

4.2

Gliederung der Aktiven

Structure de l'actif

Jahres- ende	Anzahl Institute	Kassa Giro Postcheck	Bankendebitoren Avoirs en banque			Wechsel und Geldmarkt- papiere	<i>davon Reskript. und Schatz- scheine</i>	Kontokorrent-Debitoren Comptes courants débiteurs		
			auf Sicht	auf Zeit	<i>davon mit Laufzeit bis zu 90 Tagen</i>			ohne Deckung	mit Deckung – gagés	
Fin d'année	Nombre d'établissements	Caisse, comptes de virements et de chèques postaux	à vue	à terme	<i>dont jusqu'à 90 jours d'éché- ance</i>	Effets de change et papiers monétaires	<i>dont rescrip- tions et bons du Trésor</i>	en blanc	Total	<i>davon gegen hyp. Deckung</i>
in Millionen Franken										
1	2	3	4	5	6	7	8	9	10	11
5.00 Übrige Banken (5.11–5.20)						Autres banques (5.11–5.20)				
1984	186	5223	7810	32510	23082	2706	442	4113	11085	1505
1985	189	5890	7430	35067	25861	2559	287	3953	12103	1647
1986	197	6096	7593	36826	28146	2765	295	4277	12231	1745
1987	202	6762	7473	37353	28261	3245	482	4069	11565	1729
1988	205	3201	7687	43653	32863	3471	439	4806	12223	1952
5.11 Handelsbanken						Banques commerciales				
1984	22	1084	929	3674	2510	335	136	1206	2359	784
1985	24	1287	1206	3862	2843	437	145	1242	2660	885
1986	27	1551	1347	6889	5554	506	179	1476	2997	928
1987	27	1646	1090	7475	5962	608	188	1225	3020	945
1988	26	719	1029	7118	5523	854	238	1372	3189	1011
5.12 Börsenbanken						Banques boursières				
1984	42	793	1463	1622	1429	238	79	215	1444	84
1985	45	937	1508	1755	1540	227	87	286	1595	104
1986	46	909	1744	1903	1677	218	70	286	1669	98
1987	49	1163	1754	2553	2329	331	178	296	1610	108
1988	48	503	1516	2293	1998	400	148	254	1476	126
5.13 Kleinkreditbanken						Banques de prêt personnel				
1984	14	117	63	96	55	0	—	116	56	7
1985	12	122	74	128	63	1	—	80	68	4
1986	11	129	89	148	104	0	—	121	71	4
1987	11	147	119	57	50	0	—	164	72	4
1988	11	128	51	86	69	0	—	217	62	10
5.14 Andere Banken						Autres établissements				
1984	4	1	10	10	6	—	—	12	18	6
1985	4	2	12	13	8	—	—	16	18	9
1986	4	2	16	8	4	—	—	19	19	7
1987	4	2	6	11	6	—	—	25	26	10
1988	4	1	6	9	3	—	—	30	35	12
5.20 Ausländisch beherrschte Banken						Banques en mains étrangères				
1984	104	3228	5345	27108	19082	2133	227	2564	7208	624
1985	104	3542	4630	29309	21407	1894	55	2329	7762	645
1986	109	3505	4397	27878	20807	2041	46	2375	7475	708
1987	111	3805	4504	27258	19914	2305	117	2360	6838	661
1988	116	1850	5086	34147	25270	2217	53	2933	7461	794

Feste Vorschüsse und Darlehen Avances et prêts à terme fixe			Konto- korrent- Kredite ¹	Hypo- thekar- anlagen	Wert- schriften	Beteili- gungen	Liegenschaften Immeubles		Sonst. Aktiven	Nicht einbez. Kapital	Saldo- vortrag (Ver- lust)	Bilanz- summe
ohne Deckung	mit Deckung – gagés		Crédits en comptes courants ¹	Place- ments hypo- thé- caires	Titres	Partici- pations	Bank- gebäude	andere	Autres actifs	Capital non libéré	Report à nou- veau (perte)	Total des bilans
en blanc	Total	davon gegen hyp. Deckung					à l'usage de la banque	autres				
		dont garantis par hypo- thèque										
en millions de francs												
12	13	14	15	16	17	18	19	20	21	22	23	24
5.00 Übrige Banken (5.11–5.20)						Autres banques (5.11–5.20)						
7 611	13 688	2 094	2 178	5 009	8 488	807	880	323	5 224	65	3	107 723
8 392	14 216	1 885	1 970	5 617	10 647	739	1 012	281	4 473	15	7	114 371
8 386	14 543	2 217	1 834	6 412	13 120	844	1 216	319	4 523	15	18	121 018
9 335	15 626	2 885	1 768	7 310	14 624	959	1 283	421	4 954	15	20	126 782
11 096	20 750	4 289	1 966	9 064	16 196	1 061	1 439	478	4 947	15	38	142 091
5.11 Handelsbanken						Banques commerciales						
1 258	2 495	476	225	4 546	1 512	171	253	178	1 244	—	—	21 469
1 655	2 887	614	245	5 190	1 722	177	290	172	1 028	—	—	24 060
1 735	3 283	775	270	5 933	2 103	211	391	182	1 024	—	—	29 898
2 053	3 422	1 027	264	6 615	2 261	229	412	221	1 130	—	—	31 671
2 446	5 132	1 602	219	8 217	2 243	200	444	239	1 146	—	1	34 567
5.12 Börsenbanken						Banques boursières						
87	930	69	34	56	704	144	87	52	622	—	0	8 491
88	1 006	77	15	51	1 046	89	152	19	489	—	1	9 264
89	936	83	10	70	1 328	138	182	45	561	—	2	10 090
153	1 115	136	21	93	1 215	165	215	67	525	—	2	11 277
206	1 315	133	23	93	1 565	184	279	90	377	—	7	10 580
5.13 Kleinkreditbanken						Banques de prêt personnel						
2 490	181	27	—	17	93	6	45	—	79	2	—	3 361
2 665	199	13	—	15	120	4	45	—	68	2	—	3 591
2 913	235	16	—	17	145	4	44	—	90	2	—	4 008
3 235	269	21	—	25	181	5	42	4	95	3	—	4 416
3 550	278	32	0	62	202	5	41	0	130	3	—	4 814
5.14 Andere Banken						Autres établissements						
1	501	467	—	0	3	—	6	17	9	—	0	588
1	522	235	—	2	3	—	6	16	4	—	—	615
0	365	281	—	4	4	—	5	16	5	—	—	463
0	424	334	—	7	6	—	4	15	1	—	—	526
0	481	378	—	10	10	—	4	15	1	—	—	602
5.20 Ausländisch beherrschte Banken						Banques en mains étrangères						
3 775	9 581	1 055	1 919	390	6 176	486	489	76	3 270	63	3	73 814
3 983	9 602	946	1 710	359	7 756	469	519	74	2 884	13	6	76 841
3 649	9 724	1 062	1 554	388	9 540	491	594	76	2 843	13	16	76 559
3 894	10 397	1 368	1 483	571	10 961	560	608	114	3 203	13	18	78 891
4 894	13 545	2 144	1 724	683	12 176	673	672	133	3 293	13	31	91 527

4.4

Gliederung der Aktiven

Structure de l'actif

Jahres- ende	Anzahl Institute	Kassa Giro Postcheck	Bankendebitoren Avoirs en banque			Wechsel und Geldmarkt- papiere	davon <i>Reskript. und Schatz- scheine</i>	Kontokorrent-Debitoren Comptes courants débiteurs		
			auf Sicht	auf Zeit	<i>davon mit Laufzeit bis zu 90 Tagen</i>			ohne Deckung	mit Deckung – gagés	
Fin d'année	Nombre d'établis- sements	Caisse, comptes de virements et de chèques postaux	à vue	à terme	<i>dont jusqu'à 90 jours d'éché- ance</i>	Effets de change et papiers monétaires	<i>dont rescrip- tions et bons du Trésor</i>	en blanc	Total	<i>davon gegen hyp. Deckung</i>

in Millionen Franken

1	2	3	4	5	6	7	8	9	10	11
6.00 Finanzgesellschaften (6.10 und 6.20)						Sociétés financières (6.10 et 6.20)				
1984	103	10	339	5090	4028	1007	0	117	281	58
1985	112	20	451	6462	4474	894	7	123	262	64
1986	119	22	440	6728	4990	1029	0	203	314	3
1987	130	16	894	7411	5138	980	6	376	311	2
1988	133	5	617	8393	6169	1406	1	505	322	15
6.10 Finanzgesellschaften, die sich öffentlich zur Annahme fremder Gelder empfehlen						Sociétés financières qui font appel au public pour obtenir des fonds en dépôt				
1984	4	8	4	63	25	48	—	3	1	—
1985	4	3	5	84	30	47	—	0	1	—
1986	4	6	3	72	16	35	—	6	1	—
1987	4	6	2	66	6	25	—	1	2	—
1988	4	1	4	104	29	23	—	2	6	5
6.20 Finanzgesellschaften, die sich nicht öffentlich zur Annahme fremder Gelder empfehlen						Sociétés financières qui ne font pas appel au public pour obtenir des fonds en dépôt				
1984	99	2	335	5027	4003	959	0	114	280	58
1985	108	17	446	6378	4444	847	7	123	261	64
1986	115	16	437	6656	4974	994	0	197	313	3
1987	126	10	892	7346	5132	955	6	374	309	2
1988	129	5	613	8290	6140	1383	1	503	316	10
7.00 Filialen ausländischer Banken						Succursales de banques étrangères				
1984	15	380	1128	5529	3854	405	—	572	644	25
1985	16	517	764	7337	5138	671	6	613	515	14
1986	16	521	843	8873	6091	1076	—	442	695	10
1987	17	679	753	9951	7040	1168	20	628	566	11
1988	17	356	452	13895	9365	1124	2	606	618	5
8.00 Privatbankiers						Banquiers privés				
1984	24	285	986	553	517	56	50	241	455	18
1985	24	468	1218	624	589	48	42	357	480	16
1986	24	399	1142	1014	991	40	36	465	445	19
1987	23	510	1135	1709	1644	61	58	353	472	16
1988	22	255	1011	1356	1266	48	42	358	540	20

Feste Vorschüsse und Darlehen Avances et prêts à terme fixe		Konto- korrent- Kredite ¹	Hypo- thekar- anlagen	Wert- schriften	Beteili- gungen	Liegenschaften Immeubles		Sonst. Aktiven	Nicht einbez. Kapital	Saldo- vortrag (Ver- lust)	Bilanz- summe
ohne Deckung	mit Deckung – gagés	Crédits en comptes courants ¹	Place- ments hypo- thé- caires	Titres	Partici- pations	Bank- gebäude	andere	Autres actifs	Capital non libéré	Report à nou- veau (perte)	Total des bilans
en blanc	Total					à l'usage de la banque	autres				

*davon
gegen
hyp.
Deckung

dont
garantis
par
hypo-
thèque*

en millions de francs

12	13	14	15	16	17	18	19	20	21	22	23	24
6.00 Finanzgesellschaften (6.10 und 6.20)						Sociétés financières (6.10 et 6.20)						
3427	1994	546	640	1	1967	601	28	16	496	9	11	16034
3683	1855	197	490	0	4177	491	22	22	420	12	12	19396
2970	1391	276	578	68	5125	509	28	21	418	6	40	19890
1976	1804	215	219	68	5095	554	37	21	497	6	113	20377
2524	1782	284	409	66	5040	851	34	10	576	12	119	22672
6.10 Finanzgesellschaften, die sich öffentlich zur Annahme fremder Gelder empfehlen						Sociétés financières qui font appel au public pour obtenir des fonds en dépôt						
36	101	0	9	0	122	91	—	0	28	—	—	514
43	196	53	5	—	156	46	—	—	22	—	—	608
56	199	37	3	68	157	61	—	—	30	—	—	697
59	237	35	3	68	157	56	—	—	29	—	—	712
40	216	33	3	61	155	93	—	0	25	—	—	732
6.20 Finanzgesellschaften, die sich nicht öffentlich zur Annahme fremder Gelder empfehlen						Sociétés financières qui ne font pas appel au public pour obtenir des fonds en dépôt						
3391	1893	546	631	1	1845	510	28	16	468	9	11	15520
3640	1659	144	485	0	4021	445	22	22	398	12	12	18788
2914	1192	239	575	—	4968	448	28	21	388	6	40	19193
1917	1567	180	215	—	4938	499	37	21	467	6	113	19666
2484	1566	251	407	5	4884	758	34	10	551	12	119	21940
7.00 Filialen ausländischer Banken						Succursales de banques étrangères						
1942	1671	83	271	2	1095	1	71	1	483	—	—	14195
2102	1631	71	326	1	994	1	70	5	434	—	4	15985
1647	2104	45	335	1	981	1	71	6	573	—	9	18178
1749	2241	39	325	1	918	2	56	20	815	—	22	19894
2001	2338	75	295	0	1007	5	70	5	1299	—	1	24071
8.00 Privatbankiers						Banquiers privés						
43	68	11	5	27	502	16	51	22	199	—	—	3509
36	101	14	4	30	594	15	52	22	177	—	—	4226
35	136	14	3	30	656	20	54	32	150	—	—	4621
42	129	16	22	35	681	40	64	44	197	—	—	5494
74	181	16	2	43	827	44	68	48	170	—	—	5025

4.6

Gliederung der Aktiven

Structure de l'actif

Jahres- ende	Anzahl Institute	Kassa Giro Postcheck	Bankendebitoren Avoirs en banque			Wechsel und Geldmarkt- papiere	davon Reskript. und Schatz- scheine	Kontokorrent-Debitoren Comptes courants débiteurs		
			auf Sicht	auf Zeit	davon mit Laufzeit bis zu 90 Tagen			ohne Deckung	mit Deckung – gagés	
Fin d'année	Nombre d'établissements	Caisse, comptes de virements et de chèques postaux	à vue	à terme	dont jusqu'à 90 jours d'éché- ance	Effets de change et papiers monétaires	dont rescrip- tions et bons du Trésor	en blanc	Total	davon gegen hyp. Deckung
in Millionen Franken										
1	2	3	4	5	6	7	8	9	10	11
1.00–5.00	Total Bankengruppen 1.00–5.00 ¹									
1955	408	1 928,5	1 442,4	785,7		2 376,5		1 056,5	5 399,2	2 376,3
1956	412	1 974,3	1 556,0	972,6		2 407,9		1 248,8	6 039,3	2 722,1
1957	419	2 413,6	1 785,5	1 097,2		2 629,2		1 381,1	6 258,9	2 804,4
1958	430	3 181,0	2 288,6	1 953,7		2 913,0		1 259,0	6 320,0	2 602,3
1959	435	3 235,5	2 152,3	1 907,6		2 971,8		1 314,1	7 632,3	3 043,5
1960	441	3 294,6	2 541,7	2 505,1		3 449,5		1 694,6	9 191,4	3 903,2
1961	451	4 163,7	3 164,8	2 905,6		3 614,0		2 146,4	11 329,6	4 874,3
1962	454	4 887,8	3 580,2	3 627,7		4 097,0		2 485,2	13 188,1	5 965,5
1963	456	5 204,3	4 333,2	5 024,7		4 291,2		3 016,3	14 892,3	6 760,8
1964	464	5 745,0	5 066,7	6 075,9		5 029,7		3 346,3	16 296,4	7 830,2
1965	472	5 916,2	5 415,9	7 078,4		5 438,3		3 828,1	17 316,5	8 614,4
1966	474	6 058,8	6 250,2	7 201,8		5 476,9		4 296,5	18 968,7	9 637,3
1967	472	6 886,7	7 949,7	10 238,5		6 576,7		4 666,8	21 068,3	10 330,6
1968	465	8 756,7	12 985,3	14 410,6		6 830,6		5 519,2	23 245,1	10 642,3
1969	475	9 914,4	16 240,3	22 176,0		6 743,7		6 983,5	26 624,1	11 918,8
1970	473	10 573,1	20 340,6	30 388,2		7 474,8		8 263,6	29 313,9	13 699,3
1971	476	13 052,7	19 687,9	48 065,1		8 408,7		8 249,9	30 336,7	14 762,6
1972	475	12 093,6	20 546,9	50 987,9	30 024,2	6 913,7	1 003,3	9 562,2	32 649,8	17 278,6
1973	470	11 242,2	17 306,7	50 904,2	32 164,1	7 465,9	910,4	11 234,0	35 061,2	19 742,6
1974	461	12 009,6	15 324,4	52 491,6	36 902,4	8 709,3	1 330,9	12 850,9	34 462,4	20 367,5
1975	455	13 796,3	14 294,7	72 569,8	48 308,7	12 897,7	2 469,4	11 739,7	31 849,0	18 976,7
1976	445	14 995,5	12 865,8	75 882,5	47 029,5	13 464,4	3 034,9	11 673,9	30 867,1	17 307,1
1977	443	16 591,6	13 356,6	75 999,0	47 689,3	12 206,9	2 999,1	12 758,3	30 315,3	17 019,1
1978	439	17 922,7	15 287,1	78 808,3	47 263,5	12 684,1	4 134,9	13 882,2	30 603,9	17 045,5
1979	434	17 574,2	16 868,0	80 703,3	45 369,0	12 471,2	2 484,2	17 279,1	32 196,4	17 472,5
1980	432	18 318,3	16 178,5	86 653,6	54 521,1	14 871,0	1 975,8	19 947,8	37 401,1	19 239,9
1981	433	17 730,2	20 014,5	100 640,0	66 413,3	18 881,8	1 917,2	22 792,4	41 176,9	21 669,4
1982	435	18 529,6	21 092,0	118 289,0	79 671,6	19 885,6	3 604,3	20 665,5	39 941,4	21 587,0
1983	431	19 920,1	21 212	125 573	83 881	25 002	1 680	22 678	42 843	22 021
1984	439	22 054	23 320	143 500	97 907	28 896	4 711	26 711	48 389	24 239
1985	441	23 832	24 359	156 520	109 674	31 093	3 094	28 941	52 964	26 382
1986	448	25 140	25 754	182 060	133 362	30 730	1 998	29 303	55 908	28 542
1987	452	26 375	26 038	187 485	130 398	29 463	1 521	31 733	56 494	29 643
1988	454	12 360	20 163	205 905	148 299	21 328	979	32 451	59 227	32 286

¹ Kantonalbanken, Grossbanken, Regionalbanken und Sparkassen, Darlehens- und Raiffeisenkassen, Übrige Banken
Banques cantonales, Grandes banques, Banques régionales et caisses d'épargne, Caisses de crédit mutuel et caisses Raiffeisen, Autres banques

Feste Vorschüsse und Darlehen Avances et prêts à terme fixe		Konto- korrent- Kredite ¹	Hypo- thekar- anlagen	Wert- schriften	Beteili- gungen	Liegenschaften Immeubles		Sonst. Aktiven	Nicht einbez. Kapital	Saldo- vortrag (Ver- lust)	Bilanz- summe	
ohne Deckung	mit Deckung – gagés	Crédits en comptes courants ¹	Place- ments hypo- thé- caires	Titres	Partici- pations	Bank- gebäude	andere	Autres actifs	Capital non libéré	Report à nou- veau (perte)	Total des bilans	
en blanc	Total					à l'usage de la banque	autres					
		<i>davon gegen hyp. Deckung</i>										
		<i>dont garantis par hypo- thèque</i>										
en millions de francs												
12	13	14	15	16	17	18	19	20	21	22	23	24
1.00–5.00 Total Bankengruppen 1.00–5.00 ¹						Total des catégories de banques 1.00–5.00 ¹						
343,9	2 418,9	1 499,2	1 145,9	16 001,5	3 202,9	.	161,3	72,8	340,4	20,3	.	36 696,7
378,2	2 611,5	1 621,9	1 251,8	17 105,1	3 046,4	.	163,7	81,4	369,9	20,9	.	39 227,8
413,6	2 722,8	1 711,5	1 489,2	18 109,2	3 106,4	.	166,3	82,4	414,6	13,9	.	42 083,9
360,1	2 842,5	1 814,7	1 586,8	19 190,4	3 674,6	.	170,9	95,7	473,0	10,2	.	46 319,5
475,8	3 020,8	1 944,2	1 797,6	20 397,6	4 024,2	.	181,0	101,3	575,8	16,3	.	49 804,0
606,9	3 610,9	2 160,4	1 872,5	21 955,7	4 289,1	.	190,9	117,2	664,6	15,8	.	56 000,5
781,2	4 354,3	2 484,6	2 174,7	23 914,8	4 746,8	.	200,8	132,9	628,8	17,3	.	64 275,7
904,3	4 962,6	2 851,8	2 295,3	26 031,5	4 927,7	.	218,6	150,6	697,1	19,9	.	72 073,6
1 016,8	5 716,2	3 273,9	2 845,8	28 078,2	5 015,6	.	237,0	169,8	783,7	23,7	.	80 648,8
1 120,8	6 204,8	3 638,8	3 233,9	30 081,4	5 338,2	.	254,4	188,2	865,6	25,3	.	88 872,6
1 415,1	6 983,8	4 156,3	3 832,8	32 174,3	5 889,7	.	274,8	234,5	964,0	24,4	.	96 786,8
1 916,8	7 671,6	4 728,7	4 296,1	34 347,8	6 109,4	.	304,3	236,1	1 663,8	34,8	.	104 833,6
2 091,7	8 773,9	5 446,6	4 820,0	36 782,4	6 824,9	.	342,0	253,5	1 401,0	52,3	.	118 728,4
2 984,3	9 948,9	6 043,7	5 156,1	39 976,7	8 345,4	.	374,6	290,1	1 670,3	50,4	.	140 544,3
4 055,4	12 316,7	7 030,8	5 887,3	43 072,6	9 889,1	.	429,6	351,5	2 040,1	88,4	.	166 812,7
5 377,9	14 486,9	7 887,7	6 168,9	45 853,8	10 335,8	.	498,7	446,0	7 230,6	121,5	.	196 874,3
7 220,4	16 410,1	8 748,3	7 293,3	49 532,0	13 345,5	.	637,4	474,3	7 048,6	182,1	.	229 944,7
8 016,5	19 307,5	10 565,2	8 355,3	54 762,0	14 404,5	2 381,4	1 449,5	1 310,4	6 399,4	181,5	0,8	249 322,9
8 091,7	22 140,8	11 980,2	9 226,8	59 267,9	15 707,1	2 711,9	1 759,3	1 613,1	6 122,5	146,4	0,2	260 002,1
9 911,1	23 467,2	13 743,9	10 046,4	64 266,7	14 532,5	2 888,8	2 025,4	1 780,9	6 104,8	105,0	10,0	270 987,0
11 866,1	27 419,1	15 966,2	10 897,0	69 579,0	17 458,3	3 052,1	2 324,4	1 826,6	5 617,8	92,5	0,9	307 281,0
15 166,1	31 111,7	18 488,2	13 350,9	76 040,0	22 459,7	3 063,2	2 616,7	1 976,8	5 929,2	105,8	2,6	331 571,9
18 663,9	34 495,3	20 490,2	15 068,9	82 215,8	23 200,9	4 086,1	3 226,5	2 181,8	8 787,8	112,4	3,2	353 270,3
22 956,0	38 257,7	22 846,7	17 111,8	89 397,5	24 892,4	4 448,8	3 600,8	2 429,9	8 435,0	112,2	11,7	380 842,1
28 405,5	43 635,8	26 293,5	23 101,1	97 723,8	27 273,6	4 739,0	3 961,4	2 490,6	9 845,6	115,2	3,6	418 387,4
33 597,0	51 081,5	30 657,5	23 470,2	109 500,8	30 792,0	4 573,9	4 209,8	2 457,3	13 135,5	106,6	4,4	466 299,3
34 843,8	55 612,1	34 535,5	24 367,1	120 782,3	31 711,4	4 461,8	4 755,3	2 436,1	32 987,9	89,0	1,5	533 275,9
37 685,0	61 219,1	35 785,2	24 426,4	131 779,9	34 155,5	4 163,1	5 116,5	2 458,1	40 574,4	85,6	2,2	580 068,9
38 746	64 015	37 585	24 953	142 995	40 802	4 229	5 540	2 603	44 885	40	2	626 037
46 796	70 678	40 649	25 254	155 538	40 987	4 307	6 165	2 797	43 625	71	18	689 106
47 743	77 858	44 008	25 221	170 068	46 885	4 101	7 138	2 402	38 987	21	7	738 140
52 463	85 103	49 900	22 750	186 462	55 714	4 817	8 046	2 579	38 214	21	18	805 082
61 894	93 670	57 899	23 034	206 544	59 004	5 116	8 569	2 758	38 256	21	30	856 484
79 909	117 488	70 390	22 524	229 199	61 364	5 553	9 698	2 794	35 791	21	38	915 812

¹ Kontokorrent-Kredite und Darlehen an öffentlich-rechtliche Körperschaften
Crédits en comptes courants et prêts à des collectivités de droit public

**Aktiven gemessen an der Bilanzsumme
seit 1950**

 1.00–8.00 Alle Banken und Finanz-
gesellschaften

**Parts des postes de l'actif au total
des bilans, en pour-cent, depuis 1950**

 1.00–8.00 Toutes les banques et
sociétés financières

Jahres- ende	Bilanz- summe	Kasse, Giro und Post- check	Banken- debi- toren	Wechsel und Geld- markt- papiere	Kredite an Nicht- banken	davon: kommer- ziell ⁴	öffentl.- rechtl. ⁵	Hypo- theken ⁶	Wert- schrif- ten ⁷	Edel- metall- e ^{1,8}	Übrige Aktiven ⁹
Fin d'année	Total	Caisse ²	Avoirs en banque	Effets de change et papiers monétai- res	Crédits au sec- teur non bancaire	dont: crédits commer- ciaux ⁴	crédits en comptes courants ⁵	crédits hypo thé- caires ⁶	Titres ⁷	Métaux pré- cieux ^{1,8}	Autres actifs ⁹
Bilanz, Anteil in Prozent						Bilans, parts en pour-cent					
1	2	3	4	5	6	7	8	9	10	11	12
1950	100,0	4,7	6,6	9,0	66,0	.	3,0	.	11,4	.	2,3
1955	100,0	5,3	6,8	6,4	69,7	.	3,0	.	10,1	.	1,7
1960	100,0	6,0	10,1	6,0	67,4	.	3,2	.	8,8	.	1,7
1965	100,0	6,1	13,7	5,6	66,1	.	3,8	.	6,9	.	1,6
1970	100,0	5,3	26,4	3,9	54,7	.	3,0	.	5,6	.	4,1
1975	100,0	4,5	28,8	4,3	52,2	22,3	3,4	26,5	7,0	0,3	2,9
1976	100,0	4,5	27,5	4,2	52,7	21,6	3,9	27,2	7,9	0,2	3,0
1977	100,0	4,7	26,1	3,6	53,6	21,7	4,1	27,8	7,9	0,3	3,8
1978	100,0	4,8	25,4	3,5	54,6	22,0	4,3	28,2	7,9	0,5	3,3
1979	100,0	4,2	24,2	3,2	56,6	22,9	5,4	28,3	7,9	0,6	3,3
1980	100,0	3,9	22,8	3,3	57,9	24,3	4,9	28,7	7,8	0,9	3,4
1981 ¹	100,0	3,3	22,5	3,7	55,2	22,9	4,5	27,8	7,0	5,2	3,1
1982	100,0	3,2	23,7	3,5	53,6	22,0	4,2	27,4	6,8	6,0	3,2
1983	100,0	3,2	23,3	4,0	52,9	21,4	3,9	27,6	7,5	6,0	3,1
1984	100,0	3,1	24,3	4,2	53,3	22,4	3,6	27,2	6,8	5,1	3,2
1985	100,0	3,2	24,9	4,2	53,3	22,4	3,3	27,6	7,4	4,1	2,9
1986	100,0	3,1	26,2	3,9	52,3	21,6	2,8	27,9	8,0	3,6	2,9
1987	100,0	3,1	25,5	3,5	53,6	21,7	2,6	29,4	7,9	3,2	3,1
1988	100,0	1,3	25,5	2,5	57,1	23,7	2,4	31,0	7,7	2,7	3,2
Schweizerfranken-Bilanz ³ , Anteil in Prozent						Opérations libellées en francs suisses ³ , parts en pour-cent					
1975	100,0	5,9	14,1	3,1	64,7	23,9	4,4	36,3	8,4	.	3,8
1976	100,0	6,0	14,0	2,8	63,9	22,1	4,5	37,3	9,4	.	3,9
1977	100,0	6,1	13,3	2,6	63,6	21,6	4,5	37,5	9,5	.	4,9
1978	100,0	6,2	12,3	3,0	64,5	21,5	4,7	38,2	9,7	.	4,3
1979	100,0	5,2	12,5	2,3	66,1	22,3	5,5	38,4	9,7	.	4,2
1980	100,0	4,9	12,8	1,8	66,9	23,0	4,9	39,1	9,4	.	4,2
1981	100,0	4,2	13,5	1,6	67,9	23,5	4,9	39,6	8,6	.	4,2
1982	100,0	4,3	14,8	1,4	66,5	21,5	4,7	40,3	8,8	.	4,2
1983	100,0	4,2	14,8	1,3	66,4	20,7	4,7	41,0	9,0	.	4,3
1984	100,0	4,0	14,7	1,2	67,2	21,0	4,4	41,8	8,7	.	4,2
1985	100,0	3,8	15,7	1,1	66,5	21,2	4,1	41,2	9,1	.	3,8
1986	100,0	3,7	17,2	0,9	64,7	20,2	3,5	41,0	9,7	.	3,8
1987	100,0	3,7	17,0	0,7	65,4	20,1	3,4	41,9	9,4	.	3,8
1988	100,0	1,7	15,4	0,7	69,1	21,2	3,1	44,7	9,2	.	3,9

¹ 1981: Aufnahme der Edelmetallkonti in die Bilanz – A partir de 1981, les positions en comptes-métal figurent dans les bilans

² Caisse, comptes de virements et comptes de chèques postaux

³ Ohne Edelmetalle – Sans les comptes-métal

⁴ Debitorenkredite ohne die Festen Vorschüsse und Darlehen gegen hypothekarische Deckung

⁵ Comptes courants débiteurs, avances et prêts à terme fixe (sans garantie hypothécaire)

⁶ Kredite an öffentlich-rechtliche Körperschaften – Et prêts à des collectivités de droit public

⁷ Hypothekaranlagen sowie Feste Vorschüsse und Darlehen gegen hypothekarische Deckung

⁸ Placements hypothécaires, y compris les avances et prêts à terme fixe garantis par hypothèque

⁹ Einschliesslich dauernde Beteiligungen – Titres, y compris les participations permanentes

¹⁰ Alle Edelmetallaktiven (Konti und Bestände), ab 1975 – Stocks, ainsi que les avoirs résultant des comptes-métal, à partir de 1975

¹¹ Ohne Edelmetalle, ab 1975 – Sans les métaux précieux, à partir de 1975

**Kassa, Giro- und Postcheckguthaben
seit 1984****Caisse, comptes de virements et comptes
de chèques postaux, depuis 1984**

Jahres- ende	Totalbestand	davon – dont		
		Schweizerische Banknoten	Giroguthaben bei der Nationalbank	Postcheckguthaben
Fin d'année	Montant total	Billets de banque suisses	Avoirs en comptes de virements à la Banque nationale	Avoirs en comptes de chèques postaux
in Millionen Franken en millions de francs				
1	2	3	4	5
1.00–8.00 Alle Banken und Finanzgesellschaften			Toutes les banques et sociétés financières	
1984	22 729	2 746	13 587	1 747
1985	24 837	2 907	14 014	1 969
1986	26 082	3 120	14 958	2 235
1987	27 579	3 107	16 697	2 289
1988	12 976	2 993	6 366	1 398
1.00 Kantonalbanken			Banques cantonales	
1984	2 249	788	917	451
1985	2 439	825	961	550
1986	2 688	915	1 076	596
1987	2 942	791	1 324	585
1988	2 146	880	816	330
2.00 Grossbanken			Grandes banques	
1984	13 002	1 121	8 074	793
1985	13 836	1 171	7 489	844
1986	14 588	1 270	8 219	1 011
1987	14 774	1 304	8 975	993
1988	5 523	1 139	2 460	559
3.00 Regionalbanken und Sparkassen			Banques régionales et caisses d'épargne	
1984	1 306	408	192	170
1985	1 370	466	223	184
1986	1 452	469	258	202
1987	1 543	502	189	216
1988	1 143	472	141	133
4.00 Darlehens- und Raiffeisenkassen			Caisses de crédit mutuel et caisses Raiffeisen	
1984	274	156	0	107
1985	297	182	0	110
1986	316	182	0	119
1987	353	203	0	133
1988	347	204	0	124

6.1

Kassa, Giro- und
PostcheckguthabenCaisse, comptes de virements
et comptes de chèques postaux

Jahres- ende	Totalbestand	davon – dont		
		Schweizerische Banknoten	Giroguthaben bei der Nationalbank	Postcheckguthaben
Fin d'année	Montant total	Billets de banque suisses	Avoirs en comptes de virements à la Banque nationale	Avoirs en comptes de chèques postaux
in Millionen Franken en millions de francs				
1	2	3	4	5
5.00 Übrige Banken (5.11–5.20)		Autres banques (5.11–5.20)		
1984	5 223	235	3 839	203
1985	5 890	229	4 470	248
1986	6 096	246	4 641	257
1987	6 762	266	5 128	330
1988	3 201	259	2 403	230
5.11 Handelsbanken		Banques commerciales		
1984	1 084	85	939	42
1985	1 287	97	1 048	63
1986	1 551	108	1 277	72
1987	1 646	120	1 360	64
1988	719	121	504	43
5.12 Börsenbanken		Banques boursières		
1984	793	44	634	18
1985	937	35	784	30
1986	909	38	745	36
1987	1 163	38	1 017	36
1988	503	29	364	28
5.13 Kleinkreditbanken		Banques de prêt personnel		
1984	117	17	29	68
1985	122	16	25	74
1986	129	19	26	79
1987	147	21	30	86
1988	128	20	18	78
5.14 Andere Banken		Autres établissements		
1984	1	1	—	1
1985	2	0	—	1
1986	2	1	—	1
1987	2	1	—	1
1988	1	0	0	1
5.20 Ausländisch beherrschte Banken		Banques en mains étrangères		
1984	3 228	88	2 237	75
1985	3 542	82	2 612	80
1986	3 505	81	2 593	68
1987	3 805	87	2 722	142
1988	1 850	89	1 516	80

Jahres- ende	Totalbestand	davon – dont		
		Schweizerische Banknoten	Giroguthaben bei der Nationalbank	Postcheckguthaben
Fin d'année	Montant total	Billets de banque suisses	Avoirs en comptes de virements à la Banque nationale	Avoirs en comptes de chèques postaux
in Millionen Franken en millions de francs				
1	2	3	4	5
6.00	Finanzgesellschaften (6.10 und 6.20)	Sociétés financières (6.10 et 6.20)		
1984	10	1	7	2
1985	20	1	16	2
1986	22	1	15	4
1987	16	2	5	9
1988	5	1	1	2
6.10	Finanzgesellschaften, die sich öffentlich zur Annahme fremder Gelder empfehlen	Sociétés financières qui font appel au public pour obtenir des fonds en dépôt		
1984	8	0	7	1
1985	3	0	2	0
1986	6	0	5	1
1987	6	0	4	1
1988	1	0	1	0
6.20	Finanzgesellschaften, die sich nicht öffentlich zur Annahme fremder Gelder empfehlen	Sociétés financières qui ne font pas appel au public pour obtenir des fonds en dépôt		
1984	2	1	0	1
1985	17	1	14	2
1986	16	1	10	3
1987	10	2	1	7
1988	5	1	0	2
7.00	Filialen ausländischer Banken	Succursales de banques étrangères		
1984	380	9	317	9
1985	517	8	434	14
1986	521	9	394	35
1987	679	8	615	9
1988	356	9	336	9
8.00	Privatbankiers	Banquiers privés		
1984	285	28	241	12
1985	468	25	421	17
1986	399	28	355	11
1987	510	31	460	14
1988	255	29	209	11
1.00–5.00	Total Bankengruppen 1.00–5.00	Total des catégories de banques 1.00–5.00		
1984	22 054	2 708	13 022	1 724
1985	23 832	2 873	13 143	1 936
1986	25 140	3 082	14 194	2 185
1987	26 375	3 067	15 617	2 257
1988	12 360	2 955	5 820	1 376

7.0

Schatzanweisungen und Reskriptionen seit 1984

Bons du Trésor et rescriptions, depuis 1984

Jahres- ende Fin d'année	Schatzanweisungen und Reskriptionen Bons du Trésor et rescriptions				Total Wechsel- und Geld- marktpapiere Total effets de change et papiers monétaires
	des Bundes de la Con- fédération	von Kantonen des cantons	von Gemeinden des communes	Total (Kol. – col. 2–4)	
in Millionen Franken/en millions de francs					
1	2	3	4	5	6
1.00–8.00 Alle Banken und Finanzgesellschaften ¹	Toutes les banques et sociétés financières ¹				
1984	.	.	.	1455	30 364
1985	.	.	.	1381	32 706
1986	.	.	.	1012	32 875
1987	.	.	.	874	31 672
1988	.	.	.	753	23 906
1.00 Kantonalbanken	Banques cantonales				
1984	200	—	—	200	1 058
1985	137	—	—	137	1 002
1986	151	—	—	151	974
1987	166	—	—	166	941
1988	205	—	—	205	932
2.00 Grossbanken	Grandes banques				
1984	879	—	—	879	24 873
1985	955	—	—	955	27 284
1986	564	—	—	564	26 777
1987	241	—	—	241	25 097
1988	120	—	—	120	16 756
3.00 Regionalbanken und Sparkassen	Banques régionales et caisses d'épargne				
1984	5	—	—	5	254
1985	0	—	—	0	241
1986	1	—	—	1	203
1987	0	—	—	0	167
1988	0	—	—	0	152
4.00 Darlehens- und Raiffeisenkassen	Caisses de crédit mutuel et caisses Raiffeisen				
1984	—	—	—	—	5
1985	—	—	—	—	7
1986	—	—	—	—	11
1987	—	—	—	—	12
1988	—	—	—	—	18

¹ Angaben nur von den Bankengruppen 1.00–7.00 verfügbar

¹ Seules les données des catégories de banques 1.00 à 7.00 sont disponibles

Jahres- ende Fin d'année	Schatzanweisungen und Reskriptionen Bons du Trésor et rescriptions				Total Wechsel- und Geld- marktpapiere Total effets de change et papiers monétaires
	des Bundes de la Con- fédération	von Kantonen des cantons	von Gemeinden des communes	Total (Kol. – col. 2–4)	
in Millionen Franken/en millions de francs					
1	2	3	4	5	6
5.00	Übrige Banken (5.11–5.20)			Autres banques (5.11–5.20)	
1984	323	—	—	323	2 706
1985	242	—	—	242	2 559
1986	261	—	—	261	2 765
1987	388	—	—	388	3 245
1988	387	—	—	387	3 471
5.11	Handelsbanken			Banques commerciales	
1984	129	—	—	129	335
1985	130	—	—	130	437
1986	168	—	—	168	506
1987	181	—	—	181	608
1988	223	—	—	223	854
5.12	Börsenbanken			Banques boursières	
1984	68	—	—	68	238
1985	64	—	—	64	227
1986	52	—	—	52	218
1987	118	—	—	118	331
1988	139	—	—	139	400
5.13	Kleinkreditbanken			Banques de prêt personnel	
1984	—	—	—	—	0
1985	—	—	—	—	1
1986	—	—	—	—	0
1987	—	—	—	—	0
1988	—	—	—	—	0
5.14	Andere Banken			Autres établissements	
1984	—	—	—	—	—
1985	—	—	—	—	—
1986	—	—	—	—	—
1987	—	—	—	—	—
1988	—	—	—	—	—
5.20	Ausländisch beherrschte Banken			Banques en mains étrangères	
1984	127	—	—	127	2 133
1985	48	—	—	48	1 894
1986	41	—	—	41	2 041
1987	89	—	—	89	2 305
1988	25	—	—	25	2 217

7.2

Schatzanweisungen und Reskriptionen

Bons du Trésor et rescriptions

Jahres- ende Fin d'année	Schatzanweisungen und Reskriptionen Bons du Trésor et rescriptions				Total Wechsel- und Geld- marktpapiere
	des Bundes de la Con- fédération	von Kantonen des cantons	von Gemeinden des communes	Total (Kol. - col. 2-4)	Total effets de change et papiers monétaires
in Millionen Franken/en millions de francs					
1	2	3	4	5	6
6.00	Finanzgesellschaften (6.10-6.20)	Sociétés financières (6.10-6.20)			
1984	—	—	—	—	1 007
1985	—	—	—	—	894
1986	—	—	—	—	1 029
1986	0	—	—	0	980
1988	0	—	—	0	1 406
6.10	Finanzgesellschaften, die sich öffentlich zur Annahme fremder Gelder empfehlen	Sociétés financières qui font appel au public pour obtenir des fonds en dépôt			
1984	—	—	—	—	48
1985	—	—	—	—	47
1986	—	—	—	—	35
1987	—	—	—	—	25
1988	—	—	—	—	23
6.20	Finanzgesellschaften, die sich nicht öffentlich zur Annahme fremder Gelder empfehlen	Sociétés financières qui ne font pas appel au public pour obtenir des fonds en dépôt			
1984	—	—	—	—	959
1985	—	—	—	—	847
1986	—	—	—	—	994
1987	0	—	—	0	955
1988	0	—	—	0	1 383
7.00	Filialen ausländischer Banken	Succursales de banques étrangères			
1984	—	—	—	—	405
1985	6	—	—	6	671
1986	—	—	—	—	1 076
1987	20	—	—	20	1 168
1988	—	—	—	—	1 124
8.00	Privatbankiers¹	Banquiers privés¹			
1984	.	.	.	48	56
1985	.	.	.	41	48
1986	.	.	.	35	40
1987	.	.	.	58	61
1988	.	.	.	41	48
1.00-5.00	Total Bankengruppen 1.00-5.00	Total des catégories de banques 1.00-5.00			
1984	1 407	—	—	1 407	28 896
1985	1 334	—	—	1 334	31 093
1986	977	—	—	977	30 730
1987	796	—	—	796	29 463
1988	711	—	—	711	21 328

8.0

Beanspruchte Kleinkredite
Ende 1988¹Prêts personnels, montant effectivement
utilisé à fin 1988¹

Staffelung in Franken – Répartition en francs						
bis jusqu'à 5 000	5 000 –10 000	10 001 –15 000	15 001 –20 000	20 001 –25 000	25 001 –30 000	30 001 –
Stand in 1000 Franken – Etat en milliers de francs						
1	2	3	4	5	6	7
1.00–8.00 Alle Banken und Finanzgesellschaften	426 430	748 737	841 871	824 805	737 855	623 480
1.00 Kantonalbanken	37 428	57 657	48 347	43 064	27 393	21 578
2.00 Grossbanken	107 669	201 898	213 377	193 061	161 029	125 599
3.00 Regionalbanken und Sparkassen	10 344	18 024	16 731	14 830	10 938	8 860
4.00 Darlehens- und Raiffeisenkassen	—	—	—	—	—	—
5.00 Übrige Banken	270 291	470 019	562 652	573 475	538 143	467 249
5.11 Handelsbanken	18 481	47 948	75 598	64 605	65 421	57 559
5.12 Börsenbanken	378	774	684	644	524	247
5.13 Kleinkreditbanken	251 293	420 855	486 023	507 750	471 719	408 754
5.14 Andere Banken	—	—	—	—	—	—
5.20 Ausländisch beherrschte Banken	139	442	347	476	479	689
6.00 Finanzgesellschaften	101	135	213	89	160	53
6.30 Schweizerisch beherrschte Finanzgesellschaften	87	120	137	53	45	53
6.40 Ausländisch beherrschte Finanzgesellschaften	14	15	76	36	115	—
7.00 Filialen ausländischer Banken	278	734	536	241	112	81
8.00 Privatbankiers	319	270	15	45	80	60
1.00–5.00 Total Bankengruppen 1.00–5.00	425 732	747 598	841 107	824 430	737 503	623 286

Anzahl Kredite – Nombre de crédits						
1.00–8.00 Toutes les banques et sociétés financières	191 597	101 585	68 194	47 656	33 273	23 180
1.00 Banques cantonales	17 286	8 065	4 047	2 582	1 283	820
2.00 Grandes banques	41 359	24 393	15 432	9 984	6 463	4 177
3.00 Banques régionales et caisses d'épargne	4 485	2 494	1 362	859	490	323
4.00 Caisses de crédit mutuel et caisses Raiffeisen	—	—	—	—	—	—
5.00 Autres banques	128 242	66 480	47 290	34 208	25 021	17 853
5.11 Banques commerciales	8 425	7 791	6 994	4 092	3 105	2 235
5.12 Banques boursières	149	103	55	36	23	9
5.13 Banques de prêt personnel	119 616	58 529	40 215	30 055	21 873	15 585
5.14 Autres établissements	—	—	—	—	—	—
5.20 Banques en mains étrangères	52	57	26	25	20	24
6.00 Sociétés financières	52	19	17	5	7	2
6.30 Sociétés financières en mains suisses	43	17	11	3	2	2
6.40 Sociétés financières en mains étrangères	9	2	6	2	5	—
7.00 Succursales de banques étrangères	108	107	45	15	5	3
8.00 Banquiers privés	65	27	1	3	4	2
1.00–5.00 Total des catégories de banques 1.00–5.00	191 372	101 432	68 131	47 633	33 257	23 173

¹ Kleinkredite sind Teilzahlungsdarlehen von höchstens Fr. 60 000.–, deren Kosten um mehr als zwei Prozent über dem für Blankokredite üblicherweise vereinbarten Nettosatz liegen, an Privatpersonen gewährt werden und mit Einschluss des Zinses in regelmässigen Raten abzuzahlen sind.

Les prêts personnels sont des prêts à remboursement échelonné, d'un montant maximum de fr. 60 000.–, dont le coût est d'au moins 2 pour-cent supérieur au taux net habituellement fixé pour les crédits en blanc; ils sont accordés à des personnes physiques et doivent être remboursés par tranches régulières incluant les intérêts.

30001 -35000	35001 -40000	40001 -45000	45001 -50000	50001 -55000	55001 -60000	Total	davon – dont		Zahl der Banken
							Vorschuss- Wechsel	Darlehen	
							Avances contre billets à ordre	Prêts	Nombre de banques
8	9	10	11	12	13	14	15	16	17
446 593	367 558	242 576	196 721	128 692	331 519	5 916 838	31 631	5 885 207	103
13 594	8 163	5 627	5 314	3 672	3 431	275 267	22 163	253 104	22
95 959	77 315	52 078	46 291	30 439	25 672	1 330 387	276	1 330 111	3
6 501	3 926	3 030	2 050	1 311	1 574	98 121	9 175	88 946	42
—	—	—	—	—	—	—	—	—	—
330 445	278 038	181 841	143 019	93 168	300 582	4 208 922	17	4 208 905	27
33 627	36 784	6 275	6 080	795	1 212	414 385	17	414 368	3
30	39	—	48	—	912	4 280	—	4 280	3
296 616	241 020	175 523	136 841	92 266	298 458	3 787 118	—	3 787 118	11
—	—	—	—	—	—	—	—	—	—
172	195	43	50	107	—	3 139	—	3 139	10
63	—	—	47	—	59	920	—	920	5
31	—	—	—	—	59	585	—	585	1
32	—	—	47	—	—	335	—	335	4
31	36	—	—	52	141	2 242	—	2 242	3
—	80	—	—	50	60	979	—	979	1
446 499	367 442	242 576	196 674	128 590	331 259	5 912 697	31 631	5 881 066	94
14 233	10 268	6 108	4 478	2 748	6 616	509 936	4 644	505 292	103
433	224	136	111	70	59	35 116	3 296	31 820	22
2 678	1 888	1 126	901	533	412	109 346	25	109 321	3
201	105	72	43	25	24	10 483	1 321	9 162	42
—	—	—	—	—	—	—	—	—	—
10 918	8 048	4 774	3 422	2 118	6 118	354 492	2	354 490	27
1 060	1 002	145	126	15	21	35 011	2	35 009	3
1	1	—	1	—	5	383	—	383	3
9 852	7 040	4 628	3 294	2 101	6 092	318 880	—	318 880	11
—	—	—	—	—	—	—	—	—	—
5	5	1	1	2	—	218	—	218	10
2	—	—	1	—	1	106	—	106	5
1	—	—	—	—	1	80	—	80	1
1	—	—	1	—	—	26	—	26	4
1	1	—	—	1	1	287	—	287	3
—	2	—	—	1	1	106	—	106	1
14 230	10 265	6 108	4 477	2 746	6 613	509 437	4 644	504 793	94

9.0

Kreditgewährung an inländische öffentlich-rechtliche Körperschaften¹, seit 1984

Crédits à des collectivités de droit public suisses¹, depuis 1984

Jahres- ende Fin d'année	Art der Kreditbeanspruchung Genre de crédits			Total (Kol. – col. 2–4)
	Schatzanweisungen und Reskriptionen ²	Vorschüsse und Darlehen	Obligationen im Wertschriftenbestand der Banken ³	
	Bons du Trésor et rescriptions ²	Crédits en comptes courants et prêts	Obligations dans le portefeuille des banques ³	
	in Millionen Franken en millions de francs			
1	2	3	4	5
1.00–8.00 Alle Banken und Finanzgesellschaften		Toutes les banques et sociétés financières		
1984	1 455	12 096	7 918	21 469
1985	1 381	12 704	8 832	22 917
1986	1 012	12 388	8 876	22 276
1987	874	12 918	8 944	22 735
1988	753	12 464		
1.00 Kantonalbanken		Banques cantonales		
1984	200	6 491	2 378	9 069
1985	137	6 795	2 455	9 387
1986	151	6 239	2 311	8 701
1987	166	6 376	2 258	8 800
1988	205	5 952	2 249	8 405
2.00 Grossbanken		Grandes banques		
1984	879	1 892	3 124	5 895
1985	955	2 058	3 784	6 797
1986	564	2 193	4 169	6 926
1987	241	2 341	4 256	6 839
1988	120	2 197	3 921	6 237
3.00 Regionalbanken und Sparkassen		Banques régionales et caisses d'épargne		
1984	5	2 280	1 126	3 411
1985	0	2 316	1 047	3 363
1986	1	2 334	924	3 259
1987	0	2 431	866	3 298
1988	0	2 463	873	3 336
4.00 Darlehens- und Raiffeisenkassen		Caisses de crédit mutuel et caisses Raiffeisen		
1984	—	1 286	2	1 288
1985	—	1 363	4	1 367
1986	—	1 430	4	1 434
1987	—	1 521	4	1 525
1988	—	1 670	3	1 673

¹ Bund, Kantone und Gemeinden

² Einschliesslich Sterilisierungs-Reskriptionen

³ Ab 1988 keine Angaben von der Gruppe 8.00 verfügbar

¹ Confédération, cantons et communes

² Y compris les rescriptions de stérilisation

³ Pour la catégorie 8.00, aucune donnée n'est disponible à partir de 1988

Jahres- ende Fin d'année	Art der Kreditbeanspruchung Genre de crédits			Total (Kol. – col. 2–4)
	Schatzanweisungen und Reskriptionen ²	Vorschüsse und Darlehen	Obligationen im Wertschriftenbestand der Banken ³	
	Bons du Trésor et rescriptions ²	Crédits en comptes courants et prêts	Obligations dans le portefeuille des banques ³	
	in Millionen Franken en millions de francs			
1	2	3	4	5
5.00	Übrige Banken (5.11–5.20)	Autres banques (5.11–5.20)		
1984	323	134	1041	1498
1985	242	157	1213	1612
1986	261	184	1190	1635
1987	388	220	1237	1846
1988	387	172	1139	1698
5.11	Handelsbanken	Banques commerciales		
1984	129	104	508	741
1985	130	116	560	806
1986	168	161	580	909
1987	181	175	572	928
1988	223	139	509	871
5.12	Börsenbanken	Banques boursières		
1984	68	1	136	205
1985	64	1	188	253
1986	52	1	198	251
1987	118	11	225	354
1988	139	2	212	353
5.13	Kleinkreditbanken	Banques de prêt personnel		
1984	—	—	24	24
1985	—	—	29	29
1986	—	—	36	36
1987	—	—	39	39
1988	—	0	42	42
5.14	Andere Banken	Autres établissements		
1984	—	—	—	—
1985	—	—	—	—
1986	—	—	—	—
1987	—	—	—	—
1988	—	—	—	—
5.20	Ausländisch beherrschte Banken	Banques en mains étrangères		
1984	127	29	373	529
1985	48	40	436	524
1986	41	22	376	439
1987	89	35	401	525
1988	25	31	376	432

9.2

Kreditgewährung
an inländische öffentlich-rechtliche
Körperschaften¹Crédits
à des collectivités de droit public suisses¹

Jahres- ende Fin d'année	Art der Kreditbeanspruchung Genre de crédits			Total (Kol. – col. 2–4)
	Schatzanweisungen und Reskriptionen ²	Vorschüsse und Darlehen	Obligationen im Wertschriftenbestand der Banken ³	
	Bons du Trésor et rescriptions ²	Crédits en comptes courants et prêts	Obligations dans le portefeuille des banques ³	
	in Millionen Franken en millions de francs			
1	2	3	4	5
6.00	Finanzgesellschaften (6.10–6.20)	Sociétés financières (6.10–6.20)		
1984	—	10	9	19
1985	—	10	22	32
1986	—	5	19	24
1987	0	5	44	49
1988	0	5	34	39
6.10	Finanzgesellschaften, die sich öffentlich zur Annahme fremder Gelder empfehlen	Sociétés financières qui font appel au public pour obtenir des fonds en dépôt		
1984	—	—	1	1
1985	—	—	8	8
1986	—	—	7	7
1987	—	—	22	22
1988	—	—	21	21
6.20	Finanzgesellschaften, die sich nicht öffentlich zur Annahme fremder Gelder empfehlen	Sociétés financières qui ne font pas appel au public pour obtenir des fonds en dépôt		
1984	—	10	8	18
1985	—	10	14	24
1986	—	5	12	17
1987	0	5	22	28
1988	0	5	14	19
7.00	Filialen ausländischer Banken	Succursales de banques étrangères		
1984	—	3	52	55
1985	6	5	101	112
1986	—	3	54	57
1987	20	2	43	65
1988	—	6	40	46
8.00	Privatbankiers	Banquiers privés		
1984	48	0	186	234
1985	41	0	206	247
1986	35	0	205	240
1987	58	20	236	313
1988	41	0		
1.00–5.00	Total Bankengruppen 1.00–5.00	Total des catégories de banques 1.00–5.00		
1984	1 407	12 083	7 671	21 161
1985	1 334	12 689	8 503	22 526
1986	977	12 380	8 598	21 955
1987	796	12 890	8 622	22 308
1988	711	12 453	8 184	21 348

**Bewegung der inländischen
Hypothekaranlagen seit 1984/1975**
**Mouvement des placements hypothécaires
en Suisse, depuis 1984/1975**

Jahr	Bestand am Jahresanfang	Zunahme	Abgang	Bestand am Jahresende	Bestand der Hypothekardarlehen am Jahresende
Année	Montant au début de l'année	Augmentation	Diminution	Montant à la fin de l'année	Prêts hypothécaires à la fin de l'année
	Beträge in Millionen Franken Montants en millions de francs				Anzahl Nombre
1	2	3	4	5	6
1.00–8.00 Alle Banken und Finanzgesellschaften ¹			Toutes les banques et sociétés financières ¹		
1984	.	.	.	155 478	.
1985	.	.	.	170 015	.
1986	.	.	.	186 403	.
1987	.	.	.	206 479	.
1988	.	.	.	229 064	.
1.00 Kantonalbanken			Banques cantonales		
1984	55 464	7 793	3 871	59 386	357 006
1985	59 386	8 883	4 237	64 032	362 046
1986	64 036	9 746	5 272	68 510	362 975
1987	68 509	11 961	6 441	74 029	365 624
1988	74 029	15 733	9 790	79 973	367 385
2.00 Grossbanken			Grandes banques		
1984	43 146	11 142	6 543	47 745	162 215
1985	47 745	12 542	7 046	53 241	171 204
1986	53 236	15 339	8 428	60 147	186 784
1987	60 148	21 120	12 348	68 919	202 281
1988	68 917	26 189	17 220	77 886	227 965
3.00 Regionalbanken und Sparkassen			Banques régionales et caisses d'épargne		
1984	29 561	4 774	2 536	31 799	228 475
1985	31 799	5 274	3 099	33 974	231 041
1986	33 876	6 193	3 429	36 640	228 111
1987	36 487	7 589	4 112	39 964	226 600
1988	39 677	9 465	5 100	44 042	233,201
4.00 Darlehens- und Raiffeisenkassen			Caisses de crédit mutuel et caisses Raiffeisen		
1984	10 337	.	.	11 543	129 181
1985	11 543	.	.	13 127	135 613
1986	13 127	.	.	14 685	141 779
1987	14 685	.	.	16 229	146 519
1988	16 229	.	.	18 108	148 082

¹ Angaben für die Kol. 3 und 4 nur für die Bankengruppen 1.00–3.00 und 5.00 verfügbar. Angaben für die Kol. 6 nur für die Bankengruppen 1.00–5.00 verfügbar.
Pour les col. 3 et 4, seules les données des catégories de banques 1.00 à 3.00 et 5.00 sont disponibles. Pour la col. 6, seules les données des catégories de banques 1.00–5.00 sont disponibles.

10.1

Bewegung der inländischen
HypothekaranlagenMouvement des placements hypothécaires
en Suisse

Jahr	Bestand am Jahresanfang	Zunahme	Abgang	Bestand am Jahresende	Bestand der Hypothekendarlehen am Jahresende
Année	Montant au début de l'année	Augmentation	Diminution	Montant à la fin de l'année	Prêts hypothécaires à la fin de l'année
	Beträge in Millionen Franken Montants en millions de francs				Anzahl Nombre
1	2	3	4	5	6
5 Übrige Banken (5.11–5.20)					
5.11 Handelsbanken			Banques commerciales		
1984	4409	2 119	1 553	4 975	19 426
1985	4 975	1 400	767	5 608	21 994
1986	5 608	1 375	593	6 390	23 550
1987	6 490	1 656	846	7 300	26 103
1988	7 299	2 822	1 116	9 005	31 472
5.12 Börsenbanken					
Börsenbanken			Banques boursières		
1984	30	30	4	56	187
1985	56	14	19	51	171
1986	51	33	14	70	204
1987	70	32	9	93	250
1988	87	19	14	93	246
5.13 Kleinkreditbanken					
Kleinkreditbanken			Banques de prêt personnel		
1984	12	5	0	17	44
1985	17	1	4	14	39
1986	14	4	1	17	37
1987	16	10	2	25	66
1988	25	39	1	62	120
5.14 Andere Banken					
Andere Banken			Autres établissements		
1984	—	0	—	0	1
1985	0	2	—	2	17
1986	2	3	1	4	39
1987	4	4	1	7	59
1988	7	4	1	10	79
5.20 Ausländisch beherrschte Banken					
Ausländisch beherrschte Banken			Banques en mains étrangères		
1984	295	96	29	362	863
1985	362	77	80	359	950
1986	359	71	52	378	1 057
1987	528	145	103	570	1 889
1988	574	214	107	682	1 922

Jahr	Bestand am Jahresanfang	Zunahme	Abgang	Bestand am Jahresende	Bestand der Hypothekendarlehen am Jahresende
Année	Montant au début de l'année	Augmentation	Diminution	Montant à la fin de l'année	Prêts hypothécaires à la fin de l'année
	Beträge in Millionen Franken Montants en millions de francs				Anzahl Nombre
1	2	3	4	5	6
1.00–5.00 Total Bankengruppen 1.00–5.00 ²			Total des catégories de banques 1.00–5.00 ²		
1975	64 242,5	8 148,3	3 184,0	69 562,0	732 498
1976	68 140,4	12 390,6	4 898,5	76 023,6	740 344
1977	76 023,6	11 489,3	5 864,4	82 182,7	752 966
1978	82 056,7	13 474,1	6 744,8	89 332,5	768 481
1979	88 377,2	16 976,8	8 257,4	97 670,7	785 229
1980	97 678,1	19 015,3	7 957,3	109 445,7	809 668
1981	109 445,7	17 983,4	7 570,2	120 735,4	830 829
1982	120 735,4	18 729,0	7 742,5	131 721,9	858 757
1983	131 722	21 548	11 497	142 917	880 646
1984	142 917	25 828	14 503	155 448	896 303
1985	155 448	28 099	15 147	169 984	921 898
1986	169 883	32 653	17 722	186 372	943 199
1987	186 319	42 326	23 747	206 441	967 127
1988	206 151	54 209	33 226	229 013	1 008 105

² Kantonalbanken, Grossbanken, Regionalbanken und Sparkassen, Darlehens- und Raiffeisenkassen, Übrige Banken
Banques cantonales, Grandes banques, Banques régionales et caisses d'épargne, Caisses de crédit mutuel et caisses Raiffeisen, Autres banques

11.0

Inländische Hypothekaranlagen nach dem Rang der Hinterlage seit 1984/1975

Placements hypothécaires en Suisse d'après le rang des gages, depuis 1984/1975

Jahres- ende	Grundpfandforderungen innerhalb zwei Dritteln des Verkehrswertes der betreffenden Liegenschaft			Andere Grundpfandforderungen			Total		
	Hypo- thekar- anlagen	Feste Vor- schüsse und Dar- lehen	Total (Kol.-col. 2+3)	Hypo- thekar- anlagen	Feste Vor- schüsse und Dar- lehen	Total (Kol.-col. 5+6)	Hypo- thekar- anlagen	Feste Vor- schüsse und Dar- lehen	Total (Kol.-col. 8+9)
Fin d'année	Créances hypothécaires dont le montant ne dépasse pas les deux tiers de la valeur vénale du gage immobilier			Autres créances hypothécaires					
	Place- ments hypo- thé- caires	Avances et prêts à terme fixe		Place- ments hypo- thé- caires	Avances et prêts à terme fixe		Place- ments hypo- thé- caires	Avances et prêts à terme fixe	
	in Millionen Franken en millions de francs								
1	2	3	4	5	6	7	8	9	10
1.00–8.00 Alle Banken und Finanzgesellschaften ¹				Toutes les banques et sociétés financières ¹					
1984	155 478	42 687	198 165
1985	170 015	39 279	209 294
1986	186 403	48 000	234 403
1987	206 479	55 315	261 794
1988	229 064	65 057	294 121
1.00 Kantonalbanken				Banques cantonales					
1984	56 892	12 494	69 386	2 494	1 700	4 194	59 386	14 194	73 580
1985	61 430	13 672	75 102	2 602	1 595	4 197	64 032	15 267	79 299
1986	66 106	14 868	80 974	2 404	1 680	4 084	68 510	16 548	85 058
1987	71 279	16 656	87 935	2 750	1 940	4 690	74 029	18 596	92 625
1988	76 838	20 241	97 079	3 134	1 335	4 469	79 973	21 576	101 549
2.00 Grossbanken				Grandes banques					
1984	45 088	17 691	62 779	2 657	1 521	4 178	47 745	19 212	66 957
1985	50 593	19 070	69 663	2 648	2 033	4 681	53 241	21 103	74 344
1986	56 639	21 669	78 308	3 508	2 584	6 092	60 147	24 253	84 400
1987	64 632	24 486	89 118	4 287	3 410	7 698	68 919	27 897	96 816
1988	72 034	28 251	100 285	5 851	4 108	9 960	77 886	32 359	110 244
3.00 Regionalbanken und Sparkassen				Banques régionales et caisses d'épargne					
1984	29 676	3 437	33 113	2 123	795	2 918	31 799	4 232	36 031
1985	31 610	3 767	35 377	2 364	925	3 289	33 974	4 692	38 666
1986	34 816	4 249	39 065	1 824	1 011	2 835	36 640	5 260	41 900
1987	37 839	5 159	42 998	2 125	1 165	3 290	39 964	6 324	46 288
1988	41 589	6 044	47 633	2 454	1 536	3 989	44 042	7 580	51 623
4.00 Darlehens- und Raiffeisenkassen				Caisses de crédit mutuel et caisses Raiffeisen					
1984	11 004	385	11 389	539	16	555	11 543	401	11 944
1985	12 489	253	12 742	638	9	647	13 127	262	13 389
1986	14 059	309	14 368	626	14	640	14 685	323	15 008
1987	15 512	379	15 891	717	17	734	16 229	395	16 624
1988	17 303	516	17 819	805	26	831	18 108	542	18 650

¹ Angaben für die Kolonnen 2 bis 7 nur für die Bankengruppen
1.00–5.00 verfügbar

¹ Pour les colonnes 2 à 7, seules les données des catégories de
banques 1.00 à 5.00 sont disponibles

Jahres- ende	Grundpfandforderungen innerhalb zwei Dritteln des Verkehrswertes der betreffenden Liegenschaft			Andere Grundpfandforderungen			Total		
	Hypo- thekar- anlagen	Feste Vor- schüsse und Dar- lehen	Total (Kol.-col. 2+3)	Hypo- thekar- anlagen	Feste Vor- schüsse und Dar- lehen	Total (Kol.-col. 5+6)	Hypo- thekar- anlagen	Feste Vor- schüsse und Dar- lehen	Total (Kol.-col. 8+9)
Fin d'année	Créances hypothécaires dont le montant ne dépasse pas les deux tiers de la valeur vénale du gage immobilier			Autres créances hypothécaires					
	Place- ments hypothé- caires	Avances et prêts à terme fixe		Place- ments hypothé- caires	Avances et prêts à terme fixe		Place- ments hypothé- caires	Avances et prêts à terme fixe	
	in Millionen Franken en millions de francs								
1	2	3	4	5	6	7	8	9	10
5.00 Übrige Banken (5.11–5.20)				Autres banques (5.11–5.20)					
1984	4 567	840	5 407	408	276	684	4 975	1 116	6 091
1985	5 219	967	6 186	391	291	682	5 610	1 258	6 868
1986	5 993	1 245	7 238	397	307	704	6 390	1 552	7 942
1987	6 895	1 574	8 468	406	473	878	7 300	2 046	9 347
1988	8 443	2 233	10 676	562	649	1 211	9 005	2 882	11 888
5.11 Handelsbanken				Banques commerciales					
1984	4 168	312	4 480	372	124	496	4 540	436	4 976
1985	4 828	379	5 207	364	137	501	5 192	516	5 708
1986	5 554	562	6 116	367	118	485	5 921	680	6 601
1987	6 241	659	6 899	365	240	606	6 606	899	7 505
1988	7 686	938	8 624	472	245	717	8 158	1 183	9 341
5.12 Börsenbanken				Banques boursières					
1984	49	48	97	7	15	22	56	63	119
1985	34	35	69	10	24	34	44	59	103
1986	59	52	111	11	21	32	70	73	143
1987	79	94	173	14	31	45	93	125	218
1988	84	101	185	9	28	37	93	129	221
5.13 Kleinkreditbanken				Banques de prêt personnel					
1984	11	7	18	6	20	26	17	27	44
1985	9	6	15	4	7	11	13	13	26
1986	12	6	18	5	10	15	17	16	33
1987	18	10	28	7	10	17	25	21	45
1988	49	11	59	13	9	22	62	20	81
5.14 Andere Banken				Autres établissements					
1984	0	150	150	—	64	64	0	214	214
1985	2	161	163	—	74	74	2	235	237
1986	4	190	194	—	91	91	4	281	285
1987	7	226	233	—	108	108	7	334	341
1988	10	255	265	—	122	122	10	378	388
5.20 Ausländisch beherrschte Banken				Banques en mains étrangères					
1984	339	323	662	23	53	76	362	376	738
1985	346	386	732	13	49	62	359	435	794
1986	364	436	800	14	66	80	378	502	880
1987	550	585	1 135	20	83	103	570	668	1 238
1988	615	929	1 543	68	245	313	682	1 174	1 856

Inländische Hypothekaranlagen
nach dem Rang der HinterlagePlacements hypothécaires
en Suisse d'après le rang des gages

Jahres- ende	Grundpfandforderungen innerhalb zwei Dritteln des Verkehrswertes der betreffenden Liegenschaft			Andere Grundpfandforderungen			Total		
	Hypo- thekar- anlagen	Feste Vor- schüsse und Dar- lehen	Total (Kol.-col. 2+3)	Hypo- thekar- anlagen	Feste Vor- schüsse und Dar- lehen	Total (Kol.-col. 5+6)	Hypo- thekar- anlagen	Feste Vor- schüsse und Dar- lehen	Total (Kol.-col. 8+9)
Place- ments hypo- thé- caires									

in Millionen Franken
en millions de francs

1 2 3 4 5 6 7 8 9 10

1.00–5.00 Total Bankengruppen 1.00–5.00¹Total des catégories de banques 1.00–5.00¹

1975	65 636,7	13 728,8	79 365,5	3 925,3	1 767,5	5 692,8	69 562,0	15 496,3	85 058,3
1976	71 740,5	15 997,7	87 738,2	4 283,1	1 975,4	6 258,5	76 023,6	17 973,1	93 996,7
1977	77 786,2	17 858,9	95 645,1	4 396,5	2 179,3	6 575,8	82 182,7	20 038,2	102 220,9
1978	84 460,2	19 971,1	104 431,3	4 872,3	2 380,4	7 252,7	89 332,5	22 351,5	111 684,0
1979	92 346,1	22 081,8	114 427,9	5 324,6	3 335,5	8 660,1	97 670,7	25 417,3	123 088,0
1980	103 477,2	25 691,3	129 168,5	5 968,5	3 850,7	9 819,2	109 445,7	29 542,0	138 987,7
1981	114 322,1	29 198,5	143 520,6	6 413,3	4 447,0	10 860,3	120 735,4	33 645,5	154 380,9
1982	124 373,1	30 585,4	154 958,5	7 348,8	4 305,0	11 653,8	131 721,9	34 890,4	166 612,3
1983	135 082	32 255	167 337	7 836	4 173	12 009	142 917	36 429	179 346
1984	147 227	34 847	182 074	8 221	4 308	12 529	155 448	39 155	194 603
1985	161 341	37 729	199 070	8 643	4 853	13 496	169 984	42 582	212 566
1986	177 613	42 340	219 953	8 759	5 596	14 355	186 372	47 936	234 308
1987	196 156	48 254	244 410	10 285	7 005	17 290	206 441	55 258	261 700
1988	216 207	57 285	273 492	12 806	7 654	20 461	229 013	64 940	293 953

¹ Kantonalbanken, Grossbanken, Regionalbanken und Sparkassen, Darlehens- und Raiffeisenkassen, Übrige Banken
Banques cantonales, Grandes banques, Banques régionales et caisses d'épargne, Caisses de crédit mutuel et caisses Raiffeisen, Autres banques

**Amortisationspflichtige Hypothekaranlagen
seit 1978**
**Créances hypothécaires avec amortissement,
depuis 1978**
Total der Bankengruppen 1.00–5.00¹Total des catégories de banques 1.00–5.00¹

Positionen Postes	Jahres- ende Fin d'année	Hypothekar- anlagen mit Annuitäten ² Placements hypothé- caires avec annuités ²	Andere amortisationspflichtige Darlehen Autres prêts avec amortissement			Total (Kol.-col. 3+6)
			Hypothekar- anlagen Placements hypothé- caires	Feste Vorschüsse und Darlehen Avances et prêts à terme fixe	Total (Kol.-col. 4+5)	
in Millionen Franken en millions de francs						
1	2	3	4	5	6	7
Grundpfandforderungen innerhalb von zwei Dritteln des Verkehrswertes der betreffenden Liegenschaft Créances hypothécaires dont le montant ne dépasse pas les deux tiers de la valeur vénale du gage immobilier	1978	13 538,7	25 965,8	9 399,9	35 365,7	48 904,4
	1979	13 746,7	26 562,9	9 610,4	36 173,3	49 920,0
	1980	14 759,6	30 683,5	10 711,7	41 395,2	56 154,8
	1981	15 539,9	35 428,2	12 474,3	47 902,5	63 442,2
	1982	15 784,4	39 915,0	13 193,5	53 108,5	68 892,9
	1983	17 813	41 601	14 005	55 606	73 418
	1984	20 043	44 076	12 984	57 060	77 103
	1985	21 026	50 561	15 262	65 823	86 849
	1986	23 723	51 839	15 872	67 711	91 434
	1987	26 673	51 734	16 528	68 262	94 935
	1988	27 222	52 005	17 390	69 394	96 616
Andere Grundpfandforderungen Autres créances hypothécaires	1978	897,4	2 843,6	1 818,7	4 662,3	5 559,7
	1979	957,7	2 675,3	2 411,2	5 086,5	6 044,2
	1980	651,5	3 504,3	2 796,2	6 300,5	6 952,0
	1981	589,6	4 069,0	3 585,3	7 654,3	8 243,9
	1982	733,5	4 561,2	3 247,3	7 808,5	8 542,0
	1983	864	4 805	3 120	7 925	8 789
	1984	992	4 547	2 916	7 463	8 455
	1985	847	4 922	3 041	7 963	8 810
	1986	948	4 516	3 444	7 960	8 908
	1987	1 171	4 806	3 592	8 397	9 568
	1988	1 221	5 311	3 471	8 782	10 003
Total	1978	14 436,1	28 809,4	11 218,6	40 028,0	54 464,1
	1979	14 704,4	29 238,2	12 021,6	41 259,8	55 964,2
	1980	15 411,1	34 187,8	13 507,9	47 695,7	63 106,8
	1981	16 129,5	39 497,2	16 059,6	55 556,8	71 686,3
	1982	16 517,9	44 476,2	16 440,8	60 917,0	77 434,9
	1983	18 676	46 406	17 125	63 531	82 207
	1984	21 035	48 623	15 900	64 523	85 558
	1985	21 873	55 483	18 303	73 786	95 659
	1986	24 671	56 355	19 316	75 671	100 342
	1987	27 844	56 540	20 119	76 659	104 503
	1988	28 443	57 316	20 860	78 176	106 619

¹ Kantonalbanken, Grossbanken, Regionalbanken und Sparkassen, Darlehens- und Raiffeisenkassen, Übrige Banken

² Unter Hypothekaranlagen mit Annuitäten sind solche Hypotheken zu verstehen, bei denen Zins und Amortisation einen konstanten Prozentsatz der ursprünglichen Schuld ausmachen. Mit zunehmender Tilgung der Schuld steigt entsprechend dem geringeren Zinsaufwand der Amortisationsbetrag

¹ Banques cantonales, Grandes banques, Banques régionales et caisses d'épargne, Caisses de crédit mutuel et caisses Raiffeisen, Autres banques

² Il faut entendre par placements hypothécaires avec annuités ceux dont l'intérêt et l'amortissement représentent un pourcentage constant de la dette initiale. Plus la dette diminue plus l'amortissement croît en fonction de la réduction du montant destiné aux intérêts

13.0

Hypothekaranlagen und Spartätigkeit nach den Bankstellen in den Kantonen Ende 1988¹

Placements hypothécaires et épargne, répartition d'après les comptoirs des banques dans les cantons, à fin 1988¹

Banken im Kanton	Spareinlagen			Depositen- und Einlagehefte		
	Dépôts d'épargne			Livrets et carnets de dépôts		
	Total	davon Gross- banken	Total	Total	davon Gross- banken	Total
		dont grandes banques			dont grandes banques	
	in Millionen Franken		Anzahl Hefte	in Millionen Franken		Anzahl Hefte
	en millions de francs		Nombre de livrets	en millions de francs		Nombre de livrets
1	2	3	4	5	6	7
Zürich	21 687	11 580	2 139 460	19 394	8 040	1 225 836
Bern	23 229	3 942	2 208 048	2 941	1 713	261 623
Luzern	7 198	1 855	984 409	1 066	645	97 231
Uri	891	203	94 097	86	49	8 528
Schwyz	2 889	341	2 769 886	248	116	20 548
Obwalden	598	119	82 043	153	35	8 999
Nidwalden	826	89	106 718	85	30	4 300
Glarus	1 150	217	95 667	216	88	21 234
Zug	1 923	455	2 194 411	694	276	36 651
Freiburg	4 230	1 155	5 066 646	709	425	78 005
Solothurn	4 769	948	5 620 889	736	365	58 194
Basel-Stadt	6 184	2 723	5 065 599	3 333	1 997	241 006
Baselland	3 638	847	3 532 556	664	411	56 622
Schaffhausen	2 020	551	1 893 866	292	241	28 709
Appenzell AR	870	80	714 000	277	21	21 589
Appenzell IR	410	52	350 622	71	10	5 848
St. Gallen	9 116	2 270	9 620 333	3 861	958	304 060
Graubünden	3 923	1 146	3 489 166	1 141	461	52 644
Aargau	10 914	1 964	11 007 782	3 139	906	254 466
Thurgau	4 267	1 002	3 991 174	1 030	348	98 292
Tessin	6 172	3 690	4 899 411	4 155	1 571	284 267
Waadt	7 188	2 758	7 347 544	5 433	1 685	543 532
Wallis	5 746	2 042	4 947 922	862	607	89 740
Neuenburg	3 010	1 301	3 152 055	774	559	77 167
Genf	7 977	4 273	5 981 333	4 000	2 939	299 150
Jura	1 333	371	1 414 611	131	105	13 593
Total	142 157	45 976	14 016 497	55 489	24 600	4 191 834

¹ Angaben nur für die Bankengruppen 1.00–5.00 verfügbar (Kantonalbanken, Grossbanken, Regionalbanken und Sparkassen, Darlehens- und Raiffeisenkassen, Übrige Banken)
Seules les données des catégories de banques 1.00 à 5.00 sont disponibles (Banques cantonales, Grandes banques, Banques régionales et caisses d'épargne, Caisses de crédit mutuel et caisses Raiffeisen, Autres banques)

Kassenobligationen und Kassenscheine		Spareinlagen, Depositen- und Einlagehefte, Kassenobligationen und Kassenscheine zusammen		Inländische Hypothekaranlagen und feste Vorschüsse und Darlehen gegen inländische hypothekarische Deckung		Banques situées dans le canton de
Obligations et bons de caisse		Dépôts d'épargne, livrets et carnets de dépôts, obligations et bons de caisse ensemble		Placements hypothécaires en Suisse, y compris les avances et prêts à terme fixe garantis par hypothèque en Suisse		
Total	davon Grossbanken dont grandes banques	Total	davon Grossbanken dont grandes banques	Total	davon Grossbanken dont grandes banques	
in Millionen Franken en millions de francs						
8	9	10	11	12	13	14
25 211	13 019	66 292	32 638	56 923	26 867	Zurich
11 113	3 052	37 283	8 706	38 226	8 228	Berne
4 292	1 600	12 556	4 100	14 415	4 699	Lucerne
434	230	1 411	483	1 161	471	Uri
1 226	217	4 363	675	5 196	1 031	Schwyz
359	96	1 110	250	1 117	273	Obwald
416	25	1 327	144	1 509	211	Nidwald
515	204	1 880	509	1 735	629	Glaris
1 379	350	3 996	1 081	5 337	1 733	Zoug
1 793	682	6 731	2 262	7 790	2 592	Fribourg
2 583	507	8 088	1 820	9 889	2 080	Soleure
6 199	4 392	15 716	9 112	10 592	5 250	Bâle-Ville
1 839	418	6 140	1 676	7 319	2 240	Bâle-Campagne
1 279	693	3 591	1 484	3 113	1 047	Schaffhouse
775	—	1 922	101	1 822	158	Appenzell Rh.-E.
152	—	632	63	650	143	Appenzell Rh.-I.
7 050	2 142	20 027	5 371	21 601	6 317	St-Gall
2 000	582	7 063	2 189	8 795	4 066	Grisons
6 146	1 590	20 199	4 460	21 139	5 836	Argovie
2 823	554	8 120	1 905	9 229	2 918	Thurgovie
2 813	1 426	13 141	6 687	10 367	5 786	Tessin
5 327	1 968	17 948	6 411	20 875	7 719	Vaud
2 737	1 330	9 345	3 978	9 491	5 108	Valais
1 579	718	5 363	2 579	5 567	3 252	Neuchâtel
3 899	2 269	15 877	9 481	17 803	10 793	Genève
480	112	1 943	587	2 292	799	Jura
94 417	38 176	292 063	108 752	293 953	110 244	Total

14.0

Inländische Kredite und Publikumsgelder seit 1972¹

1. Inländische Kredite²

Crédits et fonds du public en comptes suisses, depuis 1972¹

1. Crédits en comptes suisses²

Gruppe Catégorie	Jahresende – Fin d'année									
	1972	1980	1981	1982	1983	1984	1985	1986	1987	1988
1	2	3	4	5	6	7	8	9	10	11
Stand in Millionen Franken – Etat en millions de francs										
1.00–8.00 Total	112 577	207 872	230 994	241 628	257 123	279 941	308 205	336 636	373 481	419 115
1.00 Kantonalbanken	.	73 152	80 343	85 056	90 586	96 461	104 258	110 537	120 398	131 998
2.00 Grossbanken	31 433	76 565	87 184	88 259	93 248	103 322	116 074	129 819	146 739	166 407
3.00 Regionalbanken und Sparkassen	.	35 559	38 181	40 239	43 178	46 860	50 381	54 721	60 253	66 865
4.00 Darlehens- und Raiffeisenkassen	.	9 957	11 080	12 130	13 429	14 973	16 668	18 515	20 310	22 773
5.00 Übrige Banken	.	11 303	12 437	13 143	14 099	16 350	18 776	21 018	23 538	28 358
5.11 Handelsbanken	7 218	8 364	9 646	10 951	12 062	14 481
5.12 Börsenbanken	534	734	925	982	1 111	1 321
5.13 Kleinkreditbanken	2 682	2 810	2 974	3 297	3 689	4 083
5.14 andere	253	298	336	397	474	544
5.20 ausländisch beherrscht	1 125	2 640	3 004	3 497	3 412	4 144	4 895	5 391	6 201	7 930
6.00 Finanzgesellschaften	.	306	689	1 150	1 104	462	427	427	512	880
6.30 schweizerisch beherrscht	116	122	153	150	148	207
6.40 ausländisch beherrscht	938	340	274	277	364	672
7.00 Filialen ausländischer Banken	297	690	727	1 222	1 164	1 212	1 262	1 182	1 296	1 360
8.00 Privatbankiers	.	340	353	329	315	302	359	417	436	474
1.00–5.00 Total	107 296	206 536	229 225	238 927	254 540	277 965	306 157	334 610	371 237	416 402
Anteil in % – Répartition en pour-cent										
1.00–8.00 Total	100,0	100,0	100,0	100,0	100,0	100,0	100,0	100,0	100,0	100,0
1.00 Banques cantonales	.	35,2	34,8	35,2	35,2	34,5	33,8	32,8	32,2	31,5
2.00 Grandes banques	27,9	36,8	37,7	36,6	36,3	36,9	37,7	38,6	39,3	39,7
3.00 Banques régionales et caisses d'épargne	.	17,1	16,5	16,7	16,8	16,7	16,3	16,3	16,1	16,0
4.00 Caisses de crédit mutuel et caisses Raiffeisen	.	4,8	4,8	5,0	5,2	5,3	5,4	5,5	5,4	5,4
5.00 Autres banques	.	5,4	5,4	5,4	5,5	5,9	6,1	6,2	6,3	6,8
5.11 Banques commerciales	2,8	3,0	3,1	3,2	3,2	3,5
5.12 Banques boursières	0,2	0,3	0,3	0,3	0,3	0,3
5.13 Banques de prêt personnel	1,0	1,0	1,0	1,0	1,0	1,0
5.14 Autres établ.	1,3	0,1	0,1	0,1	0,1	0,1
5.20 Banques en mains étrangères	1,0	1,3	1,3	1,4	1,3	1,5	1,6	1,6	1,7	1,9
6.00 Sociétés financières	.	0,1	0,3	0,5	0,4	0,2	0,1	0,1	0,1	0,2
6.30 en mains suisses	0,0	0,0	0,0	0,0	0,0	0,0
6.40 en mains étrangères	0,4	0,1	0,1	0,1	0,1	0,2
7.00 Succursales de banques étrangères	0,3	0,3	0,3	0,5	0,5	0,4	0,4	0,4	0,3	0,3
8.00 Banquiers privés	.	0,2	0,2	0,1	0,1	0,1	0,1	0,1	0,1	0,1
1.00–5.00 Total	95,3	99,4	99,2	98,9	99,0	99,3	99,3	99,4	99,4	99,4

¹ Schweizerfrankenpositionen (ohne Edelmetallkonti) gegenüber Kunden im Inland
Opérations en francs suisses (sans les comptes-métal) avec la clientèle suisse

² Debitoren, Kredite an öffentlich-rechtliche Körperschaften und Hypothekaranlagen
Débiteurs, crédits à des collectivités de droit public et placements hypothécaires

2. Inländische Publikungsgelder³2. Fonds du public en comptes suisses³

Gruppe Catégorie	Jahresende – Fin d'année									
	1972	1980	1981	1982	1983	1984	1985	1986	1987	1988
1	2	3	4	5	6	7	8	9	10	11
Stand in Millionen Franken – Etat en millions de francs										
1.00–8.00 Total	121 645	218 721	232 331	247 976	263 107	281 957	306 350	334 068	370 808	392 926
1.00 Kantonalbanken	.	73 240	78 642	82 935	87 962	93 031	99 184	106 106	114 613	123 566
2.00 Grossbanken	40 886	81 130	86 267	92 575	97 374	104 433	116 174	130 109	149 009	154 355
3.00 Regionalbanken und Sparkassen	.	36 346	37 734	39 518	41 997	44 612	47 296	50 267	54 110	58 128
4.00 Darlehens- und Raiffeisenkassen	.	12 243	13 235	14 373	15 719	17 204	18 729	20 499	22 498	24 829
5.00 Übrige Banken	.	13 201	13 735	15 623	17 011	19 561	21 950	24 066	27 175	28 865
5.11 Handelsbanken	8 951	9 905	11 169	12 444	13 641	14 688
5.12 Börsenbanken	809	1 087	1 346	1 539	2 014	1 792
5.13 Kleinkreditbanken	2 036	2 209	2 333	2 621	2 983	3 405
5.14 andere	207	250	297	359	427	501
5.20 ausländisch beherrscht	1 718	3 719	3 784	4 589	5 008	6 110	6 805	7 103	8 109	8 479
6.00 Finanzgesellschaften	.	374	217	185	154	341	223	196	231	431
6.30 schweizerisch beherrscht	124	124	115	133	146	184
6.40 ausländisch beherrscht	30	217	108	63	85	247
7.00 Filialen ausländischer Banken	726	1 375	1 665	1 777	1 938	1 854	1 638	1 461	1 272	964
8.00 Privatbankiers	.	812	837	990	952	921	1 156	1 364	1 901	1 789
1.00–5.00 Total	114 275	216 160	229 613	245 024	260 063	278 841	303 333	331 047	367 404	389 743
Anteile in % – Répartition en pour-cent										
1.00–8.00 Total	100,0	100,0	100,0	100,0	100,0	100,0	100,0	100,0	100,0	100,0
1.00 Banques cantonales	.	33,5	33,9	33,5	33,4	33,0	32,4	31,8	30,9	31,4
2.00 Grandes banques	33,6	37,1	37,1	37,3	37,0	37,0	37,9	38,9	40,2	39,3
3.00 Banques régionales et caisses d'épargne	.	16,6	16,2	15,9	16,0	15,8	15,4	15,1	14,6	14,8
4.00 Caisses de crédit mutuel et caisses Raiffeisen	.	5,6	5,7	5,8	6,0	6,1	6,1	6,1	6,1	6,3
5.00 Autres banques	.	6,0	5,9	6,3	6,4	7,0	7,2	7,2	7,3	7,3
5.11 Banques commerciales	3,4	3,5	3,6	3,7	3,7	3,7
5.12 Banques boursières	0,3	0,4	0,4	0,5	0,5	0,5
5.13 Banques de prêt personnel	0,8	0,8	0,8	0,8	0,8	0,9
5.14 Autres établ.	0,1	0,1	0,1	0,1	0,1	0,1
5.20 Banques en mains étrangères	1,4	1,7	1,6	1,9	1,9	2,2	2,2	2,1	2,2	2,2
6.00 Sociétés financières	.	0,2	0,1	0,1	0,1	0,1	0,1	0,1	0,1	0,1
6.30 en mains suisses	0,0	0,0	0,0	0,0	0,0	0,0
6.40 en mains étrangères	0,0	0,1	0,0	0,0	0,0	0,1
7.00 Succursales de banques étrangères	0,6	0,6	0,7	0,7	0,7	0,7	0,5	0,4	0,3	0,2
8.00 Banquiers privés	.	0,4	0,4	0,4	0,4	0,3	0,4	0,4	0,5	0,5
1.00–5.00 Total	93,9	98,8	98,8	98,8	98,8	98,9	99,0	99,1	99,1	99,2

³ Kreditoren auf Sicht und Zeit, Spareinlagen, Depositen- und Einlagehefte sowie Kassenobligationen
Créanciers à vue et à terme, dépôts d'épargne, livrets et carnets de dépôts et obligations de caisse

Wertschriften¹ seit 1984Titres¹, depuis 1984

Jahres- ende	Schweizerische Titel Titres suisses									
Fin d'année	Obligationen und Pfandbriefe ² Obligations et lettres de gage ²									
	Bund einschliesslich Schuldbuch- forderungen	Kantone	Gemein- den	Total (Kol.-col. 2-4)	Banken	Finanz- gesell- schaften	Indu- strielle Unter- nehmen	Andere	Pfand- briefe	Total (Kol.-col. 5-10)
	Confédération, y compris les créanc. inscr. au livre de la dette	Cantons	Com- munes		Banques	Sociétés finan- cières	Entreprises indus- trielles	Autres	Lettres de gage	
	in Millionen Franken									
1	2	3	4	5	6	7	8	9	10	11
1.00-8.00	Alle Banken und Finanzgesellschaften					Toutes les banques et sociétés financières				
1984
1985
1986
1987
1988
1.00	Kantonalbanken					Banques cantonales				
1984	942	1 017	419	2 378	3 047	185	1 242	128	925	7 905
1985	942	1 050	463	2 455	3 289	240	1 329	130	1 024	8 467
1986	841	977	493	2 311	3 666	251	1 260	134	1 074	8 696
1987	803	957	498	2 258	3 909	278	1 315	146	1 194	9 100
1988	711	961	577	2 249	4 406	340	1 369	225	1 283	9 871
2.00	Grossbanken					Grandes banques				
1984	2 007	746	371	3 124	1 129	331	790	93	309	5 776
1985	2 479	856	449	3 784	1 266	318	727	379	396	6 870
1986	2 601	1 016	552	4 169	1 689	321	796	113	480	7 568
1987	2 599	1 069	588	4 256	1 743	424	1 071	157	545	8 196
1988	2 404	939	578	3 921	1 519	510	1 097	182	434	7 662
3.00	Regionalbanken und Sparkassen					Banques régionales et caisses d'épargne				
1984	420	428	278	1 126	2 113	187	680	51	692	4 849
1985	397	400	250	1 047	2 303	235	665	67	716	5 033
1986	336	343	245	924	2 619	241	617	92	783	5 276
1987	280	341	246	866	2 863	281	624	72	858	5 564
1988	243	337	292	873	3 127	327	657	76	924	5 983
4.00	Darlehens- und Raiffeisenkassen					Caisses de crédit mutuel et caisses Raiffeisen				
1984	0	1	1	2	11	0	1	1	0	15
1985	1	1	2	4	15	0	1	1	0	21
1986	1	1	2	4	14	0	1	1	0	20
1987	1	1	2	4	14	0	1	2	0	21
1988	0	0	2	3	14	0	1	1	0	18

¹ Ergänzende Angaben zur Bilanz gemäss Art. 24 der VO zum BaG
² Keine Angaben von der Gruppe 8.00 verfügbar

¹ Indications complémentaires au bilan selon l'art. 24 OLB
² Pour la catégorie 8.00, aucune donnée n'est disponible

Aktien ² Actions ²					Total schweizerische Titel	Ausländische Titel Titres étrangers		Aktien ²	Total ausländische Titel	Anteil- scheine von Anlage- fonds ²	<i>davon ausländische Anlage- fonds</i>	Wert- schriften- bestand ins- gesamt
Banken	Finanz- gesell- schaften	Indu- strielle Unter- nehmen	Andere	Total (Kol.- col. 12-15)	Total des titres suisses (Kol.-col. 11+16)	Obliga- tionen ²	<i>davon öffentlich- rechtliche Körpers- chaften</i>	Aktien ²	Total des titres étrangers (Kol.-col. 18+20)	Parts de fonds de place- ment ²	<i>dont fonds de place- ment étran- gers</i>	Total du porte- feuille de titres (Kol.-col. 17+ 21+22)
Banques	Sociétés finan- cières	Entreprises indus- trielles	Autres			Obliga- tions ²	<i>dont collec- tivités de droit public</i>	Actions ²				
en millions de francs												
12	13	14	15	16	17	18	19	20	21	22	23	24
1.00-8.00 Alle Banken und Finanzgesellschaften					Toutes les banques et sociétés financières							
.	44 551
.	52 650
.	62 476
.	65 699
.	68 237
1.00 Kantonalbanken					Banques cantonales							
109	61	149	35	354	8 259	595	203	6	601	57	0	8 917
165	45	142	41	393	8 860	773	233	28	801	52	0	9 713
200	57	214	67	538	9 234	878	212	30	908	82	1	10 224
248	68	243	105	665	9 764	1 115	257	46	1 162	82	1	11 008
269	150	301	115	836	10 707	1 353	320	55	1 408	104	0	12 219
2.00 Grossbanken					Grandes banques							
128	270	439	358	1 195	6 971	10 359	4 002	617	10 976	97	3	18 044
196	566	509	408	1 679	8 549	11 021	1 503	1 084	12 105	73	—	20 727
383	800	1 223	554	2 960	10 528	14 537	2 749	1 074	15 611	65	—	26 204
532	658	954	771	2 915	11 111	14 679	2 078	892	15 571	103	29	26 786
579	791	1 493	872	3 734	11 397	13 397	1 933	976	14 372	149	38	25 919
3.00 Regionalbanken und Sparkassen					Banques régionales et caisses d'épargne							
119	20	48	34	221	5 070	300	93	3	303	35	—	5 408
125	28	50	31	234	5 267	300	90	63	363	32	—	5 662
153	38	68	43	302	5 578	388	72	12	400	33	0	6 011
177	51	74	59	361	5 925	452	84	15	467	39	0	6 430
187	52	63	66	367	6 351	441	88	12	453	40	1	6 845
4.00 Darlehens- und Raiffeisenkassen					Caisses de crédit mutuel et caisses Raiffeisen							
95	—	—	20	115	130	—	—	—	—	0	—	130
96	0	—	19	115	136	—	—	—	—	0	—	136
116	0	—	19	135	155	—	—	—	—	0	—	155
115	0	—	20	135	156	—	—	—	—	0	—	156
144	—	—	23	167	185	—	—	—	—	—	—	185

15.2

Wertschriften¹

Titres¹

Jahres- ende	Schweizerische Titel Titres suisses									
Fin d'année	Obligationen und Pfandbriefe ² Obligations et lettres de gage ²									
	Bund einschliesslich Schuldbuch- forderungen	Kantone	Gemein- den	Total (Kol.-col. 2-4)	Banken	Finanz- gesell- schaften	Indu- strielle Unter- nehmen	Andere	Pfand- briefe	Total (Kol.-col. 5-10)
	Confédération, y compris les créanc. inscr. au livre de la dette	Cantons	Com- munes		Banques	Sociétés finan- cières	Entreprises indus- trielles	Autres	Lettres de gage	
	in Millionen Franken									
1	2	3	4	5	6	7	8	9	10	11
5.00 Übrige Banken (5.11-5.20)										
Autres banques (5.11-5.20)										
1984	692	259	90	1041	1080	69	116	42	108	2456
1985	769	342	102	1213	1272	73	151	106	124	2939
1986	695	369	126	1190	1516	70	153	69	146	3144
1987	716	385	137	1237	1658	129	187	54	179	3444
1988	612	374	153	1139	1894	172	211	85	231	3732
5.11 Handelsbanken										
Banques commerciales										
1984	309	144	53	506	286	22	54	29	61	958
1985	331	166	63	560	426	19	62	39	67	1173
1986	318	200	61	579	497	20	55	26	71	1248
1987	316	191	64	572	590	29	74	25	80	1369
1988	257	182	71	509	664	45	78	21	92	1409
5.12 Börsenbanken										
Banques boursières										
1984	102	27	9	138	149	25	14	7	11	344
1985	126	51	12	189	210	19	24	4	17	463
1986	113	53	27	197	234	18	25	10	19	503
1987	134	59	31	225	241	19	32	10	30	557
1988	122	55	35	212	324	57	43	15	54	704
5.13 Kleinkreditbanken										
Banques de prêt personnel										
1984	6	12	6	24	16	3	22	0	3	68
1985	8	15	6	29	16	9	28	0	3	85
1986	10	22	6	38	17	5	27	10	4	101
1987	10	22	6	39	20	5	29	1	4	97
1988	14	21	7	42	26	8	29	3	5	113
5.14 Andere Banken										
Autres établissements										
1984	—	—	—	—	1	1	0	—	—	2
1985	—	—	—	—	1	1	1	—	—	3
1986	—	—	—	—	1	1	2	—	—	4
1987	—	—	—	—	3	0	0	—	—	3
1988	—	—	—	—	6	—	1	—	—	7
5.20 Ausländisch beherrschte Banken										
Banques en mains étrangères										
1984	275	76	22	373	628	18	26	6	33	1084
1985	304	110	22	436	618	24	37	63	37	1215
1986	250	94	32	376	767	26	44	23	52	1288
1987	254	113	35	401	805	76	52	18	65	1417
1988	219	117	40	376	874	63	60	47	80	1500

Aktien ² Actions ²					Total schweizerische Titel		Ausländische Titel Titres étrangers		Anteil- scheine von Anlage- fonds ²		davon ausländische Anlage- fonds		Wert- schriften- bestand ins- gesamt
Banken	Finanz- gesell- schaften	Indu- strielle Unter- nehmen	Andere	Total (Kol.- col. 12-15)	Total des titres suisses (Kol.-col. 11+16)	Obliga- tionen ²	davon öffentlich- rechtliche Körper- schaften	Aktien ²	Total auslän- dische Titel	Parts de fonds de place- ment ²	dont fonds de place- ment étran- gers	Total du porte- feuille de titres (Kol.-col. 17+ 21+22)	
Banques	Sociétés finan- cières	Entreprises indus- trielles	Autres			Obliga- tions ²	dont collec- tivités de droit public	Actions ²	Total des titres étrangers (Kol.-col. 18+20)				
en millions de francs													
12	13	14	15	16	17	18	19	20	21	22	23	24	
5.00 Übrige Banken (5.11-5.20)					Autres banques (5.11-5.20)								
109	39	49	83	280	2736	5373	1235	346	5719	33	12	8488	
78	100	139	44	361	3300	6965	1138	355	7320	27	8	10647	
111	189	158	85	543	3687	8809	1283	583	9392	41	18	13120	
120	249	175	88	632	4076	9976	1556	498	10474	74	23	14624	
93	247	254	130	724	4456	10854	2200	781	11636	104	46	16196	
5.11 Handelsbanken					Banques commerciales								
78	15	8	64	165	1123	358	100	20	378	11	1	1512	
22	25	15	8	70	1243	419	87	49	468	11	0	1722	
33	34	36	12	115	1363	652	156	71	723	17	6	2103	
49	49	32	13	143	1513	660	131	69	728	21	2	2261	
17	46	62	14	139	1548	594	89	76	670	24	3	2243	
5.12 Börsenbanken					Banques boursières								
22	12	31	13	78	422	238	47	41	279	3	0	704	
34	39	83	17	172	635	324	63	83	407	4	0	1046	
43	87	83	18	231	734	455	79	134	589	5	1	1328	
39	44	83	43	210	767	350	55	78	428	20	3	1215	
42	95	129	60	326	1030	401	56	113	514	21	3	1565	
5.13 Kleinkreditbanken					Banques de prêt personnel								
0	0	3	3	6	74	10	4	8	18	1	0	93	
0	0	4	0	5	90	20	5	9	29	1	0	120	
1	1	4	0	6	107	22	7	15	37	1	1	145	
4	6	8	0	18	115	49	16	16	65	1	0	181	
2	4	4	1	11	123	69	10	9	78	1	0	202	
5.14 Andere Banken					Autres établissements								
—	—	—	—	—	2	0	—	1	1	—	—	3	
—	—	—	—	—	3	—	—	—	0	—	—	3	
—	—	—	—	—	4	0	0	—	0	—	—	4	
1	0	0	—	2	5	0	—	—	0	1	—	6	
0	0	—	—	0	7	0	—	—	0	3	—	10	
5.20 Ausländisch beherrschte Banken					Banques en mains étrangères								
9	12	7	3	31	1115	4767	1083	276	5043	18	11	6176	
22	35	38	19	114	1329	6202	983	214	6416	11	7	7756	
34	67	35	55	191	1479	7686	1041	363	8043	18	10	9540	
26	150	52	32	260	1677	8917	1353	335	9252	31	18	10961	
33	101	59	54	248	1748	9790	2046	584	10373	55	40	12176	

15.4

Wertschriften¹

Titres¹

Jahres- ende	Schweizerische Titel Titres suisses										
Fin d'année	Obligationen und Pfandbriefe ² Obligations et lettres de gage ²										
	Bund einschliesslich Schuldbuch- forderungen	Kantone	Gemein- den	Total (Kol.-col. 2-4)	Banken	Finanz- gesell- schaften	Indu- strielle Unter- nehmen	Andere	Pfand- briefe	Total (Kol.-col. 5-10)	
	Confédération, y compris les créanc. inscr. au livre de la dette	Cantons	Com- munes		Banques	Sociétés finan- cières	Entreprises indus- trielles	Autres	Lettres de gage		
in Millionen Franken											
1	2	3	4	5	6	7	8	9	10	11	
6.00	Finanzgesellschaften (6.10 und 6.20)				Sociétés financières (6.10 et 6.20)						
1984	8	1	—	9	65	5	6	4	2	91	
1985	14	7	1	22	186	9	2	8	5	232	
1986	12	6	1	19	66	9	22	3	7	126	
1987	22	19	3	44	95	9	22	15	14	199	
1988	16	15	4	34	87	13	31	19	10	195	
6.10	Finanzgesellschaften, die sich öffentlich zur Annahme fremder Gelder empfehlen				Sociétés financières qui font appel au public pour obtenir des fonds en dépôt						
1984	1	—	—	1	7	1	—	1	2	12	
1985	5	2	1	8	23	3	—	1	4	39	
1986	5	1	1	7	26	3	1	0	7	44	
1987	12	8	2	22	18	1	2	0	13	56	
1988	11	8	2	21	27	1	4	2	8	62	
6.20	Finanzgesellschaften, die sich nicht öffentlich zur Annahme fremder Gelder empfehlen				Sociétés financières qui ne font pas appel au public pour obtenir des fonds en dépôt						
1984	7	1	—	8	58	4	6	3	0	79	
1985	9	5	—	14	163	6	2	7	1	193	
1986	7	5	0	12	40	6	21	3	0	82	
1987	10	11	1	22	77	8	20	15	1	143	
1988	5	7	1	14	60	12	27	17	2	132	
7.00	Filialen ausländischer Banken				Succursales de banques étrangères						
1984	36	14	2	52	56	2	0	0	1	111	
1985	65	22	14	101	64	2	0	0	1	168	
1986	45	8	1	54	80	2	0	66	4	206	
1987	33	9	1	43	57	2	4	23	6	135	
1988	31	8	1	40	65	5	2	4	7	123	
8.00	Privatbankiers				Banquiers privés						
1984	
1985	
1986	
1987	
1988	
1.00-5.00	Total Bankengruppen 1.00-5.00				Total des catégories de banques 1.00-5.00						
1984	4061	2451	1159	7671	7380	772	2829	315	2034	21001	
1985	4588	2649	1266	8503	8145	866	2873	683	2260	23330	
1986	4474	2706	1418	8598	9504	883	2827	409	2483	24704	
1987	4398	2753	1471	8622	10186	1112	3198	431	2775	26325	
1988	3971	2612	1602	8184	10960	1349	3335	568	2872	27268	

Aktien ² Actions ²						Ausländische Titel Titres étrangers				Anteil- scheine von Anlage- fonds ²		davon auslän- dische Anlage- fonds	Wert- schriften- bestand ins- gesamt
Banken	Finanz- gesell- schaften	Indu- strielle Unter- nehmen	Andere	Total (Kol.- col. 12-15)	Total schweize- rische Titel	Obliga- tionen ²	davon öffentlich- rechtliche Körper- schaften	Aktien ²	Total auslän- dische Titel	Parts de fonds de place- ment ²	dont fonds de place- ment étran- gers	Total du porte- feuille de titres (Kol.-col. 17+ 21+22)	
Banques	Sociétés finan- cières	Entreprises indus- trielles	Autres		Total des titres suisses (Kol.-col. 11+16)	Obliga- tions ²	dont collec- tivités de droit public	Actions ²	Total des titres étrangers (Kol.-col. 18+20)				
en millions de francs													
12	13	14	15	16	17	18	19	20	21	22	23	24	
6.00 Finanzgesellschaften (6.10 und 6.20)						Sociétés financières (6.10 et 6.20)							
29	24	39	40	132	223	1598	206	114	1712	32	32	1967	
47	52	63	81	243	475	3523	674	179	3702	0	0	4177	
72	55	118	89	334	460	4417	1275	236	4653	12	12	5125	
86	44	133	89	352	550	4045	1422	487	4531	13	3	5095	
81	32	150	132	396	591	4061	765	371	4432	17	9	5040	
6.10 Finanzgesellschaften, die sich öffentlich zur Annahme fremder Gelder empfehlen						Sociétés financières qui font appel au public pour obtenir des fonds en dépôt							
2	0	3	2	7	19	96	15	10	106	—	—	125	
3	0	4	2	9	48	100	15	8	108	—	—	156	
1	5	6	1	13	57	91	14	9	100	—	—	157	
1	0	—	1	2	58	84	22	10	94	5	—	157	
0	—	2	1	3	65	77	21	8	84	6	—	155	
6.20 Finanzgesellschaften, die sich nicht öffentlich zur Annahme fremder Gelder empfehlen						Sociétés financières qui ne font pas appel au public pour obtenir des fonds en dépôt							
27	24	36	38	125	204	1502	191	104	1606	32	32	1842	
44	52	59	79	234	427	3423	659	171	3594	0	0	4021	
71	50	112	88	321	403	4326	1261	227	4553	12	12	4968	
86	44	133	88	350	493	3961	1400	477	4437	8	3	4938	
81	32	148	131	393	525	3985	744	363	4348	11	9	4884	
7.00 Filialen ausländischer Banken						Succursales de banques étrangères							
1	3	7	0	11	122	973	275	0	973	—	—	1095	
1	5	2	1	9	177	783	246	33	816	1	1	994	
1	2	2	4	9	215	756	246	9	765	1	1	981	
1	3	3	26	33	168	746	173	5	750	—	—	918	
3	2	10	2	17	139	857	322	11	868	0	0	1007	
8.00 Privatbankiers						Banquiers privés							
.	502	
.	594	
.	656	
.	681	
.	827	
1.00-5.00 Total Bankengruppen 1.00-5.00						Total des catégories de banques 1.00-5.00							
560	390	685	530	2165	23166	16627	5533	972	17599	222	15	40987	
660	739	840	543	2782	26112	19059	2964	1530	20589	184	8	46885	
963	1084	1663	768	4478	29182	24612	4316	1699	26311	221	19	55714	
1193	1026	1447	1043	4708	31033	26222	3974	1450	27673	299	53	59004	
1272	1240	2110	1205	5828	33096	26045	4541	1824	27870	398	85	61364	

16.0

Dauernde Beteiligungen¹ seit 1984

Participations permanentes¹, depuis 1984

Jahres- ende	Aktien und andere Beteiligungspapiere Actions et autres titres de participation										
Fin d'année	Schweizerische Titel Titres suisses					Ausländische Titel Titres étrangers					Total (Kol. - col. 6 + 11)
	Banken ²	Finanz- gesell- schaften ²	Indu- strielle Unter- nehmen ²	Andere ²	Total (Kol.-col. 2-5)	Banken ²	Finanz- gesell- schaften ²	Indu- strielle Unter- nehmen ²	Andere ²	Total (Kol.-col. 7-10)	
	Banques ²	Sociétés finan- cières ²	Entre- prises indus- trielles ²	Autres ²		Banques ²	Sociétés finan- cières ²	Entre- prises indus- trielles ²	Autres ²		
	in Millionen Franken en millions de francs										
1	2	3	4	5	6	7	8	9	10	11	12
1.00-8.00	Alle Banken und Finanzgesellschaften					Toutes les banques et sociétés financières					
1984	3 853	1 072	4 925
1985	3 421	1 187	4 608
1986	3 979	1 368	5 347
1987	4 207	1 505	5 713
1988	4 372	2 081	6 453
1.00	Kantonalbanken					Banques cantonales					
1984	23	4	4	17	48	—	—	—	—	—	48
1985	26	4	3	26	59	—	—	—	—	—	59
1986	31	2	2	18	53	—	—	—	—	—	53
1987	37	7	2	16	62	—	—	—	0	0	62
1988	37	9	1	20	67	—	—	—	—	—	67
2.00	Grossbanken					Grandes banques					
1984	1 169	1 263	395	116	2 943	425	35	27	2	489	3 432
1985	1 189	1 156	141	136	2 622	567	80	15	1	663	3 285
1986	1 606	1 223	96	161	3 086	687	88	15	6	796	3 882
1987	1 742	1 191	185	76	3 194	758	98	—	15	871	4 065
1988	1 759	1 180	128	95	3 162	919	255	—	41	1 215	4 377
3.00	Regionalbanken und Sparkassen					Banques régionales et caisses d'épargne					
1984	7	5	2	6	20	—	—	—	—	—	20
1985	7	3	2	6	18	—	—	—	—	—	18
1986	12	9	5	12	38	—	—	—	—	—	38
1987	11	7	3	10	31	—	0	—	—	0	31
1988	15	19	2	11	48	—	—	—	—	—	48
4.00	Darlehens- und Raiffeisenkassen					Caisses de crédit mutuel et caisses Raiffeisen					
1984	—	—	—	—	—	—	—	—	—	—	—
1985	—	—	—	—	—	—	—	—	—	—	—
1986	—	—	—	—	—	—	—	—	—	—	—
1987	—	—	—	—	—	—	—	—	—	—	—
1988	—	—	—	—	—	—	—	—	—	—	—

¹ Ergänzende Angaben zur Bilanz gemäss Art. 24 der VO zum BaG

² Keine Angaben von der Gruppe 8.00 verfügbar

¹ Indications complémentaires au bilan selon l'art. 24 OLB

² Pour la catégorie 8.00, aucune donnée n'est disponible

Jahres- ende	Aktien und andere Beteiligungspapiere Actions et autres titres de participation										
	Schweizerische Titel Titres suisses					Ausländische Titel Titres étrangers					Total (Kol. – col. 6 + 11)
Fin d'année	Banken ²	Finanz- gesell- schaften ²	Indu- strielle Unter- nehmen ²	Andere ²	Total (Kol. – col. 2–5)	Banken ²	Finanz- gesell- schaften ²	Indu- strielle Unter- nehmen ²	Andere ²	Total (Kol. – col. 7–10)	
	Banques ²	Sociétés finan- cières ²	Entre- prises indus- trielles ²	Autres ²		Banques ²	Sociétés finan- cières ²	Entre- prises indus- trielles ²	Autres ²		
in Millionen Franken en millions de francs											
1	2	3	4	5	6	7	8	9	10	11	12
5.00	Übrige Banken (5.11–5.20)					Autres banques (5.11–5.20)					
1984	167	241	28	25	461	215	73	1	57	346	807
1985	123	241	26	47	437	183	99	0	20	302	739
1986	128	315	14	34	491	211	87	2	53	353	844
1987	237	297	19	32	585	245	106	2	21	374	959
1988	200	322	4	40	566	313	150	2	29	494	1061
5.11	Handelsbanken					Banques commerciales					
1984	66	31	20	10	127	39	3	—	3	45	172
1985	65	32	20	9	126	42	4	—	3	49	175
1986	64	35	8	12	120	65	7	—	19	91	211
1987	74	35	9	10	129	95	4	—	1	100	229
1988	27	36	1	11	76	105	18	0	1	124	200
5.12	Börsenbanken					Banques boursières					
1984	66	40	8	4	118	15	9	0	0	25	142
1985	18	38	6	10	72	10	6	0	1	17	89
1986	18	63	6	15	101	26	10	0	1	36	138
1987	48	66	4	15	133	22	10	—	0	32	165
1988	24	64	1	20	110	61	13	—	0	74	184
5.13	Kleinkreditbanken					Banques de prêt personnel					
1984	—	5	—	—	5	—	—	—	1	1	6
1985	—	6	—	—	6	—	—	—	—	—	6
1986	—	4	—	—	4	—	—	—	—	—	4
1987	—	4	—	1	5	—	—	—	—	—	5
1988	—	4	1	—	5	—	—	—	—	—	5
5.14	Andere Banken					Autres établissements					
1984	—	—	—	—	—	—	—	—	—	—	—
1985	—	—	—	—	—	—	—	—	—	—	—
1986	—	—	—	—	—	—	—	—	—	—	—
1987	—	—	—	—	—	—	—	—	—	—	—
1988	—	—	—	—	—	—	—	—	—	—	—
5.20	Ausländisch beherrschte Banken					Banques en mains étrangères					
1984	35	165	—	11	211	161	61	0	53	275	486
1985	40	165	—	28	233	131	89	—	16	236	469
1986	46	213	—	7	266	120	71	2	32	225	491
1987	115	192	5	6	318	127	93	2	20	242	560
1988	149	218	1	8	376	147	120	2	28	296	673

16.2

Dauernde Beteiligungen¹

Participations permanentes¹

Jahres- ende	Aktien und andere Beteiligungspapiere Actions et autres titres de participation										
Fin d'année	Schweizerische Titel Titres suisses					Ausländische Titel Titres étrangers					Total (Kol. – col. 6 + 11)
	Banken ²	Finanz- gesell- schaften ²	Indu- strielle Unter- nehmen ²	Andere ²	Total (Kol.–col. 2–5)	Banken ²	Finanz- gesell- schaften ²	Indu- strielle Unter- nehmen ²	Andere ²	Total (Kol.–col. 7–10)	
	Banques ²	Sociétés finan- cières ²	Entre- prises indus- trielles ²	Autres ²		Banques ²	Sociétés finan- cières ²	Entre- prises indus- trielles ²	Autres ²		
in Millionen Franken en millions de francs											
1	2	3	4	5	6	7	8	9	10	11	12

6.00 Finanzgesellschaften (6.10 und 6.20)

Sociétés financières (6.10 et 6.20)

1984	53	206	21	91	371	10	135	36	49	230	601
1985	37	164	54	20	275	12	129	33	42	216	491
1986	121	74	42	59	296	13	71	29	100	213	509
1987	115	75	75	52	317	50	99	46	43	238	554
1988	100	284	73	51	508	58	94	114	78	343	851

6.10 Finanzgesellschaften, die sich öffentlich zur Annahme fremder Gelder empfehlen

Sociétés financières qui font appel au public pour obtenir des fonds en dépôt

1984	0	32	10	28	70	5	1	2	8	16	86
1985	0	11	12	15	38	6	1	—	1	8	46
1986	0	8	2	31	41	8	1	—	11	20	61
1987	0	9	15	21	45	—	1	—	10	11	56
1988	0	11	15	19	46	—	2	—	45	48	93

6.20 Finanzgesellschaften, die sich nicht öffentlich zur Annahme fremder Gelder empfehlen

Sociétés financières qui ne font pas appel au public pour obtenir des fonds en dépôt

1984	53	174	11	63	301	5	134	34	41	214	515
1985	37	153	42	5	237	6	128	33	41	208	445
1986	121	66	40	28	255	5	70	29	89	193	448
1987	115	66	61	30	272	50	99	46	32	227	499
1988	100	273	58	32	463	58	91	114	32	295	758

7.00 Filialen ausländischer Banken

Succursales de banques étrangères

1984	—	1	—	0	1	—	—	—	—	—	1
1985	0	1	—	0	1	—	—	—	—	—	1
1986	0	1	—	0	1	—	—	—	—	—	1
1987	0	1	1	0	2	—	—	—	—	—	2
1988	—	4	—	0	5	—	—	—	—	—	5

8.00 Privatbankiers

Banquiers privés

1984	9	7	16
1985	9	6	15
1986	14	6	20
1987	17	23	40
1988	16	29	44

1.00–5.00 Total Bankengruppen 1.00–5.00

Total des catégories de banques 1.00–5.00

1984	1366	1513	429	164	3472	640	108	28	59	835	4307
1985	1345	1404	172	215	3136	750	179	15	21	965	4101
1986	1777	1549	117	225	3668	898	175	17	59	1149	4817
1987	2026	1503	209	133	3871	1003	203	2	36	1245	5116
1988	2012	1531	135	166	3843	1232	405	2	71	1710	5553

**Aktiven nach rechtlichem Charakter
der Institute Ende 1988**
**Actifs, répartition selon la forme juridique
des établissements, à fin 1988**

Gruppe	Anzahl Institute	Kassa Giro Post- check	Bankendebitoren Avoirs en banque			Wechsel und Geld- markt- papiere	davon Reskript. und Schatz- scheine	Kontokorrent-Debitoren Comptes courants débiteurs			
			auf Sicht	auf Zeit	davon mit Laufzeit bis zu 90 Tagen			ohne Deckung	mit Deckung – gagés		
Catégorie	Nombre d'établis- sements	Caisse, comptes de vire- ments et de chèques postaux	à vue	à terme	dont jusqu'à 90 jours d'éché- ance	Effets de change et papiers moné- taires	dont rescrip- tions et bons du Trésor	en blanc	Total	davon gegen hyp. Deckung	dont garantis par hypo- thèque

in Millionen Franken – en millions de francs

1	2	3	4	5	6	7	8	9	10	11	
1.00–8.00	Alle Banken und Finanzgesellschaften					Toutes les banques et sociétés financières					
Staatsinstitute Institutions d'Etat	25	1 819	1 712	18 942	9 540	801	185	3 236	9 728	7 813	
Gemeindeinstitute Institutions communales	29	62	28	141	77	5	—	95	257	203	
Aktiengesellschaften Sociétés anonymes	446	9 353	17 344	187 174	141 045	21 221	795	26 706	40 894	17 938	
Genossenschaften ³ Sociétés coopératives ³	80	1 111	1 682	7 974	3 778	705	0	2 887	8 575	6 289	
Übrige Institute Autres établissements	46	631	1 478	15 318	10 660	1 173	44	994	1 254	83	
Total 1.00–8.00	626	12 976	22 244	229 549	165 100	23 906	1 024	33 919	60 707	32 326	

1.00–5.00	Total Bankengruppen 1.00–5.00 ²				Total des catégories de banques 1.00–5.00 ²						
Staatsinstitute Institutions d'Etat	25	1 819	1 712	18 942	9 540	801	185	3 236	9 728	7 813	
Gemeindeinstitute Institutions communales	29	62	28	141	77	5	—	95	257	203	
Aktiengesellschaften Sociétés anonymes	314	9 348	16 727	178 783	134 877	19 815	794	26 201	40 572	17 923	
Genossenschaften ³ Sociétés coopératives ³	80	1 111	1 682	7 974	3 778	705	0	2 887	8 575	6 289	
Übrige Institute Autres établissements	6	20	14	64	27	1	—	31	95	58	
Total 1.00–5.00	454	12 360	20 163	205 905	148 299	21 328	979	32 451	59 227	32 286	

¹ Kontokorrent-Kredite und Darlehen an öffentlich-rechtliche Körperschaften

² Kantonalbanken, Grossbanken, Regionalbanken und Sparkassen, Darlehens- und Raiffeisenkassen, Übrige Banken

³ Einschliesslich die zwei Verbände der Darlehens- und Raiffeisenkassen mit 1241 angeschlossenen Kassen

¹ Crédits en comptes courants et prêts à des collectivités de droit public

² Banques cantonales, Grandes banques, Banques régionales et caisses d'épargne, Caisses de crédit mutuel et caisses Raiffeisen, Autres banques

³ Y compris les deux groupements des caisses de crédit mutuel et caisses Raiffeisen avec 1241 caisses affiliées

Feste Vorschüsse und Darlehen Avances et prêts à terme fixe		Kontokorrent-Kredite ¹	Hypothekendarlehen	Wertschriften	Beteiligungen	Liegenschaften Immeubles		Sonstige Aktiven	Nicht einbez. Kapital	Saldo-vortrag (Verlust)	Bilanz-summe	
ohne Deckung en blanc	mit Deckung – gagès	Crédits en comptes courants ¹	Place-ments hypo-thécaires	Titres	Partici-pations	Bank-gebäude à l'usage de la banque	andere autres	Autres actifs	Capital non libéré	Report à nouveau (perte)	Total des bilans	
	Total <i>davon gegen hyp. Deckung dont garantis par hypothèque</i>											
12	13	14	15	16	17	18	19	20	21	22	23	24
1.00–8.00 Alle Banken und Finanzgesellschaften						Toutes les banques et sociétés financières						
5 480	22 195	19 183	5 492	68 796	10 982	52	1 023	803	2 803	—	—	153 865
27	398	351	169	2 536	423	5	28	21	63	5	—	4 264
73 781	90 832	46 923	13 990	114 630	49 502	6 316	7 580	1 347	32 063	28	145	692 906
3 130	5 757	4 145	3 251	42 191	5 174	32	1 081	624	1 410	—	—	85 585
2 090	2 605	163	328	1 155	2 156	49	158	62	1 496	—	14	30 960
84 508	121 789	70 765	23 230	229 308	68 237	6 453	9 870	2 857	37 835	33	159	967 580
1.00–5.00 Total Bankengruppen 1.00–5.00 ²						Total des catégories de banques 1.00–5.00 ²						
5 480	22 195	19 183	5 492	68 796	10 982	52	1 023	803	2 803	—	—	153 865
27	398	351	169	2 536	423	5	28	21	63	5	—	4 264
71 257	89 051	46 640	13 581	114 564	44 472	5 465	7 546	1 337	31 488	16	38	670 261
3 130	5 757	4 145	3 251	42 191	5 174	32	1 081	624	1 410	—	—	85 585
15	85	71	30	1 112	312	—	20	9	27	—	—	1 837
79 909	117 488	70 390	22 524	229 199	61 364	5 553	9 698	2 794	35 791	21	38	915 812

18.0

Gliederung der Passiven seit 1984/1955

Structure du passif, depuis 1984/1955

Jahres- ende	Anzahl Institute	Fremde Gelder Fonds de tiers										
Fin d'an- née	Nombre d'éta- blisse- ments	Bankenkreditoren Engagements en banque			Kreditoren Créanciers			Spar- einlagen	Deposi- ten und Einlage- hefte	Kassen- obliga- tionen und Kassen- scheine	Obliga- tionen- Anleihen	<i>davon mit Rang- rück- tritt</i>
		auf Sicht	auf Zeit	<i>davon mit Lauf- zeit bis zu 90 Tagen</i>	auf Sicht	auf Zeit	<i>davon mit Lauf- zeit bis zu 90 Tagen</i>	Dépôts d'épargne	Livrets et car- nets de dépôts	Obliga- tions et bons de caisse	Em- prunts obliga- taires	<i>dont de rang posté- rieur</i>
in Millionen Franken												
1	2	3	4	5	6	7	8	9	10	11	12	13
1.00–8.00		Alle Banken und Finanzgesellschaften						Toutes les banques et sociétés financières				
1984	581	35054	108478	79355	86894	153065	106524	109926	39337	67857	25207	2691
1985	593	35139	132190	99760	84664	155345	110604	113654	42674	76017	28927	3580
1986	607	37053	160853	119381	87168	159841	112851	120417	46987	83438	33218	5239
1987	622	37310	170606	124834	95560	161036	112411	130954	53732	89035	36233	5713
1988	626	28600	188293	138265	90000	188941	130924	142157	55836	94513	39940	7862
1.00		Kantonalbanken						Banques cantonales				
1984	29	2781	4898	2766	9600	14457	4188	41262	11109	20828	10219	50
1985	29	3181	5282	3152	9917	16013	5101	41982	12153	23487	11302	50
1986	29	3315	5749	3453	10707	17474	6005	43592	13444	25350	12614	92
1987	29	3148	7102	4226	11678	19466	6531	46549	15218	26438	13782	117
1988	29	1712	8799	5272	12334	22572	7232	49438	16232	28214	14596	147
2.00		Grossbanken						Grandes banques				
1984	5	26266	51572	40022	50167	109365	82092	32395	17601	26442	11166	2234
1985	5	24838	66815	54300	48014	109046	83698	33795	19266	29667	13097	3069
1986	5	26282	87103	70303	48880	114289	86148	36661	21105	33181	15146	4564
1987	5	26204	93008	73140	52982	113078	84871	41113	24424	36068	16318	4931
1988	5	19102	97069	77873	47279	129150	96106	45976	24600	38176	18785	6893
3.00		Regionalbanken und Sparkassen						Banques régionales et caisses d'épargne				
1984	217	665	1580	800	5111	2317	1111	23695	3041	11556	2015	73
1985	216	723	2082	973	5470	2807	1503	24395	3237	12612	2396	71
1986	215	883	2563	1281	5963	2913	1500	25600	3559	13541	2996	109
1987	214	902	3306	1430	6750	3126	1521	27333	3989	14335	3500	209
1988	213	591	4217	1688	7421	3761	1676	29044	4352	15046	3913	232
4.00		Darlehens- und Raiffeisenkassen						Caisses de crédit mutuel et caisses Raiffeisen				
1984	2 (1232)	211	254	16	1193	302	110	9764	1982	3963	—	—
1985	2 (1237)	156	547	10	1271	405	143	10440	2138	4475	—	—
1986	2 (1243)	148	1005	19	1354	456	163	11275	2375	5039	2	—
1987	2 (1242)	201	1213	21	1512	486	150	12365	2726	5408	2	—
1988	2 (1241)	356	1271	43	1725	630	180	13525	3154	5795	2	—

		Sonstige Verpflichtungen Autres engagements			Eigene Mittel Fonds propres			Saldo- vortrag	Bilanz- summe	
Pfandbrief- darlehen	Total (Kol.-col. 3-14)	Akzente und Eigen- wechsel	Hypotheken auf eig. Liegen- schaften	Sonstige Passiven	Kapital	Reserven		Total (Kol.-col. 19-21)	Report à nouveau	Total des bilans
						gesetz- liche	andere			
Emprunts lettres de gage		Accep- tations et billets à ordre	Dettes hyp. sur immeubles appartenant à la banque	Autres passifs	Capital	légales	autres			
en millions de francs										
14	15	16	17	18	19	20	21	22	23	24
1.00-8.00 Alle Banken und Finanzgesellschaften					Toutes les banques et sociétés financières					
11 845	637 663	2 548	93	38 982	19 683	12 842	10 639	43 164	394	722 844
12 729	681 339	2 911	73	44 446	21 305	15 304	11 810	48 419	559	777 747
14 036	743 011	3 567	99	46 346	23 461	17 439	13 224	54 124	624	847 771
15 357	789 823	4 575	65	48 492	25 040	19 191	14 346	58 577	716	902 248
16 865	845 146	4 338	69	54 656	26 313	20 471	15 772	62 557	813	967 580
1.00 Kantonalbanken					Banques cantonales					
6 385	121 539	1	0	6 992	3 877	1 785	136	5 798	7	134 337
6 867	130 184	0	0	7 721	4 035	1 917	142	6 094	8	144 007
7 536	139 781	1	0	8 196	4 295	2 138	149	6 582	10	154 570
8 114	151 495	1	0	8 762	4 642	2 399	173	7 214	9	167 481
8 744	162 641	1	0	9 446	4 827	2 382	394	7 603	10	179 701
2.00 Grossbanken					Grandes banques					
608	325 582	2 314	—	20 480	6 889	7 150	5 768	19 807	46	368 229
610	345 148	2 632	—	23 503	7 708	9 228	6 354	23 290	54	394 627
648	383 295	3 255	—	23 955	8 479	10 730	7 051	26 260	60	436 825
655	403 848	4 290	—	24 510	8 827	11 566	7 657	28 051	52	460 752
687	420 824	4 153	—	28 842	8 895	12 407	8 317	29 619	60	483 497
3.00 Regionalbanken und Sparkassen					Banques régionales et caisses d'épargne					
4 539	54 519	—	15	2 350	1 093	1 389	577	3 059	11	59 954
4 895	58 617	2	9	2 556	1 130	1 463	599	3 192	12	64 388
5 469	63 487	0	13	2 610	1 243	1 596	660	3 499	12	69 621
6 128	69 369	0	9	2 926	1 327	1 764	676	3 767	11	76 082
6 874	75 218	0	7	3 176	1 391	1 895	714	4 000	12	82 414
4.00 Darlehens- und Raiffeisenkassen					Caisses de crédit mutuel et caisses Raiffeisen					
47	17 716	—	10	482	62	593	—	655	0	18 863
71	19 503	—	11	538	66	629	—	695	0	20 747
80	21 734	—	10	571	70	663	—	733	0	23 048
91	24 005	—	7	605	74	696	—	770	0	25 387
172	26 628	—	20	653	78	729	—	807	0	28 109

18.2

Gliederung der Passiven

Structure du passif

Jahres- ende	Anzahl Institute	Fremde Gelder Fonds de tiers										
		Bankenkreditoren Engagements en banque			Kreditoren Créanciers			Spar- einlagen	Deposi- ten und Einlage- hefte	Kassen- obliga- tionen und Kassen- scheine	Obliga- tionen- Anleihen	davon mit Rang- rück- tritt
Fin d'an- née	Nombre d'éta- blisse- ments	auf Sicht	auf Zeit	davon mit Lauf- zeit bis zu 90 Tagen	auf Sicht	auf Zeit	davon mit Lauf- zeit bis zu 90 Tagen					
		à vue	à terme	dont jusqu'à 90 jours d'éché- ance	à vue	à terme	dont jusqu'à 90 jours d'éché- ance					
in Millionen Franken												
1	2	3	4	5	6	7	8	9	10	11	12	13
5.00 Übrige Banken (5.11–5.20)						Autres banques (5.11–5.20)						
1984	186	3483	32 397	22 601	16 912	22 366	16 759	2 810	5 312	4 753	1 693	334
1985	189	4 558	35 008	24 516	16 239	22 278	17 089	3 042	5 569	5 507	1 988	390
1986	197	4 634	38 638	27 129	16 188	21 266	16 489	3 289	6 181	6 131	2 311	474
1987	202	4 744	38 890	27 535	17 711	21 594	16 963	3 594	7 004	6 654	2 453	456
1988	205	5 116	45 202	32 352	16 603	28 037	21 991	4 173	7 151	7 186	2 474	591
5.11 Handelsbanken						Banques commerciales						
1984	22	589	2 957	2 041	3 710	3 437	2 458	2 676	2 456	2 215	265	85
1985	24	873	3 103	2 279	3 951	4 036	3 018	2 929	2 608	2 544	350	70
1986	27	969	5 112	3 797	4 603	5 098	3 900	3 181	3 131	2 822	530	184
1987	27	1 131	4 958	3 942	4 912	5 351	4 257	3 466	3 476	2 935	530	165
1988	26	903	6 314	5 182	4 639	6 080	4 686	4 037	3 797	3 096	605	210
5.12 Börsenbanken						Banques boursières						
1984	42	415	1 483	878	3 053	976	854	—	308	88	—	—
1985	45	756	1 688	948	2 827	978	846	11	363	113	20	—
1986	46	736	1 783	1 157	3 208	783	659	4	456	158	18	—
1987	49	758	1 724	1 056	3 437	1 069	940	1	620	200	20	—
1988	48	911	1 692	1 198	2 736	1 079	907	2	526	211	20	—
5.13 Kleinkreditbanken						Banques de prêt personnel						
1984	14	34	238	47	151	84	45	19	1 060	1 010	39	9
1985	12	81	209	61	106	63	38	17	1 081	1 176	30	30
1986	11	54	260	37	116	70	37	13	1 155	1 379	30	—
1987	11	75	289	57	129	53	21	13	1 250	1 666	—	—
1988	11	89	260	56	149	80	40	15	1 361	1 934	—	—
5.14 Andere Banken						Autres établissements						
1984	4	5	224	3	3	202	—	6	7	35	—	—
1985	4	3	211	0	3	243	—	5	10	38	—	—
1986	4	2	31	5	3	294	1	9	15	40	—	—
1987	4	0	21	—	2	360	1	10	21	36	—	—
1988	4	1	10	—	2	440	2	4	28	32	—	—
5.20 Ausländisch beherrschte Banken						Banques en mains étrangères						
1984	104	2 440	27 495	19 632	9 995	17 667	13 402	109	1 481	1 405	1 389	240
1985	104	2 845	29 797	21 228	9 352	16 958	13 187	80	1 507	1 636	1 588	290
1986	109	2 873	31 452	22 133	8 258	15 021	11 892	82	1 424	1 732	1 733	290
1987	111	2 779	31 898	22 479	9 231	14 761	11 744	103	1 636	1 818	1 903	291
1988	116	3 212	36 926	25 916	9 076	20 359	16 356	116	1 439	1 913	1 849	381

Pfandbrief- darlehen	Total (Kol.-col. 3-14)	Sonstige Verpflichtungen Autres engagements			Eigene Mittel Fonds propres			Saldo- vortrag	Bilanz- summe	
		Akzepten und Eigen- wechsel	Hypotheken auf eig. Liegen- schaften	Sonstige Passiven	Kapital	Reserven Réserves				Total (Kol.-col. 19-21)
Emprunts lettres de gage		Accep- tations et billets à ordre	Dettes hyp. sur immeubles appartenant à la banque	Autres passifs	Capital	gesetz- liche légales	andere autres			
en millions de francs										
14	15	16	17	18	19	20	21	22	23	24
5.00 Übrige Banken (5.11-5.20)					Autres banques (5.11-5.20)					
266	89 992	184	49	6 579	5 568	1 596	3 611	10 775	144	107 723
286	94 475	243	35	7 521	6 034	1 721	4 081	11 836	261	114 371
303	98 941	257	57	8 194	6 709	1 959	4 607	13 275	294	121 018
369	103 013	254	33	8 723	7 087	2 275	5 015	14 376	382	126 782
389	116 332	159	27	9 218	7 899	2 519	5 546	15 964	391	142 091
5.11 Handelsbanken					Banques commerciales					
266	18 571	49	16	1 017	1 004	417	383	1 804	12	21 469
286	20 680	84	14	1 151	1 188	477	453	2 118	13	24 060
303	25 749	30	16	1 466	1 340	571	711	2 622	15	29 898
324	27 083	18	12	1 585	1 458	713	787	2 958	16	31 671
346	29 815	19	12	1 664	1 520	739	782	3 041	17	34 567
5.12 Börsenbanken					Banques boursières					
—	6 323	11	11	890	440	135	659	1 234	22	8 491
—	6 756	8	3	1 086	476	146	764	1 386	25	9 264
—	7 146	0	4	1 303	537	195	875	1 607	30	10 090
—	7 829	0	5	1 558	620	270	960	1 850	35	11 277
—	7 178	—	5	1 462	635	261	1 011	1 908	28	10 580
5.13 Kleinkreditbanken					Banques de prêt personnel					
—	2 635	—	—	378	171	89	82	342	6	3 361
—	2 763	—	—	465	172	90	95	357	6	3 591
—	3 077	—	—	532	193	91	108	392	7	4 008
—	3 475	—	—	504	214	101	116	431	6	4 416
—	3 890	—	—	448	236	105	130	470	6	4 814
5.14 Andere Banken					Autres établissements					
—	482	—	6	44	24	5	27	56	0	588
—	513	—	2	48	24	5	23	52	0	615
—	394	—	1	24	24	1	19	44	0	463
—	451	—	—	28	24	1	22	47	0	526
—	517	—	—	34	24	1	25	51	0	602
5.20 Ausländisch beherrschte Banken					Banques en mains étrangères					
—	61 981	124	16	4 250	3 929	950	2 460	7 339	104	73 814
—	63 763	151	16	4 771	4 174	1 003	2 746	7 923	217	76 841
—	62 575	227	36	4 869	4 615	1 101	2 894	8 610	242	76 559
46	64 175	236	16	5 049	4 771	1 190	3 130	9 091	325	78 891
44	74 933	140	10	5 609	5 483	1 414	3 597	10 494	340	91 527

Gliederung der Passiven

Structure du passif

Jahres- ende	Anzahl Institute	Fremde Gelder Fonds de tiers										
		Bankenkreditoren Engagements en banque			Kreditoren Créanciers			Spar- einlagen	Deposi- ten und Einlage- hefte	Kassen- obliga- tionen und Kassen- scheine	Obliga- tionen- Anleihen	davon mit Rang- rück- tritt
Fin d'an- née	Nombre d'éta- blisse- ments	auf Sicht	auf Zeit	davon mit Lauf- zeit bis zu 90 Tagen	auf Sicht	auf Zeit	davon mit Lauf- zeit bis zu 90 Tagen					
		à vue	à terme	dont jusqu'à 90 jours d'éché- ance	à vue	à terme	dont jusqu'à 90 jours d'éché- ance					
in Millionen Franken												
1	2	3	4	5	6	7	8	9	10	11	12	13

6.00 Finanzgesellschaften (6.10 und 6.20)

Sociétés financières (6.10 et 6.20)

1984	103	223	9 191	6 738	465	2 489	1 153	—	—	—	114	—
1985	112	260	11 690	8 818	208	3 274	2 262	—	—	—	144	—
1986	119	306	12 713	8 476	320	1 938	1 532	—	—	10	149	—
1987	130	638	12 043	7 670	376	1 985	1 474	—	—	—	179	—
1988	133	543	11 960	7 217	693	3 689	2 997	—	—	—	170	—

6.10 Finanzgesellschaften, die sich öffentlich zur Annahme fremder Gelder empfehlen

Sociétés financières qui font appel au public pour obtenir des fonds en dépôt

1984	4	4	127	43	3	50	13	—	—	—	105	—
1985	4	9	196	59	4	41	12	—	—	—	125	—
1986	4	1	249	82	4	51	4	—	—	—	140	—
1987	4	4	238	115	3	43	9	—	—	—	170	—
1988	4	1	194	80	4	89	7	—	—	—	170	—

6.20 Finanzgesellschaften, die sich nicht öffentlich zur Annahme fremder Gelder empfehlen

Sociétés financières qui ne font pas appel au public pour obtenir des fonds en dépôt

1984	99	219	9 064	6 695	462	2 439	1 140	—	—	—	9	—
1985	108	251	11 494	8 759	204	3 233	2 250	—	—	—	19	—
1986	115	305	12 464	8 394	316	1 887	1 528	—	—	10	9	—
1987	126	634	11 804	7 555	373	1 942	1 464	—	—	—	9	—
1988	129	542	11 767	7 137	688	3 599	2 990	—	—	—	—	—

7.00 Filialen ausländischer Banken

Succursales de banques étrangères

1984	15	1 004	8 510	6 346	1 480	1 591	986	—	151	313	—	—
1985	16	891	10 661	7 902	1 248	1 296	633	—	153	267	—	—
1986	16	852	12 935	8 633	1 346	1 246	842	—	148	184	—	—
1987	17	867	14 970	10 763	1 271	1 018	678	—	155	130	—	—
1988	17	657	19 493	13 550	1 229	798	506	—	152	94	—	—

8.00 Privatbankiers

Banquiers privés

1984	24	421	76	66	1 966	178	125	—	141	2	—	—
1985	24	532	105	89	2 297	226	175	—	158	2	—	—
1986	24	633	147	87	2 410	259	172	—	175	2	—	—
1987	23	606	73	51	3 280	283	223	—	217	2	—	—
1988	22	522	283	270	2 717	304	237	—	195	2	—	—

Pfandbriefdarlehen	Total (Kol.-col. 3-14)	Sonstige Verpflichtungen Autres engagements			Eigene Mittel Fonds propres			Saldo- vortrag	Bilanz- summe	
		Akzente und Eigen- wechsel	Hypotheken auf eig. Liegen- schaften	Sonstige Passiven	Capital	Reserven Réserves				Total (Kol.-col. 19-21)
Emprunts lettres de gage		Accep- tations et billets à ordre	Dettes hyp. sur immeubles appartenant à la banque	Autres passifs	Capital	gesetz- liche légales	andere autres			
en millions de francs										
14	15	16	17	18	19	20	21	22	23	24
6.00 Finanzgesellschaften (6.10 und 6.20)					Sociétés financières (6.10 et 6.20)					
—	12 482	—	18	1 182	1 465	310	428	2 203	149	16 034
—	15 576	—	17	1 186	1 602	326	509	2 437	180	19 396
—	15 436	—	18	1 319	1 950	343	616	2 909	208	19 890
—	15 221	—	14	1 472	2 359	413	676	3 448	222	20 377
—	17 055	—	14	1 682	2 529	460	639	3 628	293	22 672
6.10 Finanzgesellschaften, die sich öffentlich zur Annahme fremder Gelder empfehlen					Sociétés financières qui font appel au public pour obtenir des fonds en dépôt					
—	289	—	—	43	88	64	29	181	1	514
—	375	—	—	47	88	65	32	185	1	608
—	445	—	—	58	89	70	34	193	1	697
—	459	—	—	55	90	71	36	196	2	712
—	459	—	—	69	90	72	42	203	2	732
6.20 Finanzgesellschaften, die sich nicht öffentlich zur Annahme fremder Gelder empfehlen					Sociétés financières qui ne font pas appel au public pour obtenir des fonds en dépôt					
—	12 193	—	18	1 139	1 377	246	399	2 022	148	15 520
—	15 201	—	17	1 139	1 514	261	477	2 252	179	18 788
—	14 991	—	18	1 261	1 861	273	582	2 716	207	19 193
—	14 762	—	14	1 417	2 269	343	640	3 252	221	19 666
—	16 596	—	14	1 613	2 440	388	597	3 425	291	21 940
7.00 Filialen ausländischer Banken					Succursales de banques étrangères					
—	13 049	49	—	588	428	19	25	472	37	14 195
—	14 516	34	—	941	415	20	18	453	41	15 985
—	16 711	54	—	990	369	10	8	387	36	18 178
—	18 410	31	—	1 032	365	15	8	388	33	19 894
—	22 424	25	—	1 226	320	15	17	353	43	24 071
8.00 Privatbankiers					Banquiers privés					
—	2 784	—	1	329	301	0	94	395	0	3 509
—	3 320	—	1	480	315	0	107	422	3	4 226
—	3 626	—	1	511	346	0	133	479	4	4 621
—	4 461	—	1	461	359	63	142	564	6	5 494
—	4 023	—	1	414	374	63	146	583	3	5 025

Gliederung der Passiven

Structure du passif

Jahres- ende	Anzahl Institute	Fremde Gelder Fonds de tiers										
		Bankenkreditoren Engagements en banque			Kreditoren Créanciers			Spar- einlagen Dépôts d'épargne	Depositen und Einlage- hefte Livrets et carnets de dépôts	Kassen- obligation- en und Kassen- scheine Obligations et bons de caisse	Obliga- tionen Anlei- hen Em- prunts obliga- taires	davon mit Rang- rück- tritt ¹ dont de rang posté- rieur ¹
Fin d'an- née	Nombre d'éta- blisse- ments	auf Sicht	auf Zeit	davon mit Lauf- zeit bis zu 90 Tagen à vue	auf Sicht	auf Zeit	davon mit Lauf- zeit bis zu 90 Tagen à vue					
in Millionen Franken												
1	2	3	4	5	6	7	8	9	10	11	12	13
1.00–5.00 Total der Bankengruppen 1.00–5.00 ²						Total des catégories de banques 1.00–5.00 ²						
1955	408	1 432,5	619,4	7416,4	2 875,7	11 120,7	1 536,3	5 895,4	584,5			
1956	412	1 713,9	646,9	7 920,2	3 284,7	11 580,3	1 665,4	6 151,7	636,8			
1957	419	1 606,5	708,0	8 293,1	3 924,0	11 922,5	1 866,9	6 488,5	1 034,2			
1958	430	1 695,3	683,4	9 833,7	4 108,1	12 729,3	2 194,3	7 403,8	1 095,7			
1959	435	1 565,4	942,4	10 432,4	4 525,6	13 977,1	2 560,2	7 517,0	1 145,4			
1960	441	1 875,8	1 202,7	11 802,4	5 707,3	15 079,2	2 977,0	8 284,3	1 237,3			
1961	451	2 503,1	1 620,9	13 941,5	6 752,6	16 541,7	3 585,2	9 120,7	1 399,3			
1962	454	2 774,0	2 167,9	15 682,1	8 134,9	18 077,1	4 220,4	9 711,0	1 587,7			
1963	456	2 905,3	2 442,5	17 189,8	10 389,0	19 642,5	4 839,1	9 926,6	2 338,9			
1964	464	3 176,9	3 172,6	18 139,3	11 948,8	21 001,0	5 313,6	10 861,5	3 075,9			
1965	472	3 519,3	3 523,4	18 657,3	13 358,6	22 628,0	5 889,0	12 326,4	3 613,7			
1966	474	4 022,1	3 949,8	18 872,0	15 426,7	24 321,8	6 478,8	12 952,6	4 039,7			
1967	472	5 298,0	6 426,3	20 528,3	16 856,4	26 143,4	7 500,1	15 400,1	4 456,4			
1968	465	8 954,1	8 818,4	24 272,8	20 515,5	28 855,2	8 361,2	18 006,2	4 896,9			
1969	475	10 411,8	12 342,2	27 294,7	30 869,1	31 056,4	9 196,2	19 874,5	5 245,5			
1970	473	13 822,7	16 431,4	31 222,1	37 922,0	35 304,5	8 371,8	20 717,6	6 204,8			
1971	476	17 208,1	28 016,7	38 590,9	32 834,1	41 276,7	11 028,9	25 165,4	6 650,8			
1972	475	17 583,7	34 150,2	18 971,3	38 325,4	30 985,9	13 951,6	48 624,0	14 084,9	27 193,7	6 878,6	167,8
1973	470	14 505,6	38 393,5	26 460,2	35 350,5	34 682,5	17 390,7	53 941,7	14 640,0	26 706,7	7 370,4	146,6
1974	461	13 625,0	41 907,1	29 218,9	33 054,4	39 527,4	24 727,0	56 875,2	15 051,6	27 121,3	7 841,5	144,0
1975	455	14 230,7	51 097,4	32 297,9	36 298,5	39 227,8	21 732,9	64 767,6	18 670,6	34 192,5	8 302,1	114,2
1976	445	15 044,0	54 652,5	36 197,0	40 739,1	36 835,0	20 718,7	73 903,0	20 032,4	37 482,9	8 662,5	148,5
1977	443	16 120,9	54 944,1	35 768,9	42 239,5	39 226,5	22 666,1	80 803,2	22 194,3	39 824,5	9 412,3	148,2
1978	439	16 424,2	58 809,9	37 947,8	52 343,2	36 799,4	20 792,3	87 779,6	25 422,6	41 194,9	9 874,0	283,6
1979	434	20 525,9	67 004,0	43 069,5	47 321,2	56 100,3	32 265,6	93 208,7	26 701,0	39 538,9	11 279,8	116,0
1980	432	20 317,0	80 203,9	52 984,8	46 575,1	80 417,1	51 177,6	90 293,6	25 260,5	46 667,5	14 354,7	309,0
1981	433	27 373,1	91 442,7	65 404,1	58 451,6	104 396,2	64 758,3	85 701,8	24 144,4	54 435,9	18 308,2	264,6
1982	435	29 144,9	82 232,7	57 540,5	72 343,1	111 083,4	77 690,1	95 900,6	31 636,2	61 368,9	21 329,2	262,6
1983	431	30 270	88 246	63 170	77 411	121 274	83 211	106 647	36 708	61 842	23 118	294
1984	439	33 406	90 701	66 205	82 983	148 807	104 260	109 926	39 045	67 542	25 093	2 691
1985	441	33 456	109 734	82 951	80 911	150 549	107 534	113 654	42 363	75 748	28 783	3 580
1986	448	35 262	135 058	102 185	83 092	156 398	110 305	120 417	46 664	83 242	33 069	5 239
1987	452	35 200	143 520	106 351	90 633	157 750	110 036	130 954	53 360	88 903	36 054	5 713
1988	454	26 877	156 557	117 228	85 362	184 150	127 184	142 157	55 489	94 417	39 770	7 862

¹ bis 1983: davon Wandelanleihen – jusqu'en 1983: dont convertibles² Kantonalbanken, Grossbanken, Regionalbanken und Sparkassen, Darlehens- und Raiffeisenkassen, Übrige Banken
Banque cantonales, Grandes banques, Banques régionales et caisses d'épargne, Caisses de crédit mutuel et caisses Raiffeisen, Autres banques

		Sonstige Verpflichtungen Autres engagements			Eigene Mittel Fonds propres			Saldo- vortrag	Bilanz- summe	
Pfandbrief- darlehen	Total (Kol.-col. 3-14)	Akzepte und Eigen- wechsel	Hypotheken auf eig. Liegen- schaften	Sonstige Passiven	Kapital	Reserven		Total (Kol.-col. 19-21)	Report à nouveau	Total des bilans
						gesetz- liche	andere			
Emprunts lettres de gage		Accepta- tions et billets à ordre	Dettes hyp. sur immeubles appartenant à la banque	Autres passifs	Capital	légales	autres			
en millions de francs										
14	15	16	17	18	19	20	21	22	23	24
1.00-5.00 Total Bankengruppen 1.00-5.00 ²					Total des catégories de banques 1.00-5.00 ²					
1 644,6	33 125,5	61,6	12,9	670,9	1 677,9	1 147,9		2 825,8		36 696,7
1 862,6	35 462,5	50,7	15,0	731,6	1 748,6	1 219,4		2 968,0		39 227,8
2 249,8	38 093,5	57,8	16,7	796,3	1 824,0	1 295,6		3 119,6		42 083,9
2 351,7	42 095,3	40,5	16,6	903,0	1 887,9	1 376,2		3 264,1		46 319,5
2 452,5	45 118,0	78,1	21,7	1 050,1	2 045,8	1 490,3		3 536,1		49 804,0
2 702,5	50 868,5	100,7	20,0	1 238,5	2 154,2	1 618,6		3 772,8		56 000,5
3 023,2	58 488,2	103,9	20,0	1 452,9	2 389,6	1 821,1		4 210,7		64 275,7
3 424,0	65 779,1	63,3	14,7	1 579,7	2 557,7	2 079,1		4 636,8		72 073,6
3 831,8	73 505,5	88,1	15,7	1 848,2	2 827,8	2 363,5		5 191,3		80 648,8
4 372,4	81 062,0	112,3	16,9	1 970,1	3 121,6	2 589,7		5 711,3		88 872,6
4 644,4	88 160,1	144,3	17,6	2 307,0	3 383,9	2 773,9		6 157,8		96 786,8
4 915,5	94 979,0	146,4	18,8	2 700,2	3 662,2	3 327,0		6 989,2		104 833,6
5 168,8	107 777,8	132,6	19,1	3 264,1	3 916,1	3 618,7		7 534,8		118 728,4
5 457,7	128 138,0	128,0	17,4	3 850,8	4 241,2	4 168,9		8 410,1		140 544,3
5 793,6	152 084,0	127,0	21,0	4 712,6	4 794,4	5 073,7		9 868,1		166 812,7
6 041,4	176 038,3	131,4	26,1	9 676,3	5 240,5	5 761,7		11 002,2		196 874,3
6 217,2	206 988,8	172,0	30,1	9 897,2	6 060,7	6 795,9		12 856,6		229 994,7
6 564,8	224 391,2	145,5	24,8	10 185,3	6 818,2	3 293,0	4 346,2	14 457,4	118,7	249 322,9
6 796,1	232 387,2	239,6	25,3	11 269,3	7 482,8	3 812,3	4 672,8	15 967,9	112,8	260 002,1
7 052,1	242 055,6	190,8	27,5	11 612,5	7 752,8	4 116,2	5 112,0	16 981,0	119,6	270 987,0
7 229,0	274 016,2	140,9	27,9	14 009,4	9 192,2	4 541,4	5 230,6	18 964,2	122,4	307 281,0
7 391,9	294 743,3	314,8	34,2	14 882,6	10 345,1	5 489,5	5 641,6	21 476,2	120,8	331 571,9
7 619,7	312 385,0	154,8	33,3	17 634,2	10 879,5	5 971,9	6 089,4	22 940,8	122,2	353 270,3
7 657,7	336 305,5	228,2	39,4	19 317,6	11 550,1	6 846,1	6 435,0	24 831,2	120,2	380 842,1
7 686,7	369 366,5	435,6	36,9	21 655,7	12 078,3	7 823,8	6 859,2	26 761,3	131,4	418 387,4
8 181,5	412 270,9	710,8	61,0	23 384,6	13 221,6	9 191,0	7 312,4	29 725,0	147,0	466 299,3
9 038,5	473 292,4	1 017,9	54,0	26 157,6	14 591,9	10 079,7	7 918,9	32 590,5	163,5	533 275,9
10 092,4	515 131,4	1 298,7	59,1	28 655,1	15 633,4	10 587,4	8 508,2	34 729,0	195,6	580 068,9
11 066	556 583	1 398	78	31 133	16 218	11 134	9 267	36 619	226	626 037
11 845	609 348	2 499	74	36 883	17 489	12 513	10 092	40 094	208	689 106
12 729	647 927	2 877	55	41 839	18 973	14 958	11 176	45 107	335	738 140
14 036	707 238	3 513	80	43 526	20 796	17 086	12 467	50 349	376	805 082
15 357	751 731	4 545	50	45 526	21 957	18 699	13 521	54 177	455	856 484
16 865	801 644	4 312	54	51 335	23 089	19 932	14 971	57 993	474	915 812

**Passiven gemessen an der Bilanzsumme
seit 1950**
1.00–8.00 Alle Banken und Finanzgesellschaften

**Parts des postes du passif au total des bilans,
en pour-cent, depuis 1950**
1.00–8.00 Toutes les banques et sociétés financières

Jahres- ende	Bilanz- summe	Banken- kredi- toren	Publi- kums- gelder	davon: Kredi- toren a/Sicht	Kredi- toren a/Zeit	Spar- ein- lagen	Depo- siten- gelder	Kassen- obliga- tionen	Geld- auf- nahme ²	Kapital und Reser- ven	Edel- metall- e ^{1,3}	Übrige Passiven
Fin d'année	Total	Engage- ments en banque	Fonds du public	dont: créan- ciers à vue	créan- ciers à terme	dépôts d'épargne	livrets et carnets de dépôts	obliga- tions de caisse	Em- prunts ²	Capital et réserves	Métaux pré- cieux ^{1,3}	Autres passifs
Bilanz, Anteil in Prozent Bilans, en pour-cent												
1	2	3	4	5	6	7	8	9	10	11	12	13
1950	100,0	5,3	76,2	22,8	5,5	.	.	15,7	6,0	.	.	.
1955	100,0	5,9	77,1	21,1	7,8	.	.	15,3	5,9	.	.	.
1960	100,0	6,1	76,8	22,0	10,2	.	.	14,0	6,7	.	.	.
1965	100,0	8,4	73,6	19,8	13,8	.	.	12,0	8,1	.	.	.
1970	100,0	17,7	65,3	15,8	18,7	.	.	9,9	5,9	.	.	.
1975	100,0	22,6	61,2	12,0	12,8	20,1	5,9	10,6	4,8	6,6	.	4,8
1976	100,0	22,4	61,3	12,4	11,1	21,3	5,8	10,8	4,7	6,9	.	4,7
1977	100,0	21,4	62,0	12,1	11,1	21,9	6,1	10,8	4,7	6,9	.	5,0
1978	100,0	21,1	62,3	13,8	9,6	22,0	6,5	10,4	4,5	6,9	.	5,2
1979	100,0	22,4	61,2	11,3	13,3	21,3	6,2	9,1	4,4	6,7	.	5,3
1980	100,0	23,2	60,2	10,0	16,9	18,5	5,2	9,6	4,6	6,7	.	5,3
1981 ¹	100,0	22,5	56,4	7,8	19,2	15,3	4,4	9,8	4,9	6,4	4,5	5,3
1982	100,0	19,8	58,4	8,7	18,7	15,7	5,2	10,1	5,2	6,2	5,1	5,3
1983	100,0	19,4	58,7	8,3	19,1	16,2	5,6	9,5	5,2	6,1	5,3	5,3
1984	100,0	18,7	59,7	8,5	21,2	15,2	5,4	9,4	5,1	6,0	4,6	5,9
1985	100,0	20,6	58,1	8,3	20,0	14,6	5,5	9,8	5,4	6,2	3,6	6,1
1986	100,0	22,6	56,4	7,9	18,8	14,2	5,5	9,8	5,6	6,4	3,1	5,9
1987	100,0	22,3	56,6	8,4	17,8	14,5	6,0	9,9	5,7	6,6	2,9	5,9
1988	100,0	21,7	57,3	7,5	19,5	14,7	5,8	9,8	5,9	6,5	2,5	6,1

Schweizerfranken-Bilanz, Anteil in Prozent
Opérations libellées en francs suisses, parts en pour-cent

1975	100,0	12,1	67,0	11,2	8,1	26,3	7,6	13,9	6,3	8,7	.	5,9
1976	100,0	10,3	68,5	11,8	6,5	28,2	7,7	14,3	6,2	9,1	.	5,9
1977	100,0	10,0	68,6	11,5	6,8	28,5	7,8	14,0	6,1	9,0	.	6,3
1978	100,0	8,9	69,7	14,1	4,6	28,9	8,4	13,6	5,9	9,1	.	6,4
1979	100,0	10,0	68,5	11,2	8,5	28,5	8,2	12,1	5,9	9,0	.	6,6
1980	100,0	12,2	66,0	9,8	11,2	25,0	7,0	13,0	6,3	9,0	.	6,5
1981	100,0	13,6	63,8	7,6	14,6	21,6	6,1	13,8	6,9	9,0	.	6,7
1982 [*]	100,0	12,0	64,5	8,8	10,7	22,8	7,5	14,6	7,5	9,1	.	6,9
1983	100,0	11,3	64,7	8,4	10,0	24,1	8,3	14,0	7,8	9,1	.	7,1
1984	100,0	11,2	64,3	8,3	10,4	23,2	8,2	14,2	7,8	9,1	.	7,6
1985	100,0	12,4	62,7	8,0	10,7	21,6	8,0	14,4	7,9	9,2	.	7,8
1986	100,0	13,7	61,6	7,7	11,1	20,6	8,0	14,3	8,1	9,3	.	7,3
1987	100,0	13,3	62,6	8,4	11,7	20,4	8,3	13,8	8,0	9,2	.	6,8
1988	100,0	12,0	62,8	8,0	11,5	21,2	8,2	14,0	8,5	9,4	.	7,2

¹ 1981: Aufnahme der Edelmetallkonti in die Bilanz

A partir de 1981, les positions en comptes-métal figurent dans les bilans

² Obligationen-Anleihen und Pfandbriefdarlehen

Emprunts obligataires et emprunts auprès des centrales d'émission de lettres de gage

³ Alle Edelmetallpassiven (Konti)

Tous les engagements résultant des comptes-métal

Spareinlagen seit 1984/1971

Dépôts d'épargne, depuis 1984/1971

Jahres- ende Fin d'année	Gliederung der Spareinlagen Répartition des dépôts d'épargne				Total	
	bis Fr. 5000 n'excédant pas fr. 5000	von Fr. 5001 bis Fr. 10 000 entre fr. 5001 et fr. 10 000	von Fr. 10 001 bis Fr. 30 000 entre fr. 10 001 et fr. 30 000	über Fr. 30 000 supérieurs à fr. 30 000		
1	2	3	4	5	6	
1	Anzahl der Sparhefte		1			Nombre de livrets d'épargne
1.00–8.00	Alle Banken und Finanzgesellschaften ¹		Toutes les banques et sociétés financières ¹			
1984	
1985	
1986	
1987	
1988	
1.00	Kantonalbanken		Banques cantonales			
1984	2 789 299	524 169	684 796	411 824	4 410 088	
1985	2 803 586	539 285	700 995	377 993	4 421 859	
1986	2 783 444	534 242	698 074	413 907	4 429 667	
1987	2 760 804	525 764	726 963	440 339	4 453 870	
1988	2 752 497	521 309	747 146	472 084	4 493 036	
2.00	Grossbanken		Grandes banques			
1984	2 840 704	420 642	553 711	257 195	4 072 252	
1985	2 903 985	441 322	566 111	274 247	4 185 665	
1986	3 011 208	472 226	586 951	302 468	4 372 853	
1987	3 126 312	482 237	638 679	333 552	4 580 780	
1988	3 226 310	509 867	698 430	385 912	4 820 519	
3.00	Regionalbanken und Sparkassen		Banques régionales et caisses d'épargne			
1984	1 941 386	320 360	407 566	181 910	2 851 222	
1985	1 937 030	316 682	418 741	187 387	2 859 840	
1986	1 928 337	324 008	420 425	211 023	2 883 793	
1987	1 918 716	311 822	430 075	224 696	2 885 309	
1988	1 880 938	312 661	439 592	243 951	2 877 142	
4.00	Darlehens- und Raiffeisenkassen		Caisses de crédit mutuel et caisses Raiffeisen			
1984	800 064	119 976	98 482	177 895	1 196 417	
1985	839 247	127 703	100 882	181 443	1 249 275	
1986	863 910	155 045	85 319	199 988	1 304 262	
1987	906 350	154 418	89 259	209 198	1 359 225	
1988	932 983	157 733	102 173	227 217	1 420 106	

¹ Angaben nur von den Bankengruppen 1.00–5.00 verfügbar¹ Seules les données des catégories de banques 1.00 à 5.00 sont disponibles

Gliederung der Spareinlagen Répartition des dépôts d'épargne						
Jahres ende	bis Fr. 5000	von Fr. 5001 bis Fr. 10 000	von Fr. 10 001 bis Fr. 30 000	über Fr. 30 000	Total	davon sind privilegiert ¹
Fin d'année	n'excédant pas fr. 5000	entre fr. 5001 et fr. 10 000	entre fr. 10 001 et fr. 30 000	supérieurs à fr. 30 000		dont dépôts d'épargne privilegiés ¹
1	2	3	4	5	6	7
2	Bestand der Einlagen in tausend Franken			2 Montant des dépôts en milliers de francs		
1.00–8.00	Alle Banken und Finanzgesellschaften²			Toutes les banques et sociétés financières²		
1984	109 926 322	.
1985	113 654 487	.
1986	120 417 035	.
1987	130 953 789	.
1988	142 156 573	.
1.00	Kantonalbanken		Banques cantonales			
1984	3 548 994	3 729 226	11 672 607	22 310 986	41 261 813	286 094
1985	3 570 387	3 876 124	12 127 799	22 407 806	41 982 116	282 489
1986	3 534 269	3 811 824	12 079 913	24 165 554	43 591 560	286 590
1987	3 505 606	3 746 238	12 578 485	26 718 388	46 548 717	292 744
1988	4 111 246	3 714 188	12 557 120	29 055 890	49 438 445	304 363
2.00	Grossbanken		Grandes banques			
1984	3 055 748	2 987 658	9 873 668	16 478 418	32 395 492	14 152 466
1985	3 182 605	3 105 106	10 410 120	17 097 188	33 795 019	14 691 291
1986	3 601 113	3 508 839	10 252 939	19 298 999	36 661 890	16 004 142
1987	3 450 292	3 512 483	10 896 181	23 254 153	41 113 109	16 685 085
1988	3 642 105	3 686 744	12 064 787	26 582 323	45 975 959	18 172 269
3.00	Regionalbanken und Sparkassen		Banques régionales et caisses d'épargne			
1984	2 347 883	2 301 110	7 262 323	11 783 767	23 695 083	10 543 753
1985	2 345 412	2 264 993	7 218 754	12 566 027	24 395 186	10 671 685
1986	2 342 980	2 292 655	7 319 424	13 645 204	25 600 263	10 950 115
1987	2 374 076	2 276 194	7 617 937	15 064 446	27 332 651	11 197 980
1988	2 388 666	2 274 123	7 790 821	16 590 009	29 043 616	11 498 219
4.00	Darlehens- und Raiffeisenkassen		Caisses de crédit mutuel et caisses Raiffeisen			
1984	1 070 095	984 383	2 297 239	5 411 791	9 763 508	4 818 248
1985	1 137 734	1 047 668	2 458 634	5 796 200	10 440 236	5 008 652
1986	1 191 320	1 066 366	1 792 334	7 224 641	11 274 661	5 110 756
1987	1 287 464	1 106 634	1 982 739	7 988 331	12 365 168	5 378 668
1988	1 279 019	1 175 788	2 202 247	8 868 339	13 525 393	5 748 707

¹ Gemäss Art. 15 Abs. 2 und 3 des Bundesgesetzes über die Banken und Sparkassen

² Angaben nur von den Bankengruppen 1.00–5.00 verfügbar

¹ Selon l'article 15, al. 2 et 3 de la loi fédérale sur les banques et les caisses d'épargne

² Seules les données des catégories de banques 1.00 à 5.00 sont disponibles

20.2

Spareinlagen

Dépôts d'épargne

Jahres- ende Fin d'année	Gliederung der Spareinlagen Répartition des dépôts d'épargne				Total
	bis Fr. 5000	von Fr. 5001 bis Fr. 10 000	von Fr. 10 001 bis Fr. 30 000	über Fr. 30 000	
	n'excédant pas fr. 5000	entre fr. 5001 et fr. 10 000	entre fr. 10 001 et fr. 30 000	supérieurs à fr. 30 000	
1	2	3	4	5	6
1 Anzahl der Sparhefte					1 Nombre de livrets d'épargne
5.00 Übrige Banken (5.11–5.20)	Autres banques (5.11–5.20)				
1984	213 854	41 694	55 891	25 708	337 147
1985	234 214	42 918	60 949	19 851	357 932
1986	240 251	42 316	61 022	27 392	370 981
1987	243 476	42 695	63 737	30 338	380 246
1988	255 108	45 114	69 914	35 558	405 694
5.11 Handelsbanken	Banques commerciales				
1984	191 504	38 613	51 629	23 868	305 614
1985	216 488	40 316	56 985	18 199	331 988
1986	231 422	41 001	59 438	26 637	358 498
1987	232 493	41 117	61 824	29 440	364 874
1988	244 823	43 755	67 944	34 445	390 967
5.12 Börsenbanken	Banques boursières				
1984	—	—	—	—	—
1985	97	23	32	9	161
1986	172	38	27	21	258
1987	134	21	34	12	201
1988	172	28	35	17	252
5.13 Kleinkreditbanken	Banques de prêt personnel				
1984	10 321	1 203	1 760	749	14 033
1985	9 926	1 232	1 725	768	13 651
1986	2 928	288	237	83	3 536
1987	2 783	269	243	85	3 380
1988	2 742	231	302	89	3 364
5.14 Andere Banken	Autres établissements				
1984	421	40	77	—	538
1985	301	28	162	—	491
1986	407	26	78	—	511
1987	414	24	85	—	523
1988	131	8	22	—	161
5.20 Ausländisch beherrschte Banken	Banques en mains étrangères				
1984	11 608	1 838	2 425	1 091	16 962
1985	7 402	1 319	2 045	875	11 641
1986	5 322	963	1 242	651	8 178
1987	7 652	1 264	1 551	801	11 268
1988	7 240	1 092	1 611	1 007	10 950

Gliederung der Spareinlagen Répartition des dépôts d'épargne						
Jahres- ende	bis Fr. 5000	von Fr. 5001 bis Fr. 10 000	von Fr. 10001 bis Fr. 30 000	über Fr. 30 000	Total	davon sind privilegiert ¹
Fin d'année	n'excédant pas fr. 5000	entre fr. 5001 et fr. 10 000	entre fr. 10 001 et fr. 30 000	supérieurs à fr. 30 000		dont dépôts d'épargne priviligiés ¹
1	2	3	4	5	6	7
2 Bestand der Einlagen in tausend Franken			2 Montant des dépôts en milliers de francs			
5.00 Übrige Banken (5.11–5.20)			Autres banques (5.11–5.20)			
1984	273 393	295 094	986 280	1 255 659	2 810 426	1 384 477
1985	291 938	304 412	1 032 765	1 412 815	3 041 930	1 404 350
1986	281 958	298 755	1 044 828	1 663 120	3 288 661	1 464 853
1987	283 250	303 867	1 093 968	1 913 059	3 594 144	1 527 867
1988	300 344	322 048	1 197 879	2 352 887	4 173 156	1 677 112
5.11 Handelsbanken			Banques commerciales			
1984	248 032	273 569	912 001	1 160 960	2 594 562	1 276 571
1985	270 239	286 174	964 726	1 337 172	2 858 310	1 308 253
1986	269 123	289 605	1 010 502	1 611 747	3 180 977	1 419 478
1987	271 057	292 666	1 053 426	1 848 823	3 465 972	1 476 363
1988	286 827	311 134	1 161 081	2 277 545	4 036 587	1 621 851
5.12 Börsenbanken			Banques boursières			
1984	—	—	—	—	—	—
1985	168	155	475	586	1 384	733
1986	2 159	187	306	451	3 103	2 826
1987	197	146	512	640	1 495	803
1988	240	200	578	963	1 981	960
5.13 Kleinkreditbanken			Banques de prêt personnel			
1984	11 202	8 410	30 470	54 048	104 130	44 702
1985	10 842	8 538	29 253	47 662	96 296	44 310
1986	3 585	2 064	3 810	3 760	13 223	8 849
1987	2 861	1 881	3 747	4 996	13 485	8 022
1988	2 819	1 658	4 983	5 590	15 048	8 387
5.14 Andere Banken			Autres établissements			
1984	489	294	1 540	—	2 323	1 553
1985	438	187	4 824	—	5 449	2 245
1986	410	194	8 630	—	9 234	1 384
1987	367	173	9 785	—	10 325	1 390
1988	112	52	3 405	—	3 569	384
5.20 Ausländisch beherrschte Banken			Banques en mains étrangères			
1984	13 670	12 821	42 269	40 651	109 411	61 651
1985	10 251	9 358	33 487	27 395	80 491	48 809
1986	6 681	6 705	21 576	47 162	82 124	32 316
1987	8 768	9 001	26 498	58 600	102 867	41 289
1988	10 346	9 004	27 832	68 789	115 971	45 530

20.4

Spareinlagen

Dépôts d'épargne

Jahres ende	Gliederung der Spareinlagen Répartition des dépôts d'épargne				
	bis Fr. 5000	von Fr. 5001 bis Fr. 10000	von Fr. 10001 bis Fr. 30000	über Fr. 30000	Total
Fin d'année	n'excédant pas fr. 5000	entre fr. 5001 et fr. 10000	entre fr. 10001 et fr. 30000	supérieurs à fr. 30000	
1	2	3	4	5	6
1 Anzahl der Sparhefte			1 Nombre de livrets d'épargne		
1.00–5.00 Total Bankengruppen 1.00–5.00 ¹			Total des catégories de banques 1.00–5.00 ¹		
1971	7 194 838	1 158 572	.	.	9 429 398
1972	7 342 190	1 167 787	.	.	9 842 809
1973	7 468 766	1 224 728	.	.	10 209 024
1974	7 586 493	1 271 125	.	.	10 495 826
1975	7 676 894	1 310 869	.	.	10 836 743
1976	7 779 171	1 362 380	.	.	11 192 251
1977	7 865 696	1 390 111	.	.	11 484 353
1978	7 907 244	1 414 267	.	.	11 693 400
1979	7 993 493	1 401 003	.	.	11 918 573
1980	8 198 518	1 453 009	.	.	12 151 150
1981	8 418 321	1 478 383	.	.	12 311 685
1982	8 522 750	1 462 810	.	.	12 535 555
1983	8 533 211	1 444 810	.	.	12 736 830
1984	8 585 307	1 426 841	1 800 446	1 054 532	12 867 126
1985	8 718 062	1 467 910	1 847 678	1 040 921	13 074 571
1986	8 827 152	1 527 837	1 851 791	1 154 778	13 361 558
1987	8 955 658	1 516 936	1 948 713	1 238 123	13 659 430
1988	9 047 836	1 546 684	2 057 255	1 364 722	14 016 497

¹ Kantonalbanken, Grossbanken, Regionalbanken und Sparkassen, Darlehens- und Raiffeisenkassen, Übrige Banken

¹ Banques cantonales, Grandes banques, Banques régionales et caisses d'épargne, Caisses de crédit mutuel et caisses Raiffeisen, Autres banques

Gliederung der Spareinlagen Répartition des dépôts d'épargne						
Jahres- ende	bis Fr. 5000	von Fr. 5001 bis Fr. 10000	von Fr. 10001 bis Fr. 30000	über Fr. 30000	Total	davon sind privilegiert ¹
Fin d'année	n'excédant pas fr. 5000	entre fr. 5001 et fr. 10000	entre fr. 10001 et fr. 30000	supérieurs à fr. 30000		dont dépôts d'épargne privilegiés ¹
1	2	3	4	5	6	7
2 Bestand der Einlagen in tausend Franken			2 Montant des dépôts en milliers de francs			
1.00–5.00 Total Bankengruppen 1.00–5.00 ²			Total des catégories de banques 1.00–5.00 ²			
1971	8651817	9089655	.	.	41276656	15902326
1972	8894081	8413518	.	.	48623995	17371492
1973	9249946	8708767	.	.	53941677	19007486
1974	9185853	9016472	.	.	56875220	20211716
1975	9426539	9277999	.	.	64767637	21923021
1976	9750037	9792793	.	.	73903037	24007949
1977	9776648	9966723	.	.	80803224	25412388
1978	9628726	9965680	.	.	87779624	26387372
1979	9807774	9961820	.	.	93208712	27521256
1980	10360469	10225807	.	.	90293574	27912521
1981	10545632	10246318	.	.	85701773	27587817
1982	10374235	10377575	.	.	95900554	28728968
1983	10567953	10320550	.	.	106646710	30332937
1984	10296113	10297471	32092117	57240621	109926322	31185038
1985	10528076	10598303	33248072	59280036	113654487	32058467
1986	10951640	10978439	32489438	65997518	120417035	33816456
1987	10900688	10945416	34169310	74938377	130953789	35082344
1988	11721380	11172891	35812854	83449448	142156573	37400670

¹ Gemäss Art. 15, Abs. 2 und 3 des Bundesgesetzes über die Banken und Sparkassen

² Kantonalbanken, Grossbanken, Regionalbanken und Sparkassen, Darlehens- und Raiffeisenkassen, Übrige Banken

¹ Selon l'article 15, al. 2 et 3 de la loi fédérale sur les banques et les caisses d'épargne

² Banques cantonales, Grandes banques, Banques régionales et caisses d'épargne, Caisses de crédit mutuel et caisses Raiffeisen, Autres banques

20.6

Spareinlagen

Dépôts d'épargne

Jahres- ende Fin d'année	Anzahl Sparhefte Nombre de livrets d'épargne			Bestand der Einlagen in Mio Franken Montant des dépôts en millions de francs			Durchschnittliche Einlage auf einem Sparheft in Franken Placement moyen en francs sur un livret d'épargne		
	mit Staatsgarantie	ohne Staatsgarantie	Total (Kol.-col. 2+3)	mit Staatsgarantie	ohne Staatsgarantie	Total (Kol.-col. 5+6)	mit Staats- garantie	ohne Staats- garantie	Gesamt- durch- schnitt
	avec garantie de l'Etat	sans garantie de l'Etat		avec garantie de l'Etat	sans garantie de l'Etat		avec garantie de l'Etat	sans garantie de l'Etat	Total moyen
1	2	3	4	5	6	7	8	9	10

3 Spareinlagen mit und ohne Staatsgarantie

3 Dépôts d'épargne avec et sans garantie de l'Etat

1.00–5.00 Total	Bankengruppen 1.00–5.00 ¹		Total des catégories de banques 1.00–5.00 ¹						
1971	3 830 600	5 598 798	9 429 398	17 876,4	23 400,3	41 276,7	4 667	4 180	4 377
1972	3 913 569	5 929 240	9 842 809	20 547,7	28 076,3	48 624,0	5 250	4 735	4 940
1973	3 980 003	6 229 021	10 209 024	22 601,9	31 339,8	53 941,7	5 679	5 031	5 284
1974	4 018 494	6 477 332	10 495 826	23 753,2	33 122,0	56 875,2	5 911	5 114	5 419
1975	4 087 230	6 749 513	10 836 743	26 593,5	38 174,1	64 767,6	6 506	5 656	5 977
1976	4 149 613	7 042 638	11 192 251	29 430,7	44 472,3	73 903,0	7 092	6 315	6 603
1977	4 193 081	7 291 272	11 484 353	31 975,7	48 827,5	80 803,2	7 626	6 697	7 036
1978	4 222 812	7 470 588	11 693 400	34 170,8	53 608,8	87 779,6	8 092	7 176	7 507
1979	4 256 604	7 661 969	11 918 573	36 308,2	56 900,5	93 208,7	8 530	7 426	7 820
1980	4 319 087	7 832 063	12 151 150	35 309,7	54 983,9	90 293,6	8 175	7 020	7 431
1981	4 348 768	7 962 917	12 311 685	33 458,8	52 243,0	85 701,8	7 694	6 561	6 961
1982	4 361 039	8 174 516	12 535 555	36 326,2	59 574,4	95 900,6	8 330	7 288	7 650
1983	4 372 090	8 364 740	12 736 830	39 684,8	66 961,9	106 646,7	9 077	8 005	8 373
1984	4 351 807	8 515 319	12 867 126	40 418	69 508	109 926	9 288	8 163	8 543
1985	4 363 846	8 710 725	13 074 571	41 136	72 518	113 654	9 427	8 325	8 693
1986	4 371 393	8 990 165	13 361 558	42 707	77 710	120 417	9 770	8 644	9 012
1987	4 394 383	9 265 047	13 659 430	45 613	85 341	130 954	10 380	9 211	9 587
1988	4 432 490	9 584 007	14 016 497	48 410	93 747	142 157	10 922	9 782	10 142

¹ Kantonalbanken, Grossbanken, Regionalbanken und Sparkassen, Darlehens- und Raiffeisenkassen, Übrige Banken

¹ Banques cantonales, Grandes banques, Banques régionales et caisses d'épargne, Caisses de crédit mutuel et caisses Raiffeisen, Autres banques

**Depositen- und
Einlagehefte seit 1984**
**Livrets et carnets
de dépôts, depuis 1984**

Jahres- ende	Bestand der Einlagen	Depositen- und Einlagehefte	Durchschnittliche Einlage pro Heft
Fin d'année	Montant des dépôts	Livrets et carnets de dépôts	Placement moyen sur un livret ou carnet
	in tausend Franken en milliers de francs	Anzahl ¹ nombre ¹	in Franken en francs
1	2	3	4
1.00–8.00 Alle Banken und Finanzgesellschaften		Toutes les banques et sociétés financières	
1984	39 337 168 ²	.	.
1985	42 674 485 ²	.	.
1986	46 987 767	.	.
1987	53 732 026	.	.
1988	55 836 424	.	.
1.00 Kantonalbanken		Banques cantonales	
1984	11 108 506	847 390	13 109
1985	12 153 036	919 152	13 222
1986	13 444 016	975 020	13 788
1987	15 217 789	1 034 232	14 714
1988	16 232 405	1 063 658	15 261
2.00 Grossbanken		Grandes banques	
1984	17 600 771	1 604 162	10 972
1985	19 266 109	1 696 956	11 353
1986	21 104 893	1 826 054	11 558
1987	24 423 781	1 922 484	12 704
1988	24 600 010	1 993 445	12 340
3.00 Regionalbanken und Sparkassen		Banques régionales et caisses d'épargne	
1984	3 041 212	257 324	11 819
1985	3 237 122	258 269	12 534
1986	3 559 204	264 299	13 467
1987	3 988 695	278 123	14 341
1988	4 351 623	292 393	14 883
4.00 Darlehens- und Raiffeisenkassen		Caisses de crédit mutuel et caisses Raiffeisen	
1984	1 982 208	137 865	14 378
1985	2 138 031	155 525	13 747
1986	2 375 011	164 946	14 399
1987	2 726 194	165 871	16 436
1988	3 153 573	198 452	15 891

¹ Angaben nur von den Bankengruppen 1.00–5.00 verfügbar
² Gerundeter Wert

¹ Seules les données des catégories de banques 1.00 à 5.00 sont
disponibles
² Montant arrondi

21.1

Depositen- und Einlagehefte

Livrets et carnets de dépôts

Jahres- ende	Bestand der Einlagen	Depositen- und Einlagehefte	Durchschnittliche Einlage pro Heft
Fin d'année	Montant des dépôts	Livrets et carnets de dépôts	Placement moyen sur un livret ou carnet
	in tausend Franken en milliers de francs	Anzahl nombre	in Franken en francs
1	2	3	4
5.00 Übrige Banken (5.11–5.20)		Autres banques (5.11–5.20)	
1984	5 312 471	617 771	8 599
1985	5 569 187	572 378	9 730
1986	6 181 347	573 211	10 784
1987	7 003 536	617 036	11 350
1988	7 151 325	643 886	11 107
5.11 Handelsbanken		Banques commerciales	
1984	2 551 925	250 860	10 172
1985	2 616 250	250 279	10 453
1986	3 130 964	240 011	13 045
1987	3 476 494	298 556	11 644
1988	3 797 190	295 376	12 855
5.12 Börsenbanken		Banques boursières	
1984	299 877	22 426	13 371
1985	364 815	24 193	15 079
1986	456 098	25 957	17 571
1987	620 051	26 669	23 250
1988	526 433	27 907	18 864
5.13 Kleinkreditbanken		Banques de prêt personnel	
1984	971 462	236 236	4 112
1985	1 070 497	165 428	6 471
1986	1 154 654	167 154	6 908
1987	1 249 877	170 822	7 317
1988	1 361 167	174 934	7 781
5.14 Andere Banken		Autres établissements	
1984	7 835	880	8 903
1985	10 143	1 144	8 866
1986	15 420	1 377	11 198
1987	21 416	1 697	12 620
1988	27 580	1 666	16 555
5.20 Ausländisch beherrschte Banken		Banques en mains étrangères	
1984	1 481 372	107 369	13 797
1985	1 507 482	131 334	11 479
1986	1 424 211	138 712	10 267
1987	1 635 698	119 292	13 712
1988	1 438 955	144 003	9 993

Jahres- ende	Bestand der Einlagen	Depositen- und Einlagehefte	Durchschnittliche Einlage pro Heft
Fin d'année	Montant des dépôts	Livrets et carnets de dépôts	Placement moyen sur un livret ou carnet
	in tausend Franken en milliers de francs	Anzahl nombre	in Franken en francs
1	2	3	4
6.00 Finanzgesellschaften (6.10 und 6.20)		Sociétés financières (6.10 et 6.20)	
1984	—	.	.
1985	—	.	.
1986	—	.	.
1987	—	.	.
1988	—	.	.
6.10 Finanzgesellschaften, die sich öffentlich zur Annahme fremder Gelder empfehlen		Sociétés financières qui font appel au public pour obtenir des fonds en dépôt	
1984	—	.	.
1985	—	.	.
1986	—	.	.
1987	—	.	.
1988	—	.	.
6.20 Finanzgesellschaften, die sich nicht öffentlich zur Annahme fremder Gelder empfehlen		Sociétés financières qui ne font pas appel au public pour obtenir des fonds en dépôt	
1984	—	.	.
1985	—	.	.
1986	—	.	.
1987	—	.	.
1988	—	.	.
7.00 Filialen ausländischer Banken		Succursales de banques étrangères	
1984	151 000 ¹	.	.
1985	153 000 ¹	.	.
1986	147 830	.	.
1987	154 624	.	.
1988	152 495	.	.
8.00 Privatbankiers		Banquiers privés	
1984	141 000 ¹	.	.
1985	158 000 ¹	.	.
1986	175 466	.	.
1987	217 407	.	.
1988	194 993	.	.
1.00–5.00 Total Bankengruppen 1.00–5.00		Total des catégories de banques 1.00–5.00	
1984	39 045 168	3 464 512	11 270
1985	42 363 485	3 602 280	11 760
1986	46 664 471	3 803 530	12 269
1987	53 359 995	4 017 746	13 281
1988	55 488 936	4 191 834	13 237

¹ Gerundeter Wert – Montant arrondi

Pfandbriefdarlehen seit 1950

Emprunts auprès des centrales d'émission
de lettres de gage, depuis 1950

	Jahresende – Fin d'année														
	1950	1955	1960	1965	1970	1975	1980	1985	1987	1988					
1	2	3	4	5	6	7	8	9	10	11					
1	Anzahl Banken mit Pfandbriefdarlehen					1						Nombre de banques ayant contracté des emprunts auprès des centrales			
1.00–8.00	Alle Banken und Finanzgesellschaften					193	207	223	221	207	206	205	219	222	221
1.00	Kantonalbanken					24	25	25	28	28	28	29	29	29	29
2.00	Grossbanken					2	2	2	2	3	3	5	5	5	5
3.00	Regionalbanken und Sparkassen					165	179	195	190	176	172	168	179	181	180
4.00	Darlehens- und Raiffeisenkassen					1	1	1	1	—	—	—	2	2	2
5.00	Übrige Banken					1	—	—	—	—	3	3	4	5	5
5.11	<i>Handelsbanken</i>					—	—	—	—	—	3	3	4	4	4
5.12	<i>Börsenbanken</i>					—	—	—	—	—	—	—	—	—	—
5.13	<i>Kleinkreditbanken</i>					—	—	—	—	—	—	—	—	—	—
5.14	<i>Andere Banken</i>					—	—	—	—	—	—	—	—	—	—
5.20	<i>Ausländisch beherrschte Banken</i>					—	—	—	—	—	—	—	—	1	1
6.00	Finanzgesellschaften					—	—	—	—	—	—	—	—	—	—
6.30	<i>Schweizerisch beherrschte Finanzgesellschaften</i>					—	—	—	—	—	—	—	—	—	—
6.40	<i>Ausländisch beherrschte Finanzgesellschaften</i>					—	—	—	—	—	—	—	—	—	—
7.00	Filialen ausländischer Banken					—	—	—	—	—	—	—	—	—	—
8.00	Privatbankiers					—	—	—	—	—	—	—	—	—	—
1.00–5.00	Total Bankengruppen 1.00–5.00					193	207	223	221	207	206	205	219	222	221

2 Pfandbriefdarlehen in Millionen Franken

2 Emprunts auprès des centrales
en millions de francs

1.00–8.00	Toutes les banques et sociétés financières					1 095	1 646	2 707	4 648	6 041	7 229	8 182	12 729	15 357	16 865
1.00	Banques cantonales					518	714	1 250	2 379	3 136	3 865	4 331	6 867	8 114	8 744
2.00	Grandes banques					57	70	84	82	159	179	529	610	655	687
3.00	Banques régionales et caisses d'épargne					519	861	1 369	2 183	2 746	3 036	3 119	4 895	6 128	6 874
4.00	Caisses de crédit mutuel et caisses Raiffeisen					0	1	4	4	—	—	—	71	91	172
5.00	Autres banques					1	—	—	—	—	150	202	286	369	389
5.11	<i>Banques commerciales</i>					1	—	—	—	—	150	202	286	324	346
5.12	<i>Banques boursières</i>					—	—	—	—	—	—	—	—	—	—
5.13	<i>Banques de prêt personnel</i>					—	—	—	—	—	—	—	—	—	—
5.14	<i>Autres établissements</i>					—	—	—	—	—	—	—	—	—	—
5.20	<i>Banques en mains étrangères</i>					—	—	—	—	—	—	—	—	46	44
6.00	Sociétés financières					—	—	—	—	—	—	—	—	—	—
6.30	<i>Sociétés financières en mains suisses</i>					—	—	—	—	—	—	—	—	—	—
6.40	<i>Sociétés financières en mains étrangères</i>					—	—	—	—	—	—	—	—	—	—
7.00	Succursales de banques étrangères					—	—	—	—	—	—	—	—	—	—
8.00	Banquiers privés					—	—	—	—	—	—	—	—	—	—
1.00–5.00	Total des catégories de banques 1.00–5.00					1 095	1 646	2 707	4 648	6 041	7 229	8 182	12 729	15 357	16 865

**Passiven nach rechtlichem
Charakter der Institute Ende 1988**
**Passifs, répartition selon la forme juridique
des établissements, à la fin de 1988**

Gruppe	Anzahl Institute	Fremde Gelder Fonds de tiers		Bankenkreditoren Engagements en banque			Kreditoren Créanciers		Spar- einlagen	Deposi- ten und Einlage- hefte		
Catégorie	Nombre d'établisse- ments	auf Sicht			auf Zeit			auf Sicht	auf Zeit	davon mit Lauf- zeit bis zu 90 Tagen	Spar- einlagen Dépôts d'épargne	Livrets et carnets de dépôts
		à vue	à terme	dont jusqu'à 90 jours d'éché- ance	à vue	à terme	dont jusqu'à 90 jours d'éché- ance					
in Millionen Franken – en millions de francs												
1	2	3	4	5	6	7	8	9	10			
1.00–8.00	Alle Banken und Finanzgesellschaften				Toutes les banques et sociétés financières							
Staatsinstitute Institutions d'Etat	25	1 162	7 365	4 659	10 344	19 072	5 898	45 789	12 550			
Gemeindeinstitute Institutions communales	29	20	144	75	350	227	46	1 825	108			
Aktiengesellschaften Sociétés anonymes	446	25 190	156 428	117 373	68 103	159 932	119 313	61 832	35 039			
Genossenschaften Sociétés coopératives	80	1 042	4 570	2 333	7 142	8 482	4 869	31 896	7 686			
Übrige Institute Autres établissements	46	1 185	19 787	13 826	4 062	1 229	799	814	453			
Total 1.00–8.00	626	28 600	188 293	138 265	90 000	188 941	130 924	142 157	55 836			

1.00–5.00	Total Bankengruppen 1.00–5.00 ¹				Total des catégories de banques 1.00–5.00 ¹							
Staatsinstitute Institutions d'Etat	25	1 162	7 365	4 659	10 344	19 072	5 898	45 789	12 550			
Gemeindeinstitute Institutions communales	29	20	144	75	350	227	46	1 825	108			
Aktiengesellschaften Sociétés anonymes	314	24 647	144 468	110 157	67 410	156 243	116 316	61 832	35 039			
Genossenschaften Sociétés coopératives	80	1 042	4 570	2 333	7 142	8 482	4 869	31 896	7 686			
Übrige Institute Autres établissements	6	6	10	4	116	127	55	814	105			
Total 1.00–5.00	454	26 877	156 557	117 228	85 362	184 150	127 184	142 157	55 489			

¹ Kantonalbanken, Grossbanken, Regionalbanken und Spar-
kassen, Darlehens- und Raiffeisenkassen, Übrige Banken

¹ Banques cantonales, Grandes banques, Banques régionales et
caisses d'épargne, Caisses de crédit mutuel et caisses Raiffeisen,
Autres banques

					Sonstige Verpflichtungen Autres engagements			Eigene Mittel Fonds propres			Saldo- vortrag	Bilanz- summe	
Kassen- obliga- tionen und Kassen- scheine	Obliga- tionen- anleihen	<i>davon mit Rang- rück- tritt</i>	Pfand- brief- dar- lehen	Total (Kol. 3–14)	Akzente und Eigen- wechsel	Hypo- theken auf eig. Liegen- schaf- ten	Sonst. Passiven	Kapital	Reserven Réserves		Total (Kol. 19–21)	Report à nou- veau	Total des bilans
Obliga- tions et bons de caisse	Emprunts obliga- taires	<i>dont de rang posté- rieur</i>	Em- prunts lettres de gage	Total (col. 3–14)	Accepta- tions et billets à ordre	Dettes hyp. sur immeu- bles de la banque	Autres passifs	Capital	légales	autres	Total (col. 19–21)		
11	12	13	14	15	16	17	18	19	20	21	22	23	24
1.00–8.00 Alle Banken und Finanzgesellschaften					Toutes les banques et sociétés financières								
24996	11 746	72	6482	139 506	—	0	7966	4 338	1 688	361	6 386	7	153 865
808	80	2	348	3 910	—	1	185	64	81	22	168	1	4 264
53 985	25 355	7 272	8 153	594 016	4 309	44	42 803	20 109	16 238	14 647	50 994	739	692 906
14 305	2 700	516	1 781	79 606	3	22	2 005	1 046	2 357	526	3 929	19	85 585
419	59	—	102	28 109	25	1	1 698	757	107	216	1 080	47	30 960
94 513	39 940	7 862	16 865	845 146	4 338	69	54 656	26 313	20 471	15 772	62 557	813	967 580
1.00–5.00 Total Bankengruppen 1.00–5.00 ¹					Total des catégories de banques 1.00–5.00 ¹								
24996	11 746	72	6482	139 506	—	0	7966	4 338	1 688	361	6 386	7	153 865
808	80	2	348	3 910	—	1	185	64	81	22	168	1	4 264
53 985	25 185	7 272	8 153	576 962	4 309	31	41 121	17 605	15 778	14 008	47 391	446	670 261
14 305	2 700	516	1 781	79 606	3	22	2 005	1 046	2 357	526	3 929	19	85 585
323	59	—	102	1 661	—	—	58	37	28	54	119	0	1 837
94 417	39 770	7 862	16 865	801 644	4 312	54	51 335	23 089	19 932	14 971	57 993	474	915 812

24.0

Aktiven und Passiven nach In- und Ausland sowie nach Schweizerfranken, Fremdwährungen und Edelmetallen per 31. Dezember 1988

Actifs et passifs, ventilés en comptes suisses et en comptes étrangers et répartis selon la monnaie au 31 décembre 1988

1.00–8.00 Alle Banken und Finanzgesellschaften

1.00–8.00 Toutes les banques et sociétés financières

Aktiven

Actifs

Bilanzpositionen Postes du bilan	Inland Suisse				Ausland Etranger				Total
	SFr	Fremde Währung	Edel- metalle	Zu- sammen	SFr	Fremde Währung	Edel- metalle	Zu- sammen	
	Francs suisses	Monnaie étrangère	Métaux précieux	En- semble	Francs suisses	Monnaie étrangère	Métaux précieux	En- semble	
	in Millionen Franken en millions de francs								
1	2	3	4	5	6	7	8	9	10
Kassa, Giro- und Postcheckguthaben Caisse, comptes de virements et comptes de chèques postaux	11 254	512	—	11 766	2	1 208	—	1 210	12 976
<i>davon – dont</i> <i>Clearing-Guthaben</i> <i>Avoirs en clearing</i>	347	—	—	347	—	871	—	871	1 217
Bankdebitoren auf Sicht Avoirs en banque à vue	5 126	1 250	3 263	9 639	1 659	9 182	1 763	12 604	22 244
Bankdebitoren auf Zeit Avoirs en banque à terme	37 797	10 667	0	48 464	57 176	123 742	168	181 085	229 549
<i>davon mit Laufzeit bis zu 90 Tagen</i> <i>dont jusqu'à 90 jours d'échéance</i>	21 385	8 502	0	29 887	38 552	96 529	132	135 213	165 100
Wechsel und Geldmarktpapiere Effets de change et papiers monétaires	3 738	377	—	4 115	707	19 083	—	19 791	23 906
<i>davon Reskriptionen und Schatzscheine</i> <i>dont rescriptions et bons du Trésor</i>	753	—	—	753	—	271	—	271	1 024
Kontokorrent-Debitoren ohne Deckung Comptes courants débiteurs en blanc	19 576	2 907	144	22 626	1 428	9 554	311	11 292	33 919
Kontokorrent-Debitoren mit Deckung Comptes courants débiteurs gagés	45 113	2 853	75	48 041	4 637	7 998	31	12 666	60 707
<i>davon mit hypothekarischer Deckung</i> <i>dont garantis par hypothèque</i>	31 905	69	—	31 974	185	167	—	352	32 326
Feste Vorschüsse u. Darlehen ohne Deckung Avances et prêts à terme fixe en blanc	32 095	4 498	12	36 606	9 296	38 420	187	47 902	84 508
Feste Vorschüsse und Darlehen mit Deckung Avances et prêts à terme fixe gagés	80 806	3 313	142	84 261	12 949	24 432	147	37 528	121 789
<i>davon mit hypothekarischer Deckung</i> <i>dont garantis par hypothèque</i>	64 928	129	—	65 057	1 031	4 677	—	5 708	70 765
Kontokorrent-Kredite und Darlehen an öffentl.-rechtl. Körperschaften Crédits en comptes courants et prêts à des collectivités de droit public	12 462	3	—	12 464	8 253	2 513	—	10 766	23 230
Hypothekaranlagen Placements hypothécaires	229 064	—	—	229 064	149	95	—	244	229 308
Wertschriften Titres	34 857	52	2	34 910	20 757	12 570	—	33 327	68 237
Dauernde Beteiligungen Participations permanentes	4 357	14	—	4 372	907	1 174	—	2 081	6 453
Bankgebäude Immeubles à l'usage de la banque	9 177	—	—	9 177	20	673	—	693	9 870
Andere Liegenschaften Autres immeubles	2 819	—	—	2 819	14	24	—	38	2 857
Sonstige Aktiven Autres actifs	13 307	999	18 878	33 183	268	3 544	841	4 652	37 835
Nicht einbezahltes Kapital Capital non libéré	33	—	—	33	—	—	—	—	33
Saldovortrag (Verlust) Report à nouveau (perte)	159	—	—	159	—	—	—	—	159
Bilanzsumme Total des bilans	541 739	27 445	22 516	591 700	118 223	254 210	3 447	375 880	967 580
Treuhandgeschäfte Affaires fiduciaires	1 458	433	571	2 461	30 106	193 892	11	224 010	226 471

Passiven

Passifs

Bilanzpositionen Postes du bilan	Inland Suisse				Ausland Etranger				Total
	SFr	Fremde Wahrung	Edel- metalle	Zu- sammen	SFr	Fremde Wahrung	Edel- metalle	Zu- sammen	
	Francs suisse	Monnaie trangere	Metaux precieux	En- semble	Francs suisse	Monnaie trangere	Metaux precieux	En- semble	
	in Millionen Franken en millions de francs								
1	2	3	4	5	6	7	8	9	10
Bankenkreditoren auf Sicht Engagements en banque  vue	4 900	3 337	3 964	12 202	3 976	10 218	2 204	16 398	28 600
Bankenkreditoren auf Zeit Engagements en banque  terme	48 848	18 720	299	67 866	23 110	96 893	424	120 427	188 293
<i>davon – dont mit Laufzeit bis zu 90 Tagen jusqu' 90 jours d'echance</i>	<i>28 392</i>	<i>15 739</i>	<i>260</i>	<i>44 391</i>	<i>15 674</i>	<i>77 777</i>	<i>424</i>	<i>93 874</i>	<i>138 265</i>
Kreditoren auf Sicht Cranciers  vue	45 897	6 202	6 180	58 279	7 556	13 133	11 033	31 721	90 000
Kreditoren auf Zeit Cranciers  terme	70 154	22 516	101	92 771	6 862	89 176	132	96 170	188 941
<i>davon – dont mit Laufzeit bis zu 90 Tagen jusqu' 90 jours d'echance</i>	<i>35 068</i>	<i>20 345</i>	<i>1</i>	<i>55 413</i>	<i>5 401</i>	<i>69 981</i>	<i>130</i>	<i>75 511</i>	<i>130 924</i>
Spareinlagen Depots d'pargne	133 504	—	—	133 504	8 652	0	—	8 652	142 157
Depositen- und Einlagehefte Livrets et carnets de depots	49 061	44	—	49 105	6 276	456	—	6 731	55 836
Kassenobligationen und Kassenscheine Obligations et bons de caisse	94 310	14	—	94 324	39	150	—	189	94 513
Obliigationen-Anleihen Emprunts obligataires	39 940	—	—	39 940	—	—	—	—	39 940
<i>davon – dont mit Rangrucktritt de rang posterieur</i>	<i>7 862</i>	<i>—</i>	<i>—</i>	<i>7 862</i>	<i>—</i>	<i>—</i>	<i>—</i>	<i>—</i>	<i>7 862</i>
Pfandbriefdarlehen Emprunts aupres des centrales d'mission de lettres de gage	16 865	—	—	16 865	—	—	—	—	16 865
Akzpte und Eigenwechsel Acceptations et billets  ordre	31	114	—	145	1	4 191	—	4 192	4 338
Hypotheken auf eigenen Liegenschaften Dettes hypothecaires sur immeubles appartenant  la banque	69	—	—	69	—	—	—	—	69
Sonstige Passiven Autres passifs	47 967	2 060	1	50 028	563	4 066	—	4 629	54 656
Kapital Capital	26 313	—	—	26 313	—	—	—	—	26 313
Gesetzliche Reserve Reserve legale	20 471	—	—	20 471	—	—	—	—	20 471
Andere Reserven Autres reserves	15 772	—	—	15 772	—	—	—	—	15 772
Saldovortrag Report  nouveau	813	—	—	813	—	—	—	—	813
Bilanzsumme Total des bilans	614 917	53 008	10 545	678 470	57 035	218 282	13 792	289 110	967 580
Treuhandgeschafte Affaires fiduciaires	14 770	34 385	9	49 163	16 794	159 940	573	177 307	226 471

24.2

Aktiven und Passiven nach In- und
Ausland sowie nach Schweizerfranken,
Fremdwährungen und Edelmetallen
per 31. Dezember 1988

Actifs et passifs, ventilés en comptes suisses
et en comptes étrangers et répartis selon la
monnaie
au 31 décembre 1988

1.00 Kantonalbanken

1.00 Banques cantonales

Aktiven

Actifs

Bilanzpositionen Postes du bilan	Inland Suisse				Ausland Etranger				Total
	SFr	Fremde Währung	Edel- metalle	Zu- sammen	SFr	Fremde Währung	Edel- metalle	Zu- sammen	
	Francs suisses	Monnaie étrangère	Métaux précieux	En- semble	Francs suisses	Monnaie étrangère	Métaux précieux	En- semble	
	in Millionen Franken en millions de francs								
1	2	3	4	5	6	7	8	9	10
Kassa, Giro- und Postcheckguthaben Caisse, comptes de virements et comptes de chèques postaux	2 080	66	—	2 146	—	—	—	—	2 146
<i>davon – dont</i> Clearing-Guthaben Avoirs en clearing	—	—	—	—	—	—	—	—	—
Bankendebitoren auf Sicht Avoirs en banque à vue	1 028	44	834	1 906	93	302	30	425	2 332
Bankendebitoren auf Zeit Avoirs en banque à terme	16 543	588	—	17 131	4 143	337	—	4 480	21 611
<i>davon mit Laufzeit bis zu 90 Tagen</i> <i>dont jusqu'à 90 jours d'échéance</i>	8 220	419	—	8 639	2 506	238	—	2 744	11 383
Wechsel und Geldmarktpapiere Effets de change et papiers monétaires	901	23	—	923	7	1	—	8	932
<i>davon Reskriptionen und Schatzscheine</i> <i>dont rescriptions et bons du Trésor</i>	205	—	—	205	—	—	—	—	205
Kontokorrent-Debitoren ohne Deckung Comptes courants débiteurs en blanc	3 654	150	3	3 806	62	24	—	86	3 892
Kontokorrent-Debitoren mit Deckung Comptes courants débiteurs gagés	12 334	69	2	12 405	264	68	—	331	12 736
<i>davon mit hypothekarischer Deckung</i> <i>dont garantis par hypothèque</i>	10 046	0	—	10 046	11	—	—	11	10 057
Feste Vorschüsse u. Darlehen ohne Deckung Avances et prêts à terme fixe en blanc	5 558	265	—	5 822	446	252	—	698	6 521
Feste Vorschüsse und Darlehen mit Deckung Avances et prêts à terme fixe gagés	24 529	114	0	24 644	709	138	—	847	25 491
<i>davon mit hypothekarischer Deckung</i> <i>dont garantis par hypothèque</i>	21 576	0	—	21 576	9	—	—	9	21 585
Kontokorrent-Kredite und Darlehen an öffentl.-rechtl. Körperschaften Crédits en comptes courants et prêts à des collectivités de droit public	5 952	—	—	5 952	330	5	—	334	6 286
Hypothekaranlagen Placements hypothécaires	79 973	—	—	79 973	5	—	—	5	79 978
Wertschriften Titres	10 809	2	—	10 811	1 048	360	—	1 408	12 219
Dauernde Beteiligungen Participations permanentes	67	—	—	67	—	—	—	—	67
Bankgebäude Immeubles à l'usage de la banque	1 163	—	—	1 163	—	—	—	—	1 163
Andere Liegenschaften Autres immeubles	865	—	—	865	—	—	—	—	865
Sonstige Aktiven Autres actifs	2 640	1	813	3 455	7	1	—	8	3 462
Nicht einbezahletes Kapital Capital non libéré	—	—	—	—	—	—	—	—	—
Saldovortrag (Verlust) Report à nouveau (perte)	—	—	—	—	—	—	—	—	—
Bilanzsumme Total des bilans	168 093	1 323	1 653	171 069	7 114	1 488	30	8 632	179 701
Treuhandgeschäfte Affaires fiduciaires	3	13	—	16	758	2 655	—	3 414	3 430

Passiven

Passifs

Bilanzpositionen Postes du bilan	Inland Suisse				Ausland Etranger				Total
	SFr	Fremde Wahrung	Edel- metalle	Zu- sammen	SFr	Fremde Wahrung	Edel- metalle	Zu- sammen	
	Francs suisse	Monnaie trangere	Metaux precieux	En- semble	Francs suisse	Monnaie trangere	Metaux precieux	En- semble	
	in Millionen Franken en millions de francs								
1	2	3	4	5	6	7	8	9	10
Bankenkreditoren auf Sicht Engagements en banque  vue	902	31	475	1 408	74	208	21	304	1 712
Bankenkreditoren auf Zeit Engagements en banque  terme	7 623	921	—	8 544	31	224	—	255	8 799
<i>davon – dont mit Laufzeit bis zu 90 Tagen jusqu' 90 jours d'echeance</i>	<i>4 418</i>	<i>642</i>	<i>—</i>	<i>5 060</i>	<i>21</i>	<i>191</i>	<i>—</i>	<i>212</i>	<i>5 272</i>
Kreditoren auf Sicht Cranciers  vue	10 517	267	811	11 595	361	168	210	739	12 334
Kreditoren auf Zeit Cranciers  terme	22 082	232	—	22 314	124	134	—	258	22 572
<i>davon – dont mit Laufzeit bis zu 90 Tagen jusqu' 90 jours d'echeance</i>	<i>6 799</i>	<i>217</i>	<i>—</i>	<i>7 016</i>	<i>83</i>	<i>133</i>	<i>—</i>	<i>216</i>	<i>7 232</i>
Spareinlagen Depts d'pargne	47 218	—	—	47 218	2 220	—	—	2 220	49 438
Depositen- und Einlagehefte Livrets et carnets de depts	15 564	0	—	15 564	669	—	—	669	16 232
Kassenobligationen und Kassenscheine Obligations et bons de caisse	28 185	—	—	28 185	29	—	—	29	28 214
Obligationen-Anleihen Emprunts obligataires	14 596	—	—	14 596	—	—	—	—	14 596
<i>davon – dont mit Rangrucktritt de rang posterieur</i>	<i>147</i>	<i>—</i>	<i>—</i>	<i>147</i>	<i>—</i>	<i>—</i>	<i>—</i>	<i>—</i>	<i>147</i>
Pfandbriefdarlehen Emprunts auprs des centrales d'mission de lettres de gage	8 744	—	—	8 744	—	—	—	—	8 744
Akzpte und Eigenwechsel Acceptations et billets  ordre	—	—	—	—	—	1	—	1	1
Hypothesen auf eigenen Liegenschaften Dettes hypothecaires sur immeubles appartenant  la banque	0	—	—	0	—	—	—	—	0
Sonstige Passiven Autres passifs	9 445	0	—	9 445	0	0	—	1	9 446
Kapital Capital	4 827	—	—	4 827	—	—	—	—	4 827
Gesetzliche Reserve Reserve legale	2 382	—	—	2 382	—	—	—	—	2 382
ndere Reserven Autres reserves	394	—	—	394	—	—	—	—	394
Saldovortrag Report  nouveau	10	—	—	10	—	—	—	—	10
Bilanzsumme Total des bilans	172 488	1 450	1 287	175 225	3 509	735	232	4 475	179 701
Treuhandgeschafte Affaires fiduciaires	470	1 058	—	1 529	291	1 610	—	1 901	3 430

24.4

Aktiven und Passiven nach In- und Ausland sowie nach Schweizerfranken, Fremdwährungen und Edelmetallen per 31. Dezember 1988

Actifs et passifs, ventilés en comptes suisses et en comptes étrangers et répartis selon la monnaie au 31 décembre 1988

2.00 Grossbanken

2.00 Grandes banques

Aktiven

Actifs

Bilanzpositionen Postes du bilan	Inland Suisse				Ausland Etranger				Total
	SFr	Fremde Währung	Edel- metalle	Zu- sammen	SFr	Fremde Währung	Edel- metalle	Zu- sammen	
	Francs suisses	Monnaie étrangère	Métaux précieux	En- semble	Francs suisses	Monnaie étrangère	Métaux précieux	En- semble	
	in Millionen Franken en millions de francs								
1	2	3	4	5	6	7	8	9	10
Kassa, Giro- und Postcheckguthaben Caisse, comptes de virements et comptes de chèques postaux	4 217	318	—	4 535	2	987	—	989	5 523
<i>davon – dont</i> Clearing-Guthaben Avoirs en clearing	—	—	—	—	—	868	—	868	868
Bankdebitoren auf Sicht Avoirs en banque à vue	693	540	483	1 716	1 180	4 192	1 320	6 692	8 408
Bankdebitoren auf Zeit Avoirs en banque à terme	6 894	5 888	—	12 782	36 556	84 888	104	121 548	134 330
<i>davon mit Laufzeit bis zu 90 Tagen</i> <i>dont jusqu'à 90 jours d'échéance</i>	4 609	4 608	—	9 217	26 000	66 280	92	92 372	101 590
Wechsel und Geldmarktpapiere Effets de change et papiers monétaires	2 025	202	—	2 227	47	14 481	—	14 528	16 756
<i>davon Reskriptionen und Schatzscheine</i> <i>dont rescriptions et bons du Trésor</i>	120	—	—	120	—	215	—	215	335
Kontokorrent-Debitoren ohne Deckung Comptes courants débiteurs en blanc	10 903	1 916	106	12 925	593	7 476	301	8 370	21 295
Kontokorrent-Debitoren mit Deckung Comptes courants débiteurs gagés	17 820	1 062	65	18 948	1 947	2 837	9	4 793	23 741
<i>davon mit hypothekarischer Deckung</i> <i>dont garantis par hypothèque</i>	11 992	62	—	12 053	82	91	—	173	12 226
Feste Vorschüsse u. Darlehen ohne Deckung Avances et prêts à terme fixe en blanc	17 785	3 097	12	20 894	6 024	34 160	181	40 364	61 258
Feste Vorschüsse und Darlehen mit Deckung Avances et prêts à terme fixe gagés	39 819	1 182	141	41 142	5 810	14 500	17	20 326	61 468
<i>davon mit hypothekarischer Deckung</i> <i>dont garantis par hypothèque</i>	32 257	102	—	32 359	435	3 590	—	4 025	36 384
Kontokorrent-Kredite und Darlehen an öffentl.-rechtl. Körperschaften Crédits en comptes courants et prêts à des collectivités de droit public	2 194	3	—	2 197	6 190	1 731	—	7 921	10 118
Hypothekaranlagen Placements hypothécaires	77 886	—	—	77 886	64	42	—	106	77 991
Wertschriften Titres	11 488	20	—	11 508	8 621	5 790	—	14 411	25 919
Dauernde Beteiligungen Participations permanentes	3 162	—	—	3 162	534	682	—	1 215	4 377
Bankgebäude Immeubles à l'usage de la banque	5 281	—	—	5 281	20	666	—	687	5 968
Ändere Liegenschaften Autres immeubles	573	—	—	573	8	15	—	23	596
Sonstige Aktiven Autres actifs	5 851	160	15 910	21 921	40	3 029	759	3 828	25 749
Nicht einbezahltes Kapital Capital non libéré	—	—	—	—	—	—	—	—	—
Saldovortrag (Verlust) Report à nouveau (perte)	—	—	—	—	—	—	—	—	—
Bilanzsumme Total des bilans	206 591	14 387	16 717	237 695	67 636	175 476	2 690	245 803	483 497
Treuhandgeschäfte Affaires fiduciaires	249	63	—	313	14 788	63 540	—	78 328	78 640

Passiven

Passifs

Bilanzpositionen Postes du bilan	Inland Suisse				Ausland Etranger				Total
	SFr	Fremde Wahrung	Edel- metalle	Zu- sammen	SFr	Fremde Wahrung	Edel- metalle	Zu- sammen	
	Francs suisse	Monnaie trangere	Metaux precieux	En- semble	Francs suisse	Monnaie trangere	Metaux precieux	En- semble	
	in Millionen Franken en millions de francs								
1	2	3	4	5	6	7	8	9	10
Bankenkreditoren auf Sicht Engagements en banque  vue	1 206	2 844	3 305	7 355	3 005	6 697	2 045	11 747	19 102
Bankenkreditoren auf Zeit Engagements en banque  terme	17 633	10 966	296	28 895	13 705	54 085	384	68 174	97 069
davon – dont <i>mit Laufzeit bis zu 90 Tagen jusqu' 90 jours d'echeance</i>	11 756	9 861	257	21 874	10 586	45 029	384	55 999	77 873
Kreditoren auf Sicht Cranciers  vue	21 010	3 783	4 030	28 822	3 948	6 837	7 672	18 457	47 279
Kreditoren auf Zeit Cranciers  terme	34 734	17 565	76	52 374	5 347	71 312	117	76 775	129 150
davon – dont <i>mit Laufzeit bis zu 90 Tagen jusqu' 90 jours d'echeance</i>	21 245	15 973	—	37 219	4 461	54 310	117	58 887	96 106
Spareinlagen Depts d'pargne	40 258	—	—	40 258	5 718	—	—	5 718	45 976
Depositen- und Einlagehefte Livrets et carnets de depts	20 177	11	—	20 189	4 325	86	—	4 411	24 600
Kassenobligationen und Kassenscheine Obligations et bons de caisse	38 176	—	—	38 176	—	—	—	—	38 176
Obligationen-Anleihen Emprunts obligataires	18 785	—	—	18 785	—	—	—	—	18 785
davon – dont <i>mit Rangrucktritt de rang posterieur</i>	6 893	—	—	6 893	—	—	—	—	6 893
Pfandbriefdarlehen Emprunts auprs des centrales d'mission de lettres de gage	687	—	—	687	—	—	—	—	687
Akzpte und Eigenwechsel Acceptations et billets  ordre	23	85	—	108	1	4 044	—	4 045	4 153
Hypotheiken auf eigenen Liegenschaften Dettes hypothecaires sur immeubles appartenant  la banque	—	—	—	—	—	—	—	—	—
Sonstige Passiven Autres passifs	24 230	870	—	25 100	208	3 534	—	3 742	28 842
Kapital Capital	8 895	—	—	8 895	—	—	—	—	8 895
Gesetzliche Reserve Reserve legale	12 407	—	—	12 407	—	—	—	—	12 407
ndere Reserven Autres reserves	8 317	—	—	8 317	—	—	—	—	8 317
Saldovortrag Report  nouveau	60	—	—	60	—	—	—	—	60
Bilanzsumme Total des bilans	246 597	36 124	7 707	290 428	36 257	146 595	10 218	193 070	483 497
Treuhandgeschafte Affaires fiduciaires	7 600	13 263	—	20 863	7 437	50 340	—	57 777	78 640

24.6

Aktiven und Passiven nach In- und
Ausland sowie nach Schweizerfranken,
Fremdwährungen und Edelmetallen
per 31. Dezember 1988

Actifs et passifs, ventilés en comptes suisses
et en comptes étrangers et répartis selon la
monnaie
au 31 décembre 1988

3.00 Regionalbanken und Sparkassen**3.00 Banques régionales et caisses
d'épargne**

Aktiven

Actifs

Bilanzpositionen Postes du bilan	Inland Suisse				Ausland Etranger				Total
	SFr	Fremde Währung	Edel- metalle	Zu- sammen	SFr	Fremde Währung	Edel- metalle	Zu- sammen	
	Francs suisses	Monnaie étrangère	Métaux précieux	En- semble	Francs suisses	Monnaie étrangère	Métaux précieux	En- semble	
	in Millionen Franken en millions de francs								
1	2	3	4	5	6	7	8	9	10
Kassa, Giro- und Postcheckguthaben Caisse, comptes de virements et comptes de chèques postaux	1 116	26	—	1 142	0	1	—	1	1 143
<i>davon – dont</i> Clearing-Guthaben Avoirs en clearing	346	—	—	346	—	—	—	—	346
Bankendebitoren auf Sicht Avoirs en banque à vue	277	55	278	610	6	75	—	81	691
Bankendebitoren auf Zeit Avoirs en banque à terme	3 328	78	0	3 406	41	4	—	45	3 450
<i>davon mit Laufzeit bis zu 90 Tagen</i> <i>dont jusqu'à 90 jours d'échéance</i>	1 895	69	0	1 964	8	4	—	11	1 975
Wechsel und Geldmarktpapiere Effets de change et papiers monétaires	144	4	—	148	3	1	—	4	152
<i>davon Reskriptionen und Schatzscheine</i> <i>dont rescriptions et bons du Trésor</i>	0	—	—	0	—	—	—	—	0
Kontokorrent-Debitoren ohne Deckung Comptes courants débiteurs en blanc	2 343	27	—	2 371	19	8	—	27	2 397
Kontokorrent-Debitoren mit Deckung Comptes courants débiteurs gagés	8 326	22	—	8 347	128	10	—	138	8 485
<i>davon mit hypothekarischer Deckung</i> <i>dont garantis par hypothèque</i>	6 380	—	—	6 380	1	—	—	1	6 381
Feste Vorschüsse u. Darlehen ohne Deckung Avances et prêts à terme fixe en blanc	997	14	—	1 010	15	4	—	18	1 029
Feste Vorschüsse und Darlehen mit Deckung Avances et prêts à terme fixe gagés	8 694	5	—	8 699	154	36	—	190	8 889
<i>davon mit hypothekarischer Deckung</i> <i>dont garantis par hypothèque</i>	7 580	—	—	7 580	9	1	—	9	7 590
Kontokorrent-Kredite und Darlehen an öffentl.-rechtl. Körperschaften Crédits en comptes courants et prêts à des collectivités de droit public	2 463	—	—	2 463	21	—	—	21	2 484
Hypothekaranlagen Placements hypothécaires	44 042	—	—	44 042	15	—	—	15	44 057
Wertschriften Titres	6 390	1	—	6 391	407	47	—	454	6 845
Dauernde Beteiligungen Participations permanentes	48	—	—	48	—	—	—	—	48
Bankgebäude Immeubles à l'usage de la banque	734	—	—	734	—	—	—	—	734
Andere Liegenschaften Autres immeubles	686	—	—	686	—	—	—	—	686
Sonstige Aktiven Autres actifs	1 144	0	172	1 316	0	0	—	0	1 316
Nicht einbezahltes Kapital Capital non libéré	6	—	—	6	—	—	—	—	6
Saldovortrag (Verlust) Report à nouveau (perte)	—	—	—	—	—	—	—	—	—
Bilanzsumme Total des bilans	80 738	231	450	81 419	809	186	—	994	82 414
Treuhandgeschäfte Affaires fiduciaires	42	22	0	63	212	559	—	771	834

Passiven

Passifs

Bilanzpositionen Postes du bilan	Inland Suisse				Ausland Etranger				Total
	SFr	Fremde Wahrung	Edel- metalle	Zu- sammen	SFr	Fremde Wahrung	Edel- metalle	Zu- sammen	
	Francs suisse	Monnaie trangere	Mtaux prcieux	En- semble	Francs suisse	Monnaie trangere	Mtaux prcieux	En- semble	
	in Millionen Franken en millions de francs								
1	2	3	4	5	6	7	8	9	10
Bankenkreditoren auf Sicht Engagements en banque  vue	514	26	16	556	16	20	—	36	591
Bankenkreditoren auf Zeit Engagements en banque  terme	4 159	46	—	4 205	9	3	—	12	4 217
<i>davon – dont mit Laufzeit bis zu 90 Tagen jusqu' 90 jours d'echance</i>	<i>1 652</i>	<i>33</i>	<i>—</i>	<i>1 685</i>	<i>0</i>	<i>3</i>	<i>—</i>	<i>3</i>	<i>1 688</i>
Kreditoren auf Sicht Cranciers  vue	6 693	109	354	7 156	163	55	48	266	7 421
Kreditoren auf Zeit Cranciers  terme	3 684	47	—	3 731	23	7	—	30	3 761
<i>davon – dont mit Laufzeit bis zu 90 Tagen jusqu' 90 jours d'echance</i>	<i>1 631</i>	<i>25</i>	<i>—</i>	<i>1 656</i>	<i>13</i>	<i>7</i>	<i>—</i>	<i>20</i>	<i>1 676</i>
Spareinlagen Dpts d'pargne	28 508	—	—	28 508	536	—	—	536	29 044
Depositen- und Einlagehefte Livrets et carnets de dpts	4 208	—	—	4 208	144	—	—	144	4 352
Kassenobligationen und Kassenscheine Obligations et bons de caisse	15 036	—	—	15 036	9	—	—	9	15 046
Obligationen-Anleihen Emprunts obligataires	3 913	—	—	3 913	—	—	—	—	3 913
<i>davon – dont mit Rangrcktritt de rang postrieur</i>	<i>232</i>	<i>—</i>	<i>—</i>	<i>232</i>	<i>—</i>	<i>—</i>	<i>—</i>	<i>—</i>	<i>232</i>
Pfandbriefdarlehen Emprunts auprs des centrales d'mission de lettres de gage	6 874	—	—	6 874	—	—	—	—	6 874
kzpte und Eigenwechsel Acceptations et billets  ordre	0	—	—	0	—	—	—	—	0
Hypotheken auf eigenen Liegenschaften appartenant  la banque	7	—	—	7	—	—	—	—	7
Sonstige Passiven Autres passifs	3 176	0	0	3 176	—	—	—	—	3 176
Kapital Capital	1 391	—	—	1 391	—	—	—	—	1 391
Gesetzliche Reserve Rserve lgale	1 895	—	—	1 895	—	—	—	—	1 895
Andere Reserven Autres rserves	714	—	—	714	—	—	—	—	714
Saldovortrag Report  nouveau	12	—	—	12	—	—	—	—	12
Bilanzsumme Total des bilans	80 784	229	369	81 382	900	84	48	1 032	82 414
Treuhandgeschfte Affaires fiduciaires	200	278	0	477	54	303	—	357	834

24.8

Aktiven und Passiven nach In- und Ausland sowie nach Schweizerfranken, Fremdwährungen und Edelmetallen
per 31. Dezember 1988

Actifs et passifs, ventilés en comptes suisses et en comptes étrangers et répartis selon la monnaie
au 31 décembre 1988

4.00 Darlehens- und Raiffeisenkassen

4.00 Caisses de crédit mutuel et caisses Raiffeisen

Aktiven

Actifs

Bilanzpositionen Postes du bilan	Inland Suisse				Ausland Etranger				Total
	SFr	Fremde Währung	Edel- metalle	Zu- sammen	SFr	Fremde Währung	Edel- metalle	Zu- sammen	
	Francs suisses	Monnaie étrangère	Métaux précieux	En- semble	Francs suisses	Monnaie étrangère	Métaux précieux	En- semble	
	in Millionen Franken en millions de francs								
1	2	3	4	5	6	7	8	9	10
Kassa, Giro- und Postcheckguthaben Caisse, comptes de virements et comptes de chèques postaux	333	14	—	347	—	—	—	—	347
<i>davon – dont</i> Clearing-Guthaben Avoirs en clearing	0	—	—	0	—	—	—	—	0
Bankendebitoren auf Sicht Avoirs en banque à vue	1 046	—	—	1 046	—	—	—	—	1 046
Bankendebitoren auf Zeit Avoirs en banque à terme	2 861	—	—	2 861	—	—	—	—	2 861
<i>davon mit Laufzeit bis zu 90 Tagen</i> <i>dont jusqu'à 90 jours d'échéance</i>	488	—	—	488	—	—	—	—	488
Wechsel und Geldmarktpapiere Effets de change et papiers monétaires	18	—	—	18	—	—	—	—	18
<i>davon Reskriptionen und Schatzscheine</i> <i>dont rescriptions et bons du Trésor</i>	—	—	—	—	—	—	—	—	—
Kontokorrent-Debitoren ohne Deckung Comptes courants débiteurs en blanc	60	—	—	60	—	—	—	—	60
Kontokorrent-Debitoren mit Deckung Comptes courants débiteurs gagés	2 041	—	—	2 041	—	—	—	—	2 041
<i>davon mit hypothekarischer Deckung</i> <i>dont garantis par hypothèque</i>	1 670	—	—	1 670	—	—	—	—	1 670
Feste Vorsüsse u. Darlehen ohne Deckung Avances et prêts à terme fixe en blanc	5	—	—	5	—	—	—	—	5
Feste Vorsüsse und Darlehen mit Deckung Avances et prêts à terme fixe gagés	890	—	—	890	—	—	—	—	890
<i>davon mit hypothekarischer Deckung</i> <i>dont garantis par hypothèque</i>	542	—	—	542	—	—	—	—	542
Kontokorrent-Kredite und Darlehen an öffentl.-rechtl. Körperschaften Crédits en comptes courants et prêts à des collectivités de droit public	1 670	—	—	1 670	—	—	—	—	1 670
Hypothekaranlagen Placements hypothécaires	18 108	—	—	18 108	—	—	—	—	18 108
Wertschriften Titres	185	—	—	185	—	—	—	—	185
Dauernde Beteiligungen Participations permanentes	—	—	—	—	—	—	—	—	—
Bankgebäude Immeubles à l'usage de la banque	393	—	—	393	—	—	—	—	393
Andere Liegenschaften Autres immeubles	169	—	—	169	—	—	—	—	169
Sonstige Aktiven Autres actifs	313	—	3	316	—	—	—	—	316
Nicht einbezahltes Kapital Capital non libéré	—	—	—	—	—	—	—	—	—
Saldovortrag (Verlust) Report à nouveau (perte)	—	—	—	—	—	—	—	—	—
Bilanzsumme Total des bilans	28 092	14	3	28 109	—	—	—	—	28 109
Treuhandgeschäfte Affaires fiduciaires	—	—	—	—	—	—	—	—	—

Passiven

Passifs

Bilanzpositionen Postes du bilan	Inland Suisse				Ausland Etranger				Total
	SFr	Fremde Wahrung	Edel- metalle	Zu- sammen	SFr	Fremde Wahrung	Edel- metalle	Zu- sammen	
	Francs suisse	Monnaie trangere	Metaux precieux	En- semble	Francs suisse	Monnaie trangere	Metaux precieux	En- semble	
	in Millionen Franken en millions de francs								
1	2	3	4	5	6	7	8	9	10
Bankenkreditoren auf Sicht Engagements en banque  vue	356	—	—	356	—	—	—	—	356
Bankenkreditoren auf Zeit Engagements en banque  terme	1 271	—	—	1 271	—	—	—	—	1 271
<i>davon – dont mit Laufzeit bis zu 90 Tagen jusqu' 90 jours d'echeance</i>	43	—	—	43	—	—	—	—	43
Kreditoren auf Sicht Cranciers  vue	1 725	—	—	1 725	—	—	—	—	1 725
Kreditoren auf Zeit Cranciers  terme	630	—	—	630	—	—	—	—	630
<i>davon – dont mit Laufzeit bis zu 90 Tagen jusqu' 90 jours d'echeance</i>	180	—	—	180	—	—	—	—	180
Spareinlagen Depts d'pargne	13 525	—	—	13 525	—	—	—	—	13 525
Depositen- und Einlagehefte Livrets et carnets de depts	3 154	—	—	3 154	—	—	—	—	3 154
Kassenobligationen und Kassenscheine Obligations et bons de caisse	5 795	—	—	5 795	—	—	—	—	5 795
Obligationen-Anleihen Emprunts obligataires	2	—	—	2	—	—	—	—	2
<i>davon – dont mit Rangrucktritt de rang posterieur</i>	—	—	—	—	—	—	—	—	—
Pfandbriefdarlehen Emprunts aupres des centrales d'mission de lettres de gage	172	—	—	172	—	—	—	—	172
Akzpte und Eigenwechsel Acceptations et billets  ordre	—	—	—	—	—	—	—	—	—
Hypothesen auf eigenen Liegenschaften Dettes hypothecaires sur immeubles appartenant  la banque	20	—	—	20	—	—	—	—	20
Sonstige Passiven Autres passifs	653	—	—	653	—	—	—	—	653
Kapital Capital	78	—	—	78	—	—	—	—	78
Gesetzliche Reserve Reserve legale	729	—	—	729	—	—	—	—	729
Andere Reserven Autres reserves	—	—	—	—	—	—	—	—	—
Saldovortrag Report  nouveau	0	—	—	0	—	—	—	—	0
Bilanzsumme Total des bilans	28 109	—	—	28 109	—	—	—	—	28 109
Treuhandgeschafte Affaires fiduciaires	—	—	—	—	—	—	—	—	—

Aktiven und Passiven nach In- und
Ausland sowie nach Schweizerfranken,
Fremdwährungen und Edelmetallen
per 31. Dezember 1988

Actifs et passifs, ventilés en comptes suisses
et en comptes étrangers et répartis selon la
monnaie
au 31 décembre 1988

5.00 Übrige Banken (5.11–5.20)**5.00 Autres banques (5.11–5.20)**

Aktiven

Actifs

Bilanzpositionen Postes du bilan	Inland Suisse				Ausland Etranger				Total
	SFr	Fremde Währung	Edel- metalle	Zu- sammen	SFr	Fremde Währung	Edel- metalle	Zu- sammen	
	Francs suisses	Monnaie étrangère	Métaux précieux	En- semble	Francs suisses	Monnaie étrangère	Métaux précieux	En- semble	
	in Millionen Franken en millions de francs								
1	2	3	4	5	6	7	8	9	10
Kassa, Giro- und Postcheckguthaben Caisse, comptes de virements et comptes de chèques postaux	2 900	80	—	2 980	0	220	—	221	3 201
<i>davon – dont</i> <i>Clearing-Guthaben</i> <i>Avoirs en clearing</i>	—	—	—	—	—	3	—	3	3
Bankdebitoren auf Sicht Avoirs en banque à vue	1 302	425	1 390	3 117	285	3 888	397	4 570	7 687
Bankdebitoren auf Zeit Avoirs en banque à terme	5 732	3 239	0	8 971	12 180	22 439	63	34 682	43 653
<i>davon mit Laufzeit bis zu 90 Tagen</i> <i>dont jusqu'à 90 jours d'échéance</i>	<i>4 313</i>	<i>2 653</i>	<i>0</i>	<i>6 966</i>	<i>7 805</i>	<i>18 053</i>	<i>40</i>	<i>25 897</i>	<i>32 863</i>
Wechsel und Geldmarktpapiere Effets de change et papiers monétaires	577	82	—	659	172	2 640	—	2 812	3 471
<i>davon Reskriptionen und Schatzscheine</i> <i>dont rescriptions et bons du Trésor</i>	<i>387</i>	—	—	<i>387</i>	—	<i>52</i>	—	<i>52</i>	<i>439</i>
Kontokorrent-Debitoren ohne Deckung Comptes courants débiteurs en blanc	2 028	665	20	2 713	597	1 487	9	2 093	4 806
Kontokorrent-Debitoren mit Deckung Comptes courants débiteurs gagés	4 167	1 524	8	5 699	2 061	4 443	21	6 525	12 223
<i>davon mit hypothekarischer Deckung</i> <i>dont garantis par hypothèque</i>	<i>1 791</i>	<i>5</i>	—	<i>1 796</i>	<i>87</i>	<i>70</i>	—	<i>157</i>	<i>1 952</i>
Feste Vorschüsse u. Darlehen ohne Deckung Avances et prêts à terme fixe en blanc	6 837	701	0	7 538	1 654	1 898	6	3 558	11 096
Feste Vorschüsse und Darlehen mit Deckung Avances et prêts à terme fixe gagés	6 150	1 487	1	7 638	5 064	7 926	122	13 112	20 750
<i>davon mit hypothekarischer Deckung</i> <i>dont garantis par hypothèque</i>	<i>2 857</i>	<i>26</i>	—	<i>2 882</i>	<i>495</i>	<i>912</i>	—	<i>1 406</i>	<i>4 289</i>
Kontokorrent-Kredite und Darlehen an öffentl.-rechtl. Körperschaften Crédits en comptes courants et prêts à des collectivités de droit public	172	—	—	172	1 165	629	—	1 794	1 966
Hypothekaranlagen Placements hypothécaires	9 005	—	—	9 005	18	42	—	59	9 064
Wertschriften Titres	4 493	21	—	4 514	7 755	3 926	—	11 682	16 196
Dauernde Beteiligungen Participations permanentes	555	12	—	566	292	202	—	494	1 061
Bankgebäude Immeubles à l'usage de la banque	1 433	—	—	1 433	0	6	—	7	1 439
Ändere Liegenschaften Autres immeubles	463	—	—	463	6	9	—	14	478
Sonstige Aktiven Autres actifs	2 467	244	1 840	4 552	74	270	51	395	4 947
Nicht einbezahltes Kapital Capital non libéré	15	—	—	15	—	—	—	—	15
Saldovortrag (Verlust) Report à nouveau (perte)	38	—	—	38	—	—	—	—	38
Bilanzsumme Total des bilans	48 334	8 480	3 260	60 074	31 325	50 024	668	82 017	142 091
Treuhandgeschäfte Affaires fiduciaires	614	230	321	1 166	10 978	97 397	2	108 377	109 543

Passiven

Passifs

Bilanzpositionen Postes du bilan	Inland Suisse				Ausland Etranger				Total
	SFr	Fremde Währung	Edel- metalle	Zu- sammen	SFr	Fremde Währung	Edel- metalle	Zu- sammen	
	Francs suisses	Monnaie étrangère	Métaux précieux	En- semble	Francs suisses	Monnaie étrangère	Métaux précieux	En- semble	
	in Millionen Franken en millions de francs								
1	2	3	4	5	6	7	8	9	10
Bankenkreditoren auf Sicht Engagements en banque à vue	1 391	356	168	1 915	534	2 534	133	3 201	5 116
Bankenkreditoren auf Zeit Engagements en banque à terme	13 657	5 289	3	18 950	4 816	21 397	40	26 252	45 202
<i>davon – dont mit Laufzeit bis zu 90 Tagen jusqu'à 90 jours d'échéance</i>	<i>8 435</i>	<i>4 212</i>	<i>3</i>	<i>12 650</i>	<i>2 915</i>	<i>16 747</i>	<i>40</i>	<i>19 702</i>	<i>32 352</i>
Kreditoren auf Sicht Créanciers à vue	4 210	1 566	888	6 664	2 145	5 040	2 754	9 939	16 603
Kreditoren auf Zeit Créanciers à terme	7 939	4 450	25	12 414	801	14 807	15	15 623	28 037
<i>davon – dont mit Laufzeit bis zu 90 Tagen jusqu'à 90 jours d'échéance</i>	<i>4 547</i>	<i>3 942</i>	<i>1</i>	<i>8 490</i>	<i>658</i>	<i>12 831</i>	<i>12</i>	<i>13 501</i>	<i>21 991</i>
Spareinlagen Dépôts d'épargne	3 994	—	—	3 994	179	0	—	179	4 173
Depositen- und Einlagehefte Livrets et carnets de dépôts	5 699	33	—	5 732	1 050	370	—	1 419	7 151
Kassenobligationen und Kassenscheine Obligations et bons de caisse	7 022	14	—	7 036	0	150	—	150	7 186
Obligationen-Anleihen Emprunts obligataires	2 474	—	—	2 474	—	—	—	—	2 474
<i>davon – dont mit Rangrücktritt de rang postérieur</i>	<i>591</i>	<i>—</i>	<i>—</i>	<i>591</i>	<i>—</i>	<i>—</i>	<i>—</i>	<i>—</i>	<i>591</i>
Pfandbriefdarlehen Emprunts auprès des centrales d'émission de lettres de gage	389	—	—	389	—	—	—	—	389
Akzepte und Eigenwechsel Acceptations et billets à ordre	2	12	—	14	0	145	—	145	159
Hypotheken auf eigenen Liegenschaften Dettes hypothécaires sur immeubles appartenant à la banque	27	—	—	27	—	—	—	—	27
Sonstige Passiven Autres passifs	8 138	614	1	8 752	151	315	—	466	9 218
Kapital Capital	7 899	—	—	7 899	—	—	—	—	7 899
Gesetzliche Reserve Réserve légale	2 519	—	—	2 519	—	—	—	—	2 519
Andere Reserven Autres réserves	5 546	—	—	5 546	—	—	—	—	5 546
Saldovortrag Report à nouveau	391	—	—	391	—	—	—	—	391
Bilanzsumme Total des bilans	71 297	12 335	1 084	84 717	9 675	44 757	2 942	57 374	142 091
Treuhandgeschäfte Affaires fiduciaires	4 529	15 220	7	19 756	7 063	82 408	316	89 787	109 543

Aktiven und Passiven nach In- und
Ausland sowie nach Schweizerfranken,
Fremdwährungen und Edelmetallen
per 31. Dezember 1988

Actifs et passifs, ventilés en comptes suisses
et en comptes étrangers et répartis selon la
monnaie
au 31 décembre 1988

5.11 Handelsbanken**5.11 Banques commerciales**

Aktiven

Actifs

Bilanzpositionen Postes du bilan	Inland Suisse				Ausland Etranger				Total
	SFr	Fremde Währung	Edel- metalle	Zu- sammen	SFr	Fremde Währung	Edel- metalle	Zu- sammen	
	Francs suisse	Monnaie étrangère	Métaux précieux	En- semble	Francs suisse	Monnaie étrangère	Métaux précieux	En- semble	
	in Millionen Franken en millions de francs								
1	2	3	4	5	6	7	8	9	10
Kassa, Giro- und Postcheckguthaben Caisse, comptes de virements et comptes de chèques postaux	675	20	—	695	0	24	—	25	719
<i>davon – dont</i> <i>Clearing-Guthaben</i> <i>Avoirs en clearing</i>	—	—	—	—	—	—	—	—	—
Bankendebitoren auf Sicht Avoirs en banque à vue	201	44	232	478	46	443	62	551	1029
Bankendebitoren auf Zeit Avoirs en banque à terme	1355	591	—	1946	2138	3035	—	5173	7118
<i>davon mit Laufzeit bis zu 90 Tagen</i> <i>dont jusqu'à 90 jours d'échéance</i>	912	466	—	1378	1502	2643	—	4145	5523
Wechsel und Geldmarktpapiere Effets de change et papiers monétaires	320	11	—	331	7	517	—	524	854
<i>davon Reskriptionen und Schatzscheine</i> <i>dont rescriptions et bons du Trésor</i>	223	—	—	223	—	15	—	15	238
Kontokorrent-Debitoren ohne Deckung Comptes courants débiteurs en blanc	795	97	3	895	164	313	0	477	1372
Kontokorrent-Debitoren mit Deckung Comptes courants débiteurs gagés	1785	315	—	2100	357	731	0	1089	3189
<i>davon mit hypothekarischer Deckung</i> <i>dont garantis par hypothèque</i>	989	2	—	991	8	12	—	20	1011
Feste Vorschüsse u. Darlehen ohne Deckung Avances et prêts à terme fixe en blanc	1610	138	—	1749	190	508	—	698	2446
Feste Vorschüsse und Darlehen mit Deckung Avances et prêts à terme fixe gagés	1993	251	—	2244	917	1970	—	2888	5132
<i>davon mit hypothekarischer Deckung</i> <i>dont garantis par hypothèque</i>	1182	1	—	1183	31	388	—	419	1602
Kontokorrent-Kredite und Darlehen an öffentl.-rechtl. Körperschaften Crédits en comptes courants et prêts à des collectivités de droit public	139	—	—	139	57	23	—	80	219
Hypothekaranlagen Placements hypothécaires	8158	—	—	8158	17	41	—	59	8217
Wertschriften Titres	1555	14	—	1569	437	236	—	673	2243
Dauernde Beteiligungen Participations permanentes	76	—	—	76	70	53	—	124	200
Bankgebäude Immeubles à l'usage de la banque	443	—	—	443	—	0	—	0	444
Andere Liegenschaften Autres immeubles	228	—	—	228	5	6	—	11	239
Sonstige Aktiven Autres actifs	546	12	515	1072	4	49	22	74	1146
Nicht einbezahltes Kapital Capital non libéré	—	—	—	—	—	—	—	—	—
Saldovortrag (Verlust) Report à nouveau (perte)	1	—	—	1	—	—	—	—	1
Bilanzsumme Total des bilans	19880	1494	750	22124	4409	7950	84	12443	34567
Treuhandgeschäfte Affaires fiduciaires	34	57	279	369	2569	14466	2	17037	17406

Passiven Postes du bilan	Passifs								
	Inland Suisse				Ausland Etranger				Total
	SFr	Fremde Währung	Edel- metalle	Zu- sammen	SFr	Fremde Währung	Edel- metalle	Zu- sammen	
	Francs suisse	Monnaie étrangère	Métaux précieux	En- semble	Francs suisse	Monnaie étrangère	Métaux précieux	En- semble	
in Millionen Franken en millions de francs									
1	2	3	4	5	6	7	8	9	10
Bankenkreditoren auf Sicht Engagements en banque à vue	252	42	103	396	175	300	32	506	903
Bankenkreditoren auf Zeit Engagements en banque à terme	2 314	1 278	—	3 592	334	2 387	—	2 721	6 314
<i>davon – dont mit Laufzeit bis zu 90 Tagen jusqu'à 90 jours d'échéance</i>	<i>1 724</i>	<i>1 069</i>	<i>—</i>	<i>2 793</i>	<i>258</i>	<i>2 131</i>	<i>—</i>	<i>2 389</i>	<i>5 182</i>
Kreditoren auf Sicht Créanciers à vue	1 978	353	250	2 581	550	1 039	469	2 058	4 639
Kreditoren auf Zeit Créanciers à terme	2 398	449	—	2 847	253	2 974	6	3 233	6 080
<i>davon – dont mit Laufzeit bis zu 90 Tagen jusqu'à 90 jours d'échéance</i>	<i>1 343</i>	<i>418</i>	<i>—</i>	<i>1 761</i>	<i>225</i>	<i>2 693</i>	<i>6</i>	<i>2 925</i>	<i>4 686</i>
Spareinlagen Dépôts d'épargne	3 875	—	—	3 875	162	0	—	162	4 037
Depositen- und Einlagehefte Livrets et carnets de dépôts	3 356	2	—	3 357	428	12	—	440	3 797
Kassenobligationen und Kassenscheine Obligations et bons de caisse	3 081	14	—	3 096	—	—	—	—	3 096
Obligationen-Anleihen Emprunts obligataires	605	—	—	605	—	—	—	—	605
<i>davon – dont mit Rangrücktritt de rang postérieur</i>	<i>210</i>	<i>—</i>	<i>—</i>	<i>210</i>	<i>—</i>	<i>—</i>	<i>—</i>	<i>—</i>	<i>210</i>
Pfandbriefdarlehen Emprunts auprès des centrales d'émission de lettres de gage	346	—	—	346	—	—	—	—	346
Akzpte und Eigenwechsel Acceptations et billets à ordre	—	0	—	0	—	19	—	19	19
Hypotheken auf eigenen Liegenschaften Dettes hypothécaires sur immeubles appartenant à la banque	12	—	—	12	—	—	—	—	12
Sonstige Passiven Autres passifs	1 592	25	—	1 617	12	36	—	48	1 664
Kapital Capital	1 520	—	—	1 520	—	—	—	—	1 520
Gesetzliche Reserve Réserve légale	739	—	—	739	—	—	—	—	739
Andere Reserven Autres réserves	782	—	—	782	—	—	—	—	782
Saldovortrag Report à nouveau	17	—	—	17	—	—	—	—	17
Bilanzsumme Total des bilans	22 866	2 162	352	25 380	1 913	6 767	507	9 187	34 567
Treuhandgeschäfte Affaires fiduciaires	1 168	3 959	—	5 126	1 435	10 564	280	12 279	17 406

Aktiven und Passiven nach In- und
Ausland sowie nach Schweizerfranken,
Fremdwährungen und Edelmetallen
per 31. Dezember 1988

Actifs et passifs, ventilés en comptes suisses
et en comptes étrangers et répartis selon la
monnaie
au 31 décembre 1988

5.12 Börsenbanken

5.12 Banques boursières

Aktiven

Actifs

Bilanzpositionen Postes du bilan	Inland Suisse				Ausland Etranger				Total
	SFr	Fremde Währung	Edel- metalle	Zu- sammen	SFr	Fremde Währung	Edel- metalle	Zu- sammen	
	Francs suisses	Monnaie étrangère	Métaux précieux	En- semble	Francs suisses	Monnaie étrangère	Métaux précieux	En- semble	
	in Millionen Franken en millions de francs								
1	2	3	4	5	6	7	8	9	10
Kassa, Giro- und Postcheckguthaben Caisse, comptes de virements et comptes de chèques postaux	421	8	—	429	0	73	—	73	503
<i>davon – dont</i> Clearing-Guthaben Avoirs en clearing	—	—	—	—	—	—	—	—	—
Bankendebitoren auf Sicht Avoirs en banque à vue	332	81	330	744	39	687	46	772	1516
Bankendebitoren auf Zeit Avoirs en banque à terme	1171	154	—	1325	472	473	24	968	2293
<i>davon mit Laufzeit bis zu 90 Tagen</i> <i>dont jusqu'à 90 jours d'échéance</i>	1024	149	—	1173	378	447	—	825	1998
Wechsel und Geldmarktpapiere Effets de change et papiers monétaires	151	8	—	159	70	172	—	241	400
<i>davon Reskriptionen und Schatzscheine</i> <i>dont rescriptions et bons du Trésor</i>	139	—	—	139	—	9	—	9	148
Kontokorrent-Debitoren ohne Deckung Comptes courants débiteurs en blanc	102	6	2	110	63	77	3	144	254
Kontokorrent-Debitoren mit Deckung Comptes courants débiteurs gagés	531	196	—	728	376	372	—	749	1476
<i>davon mit hypothekarischer Deckung</i> <i>dont garantis par hypothèque</i>	112	0	—	113	4	9	—	13	126
Feste Vorschüsse u. Darlehen ohne Deckung Avances et prêts à terme fixe en blanc	141	16	—	156	26	24	—	49	206
Feste Vorschüsse und Darlehen mit Deckung Avances et prêts à terme fixe gagés	452	89	—	541	403	371	—	773	1315
<i>davon mit hypothekarischer Deckung</i> <i>dont garantis par hypothèque</i>	129	—	—	129	3	1	—	5	133
Kontokorrent-Kredite und Darlehen an öffentl.-rechtl. Körperschaften Crédits en comptes courants et prêts à des collectivités de droit public	2	—	—	2	21	0	—	21	23
Hypothekaranlagen Placements hypothécaires	93	—	—	93	—	—	—	—	93
Wertschriften Titres	1048	0	—	1048	313	204	—	517	1565
Dauernde Beteiligungen Participations permanentes	110	—	—	110	19	55	—	74	184
Bankgebäude Immeubles à l'usage de la banque	276	—	—	276	—	3	—	3	279
Andere Liegenschaften Autres immeubles	90	—	—	90	0	0	—	1	90
Sonstige Aktiven Autres actifs	178	8	173	360	8	7	3	18	377
Nicht einbezahltes Kapital Capital non libéré	—	—	—	—	—	—	—	—	—
Saldovortrag (Verlust) Report à nouveau (perte)	7	—	—	7	—	—	—	—	7
Bilanzsumme Total des bilans	5106	567	505	6178	1809	2517	76	4402	10580
Treuhandgeschäfte Affaires fiduciaires	31	9	—	41	1909	8624	—	10533	10574

Passiven

Passifs

Bilanzpositionen Postes du bilan	Inland Suisse				Ausland Etranger				Total
	SFr	Fremde Währung	Edel- metalle	Zu- sammen	SFr	Fremde Währung	Edel- metalle	Zu- sammen	
	Francs suisse	Monnaie étrangère	Métaux précieux	En- semble	Francs suisse	Monnaie étrangère	Métaux précieux	En- semble	
	in Millionen Franken en millions de francs								
1	2	3	4	5	6	7	8	9	10
Bankenkreditoren auf Sicht Engagements en banque à vue	525	53	10	587	71	248	5	324	911
Bankenkreditoren auf Zeit Engagements en banque à terme	606	410	3	1 019	133	541	—	674	1 692
<i>davon – dont mit Laufzeit bis zu 90 Tagen jusqu'à 90 jours d'échéance</i>	<i>383</i>	<i>283</i>	<i>3</i>	<i>670</i>	<i>91</i>	<i>437</i>	<i>—</i>	<i>528</i>	<i>1 198</i>
Kreditoren auf Sicht Créanciers à vue	725	214	185	1 125	467	763	382	1 611	2 736
Kreditoren auf Zeit Créanciers à terme	455	65	24	544	126	409	—	535	1 079
<i>davon – dont mit Laufzeit bis zu 90 Tagen jusqu'à 90 jours d'échéance</i>	<i>336</i>	<i>61</i>	<i>—</i>	<i>396</i>	<i>109</i>	<i>402</i>	<i>—</i>	<i>511</i>	<i>907</i>
Spareinlagen Dépôts d'épargne	1	—	—	1	1	—	—	1	2
Depositen- und Einlagehefte Livrets et carnets de dépôts	399	17	—	416	71	39	—	110	526
Kassenobligationen und Kassenscheine Obligations et bons de caisse	211	—	—	211	0	—	—	0	211
Obligationen-Anleihen Emprunts obligataires	20	—	—	20	—	—	—	—	20
<i>davon – dont mit Rangrücktritt de rang postérieur</i>	<i>—</i>	<i>—</i>	<i>—</i>	<i>—</i>	<i>—</i>	<i>—</i>	<i>—</i>	<i>—</i>	<i>—</i>
Pfandbriefdarlehen Emprunts auprès des centrales d'émission de lettres de gage	—	—	—	—	—	—	—	—	—
Akzpte und Eigenwechsel Acceptations et billets à ordre	—	—	—	—	—	—	—	—	—
Hypotheken auf eigenen Liegenschaften Dettes hypothécaires sur immeubles appartenant à la banque	5	—	—	5	—	—	—	—	5
Sonstige Passiven Autres passifs	1 434	5	1	1 441	11	10	—	21	1 462
Kapital Capital	635	—	—	635	—	—	—	—	635
Gesetzliche Reserve Réserve légale	261	—	—	261	—	—	—	—	261
Andere Reserven Autres réserves	1 011	—	—	1 011	—	—	—	—	1 011
Saldovortrag Report à nouveau	28	—	—	28	—	—	—	—	28
Bilanzsumme Total des bilans	6 317	764	223	7 305	880	2 010	387	3 276	10 580
Treuhandgeschäfte Affaires fiduciaires	799	2 287	—	3 086	1 141	6 346	—	7 487	10 574

Aktiven und Passiven nach In- und
Ausland sowie nach Schweizerfranken,
Fremdwährungen und Edelmetallen
per 31. Dezember 1988

Actifs et passifs, ventilés en comptes suisses
et en comptes étrangers et répartis selon la
monnaie
au 31 décembre 1988

5.13 Kleinkreditbanken**5.13 Banques de prêt personnel**

Aktiven

Actifs

Bilanzpositionen Postes du bilan	Inland Suisse				Ausland Etranger				Total
	SFr	Fremde Währung	Edel- metalle	Zu- sammen	SFr	Fremde Währung	Edel- metalle	Zu- sammen	
	Francs suisses	Monnaie étrangère	Métaux précieux	En- semble	Francs suisses	Monnaie étrangère	Métaux précieux	En- semble	
	in Millionen Franken en millions de francs								
1	2	3	4	5	6	7	8	9	10
Kassa, Giro- und Postcheckguthaben Caisse, comptes de virements et comptes de chèques postaux	117	10	—	128	0	—	—	0	128
<i>davon – dont</i> Clearing-Guthaben Avoirs en clearing	—	—	—	—	—	—	—	—	—
Bankendebitoren auf Sicht Avoirs en banque à vue	32	7	—	40	0	11	—	11	51
Bankendebitoren auf Zeit Avoirs en banque à terme	65	—	—	65	13	8	—	20	86
<i>davon mit Laufzeit bis zu 90 Tagen</i> <i>dont jusqu'à 90 jours d'échéance</i>	59	—	—	59	5	6	—	10	69
Wechsel und Geldmarktpapiere Effets de change et papiers monétaires	0	—	—	0	—	—	—	—	0
<i>davon Reskriptionen und Schatzscheine</i> <i>dont rescriptions et bons du Trésor</i>	—	—	—	—	—	—	—	—	—
Kontokorrent-Debitoren ohne Deckung Comptes courants débiteurs en blanc	208	2	1	211	1	5	0	6	217
Kontokorrent-Debitoren mit Deckung Comptes courants débiteurs gagés	28	3	—	31	24	8	—	32	62
<i>davon mit hypothekarischer Deckung</i> <i>dont garantis par hypothèque</i>	7	—	—	7	3	—	—	3	10
Feste Vorschüsse u. Darlehen ohne Deckung Avances et prêts à terme fixe en blanc	3521	—	—	3521	29	—	—	29	3550
Feste Vorschüsse und Darlehen mit Deckung Avances et prêts à terme fixe gagés	264	—	—	264	12	1	—	13	278
<i>davon mit hypothekarischer Deckung</i> <i>dont garantis par hypothèque</i>	20	—	—	20	12	—	—	12	32
Kontokorrent-Kredite und Darlehen an öffentl.-rechtl. Körperschaften Crédits en comptes courants et prêts à des collectivités de droit public	0	—	—	0	—	—	—	—	0
Hypothekaranlagen Placements hypothécaires	62	—	—	62	—	—	—	—	62
Wertschriften Titres	123	0	—	124	69	9	—	79	202
Dauernde Beteiligungen Participations permanentes	5	—	—	5	—	—	—	—	5
Bankgebäude Immeubles à l'usage de la banque	41	—	—	41	—	—	—	—	41
Andere Liegenschaften Autres immeubles	0	—	—	0	—	—	—	—	0
Sonstige Aktiven Autres actifs	78	—	52	130	—	—	—	—	130
Nicht einbezahltes Kapital Capital non libéré	3	—	—	3	—	—	—	—	3
Saldovortrag (Verlust) Report à nouveau (perte)	—	—	—	—	—	—	—	—	—
Bilanzsumme Total des bilans	4547	22	53	4623	149	42	0	191	4814
Treuhandgeschäfte Affaires fiduciaires	—	—	—	—	15	259	—	274	274

Passiven

Passifs

Bilanzpositionen Postes du bilan	Inland Suisse				Ausland Etranger				Total
	SFr	Fremde Währung	Edel- metalle	Zu- sammen	SFr	Fremde Währung	Edel- metalle	Zu- sammen	
	Francs suisse	Monnaie étrangère	Métaux précieux	En- semble	Francs suisse	Monnaie étrangère	Métaux précieux	En- semble	
	in Millionen Franken en millions de francs								
1	2	3	4	5	6	7	8	9	10
Bankenkreditoren auf Sicht Engagements en banque à vue	57	4	4	65	0	20	4	24	89
Bankenkreditoren auf Zeit Engagements en banque à terme	115	—	—	115	145	—	—	145	260
<i>davon – dont mit Laufzeit bis zu 90 Tagen jusqu'à 90 jours d'échéance</i>	56	—	—	56	—	—	—	—	56
Kreditoren auf Sicht Créanciers à vue	67	3	8	79	20	15	36	71	149
Kreditoren auf Zeit Créanciers à terme	75	0	—	75	4	2	—	5	80
<i>davon – dont mit Laufzeit bis zu 90 Tagen jusqu'à 90 jours d'échéance</i>	36	0	—	36	2	2	—	3	40
Spareinlagen Dépôts d'épargne	15	—	—	15	0	—	—	0	15
Depositen- und Einlagehefte Livrets et carnets de dépôts	1 313	—	—	1 313	48	—	—	48	1 361
Kassenobligationen und Kassenscheine Obligations et bons de caisse	1 934	—	—	1 934	—	—	—	—	1 934
Obligationen-Anleihen Emprunts obligataires	—	—	—	—	—	—	—	—	—
<i>davon – dont mit Rangrücktritt de rang postérieur</i>	—	—	—	—	—	—	—	—	—
Pfandbriefdarlehen Emprunts auprès des centrales d'émission de lettres de gage	—	—	—	—	—	—	—	—	—
Akzente und Eigenwechsel Acceptations et billets à ordre	—	—	—	—	—	—	—	—	—
Hypotheken auf eigenen Liegenschaften Dettes hypothécaires sur immeubles appartenant à la banque	—	—	—	—	—	—	—	—	—
Sonstige Passiven Autres passifs	448	—	—	448	—	—	—	—	448
Kapital Capital	236	—	—	236	—	—	—	—	236
Gesetzliche Reserve Réserve légale	105	—	—	105	—	—	—	—	105
Andere Reserven Autres réserves	130	—	—	130	—	—	—	—	130
Saldovortrag Report à nouveau	6	—	—	6	—	—	—	—	6
Bilanzsumme Total des bilans	4 501	7	12	4 520	216	37	40	294	4 814
Treuhandgeschäfte Affaires fiduciaires	11	20	—	31	5	239	—	243	274

Aktiven und Passiven nach In- und Ausland sowie nach Schweizerfranken, Fremdwährungen und Edelmetallen
per 31. Dezember 1988

Actifs et passifs, ventilés en comptes suisses et en comptes étrangers et répartis selon la monnaie
au 31 décembre 1988

5.14 Andere Banken

5.14 Autres établissements

Aktiven

Actifs

Bilanzpositionen Postes du bilan	Inland Suisse				Ausland Etranger				Total
	SFr	Fremde Währung	Edel- metalle	Zu- sammen	SFr	Fremde Währung	Edel- metalle	Zu- sammen	
	Francs suisses	Monnaie étrangère	Métaux précieux	En- semble	Francs suisses	Monnaie étrangère	Métaux précieux	En- semble	
	in Millionen Franken en millions de francs								
1	2	3	4	5	6	7	8	9	10
Kassa, Giro- und Postcheckguthaben Caisse, comptes de virements et comptes de chèques postaux	1	—	—	1	—	—	—	—	1
<i>davon – dont</i>									
Clearing-Guthaben Avoirs en clearing	—	—	—	—	—	—	—	—	—
Bankdebitoren auf Sicht Avoirs en banque à vue	5	0	—	6	—	—	—	—	6
Bankdebitoren auf Zeit Avoirs en banque à terme	9	—	—	9	—	—	—	—	9
<i>davon mit Laufzeit bis zu 90 Tagen</i> <i>dont jusqu'à 90 jours d'échéance</i>	3	—	—	3	—	—	—	—	3
Wechsel und Geldmarktpapiere Effets de change et papiers monétaires	—	—	—	—	—	—	—	—	—
<i>davon Reskriptionen und Schatzscheine</i> <i>dont rescriptions et bons du Trésor</i>	—	—	—	—	—	—	—	—	—
Kontokorrent-Debitoren ohne Deckung Comptes courants débiteurs en blanc	30	—	—	30	—	—	—	—	30
Kontokorrent-Debitoren mit Deckung Comptes courants débiteurs gagés	33	1	—	34	1	0	—	1	35
<i>davon mit hypothekarischer Deckung</i> <i>dont garantis par hypothèque</i>	12	—	—	12	—	—	—	—	12
Feste Vorschüsse u. Darlehen ohne Deckung Avances et prêts à terme fixe en blanc	0	—	—	0	—	—	—	—	0
Feste Vorschüsse und Darlehen mit Deckung Avances et prêts à terme fixe gagés	471	1	—	471	7	3	—	10	481
<i>davon mit hypothekarischer Deckung</i> <i>dont garantis par hypothèque</i>	378	—	—	378	—	—	—	—	378
Kontokorrent-Kredite und Darlehen an öffentl.-rechtl. Körperschaften Crédits en comptes courants et prêts à des collectivités de droit public	—	—	—	—	—	—	—	—	—
Hypothekaranlagen Placements hypothécaires	10	—	—	10	—	—	—	—	10
Wertschriften Titres	10	—	—	10	0	—	—	0	10
Dauernde Beteiligungen Participations permanentes	—	—	—	—	—	—	—	—	—
Bankgebäude Immeubles à l'usage de la banque	4	—	—	4	—	—	—	—	4
Andere Liegenschaften Autres immeubles	15	—	—	15	—	—	—	—	15
Sonstige Aktiven Autres actifs	1	0	—	1	0	0	—	0	1
Nicht einbezahltes Kapital Capital non libéré	—	—	—	—	—	—	—	—	—
Saldovortrag (Verlust) Report à nouveau (perte)	—	—	—	—	—	—	—	—	—
Bilanzsumme Total des bilans	590	2	—	592	8	3	—	11	602
Treuhandgeschäfte Affaires fiduciaires	7	—	—	7	0	2	—	2	9

Passiven Postes du bilan	Passifs								Total
	Inland Suisse				Ausland Etranger				
	SFr	Fremde Währung	Edel- metalle	Zu- sammen	SFr	Fremde Währung	Edel- metalle	Zu- sammen	
	Francs suisse	Monnaie étrangère	Métaux précieux	En- semble	Francs suisse	Monnaie étrangère	Métaux précieux	En- semble	
in Millionen Franken en millions de francs									
1	2	3	4	5	6	7	8	9	10
Bankenkreditoren auf Sicht Engagements en banque à vue	1	0	—	1	—	—	—	—	1
Bankenkreditoren auf Zeit Engagements en banque à terme	7	3	—	10	—	—	—	—	10
<i>davon – dont mit Laufzeit bis zu 90 Tagen jusqu'à 90 jours d'échéance</i>	—	—	—	—	—	—	—	—	—
Kreditoren auf Sicht Créanciers à vue	1	0	1	2	0	0	0	1	2
Kreditoren auf Zeit Créanciers à terme	440	—	—	440	—	—	—	—	440
<i>davon – dont mit Laufzeit bis zu 90 Tagen jusqu'à 90 jours d'échéance</i>	2	—	—	2	—	—	—	—	2
Spareinlagen Dépôts d'épargne	3	—	—	3	1	—	—	1	4
Depositen- und Einlagehefte Livrets et carnets de dépôts	26	—	—	26	2	—	—	2	28
Kassenobligationen und Kassenscheine Obligations et bons de caisse	32	—	—	32	—	—	—	—	32
Obligationen-Anleihen Emprunts obligataires	—	—	—	—	—	—	—	—	—
<i>davon – dont mit Rangrücktritt de rang postérieur</i>	—	—	—	—	—	—	—	—	—
Pfandbriefdarlehen Emprunts auprès des centrales d'émission de lettres de gage	—	—	—	—	—	—	—	—	—
Akzente und Eigenwechsel Acceptations et billets à ordre	—	—	—	—	—	—	—	—	—
Hypotheken auf eigenen Liegenschaften Dettes hypothécaires sur immeubles appartenant à la banque	—	—	—	—	—	—	—	—	—
Sonstige Passiven Autres passifs	34	0	—	34	—	—	—	—	34
Kapital Capital	24	—	—	24	—	—	—	—	24
Gesetzliche Reserve Réserve légale	1	—	—	1	—	—	—	—	1
Andere Reserven Autres réserves	25	—	—	25	—	—	—	—	25
Saldovortrag Report à nouveau	0	—	—	0	—	—	—	—	0
Bilanzsumme Total des bilans	595	4	1	599	3	0	0	3	602
Treuhandgeschäfte Affaires fiduciaires	7	2	—	9	0	—	—	0	9

Aktiven und Passiven nach In- und
Ausland sowie nach Schweizerfranken,
Fremdwährungen und Edelmetallen
per 31. Dezember 1988

Actifs et passifs, ventilés en comptes suisses
et en comptes étrangers et répartis selon la
monnaie
au 31 décembre 1988

5.20 Ausländisch beherrschte Banken**5.20 Banques en mains étrangères**

Aktiven

Actifs

Bilanzpositionen Postes du bilan	Inland Suisse				Ausland Etranger				Total
	SFr	Fremde Währung	Edel- metalle	Zu- sammen	SFr	Fremde Währung	Edel- metalle	Zu- sammen	
	Francs suisses	Monnaie étrangère	Métaux précieux	En- semble	Francs suisses	Monnaie étrangère	Métaux précieux	En- semble	
	in Millionen Franken en millions de francs								
1	2	3	4	5	6	7	8	9	10
Kassa, Giro- und Postcheckguthaben Caisse, comptes de virements et comptes de chèques postaux	1686	42	—	1727	0	122	—	123	1850
<i>davon – dont</i> Clearing-Guthaben Avoirs en clearing	—	—	—	—	—	3	—	3	3
Bankdebitoren auf Sicht Avoirs en banque à vue	730	291	828	1849	200	2747	289	3236	5086
Bankdebitoren auf Zeit Avoirs en banque à terme	3132	2494	0	5626	9557	18924	40	28521	34147
<i>davon mit Laufzeit bis zu 90 Tagen</i> <i>dont jusqu'à 90 jours d'échéance</i>	2316	2037	0	4353	5920	14957	40	20917	25270
Wechsel und Geldmarktpapiere Effets de change et papiers monétaires	106	63	—	170	96	1951	—	2047	2217
<i>davon Reskriptionen und Schatzscheine</i> <i>dont rescriptions et bons du Trésor</i>	25	—	—	25	—	28	—	28	53
Kontokorrent-Debitoren ohne Deckung Comptes courants débiteurs en blanc	893	559	14	1466	370	1092	5	1466	2933
Kontokorrent-Debitoren mit Deckung Comptes courants débiteurs gagés	1790	1009	8	2806	1303	3331	20	4655	7461
<i>davon mit hypothekarischer Deckung</i> <i>dont garantis par hypothèque</i>	671	3	—	674	72	48	—	120	794
Feste Vorschüsse u. Darlehen ohne Deckung Avances et prêts à terme fixe en blanc	1565	547	0	2112	1410	1367	6	2782	4894
Feste Vorschüsse und Darlehen mit Deckung Avances et prêts à terme fixe gagés	2970	1146	1	4117	3725	5581	122	9428	13545
<i>davon mit hypothekarischer Deckung</i> <i>dont garantis par hypothèque</i>	1149	25	—	1174	448	523	—	971	2144
Kontokorrent-Kredite und Darlehen an öffentl.-rechtl. Körperschaften Crédits en comptes courants et prêts à des collectivités de droit public	31	—	—	31	1087	606	—	1693	1724
Hypothekaranlagen Placements hypothécaires	682	—	—	682	0	0	—	0	683
Wertschriften Titres	1756	7	—	1763	6936	3477	—	10413	12176
Dauernde Beteiligungen Participations permanentes	364	12	—	376	203	94	—	296	673
Bankgebäude immeubles à l'usage de la banque	668	—	—	668	0	3	—	4	672
Andere Liegenschaften Autres immeubles	130	—	—	130	—	3	—	3	133
Sonstige Aktiven Autres actifs	1665	225	1100	2990	63	214	26	303	3293
Nicht einbezahltes Kapital Capital non libéré	13	—	—	13	—	—	—	—	13
Saldovortrag (Verlust) Report à nouveau (perte)	31	—	—	31	—	—	—	—	31
Bilanzsumme Total des bilans	18211	6395	1951	26557	24951	39511	508	64970	91527
Treuhandgeschäfte Affaires fiduciaires	542	164	43	749	6485	74047	—	80531	81281

Passiven

Passifs

Bilanzpositionen Postes du bilan	Inland Suisse				Ausland Etranger				Total
	SFr	Fremde Wahrung	Edel- metalle	Zu- sammen	SFr	Fremde Wahrung	Edel- metalle	Zu- sammen	
	Francs suisses	Monnaie trangere	Metaux precieux	En- semble	Francs suisses	Monnaie trangere	Metaux precieux	En- semble	
	in Millionen Franken en millions de francs								
1	2	3	4	5	6	7	8	9	10
Bankenkreditoren auf Sicht Engagements en banque  vue	556	258	51	865	289	1965	92	2 347	3 212
Bankenkreditoren auf Zeit Engagements en banque  terme	10 615	3 598	—	14 214	4 203	18 469	40	22 712	36 926
<i>davon – dont mit Laufzeit bis zu 90 Tagen jusqu' 90 jours d'echance</i>	<i>6 271</i>	<i>2 859</i>	<i>—</i>	<i>9 131</i>	<i>2 566</i>	<i>14 179</i>	<i>40</i>	<i>16 785</i>	<i>25 916</i>
Kreditoren auf Sicht Cranciers  vue	1 438	995	444	2 878	1 108	3 223	1 867	6 199	9 076
Kreditoren auf Zeit Cranciers  terme	4 572	3 936	1	8 509	418	11 423	9	11 850	20 359
<i>davon – dont mit Laufzeit bis zu 90 Tagen jusqu' 90 jours d'echance</i>	<i>2 830</i>	<i>3 463</i>	<i>1</i>	<i>6 294</i>	<i>322</i>	<i>9 734</i>	<i>6</i>	<i>10 062</i>	<i>16 356</i>
Spareinlagen Depots d'pargne	101	—	—	101	15	—	—	15	116
Depositen- und Einlagehefte Livrets et carnets de depots	605	14	—	619	501	319	—	820	1 439
Kassenobligationen und Kassenscheine Obligations et bons de caisse	1 763	—	—	1 763	0	150	—	150	1 913
Obligationen-Anleihen Emprunts obligataires	1 849	—	—	1 849	—	—	—	—	1 849
<i>davon – dont mit Rangrucktritt de rang posterieur</i>	<i>381</i>	<i>—</i>	<i>—</i>	<i>381</i>	<i>—</i>	<i>—</i>	<i>—</i>	<i>—</i>	<i>381</i>
Pfandbriefdarlehen Emprunts aupres des centrales d'mission de lettres de gage	44	—	—	44	—	—	—	—	44
Akzpte und Eigenwechsel Acceptations et billets  ordre	2	12	—	14	0	126	—	126	140
Hypotheken auf eigenen Liegenschaften Dettes hypothecaires sur immeubles appartenant  la banque	10	—	—	10	—	—	—	—	10
Sonstige Passiven Autres passifs	4 629	584	0	5 213	128	269	—	397	5 609
Kapital Capital	5 483	—	—	5 483	—	—	—	—	5 483
Gesetzliche Reserve Reserve legale	1 414	—	—	1 414	—	—	—	—	1 414
Andere Reserven Autres reserves	3 597	—	—	3 597	—	—	—	—	3 597
Saldovortrag Report  nouveau	340	—	—	340	—	—	—	—	340
Bilanzsumme Total des bilans	37 019	9 398	496	46 912	6 663	35 943	2 008	44 614	91 527
Treuhandgeschafte Affaires fiduciaires	2 545	8 952	7	11 503	4 482	65 259	36	69 777	81 281

24.22

Aktiven und Passiven nach In- und
Ausland sowie nach Schweizerfranken,
Fremdwährungen und Edelmetallen
per 31. Dezember 1988

Actifs et passifs, ventilés en comptes suisses
et en comptes étrangers et répartis selon la
monnaie
au 31 décembre 1988

**6.00 Finanzgesellschaften (6.10 und 6.20)
bzw. (6.30 und 6.40)**

**6.00 Sociétés financières (6.10 et 6.20) / (6.30
et 6.40)**

Aktiven

Actifs

Bilanzpositionen Postes du bilan	Inland Suisse				Ausland Etranger				Total
	SFr	Fremde Währung	Edel- metalle	Zu- sammen	SFr	Fremde Währung	Edel- metalle	Zu- sammen	
	Francs suisses	Monnaie étrangère	Métaux précieux	En- semble	Francs suisses	Monnaie étrangère	Métaux précieux	En- semble	
	in Millionen Franken en millions de francs								
1	2	3	4	5	6	7	8	9	10
Kassa, Giro- und Postcheckguthaben Caisse, comptes de virements et comptes de chèques postaux	5	1	—	5	—	0	—	0	5
<i>davon – dont</i> Clearing-Guthaben Avoirs en clearing	—	—	—	—	—	—	—	—	—
Bankendebitoren auf Sicht Avoirs en banque à vue	306	42	30	378	26	199	15	240	617
Bankendebitoren auf Zeit Avoirs en banque à terme	352	81	—	432	1 641	6 320	—	7 961	8 393
<i>davon mit Laufzeit bis zu 90 Tagen</i> <i>dont jusqu'à 90 jours d'échéance</i>	282	59	—	341	934	4 895	—	5 829	6 169
Wechsel und Geldmarktpapiere Effets de change et papiers monétaires	15	46	—	61	274	1 071	—	1 345	1 406
<i>davon Reskriptionen und Schatzscheine</i> <i>dont rescriptions et bons du Trésor</i>	0	—	—	0	—	1	—	1	1
Kontokorrent-Debitoren ohne Deckung Comptes courants débiteurs en blanc	300	7	—	307	48	149	1	198	505
Kontokorrent-Debitoren mit Deckung Comptes courants débiteurs gagés	72	33	—	105	61	157	0	218	322
<i>davon mit hypothekarischer Deckung</i> <i>dont garantis par hypothèque</i>	6	—	—	6	3	6	—	9	15
Feste Vorschüsse u. Darlehen ohne Deckung Avances et prêts à terme fixe en blanc	160	18	—	179	776	1 569	—	2 345	2 524
Feste Vorschüsse und Darlehen mit Deckung Avances et prêts à terme fixe gagés	335	48	—	383	553	846	—	1 399	1 782
<i>davon mit hypothekarischer Deckung</i> <i>dont garantis par hypothèque</i>	71	—	—	71	39	173	—	213	284
Kontokorrent-Kredite und Darlehen an öffentl.-rechtl. Körperschaften Crédits en comptes courants et prêts à des collectivités de droit public	5	—	—	5	257	147	—	404	409
Hypothekaranlagen Placements hypothécaires	7	—	—	7	48	11	—	59	66
Wertschriften Titres	592	4	2	599	2 502	1 939	—	4 441	5 040
Dauernde Beteiligungen Participations permanentes	506	3	—	508	61	282	—	343	851
Bankgebäude Immeubles à l'usage de la banque	34	—	—	34	—	—	—	—	34
Andere Liegenschaften Autres immeubles	10	—	—	10	0	—	—	0	10
Sonstige Aktiven Autres actifs	343	104	10	458	29	89	—	118	576
Nicht einbezahltes Kapital Capital non libéré	12	—	—	12	—	—	—	—	12
Saldovortrag (Verlust) Report à nouveau (perte)	119	—	—	119	—	—	—	—	119
Bilanzsumme Total des bilans	3 173	386	42	3 601	6 278	12 778	16	19 071	22 672
Treuhandgeschäfte Affaires fiduciaires	234	9	185	428	266	2 028	9	2 304	2 731

Passiven

Passifs

Bilanzpositionen Postes du bilan	Inland Suisse				Ausland Etranger				Total
	SFr	Fremde Wahrung	Edel- metalle	Zu- sammen	SFr	Fremde Wahrung	Edel- metalle	Zu- sammen	
	Francs suisse	Monnaie trangere	Metaux precieux	En- semble	Francs suisse	Monnaie trangere	Metaux precieux	En- semble	
	in Millionen Franken en millions de francs								
1	2	3	4	5	6	7	8	9	10
Bankenkreditoren auf Sicht Engagements en banque  vue	248	51	—	299	54	190	0	244	543
Bankenkreditoren auf Zeit Engagements en banque  terme	2 051	868	—	2 919	1 956	7 085	—	9 041	11 960
<i>davon – dont mit Laufzeit bis zu 90 Tagen jusqu' 90 jours d'echance</i>	<i>956</i>	<i>551</i>	<i>—</i>	<i>1 507</i>	<i>951</i>	<i>4 758</i>	<i>—</i>	<i>5 710</i>	<i>7 217</i>
Kreditoren auf Sicht Cranciers  vue	214	39	7	261	233	178	21	432	693
Kreditoren auf Zeit Cranciers  terme	217	38	—	255	546	2 888	—	3 434	3 689
<i>davon – dont mit Laufzeit bis zu 90 Tagen jusqu' 90 jours d'echance</i>	<i>120</i>	<i>23</i>	<i>—</i>	<i>143</i>	<i>168</i>	<i>2 685</i>	<i>—</i>	<i>2 854</i>	<i>2 997</i>
Spareinlagen Depots d'pargne	—	—	—	—	—	—	—	—	—
Depositen- und Einlagehefte Livrets et carnets de depots	—	—	—	—	—	—	—	—	—
Kassenobligationen und Kassenscheine Obligations et bons de caisse	—	—	—	—	—	—	—	—	—
Obligationen-Anleihen Emprunts obligataires	170	—	—	170	—	—	—	—	170
<i>davon – dont mit Rangrucktritt de rang posterieur</i>	<i>—</i>	<i>—</i>	<i>—</i>	<i>—</i>	<i>—</i>	<i>—</i>	<i>—</i>	<i>—</i>	<i>—</i>
Pfandbriefdarlehen Emprunts aupres des centrales d'mission de lettres de gage	—	—	—	—	—	—	—	—	—
Akzpte und Eigenwechsel Acceptations et billets  ordre	—	—	—	—	—	—	—	—	—
Hypotheken auf eigenen Liegenschaften Dettes hypothecaires sur immeubles appartenant  la banque	14	—	—	14	—	—	—	—	14
Sonstige Passiven Autres passifs	1 333	111	—	1 444	162	76	—	238	1 682
Kapital Capital	2 529	—	—	2 529	—	—	—	—	2 529
Gesetzliche Reserve Reserve legale	460	—	—	460	—	—	—	—	460
Andere Reserven Autres reserves	639	—	—	639	—	—	—	—	639
Saldovortrag Report  nouveau	293	—	—	293	—	—	—	—	293
Bilanzsumme Total des bilans	8 169	1 107	7	9 283	2 951	10 417	21	13 389	22 672
Treuhandgeschafte Affaires fiduciaires	285	116	—	401	214	1 921	195	2 330	2 731

24.24

Aktiven und Passiven nach In- und
Ausland sowie nach Schweizerfranken,
Fremdwährungen und Edelmetallen
per 31. Dezember 1988

Actifs et passifs, ventilés en comptes suisses
et en comptes étrangers et répartis selon la
monnaie
au 31 décembre 1988

6.10 Finanzgesellschaften, die sich öffentlich zur Annahme fremder Gelder empfehlen

6.10 Sociétés financières qui font appel au public pour obtenir des fonds en dépôt

Aktiven

Actifs

Bilanzpositionen Postes du bilan	Inland Suisse				Ausland Etranger				Total
	SFr	Fremde Währung	Edel- metalle	Zu- sammen	SFr	Fremde Währung	Edel- metalle	Zu- sammen	
	Francs suisses	Monnaie étrangère	Métaux précieux	En- semble	Francs suisses	Monnaie étrangère	Métaux précieux	En- semble	
	in Millionen Franken en millions de francs								
1	2	3	4	5	6	7	8	9	10
Kassa, Giro- und Postcheckguthaben Caisse, comptes de virements et comptes de chèques postaux	1	—	—	1	—	—	—	—	1
<i>davon – dont</i> Clearing-Guthaben Avoirs en clearing	—	—	—	—	—	—	—	—	—
Bankendebitoren auf Sicht Avoirs en banque à vue	1	2	1	4	—	0	—	0	4
Bankendebitoren auf Zeit Avoirs en banque à terme	32	0	—	32	55	16	—	71	104
<i>davon mit Laufzeit bis zu 90 Tagen</i> <i>dont jusqu'à 90 jours d'échéance</i>	24	0	—	24	5	0	—	5	29
Wechsel und Geldmarktpapiere Effets de change et papiers monétaires	—	—	—	—	21	2	—	23	23
<i>davon Reskriptionen und Schatzscheine</i> <i>dont rescriptions et bons du Trésor</i>	—	—	—	—	—	—	—	—	—
Kontokorrent-Debitoren ohne Deckung Comptes courants débiteurs en blanc	2	—	—	2	0	0	—	0	2
Kontokorrent-Debitoren mit Deckung Comptes courants débiteurs gagés	1	—	—	1	0	5	—	5	6
<i>davon mit hypothekarischer Deckung</i> <i>dont garantis par hypothèque</i>	0	—	—	0	—	5	—	5	5
Feste Vorschüsse u. Darlehen ohne Deckung Avances et prêts à terme fixe en blanc	16	1	—	17	24	—	—	24	40
Feste Vorschüsse und Darlehen mit Deckung Avances et prêts à terme fixe gagés	2	—	—	2	156	58	—	213	216
<i>davon mit hypothekarischer Deckung</i> <i>dont garantis par hypothèque</i>	0	—	—	0	15	18	—	33	33
Kontokorrent-Kredite und Darlehen an öffentl.-rechtl. Körperschaften Crédits en comptes courants et prêts à des collectivités de droit public	—	—	—	—	3	—	—	3	3
Hypothekaranlagen Placements hypothécaires	2	—	—	2	48	11	—	59	61
Wertschriften Titres	71	—	—	71	83	1	—	84	155
Dauernde Beteiligungen Participations permanentes	46	—	—	46	46	2	—	48	93
Bankgebäude Immeubles à l'usage de la banque	—	—	—	—	—	—	—	—	—
Andere Liegenschaften Autres immeubles	—	—	—	—	—	—	—	—	—
Sonstige Aktiven Autres actifs	23	0	—	23	2	0	—	2	25
Nicht einbezahltes Kapital Capital non libéré	—	—	—	—	—	—	—	—	—
Saldovortrag (Verlust) Report à nouveau (perte)	—	—	—	—	—	—	—	—	—
Bilanzsumme Total des bilans	197	3	1	201	437	95	—	532	732
Treuhandgeschäfte Affaires fiduciaires	—	—	—	—	7	44	—	51	51

Passiven Postes du bilan	Passifs								Total
	Inland Suisse				Ausland Etranger				
	SFr	Fremde Währung	Edel- metalle	Zu- sammen	SFr	Fremde Währung	Edel- metalle	Zu- sammen	
	Francs suisse	Monnaie étrangère	Métaux précieux	En- semble	Francs suisse	Monnaie étrangère	Métaux précieux	En- semble	
in Millionen Franken en millions de francs									
1	2	3	4	5	6	7	8	9	10
Bankenkreditoren auf Sicht Engagements en banque à vue	1	0	—	1	—	0	—	0	1
Bankenkreditoren auf Zeit Engagements en banque à terme	105	45	—	150	—	44	—	44	194
<i>davon – dont mit Laufzeit bis zu 90 Tagen jusqu'à 90 jours d'échéance</i>	57	23	—	80	—	—	—	—	80
Kreditoren auf Sicht Créanciers à vue	1	0	0	2	1	1	0	2	4
Kreditoren auf Zeit Créanciers à terme	28	1	—	29	60	—	—	60	89
<i>davon – dont mit Laufzeit bis zu 90 Tagen jusqu'à 90 jours d'échéance</i>	1	1	—	2	4	—	—	4	7
Spareinlagen Dépôts d'épargne	—	—	—	—	—	—	—	—	—
Depositen- und Einlagehefte Livrets et carnets de dépôts	—	—	—	—	—	—	—	—	—
Kassenobligationen und Kassenscheine Obligations et bons de caisse	—	—	—	—	—	—	—	—	—
Obligationen-Anleihen Emprunts obligataires	170	—	—	170	—	—	—	—	170
<i>davon – dont mit Rangrücktritt de rang postérieur</i>	—	—	—	—	—	—	—	—	—
Pfandbriefdarlehen Emprunts auprès des centrales d'émission de lettres de gage	—	—	—	—	—	—	—	—	—
Akzpte und Eigenwechsel Acceptations et billets à ordre	—	—	—	—	—	—	—	—	—
Hypotheken auf eigenen Liegenschaften Dettes hypothécaires sur immeubles appartenant à la banque	—	—	—	—	—	—	—	—	—
Sonstige Passiven Autres passifs	67	0	—	67	2	0	—	2	69
Kapital Capital	90	—	—	90	—	—	—	—	90
Gesetzliche Reserve Réserve légale	72	—	—	72	—	—	—	—	72
Andere Reserven Autres réserves	42	—	—	42	—	—	—	—	42
Saldovortrag Report à nouveau	2	—	—	2	—	—	—	—	2
Bilanzsumme Total des bilans	578	46	0	624	63	45	0	108	732
Treuhandgeschäfte Affaires fiduciaires	1	4	—	6	5	40	—	45	51

Aktiven und Passiven nach In- und
Ausland sowie nach Schweizerfranken,
Fremdwährungen und Edelmetallen
per 31. Dezember 1988

Actifs et passifs, ventilés en comptes suisses
et en comptes étrangers et répartis selon la
monnaie
au 31 décembre 1988

**6.20 Finanzgesellschaften, die sich nicht
öffentlich zur Annahme fremder
Gelder empfehlen**

**6.20 Sociétés financières qui ne font pas appel
au public pour obtenir des fonds en dépôt**

Aktiven

Actifs

Bilanzpositionen Postes du bilan	Inland Suisse				Ausland Etranger				Total
	SFr	Fremde Währung	Edel- metalle	Zu- sammen	SFr	Fremde Währung	Edel- metalle	Zu- sammen	
	Francs suisses	Monnaie étrangère	Métaux précieus	En- semble	Francs suisses	Monnaie étrangère	Métaux précieus	En- semble	
	in Millionen Franken en millions de francs								
1	2	3	4	5	6	7	8	9	10
Kassa, Giro- und Postcheckguthaben Caisse, comptes de virements et comptes de chèques postaux	4	1	—	5	—	0	—	0	5
<i>davon – dont</i> Clearing-Guthaben Avoirs en clearing	—	—	—	—	—	—	—	—	—
Bankendebitoren auf Sicht Avoirs en banque à vue	305	40	29	374	26	199	15	240	613
Bankendebitoren auf Zeit Avoirs en banque à terme	320	80	—	400	1586	6304	—	7890	8290
<i>davon mit Laufzeit bis zu 90 Tagen dont jusqu'à 90 jours d'échéance</i>	258	59	—	317	929	4895	—	5823	6140
Wechsel und Geldmarktpapiere Effets de change et papiers monétaires	15	46	—	61	253	1069	—	1322	1383
<i>davon Reskriptionen und Schatzscheine dont rescriptions et bons du Trésor</i>	0	—	—	0	—	1	—	1	1
Kontokorrent-Debitoren ohne Deckung Comptes courants débiteurs en blanc	298	7	—	305	48	149	1	198	503
Kontokorrent-Debitoren mit Deckung Comptes courants débiteurs gagés	71	33	—	104	60	152	0	212	316
<i>davon mit hypothekarischer Deckung dont garantis par hypothèque</i>	6	—	—	6	3	1	—	4	10
Feste Vorschüsse u. Darlehen ohne Deckung Avances et prêts à terme fixe en blanc	145	18	—	162	753	1569	—	2322	2484
Feste Vorschüsse und Darlehen mit Deckung Avances et prêts à terme fixe gagés	333	48	—	380	397	789	—	1186	1566
<i>davon mit hypothekarischer Deckung dont garantis par hypothèque</i>	71	—	—	71	24	156	—	180	251
Kontokorrent-Kredite und Darlehen an öffentl.-rechtl. Körperschaften Crédits en comptes courants et prêts à des collectivités de droit public	5	—	—	5	255	147	—	402	407
Hypothekaranlagen Placements hypothécaires	5	—	—	5	—	—	—	—	5
Wertschriften Titres	521	4	2	528	2419	1937	—	4357	4884
Dauernde Beteiligungen Participations permanentes	460	3	—	463	15	280	—	295	758
Bankgebäude Immeubles à l'usage de la banque	34	—	—	34	—	—	—	—	34
Andere Liegenschaften Autres immeubles	10	—	—	10	0	—	—	0	10
Sonstige Aktiven Autres actifs	320	104	10	434	27	89	—	116	551
Nicht einbezahltes Kapital Capital non libéré	12	—	—	12	—	—	—	—	12
Saldovortrag (Verlust) Report à nouveau (perte)	119	—	—	119	—	—	—	—	119
Bilanzsumme Total des bilans	2976	383	41	3400	5841	12683	16	18539	21940
Treuhandgeschäfte Affaires fiduciaires	234	9	185	428	259	1984	9	2253	2681

Passiven

Passifs

Bilanzpositionen Postes du bilan	Inland Suisse				Ausland Etranger				Total
	SFr	Fremde Wahrung	Edel- metalle	Zu- sammen	SFr	Fremde Wahrung	Edel- metalle	Zu- sammen	
	Francs suisse	Monnaie trangere	Metaux precieux	En- semble	Francs suisse	Monnaie trangere	Metaux precieux	En- semble	
	in Millionen Franken en millions de francs								
1	2	3	4	5	6	7	8	9	10
Bankenkreditoren auf Sicht Engagements en banque  vue	247	51	—	298	54	190	0	244	542
Bankenkreditoren auf Zeit Engagements en banque  terme	1946	824	—	2770	1956	7041	—	8997	11767
<i>davon – dont mit Laufzeit bis zu 90 Tagen jusqu' 90 jours d'echance</i>	<i>899</i>	<i>528</i>	<i>—</i>	<i>1427</i>	<i>951</i>	<i>4758</i>	<i>—</i>	<i>5710</i>	<i>7137</i>
Kreditoren auf Sicht Cranciers  vue	213	39	7	259	232	177	21	430	688
Kreditoren auf Zeit Cranciers  terme	189	37	—	225	486	2888	—	3374	3599
<i>davon – dont mit Laufzeit bis zu 90 Tagen jusqu' 90 jours d'echance</i>	<i>119</i>	<i>22</i>	<i>—</i>	<i>141</i>	<i>164</i>	<i>2685</i>	<i>—</i>	<i>2849</i>	<i>2990</i>
Spareinlagen Depts d'pargne	—	—	—	—	—	—	—	—	—
Depositen- und Einlagehefte Livrets et carnets de depts	—	—	—	—	—	—	—	—	—
Kassenobligationen und Kassenscheine Obligations et bons de caisse	—	—	—	—	—	—	—	—	—
Obligationen-Anleihen Emprunts obligataires	—	—	—	—	—	—	—	—	—
<i>davon – dont mit Rangrucktritt de rang posterieur</i>	<i>—</i>	<i>—</i>	<i>—</i>	<i>—</i>	<i>—</i>	<i>—</i>	<i>—</i>	<i>—</i>	<i>—</i>
Pfandbriefdarlehen Emprunts aupres des centrales d'mission de lettres de gage	—	—	—	—	—	—	—	—	—
Akzpte und Eigenwechsel Acceptations et billets  ordre	—	—	—	—	—	—	—	—	—
Hypothesen auf eigenen Liegenschaften Dettes hypothecaires sur immeubles appartenant  la banque	14	—	—	14	—	—	—	—	14
Sonstige Passiven Autres passifs	1266	111	—	1377	161	75	—	236	1613
Kapital Capital	2440	—	—	2440	—	—	—	—	2440
Gesetzliche Reserve Reserve legale	388	—	—	388	—	—	—	—	388
Anderer Reserven Autres reserves	597	—	—	597	—	—	—	—	597
Saldovortrag Report  nouveau	291	—	—	291	—	—	—	—	291
Bilanzsumme Total des bilans	7591	1061	7	8658	2889	10372	21	13281	21940
Treuhandgeschafte Affaires fiduciaires	284	112	—	396	209	1882	195	2285	2681

Aktiven und Passiven nach In- und
Ausland sowie nach Schweizerfranken,
Fremdwährungen und Edelmetallen
per 31. Dezember 1988

Actifs et passifs, ventilés en comptes suisses
et en comptes étrangers et répartis selon la
monnaie
au 31 décembre 1988

6.30 Schweizerisch beherrschte Finanzgesellschaften

Aktiven

Bilanzpositionen Postes du bilan	Inland Suisse				Ausland Etranger				Total
	SFr	Fremde Währung	Edel- metalle	Zu- sammen	SFr	Fremde Währung	Edel- metalle	Zu- sammen	
	Francs suisses	Monnaie étrangère	Métaux précieux	En- semble	Francs suisses	Monnaie étrangère	Métaux précieux	En- semble	
	in Millionen Franken en millions de francs								
1	2	3	4	5	6	7	8	9	10
Kassa, Giro- und Postcheckguthaben Caisse, comptes de virements et comptes de chèques postaux	1	0	—	2	—	—	—	—	2
<i>davon – dont</i> Clearing-Guthaben Avoirs en clearing	—	—	—	—	—	—	—	—	—
Bankendebitoren auf Sicht Avoirs en banque à vue	30	12	5	48	1	6	14	21	68
Bankendebitoren auf Zeit Avoirs en banque à terme	183	26	—	209	71	36	—	107	316
<i>davon mit Laufzeit bis zu 90 Tagen</i> <i>dont jusqu'à 90 jours d'échéance</i>	137	23	—	159	6	7	—	13	173
Wechsel und Geldmarktpapiere Effets de change et papiers monétaires	2	22	—	24	84	174	—	258	282
<i>davon Reskriptionen und Schatzscheine</i> <i>dont rescriptions et bons du Trésor</i>	0	—	—	0	—	—	—	—	0
Kontokorrent-Debitoren ohne Deckung Comptes courants débiteurs en blanc	18	1	—	19	7	7	—	14	33
Kontokorrent-Debitoren mit Deckung Comptes courants débiteurs gagés	22	1	—	23	20	11	—	30	53
<i>davon mit hypothekarischer Deckung</i> <i>dont garantis par hypothèque</i>	0	—	—	0	—	5	—	5	5
Feste Vorschüsse u. Darlehen ohne Deckung Avances et prêts à terme fixe en blanc	64	1	—	65	47	2	—	50	114
Feste Vorschüsse und Darlehen mit Deckung Avances et prêts à terme fixe gagés	90	4	—	94	168	86	—	254	348
<i>davon mit hypothekarischer Deckung</i> <i>dont garantis par hypothèque</i>	6	—	—	6	15	18	—	33	39
Kontokorrent-Kredite und Darlehen an öffentl.-rechtl. Körperschaften Crédits en comptes courants et prêts à des collectivités de droit public	5	—	—	5	14	7	—	21	26
Hypothekaranlagen Placements hypothécaires	7	—	—	7	48	11	—	59	66
Wertschriften Titres	441	2	1	444	242	184	—	426	870
Dauernde Beteiligungen Participations permanentes	405	2	—	407	58	58	—	116	523
Bankgebäude Immeubles à l'usage de la banque	2	—	—	2	—	—	—	—	2
Andere Liegenschaften Autres immeubles	10	—	—	10	—	—	—	—	10
Sonstige Aktiven Autres actifs	47	0	10	57	2	1	—	3	60
Nicht einbezahltes Kapital Capital non libéré	—	—	—	—	—	—	—	—	—
Saldovortrag (Verlust) Report à nouveau (perte)	1	—	—	1	—	—	—	—	1
Bilanzsumme Total des bilans	1 329	71	16	1 417	762	583	14	1 358	2 775
Treuhandgeschäfte Affaires fiduciaires	224	4	—	228	79	188	—	268	496

6.30 Sociétés financières en mains suisses

Actifs

Passiven

Passifs

Bilanzpositionen Postes du bilan	Inland Suisse								Ausland Etranger				Total
	SFr	Fremde Währung	Edel- metalle	Zu- sammen	SFr	Fremde Währung	Edel- metalle	Zu- sammen					
	Francs suisse	Monnaie étrangère	Métaux précieux	En- semble	Francs suisse	Monnaie étrangère	Métaux précieux	En- semble					
	in Millionen Franken en millions de francs												
1	2	3	4	5	6	7	8	9	10				
Bankenkreditoren auf Sicht Engagements en banque à vue	45	18	—	63	0	2	—	2	65				
Bankenkreditoren auf Zeit Engagements en banque à terme	636	174	—	810	0	90	—	90	901				
<i>davon – dont mit Laufzeit bis zu 90 Tagen jusqu'à 90 jours d'échéance</i>	<i>262</i>	<i>80</i>	<i>—</i>	<i>342</i>	<i>0</i>	<i>17</i>	<i>—</i>	<i>17</i>	<i>359</i>				
Kreditoren auf Sicht Créanciers à vue	62	3	5	70	8	5	9	21	91				
Kreditoren auf Zeit Créanciers à terme	122	16	—	138	63	1	—	64	202				
<i>davon – dont mit Laufzeit bis zu 90 Tagen jusqu'à 90 jours d'échéance</i>	<i>51</i>	<i>1</i>	<i>—</i>	<i>52</i>	<i>4</i>	<i>—</i>	<i>—</i>	<i>4</i>	<i>56</i>				
Spareinlagen Dépôts d'épargne	—	—	—	—	—	—	—	—	—				
Depositen- und Einlagehefte Livrets et carnets de dépôts	—	—	—	—	—	—	—	—	—				
Kassenobligationen und Kassenscheine Obligations et bons de caisse	—	—	—	—	—	—	—	—	—				
Obligationen-Anleihen Emprunts obligataires	170	—	—	170	—	—	—	—	170				
<i>davon – dont mit Rangrücktritt de rang postérieur</i>	<i>—</i>	<i>—</i>	<i>—</i>	<i>—</i>	<i>—</i>	<i>—</i>	<i>—</i>	<i>—</i>	<i>—</i>				
Pfandbriefdarlehen Emprunts auprès des centrales d'émission de lettres de gage	—	—	—	—	—	—	—	—	—				
Akzepte und Eigenwechsel Acceptations et billets à ordre	—	—	—	—	—	—	—	—	—				
Hypotheken auf eigenen Liegenschaften Dettes hypothécaires sur immeubles appartenant à la banque	8	—	—	8	—	—	—	—	8				
Sonstige Passiven Autres passifs	259	2	—	261	3	14	—	17	278				
Kapital Capital	513	—	—	513	—	—	—	—	513				
Gesetzliche Reserve Réserve légale	233	—	—	233	—	—	—	—	233				
Andere Reserven Autres réserves	285	—	—	285	—	—	—	—	285				
Saldovortrag Report à nouveau	30	—	—	30	—	—	—	—	30				
Bilanzsumme Total des bilans	2 363	213	5	2 580	74	112	9	195	2 775				
Treuhandgeschäfte Affaires fiduciaires	250	28	—	278	53	165	—	218	496				

Aktiven und Passiven nach In- und
Ausland sowie nach Schweizerfranken,
Fremdwährungen und Edelmetallen
per 31. Dezember 1988

Actifs et passifs, ventilés en comptes suisses
et en comptes étrangers et répartis selon la
monnaie
au 31 décembre 1988

6.40 Ausländisch beherrschte Finanzgesellschaften

6.40 Sociétés financières en mains étrangères

Aktiven

Actifs

Bilanzpositionen Postes du bilan	Inland Suisse				Ausland Etranger				Total
	SFr	Fremde Währung	Edel- metalle	Zu- sammen	SFr	Fremde Währung	Edel- metalle	Zu- sammen	
	Francs suisses	Monnaie étrangère	Métaux précieux	En- semble	Francs suisses	Monnaie étrangère	Métaux précieux	En- semble	
	in Millionen Franken en millions de francs								
1	2	3	4	5	6	7	8	9	10
Kassa, Giro- und Postcheckguthaben Caisse, comptes de virements et comptes de chèques postaux	3	1	—	4	—	0	—	0	4
<i>davon – dont</i> Clearing-Guthaben Avoirs en clearing	—	—	—	—	—	—	—	—	—
Bankdebitoren auf Sicht Avoirs en banque à vue	276	30	24	330	25	193	1	219	549
Bankdebitoren auf Zeit Avoirs en banque à terme	169	54	—	223	1570	6284	—	7854	8077
<i>davon mit Laufzeit bis zu 90 Tagen</i> <i>dont jusqu'à 90 jours d'échéance</i>	145	36	—	181	928	4888	—	5815	5997
Wechsel und Geldmarktpapiere Effets de change et papiers monétaires	13	24	—	36	190	897	—	1087	1124
<i>davon Reskriptionen und Schatzscheine</i> <i>dont rescriptions et bons du Trésor</i>	—	—	—	—	—	1	—	1	1
Kontokorrent-Debitoren ohne Deckung Comptes courants débiteurs en blanc	282	6	—	288	41	142	1	184	471
Kontokorrent-Debitoren mit Deckung Comptes courants débiteurs gagés	50	32	—	82	41	146	0	187	269
<i>davon mit hypothekarischer Deckung</i> <i>dont garantis par hypothèque</i>	6	—	—	6	3	1	—	4	10
Feste Vorschüsse u. Darlehen ohne Deckung Avances et prêts à terme fixe en blanc	96	18	—	114	729	1567	—	2296	2410
Feste Vorschüsse und Darlehen mit Deckung Avances et prêts à terme fixe gagés	245	44	—	288	385	760	—	1145	1434
<i>davon mit hypothekarischer Deckung</i> <i>dont garantis par hypothèque</i>	65	—	—	65	24	156	—	180	245
Kontokorrent-Kredite und Darlehen an öffentl.-rechtl. Körperschaften Crédits en comptes courants et prêts à des collectivités de droit public	—	—	—	—	243	140	—	383	383
Hypothekaranlagen Placements hypothécaires	—	—	—	—	—	—	—	—	—
Wertschriften Titres	151	2	1	155	2260	1755	—	4015	4170
Dauernde Beteiligungen Participations permanentes	101	0	—	101	3	224	—	227	328
Bankgebäude Immeubles à l'usage de la banque	32	—	—	32	—	—	—	—	32
Andere Liegenschaften Autres immeubles	0	—	—	0	0	—	—	0	0
Sonstige Aktiven Autres actifs	296	104	0	401	27	88	—	115	516
Nicht einbezahltes Kapital Capital non libéré	12	—	—	12	—	—	—	—	12
Saldovortrag (Verlust) Report à nouveau (perte)	118	—	—	118	—	—	—	—	118
Bilanzsumme Total des bilans	1844	314	26	2184	5516	12195	2	17713	19897
Treuhandgeschäfte Affaires fiduciaires	10	5	185	200	186	1840	9	2036	2236

Passiven

Passifs

Bilanzpositionen Postes du bilan	Inland Suisse				Ausland Etranger				Total
	SFr	Fremde Währung	Edel- metalle	Zu- sammen	SFr	Fremde Währung	Edel- metalle	Zu- sammen	
	Francs suisse	Monnaie étrangère	Métaux précieux	En- semble	Francs suisse	Monnaie étrangère	Métaux précieux	En- semble	
	in Millionen Franken en millions de francs								
1	2	3	4	5	6	7	8	9	10
Bankenkreditoren auf Sicht Engagements en banque à vue	203	33	—	236	53	189	0	242	478
Bankenkreditoren auf Zeit Engagements en banque à terme	1 415	694	—	2 109	1 955	6 995	—	8 950	11 059
<i>davon – dont mit Laufzeit bis zu 90 Tagen jusqu'à 90 jours d'échéance</i>	<i>694</i>	<i>472</i>	<i>—</i>	<i>1 165</i>	<i>951</i>	<i>4 742</i>	<i>—</i>	<i>5 693</i>	<i>6 858</i>
Kreditoren auf Sicht Créanciers à vue	152	36	2	191	226	173	12	411	601
Kreditoren auf Zeit Créanciers à terme	95	22	—	117	483	2 887	—	3 370	3 487
<i>davon – dont mit Laufzeit bis zu 90 Tagen jusqu'à 90 jours d'échéance</i>	<i>69</i>	<i>22</i>	<i>—</i>	<i>91</i>	<i>164</i>	<i>2 685</i>	<i>—</i>	<i>2 849</i>	<i>2 941</i>
Spareinlagen Dépôts d'épargne	—	—	—	—	—	—	—	—	—
Depositen- und Einlagehefte Livrets et carnets de dépôts	—	—	—	—	—	—	—	—	—
Kassenobligationen und Kassenscheine Obligations et bons de caisse	—	—	—	—	—	—	—	—	—
Obligationen-Anleihen Emprunts obligataires	—	—	—	—	—	—	—	—	—
<i>davon – dont mit Rangrücktritt de rang postérieur</i>	<i>—</i>	<i>—</i>	<i>—</i>	<i>—</i>	<i>—</i>	<i>—</i>	<i>—</i>	<i>—</i>	<i>—</i>
Pfandbriefdarlehen Emprunts auprès des centrales d'émission de lettres de gage	—	—	—	—	—	—	—	—	—
Akzeptierte und Eigenwechsel Acceptations et billets à ordre	—	—	—	—	—	—	—	—	—
Hypotheken auf eigenen Liegenschaften Dettes hypothécaires sur immeubles appartenant à la banque	6	—	—	6	—	—	—	—	6
Sonstige Passiven Autres passifs	1 074	109	—	1 183	160	61	—	221	1 404
Kapital Capital	2 016	—	—	2 016	—	—	—	—	2 016
Gesetzliche Reserve Réserve légale	227	—	—	227	—	—	—	—	227
Andere Reserven Autres réserves	354	—	—	354	—	—	—	—	354
Saldovortrag Report à nouveau	263	—	—	263	—	—	—	—	263
Bilanzsumme Total des bilans	5 806	894	2	6 702	2 877	10 305	12	13 194	19 897
Treuhandgeschäfte Affaires fiduciaires	36	88	—	124	161	1 757	195	2 112	2 236

Aktiven und Passiven nach In- und
Ausland sowie nach Schweizerfranken,
Fremdwährungen und Edelmetallen
per 31. Dezember 1988

Actifs et passifs, ventilés en comptes suisses
et en comptes étrangers et répartis selon la
monnaie
au 31 décembre 1988

7.00 Filialen ausländischer Banken**7.00 Succursales de banques étrangères**

Aktiven

Actifs

Bilanzpositionen Postes du bilan	Inland Suisse				Ausland Etranger				Total
	SFr	Fremde Währung	Edel- metalle	Zu- sammen	SFr	Fremde Währung	Edel- metalle	Zu- sammen	
	Francs suisses	Monnaie étrangère	Métaux précieux	En- semble	Francs suisses	Monnaie étrangère	Métaux précieux	En- semble	
	in Millionen Franken en millions de francs								
1	2	3	4	5	6	7	8	9	10
Kassa, Giro- und Postcheckguthaben Caisse, comptes de virements et comptes de chèques postaux	354	2	—	356	—	0	—	0	356
<i>davon – dont</i> <i>Clearing-Guthaben</i> <i>Avoirs en clearing</i>	—	—	—	—	—	—	—	—	—
Bankdebitoren auf Sicht Avoirs en banque à vue	21	86	128	235	40	177	0	217	452
Bankdebitoren auf Zeit Avoirs en banque à terme	1 031	682	—	1 713	2 511	9 670	—	12 182	13 895
<i>davon mit Laufzeit bis zu 90 Tagen</i> <i>dont jusqu'à 90 jours d'échéance</i>	596	582	—	1 178	1 210	6 978	—	8 187	9 365
Wechsel und Geldmarktpapiere Effets de change et papiers monétaires	14	19	—	33	203	889	—	1 091	1 124
<i>davon Reskriptionen und Schatzscheine</i> <i>dont rescriptions et bons du Trésor</i>	—	—	—	—	—	2	—	2	2
Kontokorrent-Debitoren ohne Deckung Comptes courants débiteurs en blanc	193	91	15	299	44	263	—	307	606
Kontokorrent-Debitoren mit Deckung Comptes courants débiteurs gagés	107	101	—	208	58	350	2	410	618
<i>davon mit hypothekarischer Deckung</i> <i>dont garantis par hypothèque</i>	3	2	—	5	1	—	—	1	5
Feste Vorschüsse u. Darlehen ohne Deckung Avances et prêts à terme fixe en blanc	710	402	—	1 112	367	522	—	889	2 001
Feste Vorschüsse und Darlehen mit Deckung Avances et prêts à terme fixe gagés	344	465	—	809	591	930	9	1 529	2 338
<i>davon mit hypothekarischer Deckung</i> <i>dont garantis par hypothèque</i>	32	1	—	33	42	1	—	42	75
Kontokorrent-Kredite und Darlehen an öffentl.-rechtl. Körperschaften Crédits en comptes courants et prêts à des collectivités de droit public	6	—	—	6	288	1	—	289	295
Hypothekaranlagen Placements hypothécaires	0	—	—	0	—	—	—	—	0
Wertschriften Titres	138	2	—	139	395	473	—	868	1 007
Dauernde Beteiligungen Participations permanentes	5	—	—	5	—	—	—	—	5
Bankgebäude Immeubles à l'usage de la banque	70	—	—	70	—	—	—	—	70
Andere Liegenschaften Autres immeubles	5	—	—	5	—	—	—	—	5
Sonstige Aktiven Autres actifs	470	482	48	1 000	115	153	31	299	1 299
Nicht einbezahltes Kapital Capital non libéré	—	—	—	—	—	—	—	—	—
Saldovortrag (Verlust) Report à nouveau (perte)	1	—	—	1	—	—	—	—	1
Bilanzsumme Total des bilans	3 468	2 332	191	5 991	4 612	13 427	42	18 080	24 071
Treuhandgeschäfte Affaires fiduciaires	5	63	—	68	1 134	18 780	—	19 914	19 982

Passiven

Passifs

Bilanzpositionen Postes du bilan	Inland Suisse				Ausland Etranger				Total
	SFr	Fremde Währung	Edel- metalle	Zu- sammen	SFr	Fremde Währung	Edel- metalle	Zu- sammen	
	Francs suisses	Monnaie étrangère	Métaux précieux	En- semble	Francs suisses	Monnaie étrangère	Métaux précieux	En- semble	
	in Millionen Franken en millions de francs								
1	2	3	4	5	6	7	8	9	10
Bankenkreditoren auf Sicht Engagements en banque à vue	136	16	—	152	173	329	3	505	657
Bankenkreditoren auf Zeit Engagements en banque à terme	2 374	573	—	2 948	2 537	14 008	—	16 545	19 493
<i>davon – dont mit Laufzeit bis zu 90 Tagen jusqu'à 90 jours d'échéance</i>	<i>1 054</i>	<i>389</i>	<i>—</i>	<i>1 443</i>	<i>1 145</i>	<i>10 962</i>	<i>—</i>	<i>12 107</i>	<i>13 550</i>
Kreditoren auf Sicht Créanciers à vue	184	264	35	483	164	390	192	746	1 229
Kreditoren auf Zeit Créanciers à terme	594	179	—	774	4	20	—	25	798
<i>davon – dont mit Laufzeit bis zu 90 Tagen jusqu'à 90 jours d'échéance</i>	<i>330</i>	<i>161</i>	<i>—</i>	<i>491</i>	<i>4</i>	<i>11</i>	<i>—</i>	<i>15</i>	<i>506</i>
Spareinlagen Dépôts d'épargne	—	—	—	—	—	—	—	—	—
Depositen- und Einlagehefte Livrets et carnets de dépôts	92	—	—	92	61	—	—	61	152
Kassenobligationen und Kassenscheine Obligations et bons de caisse	94	—	—	94	0	—	—	0	94
Obligationen-Anleihen Emprunts obligataires	—	—	—	—	—	—	—	—	—
<i>davon – dont mit Rangrücktritt de rang postérieur</i>	<i>—</i>	<i>—</i>	<i>—</i>	<i>—</i>	<i>—</i>	<i>—</i>	<i>—</i>	<i>—</i>	<i>—</i>
Pfandbriefdarlehen Emprunts auprès des centrales d'émission de lettres de gage	—	—	—	—	—	—	—	—	—
Akzpte und Eigenwechsel Acceptations et billets à ordre	6	17	—	24	0	1	—	1	25
Hypotheken auf eigenen Liegenschaften Dettes hypothécaires sur immeubles appartenant à la banque	—	—	—	—	—	—	—	—	—
Sonstige Passiven Autres passifs	601	461	0	1 062	25	139	—	164	1 226
Kapital Capital	320	—	—	320	—	—	—	—	320
Gesetzliche Reserve Réserve légale	15	—	—	15	—	—	—	—	15
Andere Reserven Autres réserves	17	—	—	17	—	—	—	—	17
Saldovortrag Report à nouveau	43	—	—	43	—	—	—	—	43
Bilanzsumme Total des bilans	4 478	1 511	36	6 024	2 964	14 889	194	18 047	24 071
Treuhandgeschäfte Affaires fiduciaires	482	2 306	—	2 788	657	16 538	—	17 194	19 982

24.34

Aktiven und Passiven nach In- und
Ausland sowie nach Schweizerfranken,
Fremdwährungen und Edelmetallen
per 31. Dezember 1988

Actifs et passifs, ventilés en comptes suisses
et en comptes étrangers et répartis selon la
monnaie
au 31 décembre 1988

8.00 Privatbankiers**8.00 Banquiers privés**

Aktiven

Actifs

Bilanzpositionen Postes du bilan	Inland Suisse				Ausland Etranger				Total
	SFr	Fremde Währung	Edel- metalle	Zu- sammen	SFr	Fremde Währung	Edel- metalle	Zu- sammen	
	Francs suisses	Monnaie étrangère	Métaux précieux	En- semble	Francs suisses	Monnaie étrangère	Métaux précieux	En- semble	
	in Millionen Franken en millions de francs								
1	2	3	4	5	6	7	8	9	10
Kassa, Giro- und Postcheckguthaben Caisse, comptes de virements et comptes de chèques postaux	249	5	—	255	—	—	—	—	255
<i>davon – dont</i> <i>Clearing-Guthaben</i> <i>Avoirs en clearing</i>	—	—	—	—	—	—	—	—	—
Bankdebitoren auf Sicht Avoirs en banque à vue	453	58	120	632	28	349	1	379	1011
Bankdebitoren auf Zeit Avoirs en banque à terme	1057	111	—	1169	104	84	—	188	1356
<i>davon mit Laufzeit bis zu 90 Tagen</i> <i>dont jusqu'à 90 jours d'échéance</i>	983	111	—	1094	89	83	—	172	1266
Wechsel und Geldmarktpapiere Effets de change et papiers monétaires	43	3	—	46	1	1	—	2	48
<i>davon Reskriptionen und Schatzscheine</i> <i>dont rescriptions et bons du Trésor</i>	41	—	—	41	—	1	—	1	42
Kontokorrent-Debitoren ohne Deckung Comptes courants débiteurs en blanc	95	51	—	146	65	147	—	212	358
Kontokorrent-Debitoren mit Deckung Comptes courants débiteurs gagés	247	42	—	289	119	132	—	251	540
<i>davon mit hypothekarischer Deckung</i> <i>dont garantis par hypothèque</i>	18	—	—	18	1	—	—	1	20
Feste Vorschüsse u. Darlehen ohne Deckung Avances et prêts à terme fixe en blanc	44	2	—	46	13	15	—	28	74
Feste Vorschüsse und Darlehen mit Deckung Avances et prêts à terme fixe gagés	45	12	—	56	69	55	—	124	181
<i>davon mit hypothekarischer Deckung</i> <i>dont garantis par hypothèque</i>	14	—	—	14	3	—	—	3	16
Kontokorrent-Kredite und Darlehen an öffentl.-rechtl. Körperschaften Crédits en comptes courants et prêts à des collectivités de droit public	0	—	—	0	2	—	—	2	2
Hypothekaranlagen Placements hypothécaires	43	—	—	43	—	—	—	—	43
Wertschriften Titres	762	1	—	763	28	36	—	63	827
Dauernde Beteiligungen Participations permanentes	16	—	—	16	20	9	—	29	44
Bankgebäude Immeubles à l'usage de la banque	68	—	—	68	—	—	—	—	68
Andere Liegenschaften Autres immeubles	48	—	—	48	—	—	—	—	48
Sonstige Aktiven Autres actifs	78	6	81	166	1	3	0	5	170
Nicht einbezahltes Kapital Capital non libéré	—	—	—	—	—	—	—	—	—
Saldovortrag (Verlust) Report à nouveau (perte)	—	—	—	—	—	—	—	—	—
Bilanzsumme Total des bilans	3249	292	202	3743	450	831	1	1282	5025
Treuhandgeschäfte Affaires fiduciaires	312	32	64	407	1971	8932	—	10902	11310

Passiven

Passifs

Bilanzpositionen Postes du bilan	Inland Suisse				Ausland Etranger				Total
	SFr	Fremde Währung	Edel- metalle	Zu- sammen	SFr	Fremde Währung	Edel- metalle	Zu- sammen	
	Francs suisses	Monnaie étrangère	Métaux précieux	En- semble	Francs suisses	Monnaie étrangère	Métaux précieux	En- semble	
	in Millionen Franken en millions de francs								
1	2	3	4	5	6	7	8	9	10
Bankenkreditoren auf Sicht Engagements en banque à vue	147	13	0	160	120	240	2	362	522
Bankenkreditoren auf Zeit Engagements en banque à terme	80	56	—	136	57	91	—	147	283
<i>davon – dont mit Laufzeit bis zu 90 Tagen jusqu'à 90 jours d'échéance</i>	79	50	—	129	55	86	—	141	270
Kreditoren auf Sicht Créanciers à vue	1 345	175	55	1 574	542	465	135	1 142	2 717
Kreditoren auf Zeit Créanciers à terme	274	5	0	279	17	8	—	25	304
<i>davon – dont mit Laufzeit bis zu 90 Tagen jusqu'à 90 jours d'échéance</i>	215	4	—	219	14	4	—	18	237
Spareinlagen Dépôts d'épargne	—	—	—	—	—	—	—	—	—
Depositen- und Einlagehefte Livrets et carnets de dépôts	168	—	—	168	27	—	—	27	195
Kassenobligationen und Kassenscheine Obligations et bons de caisse	2	—	—	2	—	—	—	—	2
Obligationen-Anleihen Emprunts obligataires	—	—	—	—	—	—	—	—	—
<i>davon – dont mit Rangrücktritt de rang postérieur</i>	—	—	—	—	—	—	—	—	—
Pfandbriefdarlehen Emprunts auprès des centrales d'émission de lettres de gage	—	—	—	—	—	—	—	—	—
Akzeptierte und Eigenwechsel Acceptations et billets à ordre	—	—	—	—	—	—	—	—	—
Hypothesen auf eigenen Liegenschaften Dettes hypothécaires sur immeubles appartenant à la banque	1	—	—	1	—	—	—	—	1
Sonstige Passiven Autres passifs	391	4	—	395	16	2	—	18	414
Kapital Capital	374	—	—	374	—	—	—	—	374
Gesetzliche Reserve Réserve légale	63	—	—	63	—	—	—	—	63
Andere Reserven Autres réserves	146	—	—	146	—	—	—	—	146
Saldovortrag Report à nouveau	3	—	—	3	—	—	—	—	3
Bilanzsumme Total des bilans	2 995	252	55	3 302	780	805	137	1 722	5 025
Treuhandgeschäfte Affaires fiduciaires	1 203	2 144	2	3 349	1 079	6 820	62	7 961	11 310

Aktiven und Passiven nach In- und
Ausland sowie nach Schweizerfranken,
Fremdwährungen und Edelmetallen
per 31. Dezember 1988

Actifs et passifs, ventilés en comptes suisses
et en comptes étrangers et répartis selon la
monnaie
au 31 décembre 1988

**1.00–5.00 Total Bankengruppen
1.00–5.00**

**1.00–5.00 Total des catégories de banques
1.00–5.00**

Aktiven

Actifs

Bilanzpositionen Postes du bilan	Inland Suisse				Ausland Etranger				Total
	SFr	Fremde Währung	Edel- metalle	Zu- sammen	SFr	Fremde Währung	Edel- metalle	Zu- sammen	
	Francs suisses	Monnaie étrangère	Métaux précieux	En- semble	Francs suisses	Monnaie étrangère	Métaux précieux	En- semble	
	in Millionen Franken en millions de francs								
1	2	3	4	5	6	7	8	9	10
Kassa, Giro- und Postcheckguthaben Caisse, comptes de virements et comptes de chèques postaux	10646	504	—	11 150	2	1 208	—	1 210	12 360
<i>davon – dont</i> Clearing-Guthaben Avoirs en clearing	347	—	—	347	—	871	—	871	1 217
Bankdebitoren auf Sicht Avoirs en banque à vue	4 346	1 064	2 985	8 395	1 564	8 458	1 747	11 768	20 163
Bankdebitoren auf Zeit Avoirs en banque à terme	35 357	9 792	0	45 149	52 920	107 668	168	160 755	205 905
<i>davon mit Laufzeit bis zu 90 Tagen</i> <i>dont jusqu'à 90 jours d'échéance</i>	19 524	7 749	0	27 274	36 319	84 574	132	121 025	148 299
Wechsel und Geldmarktpapiere Effets de change et papiers monétaires	3 666	310	—	3 976	230	17 122	—	17 352	21 328
<i>davon Reskriptionen und Schatzscheine</i> <i>dont rescriptions et bons du Trésor</i>	711	—	—	711	—	267	—	267	979
Kontokorrent-Debitoren ohne Deckung Comptes courants débiteurs en blanc	18 988	2 758	129	21 875	1 272	8 995	310	10 576	32 451
Kontokorrent-Debitoren mit Deckung Comptes courants débiteurs gagés	44 687	2 677	75	47 439	4 400	7 358	29	11 788	59 227
<i>davon mit hypothekarischer Deckung</i> <i>dont garantis par hypothèque</i>	31 878	67	—	31 945	180	161	—	341	32 286
Feste Vorschüsse u. Darlehen ohne Deckung Avances et prêts à terme fixe en blanc	31 181	4 076	12	35 269	8 139	36 314	187	44 640	79 909
Feste Vorschüsse und Darlehen mit Deckung Avances et prêts à terme fixe gagés	80 082	2 788	142	83 013	11 736	22 600	138	34 475	117 488
<i>davon mit hypothekarischer Deckung</i> <i>dont garantis par hypothèque</i>	64 812	128	—	64 940	947	4 503	—	5 450	70 390
Kontokorrent-Kredite und Darlehen an öffentl.-rechtl. Körperschaften Crédits en comptes courants et prêts à des collectivités de droit public	12 450	3	—	12 453	7 706	2 365	—	10 070	22 524
Hypothekaranlagen Placements hypothécaires	229 013	—	—	229 013	101	84	—	185	229 199
Wertschriften Titres	33 365	44	—	33 409	17 832	10 123	—	27 955	61 364
Dauernde Beteiligungen Participations permanentes	3 831	12	—	3 843	826	884	—	1 710	5 553
Bankgebäude Immeubles à l'usage de la banque	9 005	—	—	9 005	20	673	—	693	9 698
Andere Liegenschaften Autres immeubles	2 756	—	—	2 756	14	24	—	38	2 794
Sonstige Aktiven Autres actifs	12 415	406	18 739	31 560	122	3 299	810	4 231	35 791
Nicht einbezahltes Kapital Capital non libéré	21	—	—	21	—	—	—	—	21
Saldovortrag (Verlust) Report à nouveau (perte)	38	—	—	38	—	—	—	—	38
Bilanzsumme Total des bilans	531 848	24 435	22 082	578 365	106 884	227 174	3 388	337 446	915 812
Treuhandgeschäfte Affaires fiduciaires	908	329	322	1 558	26 736	164 152	2	190 890	192 448

Passiven

Passifs

Bilanzpositionen Postes du bilan	Inland Suisse				Ausland Etranger				Total
	SFr	Fremde Wahrung	Edel- metalle	Zu- sammen	SFr	Fremde Wahrung	Edel- metalle	Zu- sammen	
	Francs suisse	Monnaie trangere	Metaux precieux	En- semble	Francs suisse	Monnaie trangere	Metaux precieux	En- semble	
	in Millionen Franken en millions de francs								
1	2	3	4	5	6	7	8	9	10
Bankenkreditoren auf Sicht Engagements en banque  vue	4 369	3 257	3 964	11 590	3 629	9 459	2 199	15 287	26 877
Bankenkreditoren auf Zeit Engagements en banque  terme	44 342	17 223	299	61 863	18 562	75 709	424	94 694	156 557
<i>davon – dont mit Laufzeit bis zu 90 Tagen jusqu' 90 jours d'chance</i>	<i>26 304</i>	<i>14 748</i>	<i>260</i>	<i>41 312</i>	<i>13 522</i>	<i>61 970</i>	<i>424</i>	<i>75 916</i>	<i>117 228</i>
Kreditoren auf Sicht Cranciers  vue	44 155	5 725	6 082	55 962	6 616	12 100	10 685	29 400	85 362
Kreditoren auf Zeit Cranciers  terme	69 069	22 294	101	91 464	6 295	86 259	132	92 686	184 150
<i>davon – dont mit Laufzeit bis zu 90 Tagen jusqu' 90 jours d'chance</i>	<i>34 402</i>	<i>20 157</i>	<i>1</i>	<i>54 560</i>	<i>5 215</i>	<i>67 280</i>	<i>130</i>	<i>72 624</i>	<i>127 184</i>
Spareinlagen Depots d'pargne	133 504	—	—	133 504	8 652	0	—	8 652	142 157
Depositen- und Einlagehefte Livrets et carnets de depots	48 801	44	—	48 846	6 188	456	—	6 643	55 489
Kassenobligationen und Kassenscheine Obligations et bons de caisse	94 214	14	—	94 228	39	150	—	189	94 417
Obligationen-Anleihen Emprunts obligataires	39 770	—	—	39 770	—	—	—	—	39 770
<i>davon – dont mit Rangrucktritt de rang posterieur</i>	<i>7 862</i>	<i>—</i>	<i>—</i>	<i>7 862</i>	<i>—</i>	<i>—</i>	<i>—</i>	<i>—</i>	<i>7 862</i>
Pfandbriefdarlehen Emprunts aupres des centrales d'mission de lettres de gage	16 865	—	—	16 865	—	—	—	—	16 865
Akzepte und Eigenwechsel Acceptations et billets  ordre	25	97	—	122	1	4 190	—	4 191	4 312
Hypotheken auf eigenen Liegenschaften Dettes hypothecaires sur immeubles appartenant  la banque	54	—	—	54	—	—	—	—	54
Sonstige Passiven Autres passifs	45 642	1 484	1	47 126	359	3 849	—	4 208	51 335
Kapital Capital	23 089	—	—	23 089	—	—	—	—	23 089
Gesetzliche Reserve Reserve legale	19 932	—	—	19 932	—	—	—	—	19 932
Anderer Reserven Autres reserves	14 971	—	—	14 971	—	—	—	—	14 971
Saldovortrag Report  nouveau	474	—	—	474	—	—	—	—	474
Bilanzsumme Total des bilans	599 276	50 138	10 447	659 860	50 341	192 171	13 439	255 951	915 812
Treuhandgeschafte Affaires fiduciaires	12 799	29 819	7	42 625	14 845	134 661	316	149 822	192 448

25.0

Struktur der Aktiven und Passiven nach Inland und Ausland seit 1986

1.00–8.00 Alle Banken und Finanzgesellschaften

Aktiven

Structure de l'actif et du passif, ventilés en comptes suisses et en comptes étrangers, depuis 1986

1.00–8.00 Toutes les banques et sociétés financières

Actifs

Bilanzpositionen Postes du bilan	Jahresende Fin d'année	Inland – Suisse				Ausland – Etranger				Total
		SFr Francs suisses	Fremde Währung Monnaie étrangère	Edel- metalle Métaux précieux	Zu- sammen En- semble	SFr Francs suisses	Fremde Währung Monnaie étrangère	Edel- metalle Métaux précieux	Zu- sammen En- semble	
Stand in Millionen Franken – Etat en millions de francs										
1	2	3	4	5	6	7	8	9	10	11
Kassa, Giro- und Postcheckguthaben	1986 1987 1988	20939 22 959 11 254	458 476 512	— — —	21 397 23 435 11 766	1 2 2	4 684 4 143 1 208	— — —	4 685 4 144 1 210	26 082 27 579 12 976
Caisse, comptes de virements et comptes de chèques postaux										
Bankendebitoren auf Sicht	1986 1987 1988	6 061 6 505 5 126	1 695 1 571 1 250	3 314 3 349 3 263	11 070 11 426 9 639	2 929 2 334 1 659	12 626 13 498 9 182	1 554 1 563 1 763	17 109 17 395 12 604	28 179 28 821 22 244
Avoirs en banque à vue										
Bankendebitoren auf Zeit Avoirs en banque à terme	1986 1987 1988	35 593 37 496 37 797	8 391 8 812 10 667	3 13 0	43 987 46 321 48 464	54 240 60 421 57 176	100 391 99 816 123 742	57 — 168	154 688 160 236 181 085	198 675 206 557 229 549
Wechsel und Geldmarktpapiere	1986 1987 1988	4 463 3 961 3 738	387 318 377	— — —	4 850 4 279 4 115	444 713 707	27 580 26 680 19 083	1 — —	28 025 27 393 19 791	32 875 31 672 23 906
Effets de change et papiers monétaires										
Kontokorrent-Debitoren mit und ohne Deckung	1986 1987 1988	57 619 60 428 64 689	6 009 4 826 5 760	234 239 219	63 862 65 493 70 667	6 593 7 757 6 066	17 114 17 456 17 551	206 227 342	23 913 25 440 23 959	87 775 90 933 94 626
Comptes courants débi- teurs en blanc et gagés										
Feste Vorschüsse und Darlehen mit und ohne Deckung	1986 1987 1988	80 229 93 659 112 901	6 217 6 222 7 811	9 15 154	86 455 99 877 120 866	19 915 19 814 22 245	39 346 43 591 62 852	133 200 334	59 394 63 605 85 430	145 849 163 503 206 296
Avances et prêts à terme fixe en blanc et gagés										
Kontokorrent-Kredite und Darlehen an öffentl.- rechtl. Körperschaften	1986 1987 1988	12 385 12 915 12 462	3 3 3	— — —	12 388 12 918 12 464	7 942 8 404 8 253	3 336 2 276 2 513	— 3 —	11 278 10 682 10 766	23 666 23 600 23 230
Crédits en comptes courants et prêts à des collectivités de droit public										
Hypothekaranlagen Placements hypothécaires	1986 1987 1988	186 403 206 479 229 064	— 0 —	— — —	186 403 206 479 229 064	110 117 149	48 52 95	— — —	158 169 244	186 561 206 648 229 308
Wertschriften und dauernde Beteiligungen	1986 1987 1988	34 532 36 735 39 214	75 84 66	2 — 2	34 609 36 819 39 282	21 116 22 038 21 664	12 091 12 553 13 744	7 1 —	33 214 34 592 35 408	67 823 71 411 74 690
Titres et partici- pations permanentes										
Übrige Aktiven ¹ Autres actifs ¹	1986 1987 1988	21 602 23 293 25 495	553 632 999	23 296 21 558 18 878	45 451 45 482 45 371	448 321 302	2 484 4 167 4 240	1 903 1 554 841	4 835 6 042 5 383	50 286 51 525 50 754
Bilanzsumme Total des bilans	1986 1987 1988	459 826 504 430 541 739	23 788 22 945 27 445	26 858 25 174 22 516	510 472 552 548 591 700	113 738 121 921 118 223	219 700 224 232 254 210	3 861 3 547 3 447	337 299 349 700 375 880	847 771 902 248 967 580

¹ Bankgebäude, Andere Liegenschaften, Sonstige Aktiven, nicht einbezahltes Kapital und Saldo vortrag (Verlust)
Immeubles à l'usage de la banque, autres immeubles, autres actifs, capital non libéré et report à nouveau (perte)

Passiven

Passifs

Bilanzpositionen Postes du bilan	Jahresende Fin d'année	Inland – Suisse				Ausland – Etranger				Total
		SFr Francs suisses	Fremde Währung Monnaie étrangère	Edel- metalle Métaux précieux	Zu- sammen En- semble	SFr Francs suisses	Fremde Währung Monnaie étrangère	Edel- metalle Métaux précieux	Zu- sammen En- semble	
Stand in Millionen Franken – Etat en millions de francs										
1	2	3	4	5	6	7	8	9	10	11
Bankenkreditoren auf Sicht	1986	8 287	3 199	3 793	15 279	5 148	14 359	2 267	21 774	37 053
	1987	8 039	5 051	4 006	17 097	4 900	13 035	2 278	20 213	37 310
Engagements en banque à vue	1988	4 900	3 337	3 964	12 202	3 976	10 218	2 204	16 398	28 600
Bankenkreditoren auf Zeit	1986	48 970	14 373	125	63 468	17 373	79 651	361	97 385	160 853
	1987	51 353	15 053	134	66 541	21 347	82 610	108	104 065	170 606
Engagements en banque à terme	1988	48 848	18 720	299	67 866	23 110	96 893	424	120 427	188 293
Kreditoren auf Sicht Créanciers à vue	1986	37 840	7 475	6 388	51 703	6 857	15 218	13 390	35 465	87 168
	1987	44 891	7 786	6 501	59 178	9 109	14 090	13 183	36 382	95 560
	1988	45 897	6 202	6 180	58 279	7 556	13 133	11 033	31 721	90 000
Kreditoren auf Zeit Créanciers à terme	1986	59 470	16 666	53	76 189	5 152	78 474	26	83 652	159 841
	1987	67 297	16 742	46	84 084	7 656	69 247	50	76 952	161 036
	1988	70 154	22 516	101	92 771	6 862	89 176	132	96 170	188 941
Spareinlagen Dépôts d'épargne	1986	112 910	—	—	112 910	7 507	—	—	7 507	120 417
	1987	122 945	—	—	122 945	8 005	—	4	8 009	130 954
	1988	133 504	—	—	133 504	8 652	0	—	8 652	142 157
Depositen- und Einlagehefte	1986	40 687	49	—	40 736	5 782	469	—	6 251	46 987
	1987	46 836	44	—	46 881	6 347	505	—	6 851	53 732
Livrets et carnets de dépôts	1988	49 061	44	—	49 105	6 276	456	—	6 731	55 836
Kassenobligationen und Kassenscheine	1986	83 161	—	—	83 161	42	235	—	277	83 438
	1987	88 839	—	—	88 839	33	163	0	196	89 035
Obligations et bons de caisse	1988	94 310	14	—	94 324	39	150	—	189	94 513
Obligationen-Anleihen Emprunts obligataires	1986	33 218	—	—	33 218	—	—	—	—	33 218
	1987	36 233	—	—	36 233	—	—	—	—	36 233
	1988	39 940	—	—	39 940	—	—	—	—	39 940
Pfandbriefdarlehen Emprunts auprès des centrales d'émission de lettres de gage	1986	14 036	—	—	14 036	—	—	—	—	14 036
	1987	15 357	—	—	15 357	—	—	—	—	15 357
	1988	16 865	—	—	16 865	—	—	—	—	16 865
Akzpte und Eigenwechsel	1986	48	133	—	181	8	3 378	—	3 386	3 567
	1987	37	169	—	207	3	4 366	—	4 369	4 575
Acceptations et billets à ordre	1988	31	114	—	145	1	4 191	—	4 192	4 338
Hypothesen auf eigenen Liegenschaften	1986	99	—	—	99	—	0	—	0	99
	1987	65	—	—	65	—	—	—	—	65
Dettes hypothécaires sur immeubles appartenant à la banque	1988	69	—	—	69	—	—	—	—	69
Übrige Passiven ¹ Autres passifs ¹	1986	96 409	700	0	97 109	247	3 738	—	3 985	101 094
	1987	102 336	2 069	0	104 405	272	3 108	0	3 380	107 785
	1988	111 337	2 060	1	113 398	563	4 066	—	4 629	118 027
Bilanzsumme Total des bilans	1986	535 135	42 595	10 359	588 089	48 116	195 522	16 044	259 682	847 771
	1987	584 229	46 914	10 688	641 831	57 672	187 123	15 623	260 418	902 248
	1988	614 917	53 008	10 545	678 470	57 035	218 282	13 792	289 110	967 580

¹ Sonstige Passiven, Kapital, Reserven und Saldoortrag – Y compris le capital, les réserves et le report à nouveau

**Aktiven und Passiven nach Inland
und Ausland seit 1950**

 1.00–8.00 Alle Banken und
Finanzgesellschaften

**Evolution de l'actif et du passif,
ventilés en comptes suisses et en
comptes étrangers, depuis 1950**

 1.00–8.00 Toutes les banques et
sociétés financières

Jahres- ende Fin d'année	Aktiven – Actifs		Passiven – Passifs		Total der Bilanzsumme Total des bilans	Aktiven – Actifs		Passiven – Passifs	
	Inland Suisse	Ausland Etranger	Inland Suisse	Ausland Etranger		Inland Suisse	Ausland Etranger	Inland Suisse	Ausland Etranger
	Stand in Millionen Franken Etat en millions de francs					Anteil in Prozent der Bilanzsumme Parts en pour-cent du total des bilans			
1	2	3	4	5	6	7	8	9	10
1950	26 302,9	2 581,3	26 248,9	2 635,3	28 884,2	91,1	8,9	90,9	9,1
1951	28 193,2	2 287,8	27 443,1	3 037,9	30 481,0	92,5	7,5	90,0	10,0
1952	29 464,3	2 642,8	28 739,5	3 367,6	32 107,1	91,8	8,2	89,5	10,5
1953	30 822,4	3 163,2	30 335,7	3 649,9	33 985,6	90,7	9,3	89,3	10,7
1954	32 706,5	3 300,7	32 195,2	3 812,0	36 007,2	90,8	9,2	89,4	10,6
1955	34 913,2	3 629,0	34 261,4	4 280,8	38 542,2	90,6	9,4	88,9	11,1
1956	37 198,3	3 997,9	36 226,2	4 970,0	41 196,2	90,3	9,7	87,9	12,1
1957	39 588,5	4 590,3	38 789,2	5 389,6	44 178,8	89,6	10,4	87,8	12,2
1958	42 790,6	5 920,0	42 070,4	6 640,2	48 710,6	87,8	12,2	86,4	13,6
1959	46 075,5	6 311,1	45 666,8	6 719,8	52 386,6	88,0	12,0	87,2	12,8
1960	51 281,2	7 841,0	51 250,0	7 872,2	59 122,2	86,7	13,3	86,7	13,3
1961	58 718,0	9 204,0	57 894,5	10 027,5	67 922,0	86,4	13,6	85,2	14,8
1962	65 331,9	10 647,0	64 120,6	11 858,3	75 978,9	86,0	14,0	84,4	15,6
1963	71 615,2	13 392,9	70 310,9	14 697,2	85 008,1	84,2	15,8	82,7	17,3
1964	77 560,3	16 270,4	76 613,8	17 216,9	93 830,7	82,7	17,3	81,7	18,3
1965	83 827,8	18 552,0	83 511,4	18 868,4	102 379,8	81,9	18,1	81,6	18,4
1966	89 152,1	21 753,1	90 658,3	20 246,9	110 905,2	80,4	19,6	81,7	18,3
1967	97 279,0	28 288,5	99 074,8	26 492,7	125 567,5	77,5	22,5	78,9	21,1
1968	110 747,9	38 202,3	115 267,1	33 683,1	148 950,2	74,4	25,6	77,4	22,6
1969	122 102,8	55 393,3	128 412,3	49 083,8	177 496,1	68,8	31,2	72,3	27,7
1970	139 114,3	70 836,2	149 213,1	60 737,4	209 950,5	68,8	31,2	72,3	27,7
1971	155 659,1	90 609,4	168 743,3	77 525,2	246 268,5	66,3	33,7	71,1	28,9
1972	168 793,0	96 703,7	184 906,2	80 590,5	265 496,7	63,6	36,4	69,6	30,4
1973	180 784,3	95 820,8	195 642,2	80 962,9	276 605,1	65,4	34,6	70,7	29,3
1974	193 857,2	92 818,9	207 981,7	78 694,4	286 676,1	67,6	32,4	72,5	27,5
1975	210 427,5	112 535,7	234 941,2	88 022,0	322 963,2	65,2	34,8	72,7	27,3
1976	225 642,4	122 068,1	251 090,5	96 620,0	347 710,5	64,9	35,1	72,2	27,8
1977	243 739,7	125 885,9	273 687,8	95 937,8	369 625,6	65,9	34,1	74,0	26,0
1978	263 819,7	134 720,4	294 217,0	104 323,1	398 540,1	66,2	33,8	73,8	26,2
1979	278 962,0	159 208,9	320 860,5	117 310,4	438 170,9	63,7	36,3	73,2	26,8
1980	306 695,3	182 544,6	347 349,7	141 890,2	489 239,9	62,7	37,3	71,0	29,0
1981	356 016,7	203 866,3	378 179,1	172 703,9	559 883,0	63,6	36,4	69,2	30,8
1982	382 058,7	229 437,3	416 190,4	195 305,6	611 496,0	62,5	37,5	68,1	31,9
1983	406 174	250 454	445 758	210 870	656 628	61,9	38,1	67,9	32,1
1984	433 839	289 005	492 505	230 339	722 844	60,0	40,0	68,1	31,9
1985	469 060	308 687	539 130	238 617	777 747	60,3	39,7	69,3	30,7
1986	510 472	337 299	588 089	259 682	847 771	60,2	39,8	69,4	30,6
1987	552 548	349 700	641 831	260 418	902 248	61,2	38,8	71,1	28,9
1988	591 700	375 880	678 470	289 110	967 580	61,2	38,8	70,1	29,9

**Aktiven und Passiven nach Inland
und Ausland und nach Währungen
seit 1984**

 1.00–8.00 Alle Banken und
Finanzgesellschaften

**Actifs et passifs, avec ventilation en comptes
suisses et en comptes étrangers et répartition
selon la monnaie, depuis 1984**

 1.00–8.00 Toutes les banques et sociétés
financières

Aktiven bzw. Passiven	Jahres- ende	SFr.	US-Dollar	Deutsche Mark	übrige fremde Währungen	Edel- metalle	Total
Actifs et passifs	Fin d'année	Francs suisses	Dollars US	Marks allemands	Autres monnaies étrangères	Métaux précieux	
Stand in Millionen Franken – Etat en millions de francs							
1	2	3	4	5	6	7	8
Aktiven – Actifs							
Inland	1984	380 793	13 914	2 569	2 302	34 261	433 839
Suisse	1985	417 719	15 393	3 551	3 345	29 052	469 060
	1986	459 826	15 184	4 352	4 252	26 858	510 472
	1987	504 430	13 657	4 787	4 501	25 174	552 548
	1988	541 739	15 358	5 543	6 545	22 516	591 700
Ausland	1984	87 273	154 913	16 504	27 810	2 505	289 005
Etranger	1985	100 662	150 245	23 993	31 201	2 586	308 687
	1986	113 738	154 448	26 833	38 419	3 861	337 299
	1987	121 921	142 981	31 397	49 853	3 547	349 700
	1988	118 223	157 288	32 635	64 288	3 447	375 880
Total	1984	468 066	168 827	19 073	30 112	36 765	722 844
	1985	518 381	165 638	27 544	34 546	31 638	777 747
	1986	573 564	169 632	31 185	42 671	30 719	847 771
	1987	626 351	156 638	36 184	54 354	28 721	902 248
	1988	659 961	172 645	38 177	70 833	25 963	967 580
Passiven – Passifs							
Inland	1984	437 795	33 283	6 066	3 872	11 489	492 505
Suisse	1985	483 621	32 999	6 950	5 592	9 968	539 130
	1986	535 135	27 630	8 130	6 835	10 359	588 089
	1987	584 229	29 564	9 180	8 171	10 688	641 831
	1988	614 917	30 925	10 303	11 780	10 545	678 470
Ausland	1984	36 267	141 328	13 210	17 445	22 089	230 339
Etranger	1985	43 609	136 328	18 265	22 632	17 783	238 617
	1986	48 116	144 370	22 095	29 057	16 044	259 682
	1987	57 672	118 963	27 702	40 458	15 623	260 418
	1988	57 035	136 282	29 493	52 507	13 792	289 110
Total	1984	474 062	174 611	19 276	21 317	33 578	722 844
	1985	527 230	169 327	25 215	28 224	27 751	777 747
	1986	583 251	172 000	30 225	35 892	26 403	847 771
	1987	641 900	148 527	36 882	48 629	26 311	902 248
	1988	671 953	167 207	39 796	64 287	24 337	967 580

28.0

Edelmetalle in der Bilanz seit 1984

Métaux précieux figurant dans les bilans, depuis 1984

Jahresende Fin d'année	Aktiven Actifs			Passiven Passifs		
	Inland Suisse	Ausland Etranger	Total	Inland Suisse	Ausland Etranger	Total
	in Millionen Franken en millions de francs					
1	2	3	4	5	6	7
1.00–8.00 Alle Banken und Finanzgesellschaften			Toutes les banques et sociétés financières			
1984	34 261	2 505	36 766	11 489	22 089	33 578
1985	29 052	2 586	31 638	9 968	17 783	27 751
1986	26 858	3 861	30 719	10 359	16 044	26 403
1987	25 174	3 547	28 721	10 688	15 623	26 311
1988	22 516	3 447	25 963	10 545	13 792	24 337
1.00 Kantonalbanken			Banques cantonales			
1984	1 479	55	1 534	1 056	362	1 418
1985	1 368	35	1 403	1 005	390	1 395
1986	1 569	33	1 602	1 143	330	1 473
1987	1 574	47	1 621	1 211	243	1 454
1988	1 653	30	1 682	1 287	232	1 518
2.00 Grossbanken			Grandes banques			
1984	26 987	1 725	28 712	8 921	16 418	25 339
1985	22 960	1 957	24 917	7 661	13 321	20 982
1986	20 756	3 271	24 027	7 817	12 051	19 868
1987	18 851	2 783	21 634	7 994	11 441	19 436
1988	16 717	2 690	19 407	7 707	10 218	17 924
3.00 Regionalbanken und Sparkassen			Banques régionales et caisses d'épargne			
1984	321	0	321	282	54	336
1985	365	2	367	300	54	354
1986	417	7	424	346	52	398
1987	430	2	432	360	49	408
1988	450	—	450	369	48	417
4.00 Darlehens- und Raiffeisenkassen			Caisses de crédit mutuel et caisses Raiffeisen			
1984	2	—	2	—	—	—
1985	2	—	2	—	—	—
1986	2	—	2	—	—	—
1987	2	—	2	—	—	—
1988	3	—	3	—	—	—

Jahresende Fin d'année	Aktiven Actifs			Passiven Passifs		
	Inland Suisse	Ausland Etranger	Total	Inland Suisse	Ausland Etranger	Total
	in Millionen Franken en millions de francs					
1	2	3	4	5	6	7
5.00	Übrige Banken (5.11–5.20)			Autres banques (5.11–5.20)		
1984	4803	689	5492	1122	4674	5796
1985	3835	567	4402	884	3599	4483
1986	3683	516	4199	967	3256	4223
1987	3783	650	4432	1038	3436	4474
1988	3260	668	3928	1084	2942	4026
5.11	Handelsbanken			Banques commerciales		
1984	999	34	1033	369	691	1060
1985	781	43	824	298	528	826
1986	922	42	964	312	616	928
1987	944	62	1007	382	576	958
1988	750	84	834	352	507	859
5.12	Börsenbanken			Banques boursières		
1984	820	58	878	299	698	997
1985	656	37	694	216	522	739
1986	774	26	800	265	561	825
1987	676	62	738	259	526	785
1988	505	76	581	223	387	610
5.13	Kleinkreditbanken			Banques de prêt personnel		
1984	1	1	3	15	29	43
1985	37	1	37	12	21	33
1986	34	1	35	11	22	33
1987	45	0	45	14	30	44
1988	53	0	54	12	40	52
5.14	Andere Banken			Autres établissements		
1984	2	—	2	2	—	2
1985	2	—	2	2	—	2
1986	1	—	1	1	—	1
1987	—	—	—	1	0	1
1988	—	—	—	1	0	1
5.20	Ausländisch beherrschte Banken			Banques en mains étrangères		
1984	2981	596	3577	437	3256	3693
1985	2359	486	2845	355	2529	2884
1986	1952	446	2398	379	2058	2437
1987	2117	525	2643	382	2304	2686
1988	1951	508	2459	496	2008	2504

Edelmetalle in der Bilanz

Métaux précieux figurant dans les bilans

Jahresende Fin d'année	Aktiven Actifs			Passiven Passifs		
	Inland Suisse	Ausland Etranger	Total	Inland Suisse	Ausland Etranger	Total
	in Millionen Franken en millions de francs					
1	2	3	4	5	6	7
6.00	Finanzgesellschaften (6.10 und 6.20)			Sociétés financières (6.10 et 6.20)		
1984	46	23	69	7	42	49
1985	39	23	62	13	44	57
1986	29	26	55	6	36	42
1987	71	19	90	5	38	42
1988	42	16	58	7	21	28
6.10	Finanzgesellschaften, die sich öffentlich zur Annahme fremder Gelder empfehlen			Sociétés financières qui font appel au public pour obtenir des fonds en dépôt		
1984	1	—	1	1	1	1
1985	1	—	1	—	1	1
1986	1	4	5	1	1	1
1987	1	—	1	1	0	1
1988	1	—	1	0	0	1
6.20	Finanzgesellschaften, die sich nicht öffentlich zur Annahme fremder Gelder empfehlen			Sociétés financières qui ne font pas appel au public pour obtenir des fonds en dépôt		
1984	45	23	68	6	41	48
1985	38	23	61	13	43	56
1986	27	22	49	4	36	40
1987	70	19	89	4	37	41
1988	41	16	57	7	21	28
7.00	Filialen ausländischer Banken			Succursales de banques étrangères		
1984	337	8	345	29	315	344
1985	232	—	232	25	206	231
1986	194	1	195	23	172	195
1987	183	38	221	21	196	217
1988	191	42	233	36	194	230
8.00	Privatbankiers			Banquiers privés		
1984	286	5	291	72	224	296
1985	251	2	253	80	169	249
1986	208	7	215	57	147	204
1987	280	9	288	59	221	280
1988	202	1	203	55	137	192
1.00–5.00	Total Bankengruppen 1.00–5.00			Total des catégories de banques 1.00–5.00		
1984	33 592	2 469	36 061	11 381	21 508	32 889
1985	28 530	2 561	31 091	9 850	17 364	27 214
1986	26 427	3 827	30 254	10 273	15 689	25 962
1987	24 641	3 482	28 122	10 603	15 168	25 772
1988	22 082	3 388	25 470	10 447	13 439	23 886

Interbankbeziehungen seit 1984

1.00–8.00 Alle Banken und
Finanzgesellschaften

Relations interbancaires, depuis 1984

1.00–8.00 Toutes les banques et sociétés
financières

Bilanzpositionen ¹ Postes du bilan ¹	Jahresende Fin d'année	Inland – Suisse			Ausland – Etranger			Total
		SFr Francs suisse	Fremde Währung Monnaie étrangère	Zu- sammen En- semble	SFr Francs suisse	Fremde Währung Monnaie étrangère	Zu- sammen En- semble	
Stand in Millionen Franken – Etat en millions de francs								
1	2	3	4	5	6	7	8	9
Bankdebitoren auf Sicht Avoirs en banque à vue	1984	4 966	1 995	6 961	2 562	11 334	13 896	20 857
	1985	5 859	2 118	7 977	2 862	11 862	14 724	22 701
	1986	6 061	1 659	7 756	2 929	12 626	15 555	23 311
	1987	6 505	1 571	8 076	2 334	13 498	15 832	23 908
	1988	5 126	1 250	6 376	1 659	9 182	10 841	17 217
Bankdebitoren auf Zeit Avoirs en banque à terme	1984	24 961	4 977	29 938	36 456	88 272	124 728	154 666
	1985	28 327	7 604	35 931	44 409	90 572	134 981	170 912
	1986	35 593	8 391	43 984	54 240	100 391	154 631	198 615
	1987	37 496	8 812	46 308	60 421	99 816	160 236	206 544
	1988	37 797	10 667	48 463	57 176	123 742	180 918	229 381
Total Bankdebitoren Avoirs en banque à vue et à terme	1984	29 927	6 972	36 899	39 018	99 606	138 624	175 523
	1985	34 186	9 722	43 908	47 271	102 434	149 705	193 613
	1986	41 654	10 086	51 740	57 169	113 017	170 186	221 926
	1987	44 001	10 383	54 384	62 754	113 314	176 068	230 452
	1988	42 923	11 917	54 840	58 834	132 924	191 759	246 598
Bankenkreditoren auf Sicht Engagements en banque à vue	1984	6 599	3 191	9 790	4 502	12 748	17 250	27 040
	1985	7 673	2 775	10 448	5 152	12 375	17 527	27 975
	1986	8 287	3 199	11 486	5 148	14 359	19 507	30 993
	1987	8 039	5 051	13 090	4 900	13 035	17 935	31 025
	1988	4 900	3 337	8 238	3 976	10 218	14 194	22 432
Bankenkreditoren auf Zeit Engagement en banque à terme	1984	33 548	13 260	46 808	8 624	53 010	61 634	108 442
	1985	38 272	15 347	53 619	14 432	63 986	78 418	132 037
	1986	48 970	14 373	63 343	17 373	79 651	97 024	160 367
	1987	51 353	15 053	66 407	21 347	82 610	103 957	170 364
	1988	48 848	18 720	67 568	23 110	96 893	120 003	187 571
Total Bankenkreditoren Engagements en banque à vue et à terme	1984	40 147	16 451	56 598	13 126	65 758	78 884	135 482
	1985	45 945	18 122	64 067	19 584	76 361	95 945	160 012
	1986	57 257	17 572	74 829	22 521	94 010	116 531	191 360
	1987	59 393	20 104	79 497	26 247	95 645	121 892	201 389
	1988	53 748	22 057	75 805	27 086	107 111	134 197	210 003
Aktiv- (+) bzw. Passiv- überschuss (-) Total	1984	-10 220	-9 479	-19 699	25 892	33 848	59 740	40 041
Bankengelder	1985	-11 759	-8 400	-20 159	27 687	26 073	53 760	33 601
Excédent des avoirs (+) ou des engagements (-) à vue et à terme	1986	-15 603	-7 486	-23 089	34 648	19 007	53 655	30 566
	1987	-15 392	-9 721	-25 113	36 507	17 668	54 176	29 063
	1988	-10 825	-10 141	-20 966	31 748	25 813	57 561	36 596

¹ Ohne Edelmetallkonti
Sans les comptes-métal

Nettoauslandstatus seit 1959

1.00–8.00 Alle Banken und
Finanzgesellschaften

Position extérieure nette, depuis 1959

1.00–8.00 Toutes les banques et sociétés
financières

Jahres- ende	Netto- ausland- status ¹	Dollar/ Franken- Swaps ²	Wiederpla- zierungen bei Banken	Swappbereinigter Nettoaus- landstatus (Kol. 2+3–4)	Überschuss der Treuhandgut- haben im Ausland	Konsolidierter und bereinigter Nettoausland- status (Kol. 5+6) ³
Fin d'année	Position extérieure nette ¹	Swaps dollars contre francs ²	Replacements auprès de banques	Position extérieure nette épurée des swaps (col. 2+3–4)	Excédent des avoirs fiduciaires ³ à l'étranger ³	Position exté- rieure nette consolidée et épurée (col. 5+6) ³
Stand in Millionen Franken – Etat en millions de francs						
1	2	3	4	5	6	7
1959	– 408,7	489,8	—	+ 81,1	.	.
1960	– 31,2	176,5	—	+ 145,3	.	.
1961	– 823,5	281,3	—	– 542,2	.	.
1962	– 1 211,3	659,1	—	– 552,2	.	.
1963	– 1 304,3	943,9	—	– 360,4	.	.
1964	– 946,5	206,0	—	– 740,5	.	.
1965	– 316,4	1 662,4	—	+ 1 346,0	.	.
1966	+ 1 506,2	1 717,4	113,0	+ 3 110,6	.	.
1967	+ 1 795,8	463,9	112,0	+ 2 147,7	.	.
1968	+ 4 519,2	3 206,2	483,0	+ 7 242,4	.	.
1969	+ 6 309,5	3 405,9	670,0	+ 9 045,4	.	.
1970	+ 10 098,8	4 794,3	722,0	+ 14 171,1	.	.
1971	+ 13 084,2	234,6	235,0	+ 13 083,8	.	.
1972	+ 16 113,2	4 628,6	2 311,0	+ 18 430,8	.	.
1973	+ 14 857,9	3 360,0	195,0	+ 18 022,9	.	.
1974	+ 14 124,6	4 017,0	—	+ 18 141,6	+ 7 239,3	+ 25 380,9
1975	+ 24 513,7	4 766,0	39,5	+ 29 240,2	+ 7 134,4	+ 36 374,6
1976	+ 25 448,1	7 693,0	—	+ 33 141,1	+ 6 339,1	+ 39 480,2
1977	+ 29 948,1	2 506,0	—	+ 32 454,1	+ 5 614,2	+ 38 068,3
1978	+ 30 397,3	2 522,2	—	+ 32 919,5	+ 5 903,2	+ 38 822,7
1979	+ 41 898,5	8 256,9	1 209,5	+ 48 945,9	+ 10 162,9	+ 59 108,8
1980	+ 40 654,4	14 301,1	1 317,0	+ 53 638,5	+ 16 218,8	+ 69 857,3
1981	+ 31 162,4	11 724,9	530,0	+ 42 357,3	+ 21 726,2	+ 64 083,5
1982	+ 34 131,7	15 384,5	510,0	+ 49 006,2	+ 17 371,5	+ 66 377,7
1983	+ 39 584	15 450	—	+ 55 034	+ 16 056	+ 71 089
1984	+ 58 666	17 524	—	+ 76 190	+ 33 627	+ 109 817
1985	+ 70 070	17 945	—	+ 88 015	+ 36 385	+ 124 400
1986	+ 77 617	17 418	—	+ 95 035	+ 34 721	+ 129 756
1987	+ 89 282	18 783	—	+ 108 065	+ 36 919	+ 144 984
1988	+ 86 770	13 619	—	+ 100 389	+ 46 703	+ 147 092

¹ Auslandaktiven ./.. Auslandpassiven – Actifs à l'étranger ./.. passifs envers l'étranger² Vor 1959 tätigte die Nationalbank keine Swaps mit den Banken – La Banque nationale ne concluait pas de swaps avec les banques avant 1959³ Zahlen erst seit 1974 – Données depuis 1974 seulement

**Bilanzanteile der Geschäftsstellen
im Inland und Ausland
seit 1984¹**
**Parts des bilans revenant aux comptoirs
en Suisse et aux comptoirs à l'étranger,
depuis 1984¹**

	Jahres- ende	Bilanz- summe	Aktiven – Actifs				Passiven – Passifs			
			Inland – Suisse		Ausland – Etranger		Inland – Suisse		Ausland – Etranger	
			Total	davon in fremden Währun- gen	Total	davon in fremden Währun- gen	Total	davon in fremden Währun- gen	Total	davon in fremden Währun- gen
Fin d'année	Bilans		dont en mon- naies étran- gères		dont en mon- naies étran- gères		dont en mon- naies étran- gères		dont en mon- naies étran- gères	
Stand in Millionen Franken – Etat en millions de francs										
1	2	3	4	5	6	7	8	9	10	11
Bilanz aller Banken und Finanzgesellschaften (Unternehmungsbilanz)	1984	722 844	433 839	18 785	289 005	199 227	492 505	43 221	230 339	171 983
	1985	777 747	469 060	22 289	308 687	205 439	539 130	45 541	238 617	177 225
	1986	847 771	510 472	23 788	337 299	219 700	588 089	42 595	259 682	195 522
Bilans de toutes les banques et sociétés financières (bilans globaux)	1987	902 248	552 548	22 945	349 700	224 232	641 831	46 914	260 418	187 123
	1988	967 580	591 700	27 445	375 880	254 210	678 470	53 008	289 110	218 282
Bilanz der inländischen Geschäftsstellen	1984	603 967	432 657	17 646	171 310	86 310	469 876	22 274	134 091	79 438
	1985	658 989	468 065	21 349	190 924	93 032	516 915	24 914	142 074	85 085
Bilans des comptoirs en Suisse	1986	714 833	510 299	22 122	204 534	95 011	568 390	24 966	146 443	88 518
	1987	768 155	550 465	21 337	217 689	99 435	616 959	27 415	151 196	83 416
	1988	820 324	588 922	25 735	231 402	116 173	651 610	30 458	168 713	103 967
Saldo der Niederlassungen im Ausland	1984	118 877	1 182	1 139	117 695	112 917	22 629	20 947	96 248	92 545
	1985	118 758	995	940	117 763	112 407	22 215	20 627	96 543	92 140
Solde des comptoirs à l'étranger	1986	132 938	173	1 666	132 765	124 689	19 699	17 629	113 239	107 004
	1987	134 094	2 083	1 607	132 011	124 797	24 872	19 499	109 222	103 707
	1988	147 256	2 778	1 710	144 478	138 037	26 860	22 550	120 396	114 315
Bilanz der inländischen Geschäftsstellen in Prozent der Unternehmungsbilanz	1984	83,6 %	99,7 %	93,9 %	59,3 %	43,3 %	95,4 %	51,5 %	58,2 %	46,2 %
	1985	84,7 %	99,8 %	95,8 %	61,9 %	45,3 %	95,9 %	54,7 %	59,5 %	48,0 %
Bilans des comptoirs en Suisse en pour-cent des bilans globaux de toutes les banques et sociétés financières	1986	84,3 %	99,9 %	93,0 %	60,6 %	43,2 %	96,7 %	58,6 %	56,4 %	45,3 %
	1987	85,1 %	99,6 %	93,0 %	62,3 %	44,3 %	96,1 %	58,4 %	58,1 %	44,6 %
	1988	84,8 %	99,5 %	93,8 %	61,6 %	45,7 %	96,0 %	57,5 %	58,4 %	47,6 %

¹ Ende 1988 23 Schweizer Institute mit 87 Niederlassungen im Ausland

¹ A la fin de 1988, 23 établissements avaient 87 comptoirs à l'étranger

32.0

Länderweise Gliederung der bilanzierten Guthaben und Verpflichtungen gegenüber dem Ausland¹

per 31. Dezember 1988

Répartition par pays des avoirs et engagements à l'étranger figurant dans les bilans¹

au 31 décembre 1988

Länder	Banken ² Banques ²						Pays
	Guthaben ³	davon Banken-debitoren ⁴	Wechsel ⁵	Kredite ⁶	wovon öffentl. ⁷	Wert-schriften ⁸	
		Avoirs ³					
	in Millionen Franken			en millions de francs			
1	2	3	4	5	6	7	8
BIZ-Länder	Pays de la BRI						
Belgien	10332	7702	44	1859	1072	727	Belgique
Bundesrepublik Deutschland	16358	4348	97	10506	291	1403	République fédérale d'Allemagne
Dänemark	3995	2263	177	1062	30	492	Danemark
Frankreich	20488	15836	739	2497	248	1416	France
Irland	539	145	1	282	81	112	Irlande
Italien	14240	11756	398	1817	94	269	Italie
Japan	31385	16801	287	6838	—	7447	Japon
Kanada	4334	1201	255	1544	325	1333	Canada
Luxemburg	9649	7327	50	1208	271	984	Luxembourg
Niederlande	7271	3433	89	2506	—	1244	Pays-Bas
Österreich	5765	3938	102	1163	311	562	Autriche
Schweden	4614	2480	502	1246	197	385	Suède
Vereinigte Staaten	54364	22968	1383	23721	17	5118	Etats-Unis
Vereinigtes Königreich	74073	38625	10522	22526	21	1846	Royaume-Uni
Zusammen	257407	138823	14646	78773	2958	23339	Ensemble
Übriges Westeuropa	Reste de l'Europe occidentale						
Andorra	17	4	0	10	—	2	Andorre
Finnland	2943	1920	201	543	105	280	Finlande
Gibraltar	307	230	23	43	—	12	Gibraltar
Griechenland	1103	159	51	888	163	6	Grèce
Island	57	25	—	32	—	0	Islande
Jugoslawien	499	307	0	191	50	—	Yougoslavie
Malta	102	33	—	70	—	0	Malte
Monaco	412	181	—	194	1	37	Monaco
Norwegen	2722	1217	356	606	103	543	Norvège
Portugal	830	120	29	586	418	95	Portugal
San Marino	2	1	—	1	—	—	Saint-Marin
Spanien	4242	1136	223	2381	154	500	Espagne
Türkei	2225	652	41	1532	948	0	Turquie
Vatikanstadt	3	3	—	0	—	—	Cité du Vatican
Zypern	164	6	0	158	15	0	Chypre
Zusammen	15628	5994	924	7233	1959	1476	Ensemble

¹ Länderpositionen ohne Edelmetalle – Positions par pays, sans les métaux précieux

² 137 Banken – 137 banques

³ Total der Auslandaktiven ohne die Bilanzposition «Sonstige Aktiven» – Actifs à l'étranger, sans le poste du bilan «autres actifs»

⁴ Auf Sicht und auf Zeit – A vue et à terme

⁵ Und Geldmarktpapiere – De change et papiers monétaires

⁶ Kontokorrent-Debitoren, Feste Vorschüsse und Darlehen, Kredite an öffentlich-rechtliche Körperschaften, Hypothekaranlagen – Comptes courants débiteurs, avances et prêts à terme fixe, crédits à des collectivités de droit public, placements hypothécaires

⁷ Kredite an öffentlich-rechtliche Körperschaften – Crédits à des collectivités de droit public

⁸ Und dauernde Beteiligungen – Et participations permanentes

Länder	Banken ¹ Banques ¹				davon Grossbanken dont grandes banques		Pays
	Verpflichtungen ²	davon Bankenkreditoren ³	Kreditoren ³	Spar-einlagen ⁴	Guthaben	Verpflichtungen	
					Avoirs	Engagements	
	Engagements ²	dont Engagements en banque ³	Créanciers ³	Dépôts d'épargne ⁴			
in Millionen Franken				en millions de francs			
1	2	3	4	5	6	7	8
BIZ-Länder							Pays de la BRI
Belgien	6 095	4 257	1 643	195	6 464	2 897	Belgique
Bundesrepublik Deutschland	14 558	6 590	3 981	3 987	9 531	10 874	République fédérale d'Allemagne
Dänemark	1 029	890	70	69	2 453	321	Danemark
Frankreich	15 243	9 631	3 972	1 640	12 603	6 603	France
Irland	274	101	157	15	408	252	Irlande
Italien	13 082	4 617	6 698	1 767	10 142	9 138	Italie
Japan	6 577	5 474	1 054	50	24 262	5 857	Japon
Kanada	1 670	638	882	150	3 243	1 201	Canada
Luxemburg	10 160	8 460	1 678	23	5 752	6 093	Luxembourg
Niederlande	7 883	6 561	1 027	296	4 592	5 747	Pays-Bas
Österreich	3 172	2 265	431	477	3 176	1 411	Autriche
Schweden	883	301	344	238	3 525	602	Suède
Vereinigte Staaten	31 557	11 487	18 675	1 395	43 852	27 336	Etats-Unis
Vereinigtes Königreich	38 851	23 171	15 166	514	57 888	23 065	Royaume-Uni
Zusammen	151 036	84 443	55 777	10 817	187 891	101 398	Ensemble
Übriges Westeuropa							Reste de l'Europe occidentale
Andorra	130	110	18	2	2	77	Andorre
Finnland	535	437	56	41	2 040	311	Finlande
Gibraltar	237	82	155	1	249	217	Gibraltar
Griechenland	2 511	362	1 909	240	519	1 632	Grèce
Island	19	6	9	4	4	16	Islande
Jugoslawien	443	237	97	110	430	373	Yougoslavie
Malta	53	6	42	4	21	35	Malte
Monaco	579	110	446	22	149	389	Monaco
Norwegen	322	173	94	56	1 869	287	Norvège
Portugal	1 134	464	589	81	642	801	Portugal
San Marino	2	—	2	0	0	2	Saint-Marin
Spanien	5 080	2 931	1 900	248	2 763	4 457	Espagne
Türkei	2 054	334	1 666	54	1 669	1 378	Turquie
Vatikanstadt	429	427	2	0	3	301	Cité du Vatican
Zypern	241	92	139	11	77	179	Chypre
Zusammen	13 769	5 771	7 124	874	10 436	10 455	Ensemble

¹ 137 Banken – 137 banques

² Bankenkreditoren auf Sicht und auf Zeit, Kreditoren auf Sicht und auf Zeit, Spareinlagen, Depositen- und Einlagehefte – Engagements en banque à vue et à terme, créanciers à vue et à terme, dépôts d'épargne, livrets et carnets de dépôts

³ Auf Sicht und auf Zeit – A vue et à terme

⁴ Und Depositen- und Einlagehefte – Et livrets et carnets de dépôts

32.2

Länderweise Gliederung der bilanzierten Guthaben und Verpflichtungen gegenüber dem Ausland¹
per 31. Dezember 1988

Répartition par pays des avoirs et engagements à l'étranger figurant dans les bilans¹
au 31 décembre 1988

Länder	Banken ² Banques ²						Pays
	Guthaben ³			Wechsel ⁵ Kredite ⁶			
	davon Banken-debitoren ⁴				wovon öffentl. ⁷	Wert-schriften ⁸	
	Avoirs ³	dont Avoirs en banque ⁴	Effets ⁵	Crédits ⁶	dont coll. publ. ⁷	Titres ⁸	
in Millionen Franken			en millions de francs				
1	2	3	4	5	6	7	8
Weitere Industrieländer							Autres pays industrialisés
Australien	2 738	157	1 043	833	1	705	Australie
Neuseeland	312	24	96	94	—	98	Nouvelle-Zélande
Südafrika	2 159	926	5	1 150	684	78	Afrique du Sud
Zusammen	5 208	1 106	1 143	2 077	685	881	Ensemble
Osteuropa							Europe orientale
Albanien	23	23	—	0	—	—	Albanie
Bulgarien	726	718	5	3	—	—	Bulgarie
Deutsche Dem. Republik	983	912	—	71	1	—	République dém. allemande
Polen	560	491	11	56	47	2	Pologne
Rumänien	49	46	—	3	1	—	Roumanie
Sowjetunion	3 194	1 907	1 038	217	10	31	Union soviétique
Tschechoslowakei	500	316	30	154	86	—	Tchécoslovaquie
Ungarn	474	458	—	4	3	13	Hongrie
Zusammen	6 509	4 870	1 085	509	148	45	Ensemble
Karibische Zone							Caraïbes
Bahamas	2 382	1 827	8	381	7	166	Bahamas
Barbados	0	0	—	0	—	—	Barbade
Bermuda	584	9	40	519	—	15	Bermudes
Cayman-Inseln	4 890	3 647	13	722	—	508	Iles Cayman
Dominica	0	—	—	0	—	—	Dominique
Dominikanische Republik	1	—	—	1	—	—	République dominicaine
Grenada	0	—	—	0	—	—	Grenade
Haiti	3	—	—	3	—	—	Haiti
Jamaika	6	5	—	1	—	—	Jamaïque
Kuba	243	240	0	4	0	—	Cuba
Niederl. Antillen	1 849	29	1	1 161	—	659	Antilles néerlandaises
Panama	5 192	229	11	4 909	50	42	Panama
St. Kitts-Nevis	1	—	—	1	—	—	St-Kitts-Nevis
St. Lucia	1	—	—	1	—	—	Sainte-Lucie
St. Vincent	5	—	—	5	—	—	Saint-Vincent
Trinidad und Tobago	11	—	—	1	—	10	Trinité-et-Tobago
Turks- und Caicos-Inseln	18	—	—	18	—	—	Iles Turks et Caicos
Westindien (F)	9	7	0	2	—	—	Antilles françaises
Westindien (GB)	174	—	0	168	6	6	Antilles britanniques
Zusammen	15 368	5 993	73	7 896	64	1 405	Ensemble

¹ Länderpositionen ohne Edelmetalle – Positions par pays, sans les métaux précieux

² 137 Banken – 137 banques

³ Total der Auslandaktiven ohne die Bilanzposition «Sonstige Aktiven» – Actifs à l'étranger, sans le poste du bilan «autres actifs»

⁴ Auf Sicht und auf Zeit – A vue et à terme

⁵ Und Geldmarktpapiere – De change et papiers monétaires

⁶ Kontokorrent-Debitoren, Feste Vorschüsse und Darlehen, Kredite an öffentlich-rechtliche Körperschaften, Hypothekaranlagen – Comptes courants débiteurs, avances et prêts à terme fixe, crédits à des collectivités de droit public, placements hypothécaires

⁷ Kredite an öffentlich-rechtliche Körperschaften – Crédits à des collectivités de droit public

⁸ Und dauernde Beteiligungen – Et participations permanentes

Länder	Banken ¹ Banques ¹				davon Grossbanken dont grandes banques		Pays
	Verpflichtungen ²	davon Banken- kreditoren ³	Kreditoren ³	Spar- einlagen ⁴	Guthaben	Verpflichtungen	
	Engagements ²	dont Engagements en banque ³	Créanciers ³	Dépôts d'épargne ⁴	Avoirs	Engagements	
	in Millionen Franken				en millions de francs		
1	2	3	4	5	6	7	8
Weitere Industrieländer							Autres pays industrialisés
Australien	957	560	307	90	1823	879	Australie
Neuseeland	69	23	29	17	220	51	Nouvelle-Zélande
Südafrika	851	357	379	115	1649	688	Afrique du Sud
Zusammen	1 877	939	715	223	3 692	1 618	Ensemble
Osteuropa							Europe orientale
Albanien	105	103	2	0	23	96	Albanie
Bulgarien	115	108	4	3	374	64	Bulgarie
Deutsche Dem. Republik	351	337	5	9	599	134	République dém. allemande
Polen	514	491	11	12	319	471	Pologne
Rumänien	99	90	6	2	21	96	Roumanie
Sowjetunion	931	908	20	3	896	508	Union soviétique
Tschechoslowakei	251	233	7	11	350	245	Tchécoslovaquie
Ungarn	59	42	6	11	163	48	Hongrie
Zusammen	2 425	2 312	62	52	2 745	1 662	Ensemble
Karibische Zone							Caräibes
Bahamas	4 391	4 086	301	5	1 271	2 581	Bahamas
Barbados	7	0	7	0	0	4	Barbade
Bermuda	1 549	10	1 538	2	395	1 497	Bermudes
Cayman-Inseln	7 561	2 872	4 689	1	3 385	6 060	Iles Cayman
Dominica	0	0	0	0	—	0	Dominique
Dominikanische Republik	21	0	19	2	0	20	République dominicaine
Grenada	1	—	1	0	0	1	Grenade
Haiti	25	1	23	1	1	24	Haïti
Jamaika	8	6	2	1	5	5	Jamaïque
Kuba	135	133	2	1	195	131	Cuba
Niederl. Antillen	2 292	245	2 040	8	1 196	2 130	Antilles néerlandaises
Panama	8 036	456	7 535	45	1 420	5 898	Panama
St. Kitts-Nevis	0	0	0	—	0	0	St-Kitts-Nevis
St. Lucia	0	0	0	0	0	0	Sainte-Lucie
St. Vincent	83	0	83	0	2	10	Saint-Vincent
Trinidad und Tobago	11	1	9	1	7	11	Trinité-et-Tobago
Turks- und Caicos-Inseln	19	0	19	0	1	15	Iles Turks et Caicos
Westindien (F)	11	0	9	1	0	7	Antilles françaises
Westindien (GB)	291	0	289	2	29	239	Antilles britanniques
Zusammen	24 443	7 808	16 564	70	7 908	18 633	Ensemble

¹ 137 Banken – 137 banques² Bankenkreditoren auf Sicht und auf Zeit, Kreditoren auf Sicht und auf Zeit, Spareinlagen, Depositen- und Einlagehefte – Engagements en banque à vue et à terme, créanciers à vue et à terme, dépôts d'épargne, livrets et carnets de dépôts³ Auf Sicht und auf Zeit – A vue et à terme⁴ Und Depositen- und Einlagehefte – Et livrets et carnets de dépôts

32.4

Länderweise Gliederung der bilanzierten Guthaben und Verpflichtungen gegenüber dem Ausland¹
per 31. Dezember 1988

Répartition par pays des avoirs et engagements à l'étranger figurant dans les bilans¹
au 31 décembre 1988

Länder	Banken ² Banques ²						Pays
	Guthaben ³			davon Banken-debitoren ⁴			
	Avoirs ³	dont Avoirs en banque ⁴	Wechsel ⁵	Kredite ⁶	wovon öffentl. ⁷	Wert-schriften ⁸	
in Millionen Franken			en millions de francs				
1	2	3	4	5	6	7	8
Lateinamerika							Amérique latine
Argentinien	2 148	855	22	1 072	644	199	Argentine
Belize	1	—	—	1	—	—	Belize
Bolivien	45	25	—	20	0	—	Bolivie
Brasilien	3 199	1 378	4	1 781	749	34	Brésil
Chile	374	213	1	160	29	—	Chili
Costa Rica	69	60	—	8	0	1	Costa Rica
Ecuador	61	43	—	18	10	—	Equateur
El Salvador	1	—	—	1	—	—	El Salvador
Falkland-Inseln	0	—	—	0	—	—	Iles Falkland
Franz. Guayana	0	0	—	0	—	—	Guyane française
Guatemala	3	1	—	2	—	—	Guatemala
Guyana	0	—	—	0	—	—	Guyane
Honduras	51	—	—	51	50	—	Honduras
Kolumbien	286	92	2	192	108	—	Colombie
Mexiko	2 110	473	6	1 471	977	160	Mexique
Nicaragua	144	54	—	90	90	—	Nicaragua
Paraguay	33	1	—	30	6	1	Paraguay
Peru	287	196	0	91	26	—	Pérou
Surinam	2	—	—	2	—	—	Suriname
Uruguay	151	116	0	34	—	—	Uruguay
Venezuela	898	265	7	592	196	32	Venezuela
Zusammen	9 862	3 773	43	5 616	2 886	426	Ensemble
Mittlerer Osten							Moyen-Orient
Ägypten	848	110	16	721	257	—	Égypte
Bahrain	802	726	3	73	—	—	Bahrein
Irak	138	120	—	18	—	—	Irak
Iran	207	126	3	78	1	—	Iran
Israel	875	348	9	508	49	9	Israël
Jemen (Demokratische Volksrep.)	0	0	—	0	—	—	Yémen (Rép. dém. populaire)
Jemen (Jemenitische Arab. Rep.)	61	44	—	17	—	—	Yémen (République arabe)
Jordanien	213	96	0	117	36	—	Jordanie
Katar	29	0	2	27	0	—	Qatar
Kuwait	839	383	2	454	15	—	Koweït
Libanon	362	42	0	320	—	0	Liban
Libyen	108	76	—	32	—	—	Libye
Oman	99	27	6	65	0	—	Oman
Saudi-Arabien	1 419	338	2	1 075	—	3	Arabie saoudite
Syrien	48	28	—	20	—	—	Syrie
Vereinigte arabische Emirate	724	215	13	425	11	0	Emirats arabes unis
Zusammen	6 771	2 678	56	3 951	370	13	Ensemble

¹ Länderpositionen ohne Edelmetalle – Positions par pays, sans les métaux précieux ² 137 Banken – 137 banques

³ Total der Auslandaktiven ohne die Bilanzposition «Sonstige Aktiven» – Actifs à l'étranger, sans le poste du bilan «autres actifs»

⁴ Auf Sicht und auf Zeit – A vue et à terme ⁵ Und Geldmarktpapiere – De change et papiers monétaires

⁶ Kontokorrent-Debitoren, Feste Vorschüsse und Darlehen, Kredite an öffentlich-rechtliche Körperschaften, Hypothekaranlagen – Comptes courants débiteurs, avances et prêts à terme fixe, crédits à des collectivités de droit public, placements hypothécaires

⁷ Kredite an öffentlich-rechtliche Körperschaften – Crédits à des collectivités de droit public

⁸ Und dauernde Beteiligungen – Et participations permanentes

Länder	Banken ¹ Banques ¹				davon Grossbanken dont grandes banques		Pays
	Verpflichtungen ²	davon Bankenkreditoren ³	Kreditoren ³	Spareinlagen ⁴	Guthaben	Verpflichtungen	
					Avoirs	Engagements	
	Engagements ²	dont Engagements en banque ³	Créanciers ³	Dépôts d'épargne ⁴			
in Millionen Franken				en millions de francs			
1	2	3	4	5	6	7	8
Lateinamerika							Amérique latine
Argentinien	2 115	56	1 969	90	1 853	1 732	Argentine
Belize	2	0	2	0	0	2	Belize
Bolivien	277	163	108	7	9	271	Bolivie
Brasilien	3 002	248	2 673	82	2 829	2 186	Brésil
Chile	722	407	296	19	325	641	Chili
Costa Rica	44	1	39	4	62	36	Costa Rica
Ecuador	205	94	104	7	42	199	Equateur
El Salvador	41	0	40	1	1	37	El Salvador
Falkland-Inseln	0	—	0	—	0	0	Iles Falkland
Franz. Guayana	0	0	0	0	0	0	Guyane française
Guatemala	66	1	61	4	3	64	Guatemala
Guyana	1	0	1	0	0	1	Guyane
Honduras	9	0	7	2	45	9	Honduras
Kolumbien	612	313	283	16	269	578	Colombie
Mexiko	1 797	316	1 437	44	1 902	1 675	Mexique
Nicaragua	10	5	5	1	144	6	Nicaragua
Paraguay	107	44	61	2	4	84	Paraguay
Peru	721	284	420	17	99	533	Pérou
Surinam	3	0	2	0	0	0	Suriname
Uruguay	519	130	376	13	114	419	Uruguay
Venezuela	1 037	73	930	34	731	779	Venezuela
Zusammen	11 289	2 134	8 815	341	8 432	9 251	Ensemble
Mittlerer Osten							Moyen-Orient
Ägypten	1 014	278	705	30	690	808	Egypte
Bahrain	1 141	499	640	2	620	996	Bahreïn
Irak	457	100	351	6	105	445	Irak
Iran	581	48	510	23	174	457	Iran
Israel	1 559	308	1 146	105	401	1 042	Israël
Jemen (Demokratische Volksrep.)	25	21	3	0	0	22	Yémen (Rép. dém. populaire)
Jemen (Jemenitische Arab. Rep.)	138	2	136	1	23	126	Yémen (République arabe)
Jordanien	562	397	161	4	31	118	Jordanie
Katar	128	25	101	2	19	79	Qatar
Kuwait	838	81	749	8	658	788	Koweït
Libanon	1 029	382	634	13	86	609	Liban
Libyen	371	68	292	11	97	297	Libye
Oman	324	115	199	9	34	273	Oman
Saudi-Arabien	6 855	4 100	2 730	26	650	6 506	Arabie saoudite
Syrien	177	18	155	4	26	115	Syrie
Vereinigte arabische Emirate	2 516	898	1 571	47	296	2 063	Emirats arabes unis
Zusammen	17 714	7 340	10 084	290	3 908	14 743	Ensemble

¹ 137 Banken – 137 banques

² Bankenkreditoren auf Sicht und auf Zeit, Kreditoren auf Sicht und auf Zeit, Spareinlagen, Depositen- und Einlagehefte – Engagements en banque à vue et à terme, créanciers à vue et à terme, dépôts d'épargne, livrets et carnets de dépôts

³ Auf Sicht und auf Zeit – À vue et à terme

⁴ Und Depositen- und Einlagehefte – Et livrets et carnets de dépôts

32.6

Länderweise Gliederung der bilanzierten Guthaben und Verpflichtungen gegenüber dem Ausland¹
per 31. Dezember 1988

Répartition par pays des avoirs et engagements à l'étranger figurant dans les bilans¹
au 31 décembre 1988

Länder	Banken ² Banques ²		Pays				
	Guthaben ³	davon Banken- debitoren ⁴	Wechsel ⁵	Kredite ⁶	wovon öffentl. ⁷	Wert- schriften ⁸	Avoirs ³
in Millionen Franken				en millions de francs			
1	2	3	4	5	6	7	8
Übriges Afrika							Reste de l'Afrique
Algerien	445	343	1	95	41	6	Algérie
Angola	82	71	—	12	3	—	Angola
Äquatorialguinea	0	—	—	0	—	—	Guinée équatoriale
Äthiopien	4	0	—	4	1	—	Ethiopie
Benin	4	2	—	2	—	—	Bénin
Botswana	5	0	—	5	4	—	Botswana
Burundi	4	0	—	4	—	—	Burundi
Djibouti	11	0	—	11	—	—	Djibouti
Elfenbeinküste	143	26	0	86	35	30	Côte d'Ivoire
Gabun	17	0	—	14	9	2	Gabon
Gambia	3	0	—	3	—	—	Gambie
Ghana	45	10	0	34	—	—	Ghana
Guinea	65	18	—	47	3	—	Guinée
Guinea-Bissau	7	—	—	7	6	—	Guinée-Bissau
Kamerun	95	20	2	73	48	—	Cameroun
Kanarische Inseln	1	—	—	1	—	—	Iles Canaries
Kapverden	0	—	—	0	—	—	Cap-Vert
Kenia	205	25	11	165	0	—	Kenya
Komoren	0	—	—	0	—	—	Comores
Kongo	4	0	—	3	0	—	Congo
Lesotho	0	—	—	0	—	—	Lesotho
Liberia	940	3	0	936	6	0	Libérie
Madagaskar	7	1	—	2	1	3	Madagascar
Malawi	3	0	—	3	—	—	Malawi
Mali	11	—	—	11	4	—	Mali
Marokko	185	46	2	134	79	3	Maroc
Mauretanien	3	0	—	2	—	—	Mauritanie
Mauritius	17	1	3	9	—	1	Maurice
Mosambik	1	1	—	0	—	—	Mozambique
Namibia	4	—	—	4	3	—	Namibie
Niger	4	—	—	4	0	—	Niger
Nigeria	547	219	—	329	217	—	Nigeria
Obervolta	1	0	—	1	—	—	Haute-Volta (Burkina Faso)
Réunion	2	1	0	2	—	—	Réunion
Ruanda	4	0	—	4	—	—	Rwanda
Sambia	8	1	—	7	0	—	Zambie
Sankt Helena	—	—	—	—	—	—	Sainte-Hélène
Sao Tomé und Principe	—	—	—	—	—	—	Sao Tomé-et-Principe
Senegal	52	1	0	51	11	—	Sénégal
Seschellen	10	0	—	10	4	—	Seychelles
Sierra Leone	2	0	—	2	—	—	Sierra Leone
Simbabwe	45	14	—	32	15	—	Zimbabwe
Somalia	1	—	0	1	—	—	Somalie
Sudan	141	83	—	59	52	—	Soudan
Swasiland	0	—	—	0	—	—	Swaziland
Tansania	9	3	—	6	—	—	Tanzanie
Togo	29	0	1	29	12	—	Togo
Tschad	15	0	—	15	—	—	Tchad
Tunesien	90	21	4	66	26	—	Tunisie
Uganda	10	0	—	10	—	—	Ouganda
Zaire	18	1	1	17	1	—	Zaire
Zentralafrikanische Republik	5	—	—	5	1	—	République centrafricaine
Zusammen	3 305	912	25	2 317	583	46	Ensemble

¹ Länderpositionen ohne Edelmetalle – Positions par pays, sans les métaux précieux

² 137 Banken – 137 banques

³ Total der Auslandaktiven ohne die Bilanzposition «Sonstige Aktiven» – Actifs à l'étranger, sans le poste du bilan «autres actifs»

⁴ Auf Sicht und auf Zeit – A vue et à terme

⁵ Und Geldmarktpapiere – De change et papiers monétaires

⁶ Kontokorrent-Debitoren, Feste Vorschüsse und Darlehen, Kredite an öffentlich-rechtliche Körperschaften, Hypothekendarlagen – Comptes courants débiteurs, avances et prêts à terme fixe, crédits à des collectivités de droit public, placements hypothécaires

⁷ Kredite an öffentlich-rechtliche Körperschaften – Crédits à des collectivités de droit public

⁸ Und dauernde Beteiligungen – Et participations permanentes

Länder	Banken ¹ Banques ¹				davon Grossbanken dont grandes banques		Pays
	Verpflichtungen ²	davon Bankenkreditoren ³	Kreditoren ³	Spareinlagen ⁴	Guthaben	Verpflichtungen	
					Avoirs	Engagements	
	Engagements ²	dont Engagements en banque ³	Créanciers ³	Dépôts d'épargne ⁴			
in Millionen Franken				en millions de francs			
1	2	3	4	5	6	7	8
Übriges Afrika							Reste de l'Afrique
Algerien	218	70	115	32	314	185	Algérie
Angola	114	95	17	2	74	94	Angola
Äquatorialguinea	0	—	0	0	0	0	Guinée équatoriale
Äthiopien	39	3	33	3	3	21	Ethiopie
Benin	4	0	2	1	2	2	Bénin
Botswana	3	0	1	1	0	2	Botswana
Burundi	9	1	7	2	2	5	Burundi
Djibouti	29	0	28	0	2	22	Djibouti
Elfenbeinküste	95	34	53	8	92	61	Côte d'Ivoire
Gabun	23	0	19	3	2	16	Gabon
Gambia	10	1	8	0	0	6	Gambie
Ghana	41	9	30	2	39	34	Ghana
Guinea	19	12	5	2	64	15	Guinée
Guinea-Bissau	1	0	0	0	1	1	Guinée-Bissau
Kamerun	31	1	25	5	79	21	Cameroun
Kanarische Inseln	11	—	7	4	1	11	Iles Canaries
Kapverden	2	1	0	0	0	2	Cap-Vert
Kenia	295	3	270	22	119	92	Kenya
Komoren	2	0	1	0	—	1	Comores
Kongo	17	0	13	3	1	13	Congo
Lesotho	1	0	0	0	0	1	Lesotho
Liberia	2380	2	2375	3	365	2023	Libéria
Madagaskar	76	11	63	3	4	65	Madagascar
Malawi	3	0	2	1	0	2	Malawi
Mali	6	0	3	3	5	5	Mali
Marokko	420	114	280	26	134	324	Maroc
Mauretanien	3	1	1	1	2	2	Mauritanie
Mauritius	76	45	25	6	2	54	Maurice
Mosambik	19	11	5	3	0	16	Mozambique
Namibia	2	0	1	1	3	2	Namibie
Niger	9	0	7	2	0	5	Niger
Nigeria	385	101	272	12	254	237	Nigéria
Obervolta	7	0	4	3	0	6	Haute-Volta (Burkina Faso)
Réunion	3	0	2	0	0	2	Réunion
Ruanda	18	6	10	2	0	8	Rwanda
Sambia	28	6	19	4	8	20	Zambie
Sankt Helena	0	—	0	0	—	0	Sainte-Hélène
Sao Tomé und Príncipe	0	0	0	0	—	0	Sao Tomé-et-Príncipe
Senegal	39	2	31	6	34	27	Sénégal
Seschellen	4	0	4	0	1	2	Seychelles
Sierra Leone	10	5	5	1	0	6	Sierra Leone
Simbabwe	121	63	45	13	32	76	Zimbabwe
Somalia	28	2	24	2	1	7	Somalie
Sudan	117	36	78	2	115	76	Soudan
Swasiland	35	0	34	1	0	35	Swaziland
Tansania	44	6	32	6	8	29	Tanzanie
Togo	8	0	7	1	13	3	Togo
Tschad	3	—	1	2	0	2	Tchad
Tunesien	357	281	63	13	61	316	Tunisie
Uganda	15	0	13	1	0	7	Ouganda
Zaire	145	8	130	7	5	71	Zaire
Zentralafrikanische Republik	5	0	4	1	1	3	République centrafricaine
Zusammen	5330	934	4177	220	1846	4031	Ensemble

¹ 137 Banken – 137 banques

² Bankenkreditoren auf Sicht und auf Zeit, Kreditoren auf Sicht und auf Zeit, Spareinlagen, Depositen- und Einlagehefte – Engagements en banque à vue et à terme, créanciers à vue et à terme, dépôts d'épargne, livrets et carnets de dépôts

³ Auf Sicht und Zeit – A vue et à terme

⁴ Und Depositen- und Einlagehefte – Et livrets et carnets de dépôts

Länderweise Gliederung der bilanzierten Guthaben und Verpflichtungen gegenüber dem Ausland¹
per 31. Dezember 1988

Répartition par pays des avoirs et engagements à l'étranger figurant dans les bilans¹
au 31 décembre 1988

Länder	Banken ² Banques ²		Pays				
	Guthaben ³		davon Banken- debitoren ⁴	Wechsel ⁵	Kredite ⁶	wovon öffentl. ⁷	Wert- schriften ⁸
	Avoirs ³	dont Avoirs en banque ⁴					
	in Millionen Franken			en millions de francs			
1	2	3	4	5	6	7	8
Asien, Ozeanien							Asie, Océanie
Afghanistan	8	0	—	7	—	—	Afghanistan
Bangladesh	10	10	—	0	—	—	Bangladesh
Bhutan	0	0	—	0	—	—	Bhoutan
Brit. Übersee-Territorium	1	—	—	1	—	—	Territoires brit. d'outre-mer
Brunei	1	0	—	1	—	—	Brunei
Burma	8	8	—	0	—	—	Birmanie
China	295	214	0	72	13	9	Chine
China (Taiwan)	675	648	0	27	—	—	Chine (Taiwan)
Fidschi	4	—	—	0	—	4	Fidji
Französisch-Polynesien	2	0	0	2	—	—	Polynésie française
Hongkong	5 050	4 138	35	806	4	66	Hong Kong
Indien	506	81	62	324	34	39	Inde
Indonesien	232	11	0	221	120	0	Indonésie
Kampuchea	0	—	—	0	—	—	Kampuchea
Kiribati	—	—	—	—	—	—	Kiribati
Korea (Nord-)	13	12	1	0	—	0	Corée (Nord)
Korea (Süd-)	371	151	0	137	55	82	Corée (Sud)
Laos	0	—	—	0	—	—	Laos
Macao	28	27	—	1	—	—	Macao
Malaysia	98	16	—	63	37	19	Malaisie
Malediven	0	—	—	0	—	—	Maldives
Mongolei	0	0	—	—	—	—	Mongolie
Nauru	4	—	—	4	—	—	Nauru
Nepal	3	0	2	0	—	—	Népal
Neukaledonien	2	0	—	2	—	—	Nouvelle-Calédonie
Pakistan	119	27	2	91	0	—	Pakistan
Papua-Neuguinea	11	0	—	11	—	—	Papouasie-Nouvelle Guinée
Philippinen	278	79	—	96	26	103	Philippines
Salomon-Inseln	0	—	—	0	—	—	Iles Salomon
Samoa	—	—	—	—	—	—	Samoa
Singapur	7 214	6 755	10	401	150	42	Singapour
Sri Lanka	48	3	5	33	12	0	Sri Lanka
Thailand	370	189	6	144	83	31	Thaïlande
Tonga	0	—	—	0	—	—	Tonga
Tuvalu	—	—	—	—	—	—	Tuvalu
UNO-Treuhandgebiete der Vereinigten Staaten der Pazifischen Inseln	31	25	0	1	—	5	Territoires placés par l'ONU sous l'administration des Etats-Unis (Iles du Pacifique)
Vanuatu	35	5	—	31	—	—	Vanuatu
Vietnam	3	2	—	0	—	—	Vietnam
Zusammen	15 421	12 403	123	2 477	534	400	Ensemble
Übrige Länder	176	20	19	104	—	34	Autres pays
Edelmetalle	2 525	1 860	—	665	—	—	Métaux précieux
Total	338 180	178 432	18 136	111 618	10 187	28 065	Total

¹ Länderpositionen ohne Edelmetalle – Positions par pays, sans les métaux précieux

² 137 Banken – 137 Banques

³ Total der Auslandaktiven ohne die Bilanzposition «Sonstige Aktiven» – Actifs à l'étranger, sans le poste du bilan «autres actifs»

⁴ Auf Sicht und auf Zeit – A vue et à terme

⁵ Und Geldmarktpapiere – De change et papiers monétaires

⁶ Kontokorrent-Debitoren, Feste Vorschüsse und Darlehen, Kredite an öffentlich-rechtliche Körperschaften, Hypothekaranlagen – Comptes courants débiteurs, avances et prêts à terme fixe, crédits à des collectivités de droit public, placements hypothécaires

⁷ Kredite an öffentlich-rechtliche Körperschaften – Crédits à des collectivités de droit public

⁸ Und dauernde Beteiligungen – Et participations permanentes

Länder	Banken ¹ Banques ¹				davon Grossbanken dont grandes banques		Pays
	Verpflichtungen ²	davon Banken-kreditoren ³	Kreditoren ³	Spar-einlagen ⁴	Guthaben	Verpflichtungen	
					Avoirs	Engagements	
	Engagements ²	dont Engagements en banque ³	Créanciers ³	Dépôts d'épargne ⁴			
in Millionen Franken				en millions de francs			
1	2	3	4	5	6	7	8
Asien, Ozeanien							Asie, Océanie
Afghanistan	29	21	7	1	8	28	Afghanistan
Bangladesh	77	64	11	2	8	63	Bangladesh
Bhutan	2	2	0	0	0	2	Bhoutan
Brit. Übersee-Territorium	1	—	1	0	—	0	Territoires brit. d'outre-mer
Brunei	78	66	12	0	1	76	Brunei
Burma	5	2	2	1	0	5	Birmanie
China	264	213	47	4	249	224	Chine
China (Taiwan)	5483	5227	251	5	652	5336	Chine (Taiwan)
Fidschi	2	0	1	0	4	2	Fidji
Französisch-Polynesien	6	2	3	2	0	4	Polynésie française
Hongkong	3757	1698	2031	28	4462	3229	Hong Kong
Indien	674	79	569	26	310	550	Inde
Indonesien	332	48	275	9	169	317	Indonésie
Kampuchea	12	12	0	0	0	12	Kampuchea
Kiribati	0	0	0	—	—	0	Kiribati
Korea (Nord-)	5	1	3	1	4	4	Corée (Nord)
Korea (Süd-)	284	205	75	4	247	265	Corée (Sud)
Laos	2	0	1	0	—	0	Laos
Macao	28	19	8	1	25	27	Macao
Malaysia	249	154	75	20	77	226	Malaisie
Malediven	1	—	0	0	0	0	Maldives
Mongolei	2	2	—	0	0	2	Mongolie
Nauru	8	0	8	0	—	8	Nauru
Nepal	45	36	7	3	0	24	Népal
Neukaledonien	3	0	1	1	0	2	Nouvelle-Calédonie
Pakistan	338	16	313	9	75	216	Pakistan
Papua-Neuguinea	2	0	0	1	11	1	Papouasie-Nouvelle Guinée
Philippinen	495	185	302	8	142	483	Philippines
Salomon-Inseln	0	0	0	0	0	0	Iles Salomon
Samoa	0	—	—	0	—	0	Samoa
Singapur	1896	688	1193	15	6406	1625	Singapour
Sri Lanka	67	11	50	6	13	32	Sri Lanka
Thailand	459	345	100	14	265	447	Thaïlande
Tonga	0	0	0	0	0	0	Tonga
Tuvalu	2	—	2	—	—	2	Tuvalu
UNO-Treuhandgebiete der Vereinigten Staaten der Pazifischen Inseln	1	—	1	0	0	0	Territoires placés par l'ONU sous l'administration des Etats-Unis (Iles du Pacifique)
Vanuatu	45	0	45	0	26	43	Vanuatu
Vietnam	8	4	3	1	0	6	Vietnam
Zusammen	14 658	9 097	5 398	164	13 157	13 263	Ensemble
Übrige Länder	170	3	137	30	30	11	Autres pays
Edelmetalle	13 099	2 619	10 480	—	1 931	10 218	Métaux précieux
Total	255 810	123 399	119 332	13 080	241 975	185 283	Total

¹ 137 Banken – 137 banques² Bankenkreditoren auf Sicht und auf Zeit, Kreditoren auf Sicht und auf Zeit, Spareinlagen, Depositen- und Einlagehefte – Engagements en banque à vue et à terme, créanciers à vue et à terme, dépôts d'épargne, livrets et carnets de dépôts³ Auf Sicht und auf Zeit – A vue et à terme⁴ Und Depositen- und Einlagehefte – Et livrets et carnets de dépôts

Sektorale Gliederung der inländischen
Aktiven und Passiven nach Bilanzpositionen
Stand Ende 1988
Total 109 Banken

Répartition par secteurs des actifs et
passifs en Suisse selon les postes du bilan,
à la fin de 1988
Total 109 Banques

Bilanzpositionen	Sektoren Inland – Suisse/secteurs							
	Private Haus- halte ¹	Private Insti- tutionen ohne Erwerbs- charak- ter ²	Nichtfinanzielle Unternehmungen		Finanzielle Unternehmungen			
			Private juristi- sche Per- sonen ³	Öffent- liche ⁴	National- bank	Banken ⁵	Post- check	Pensions- kassen
	Ménages ¹	Insti- tutions privées à but non lucratif ²	Etablissements non financiers		Etablissements financiers			
		Person- nes mo- rales du secteur privé ³	Sec- teur public ⁴	Banque natio- nale	Banques ⁵	Chè- ques postaux	Caisses de pensions	
in Millionen Franken – en millions de francs								
1	2	3	4	5	6	7	8	9
Aktiven								
Kassa, Giro und Postcheck	—	—	—	—	4 728	175	1 223	—
Bankendebitoren auf Sicht	—	—	—	—	56	6 205	—	—
Bankendebitoren auf Zeit	—	—	—	—	220	40 584	—	—
Wechsel und Geldmarktpapiere	209	6	2 499	68	25	43	—	0
Kontokorrent-Debitoren	27 815	1 090	28 909	331	—	67	—	136
Feste Vorschüsse u. Darlehen	49 636	1 411	43 246	473	—	218	—	515
Kontokorrent-Kredite u. Darlehen a/ö.r. Körp.	—	—	—	2 028	—	—	—	19
Hypothekaranlagen	151 899	3 420	46 933	496	—	106	—	1 019
Wertschriften	—	182	3 738	1 404	2	12 372	—	—
davon:								
Obligationen und Notes	—	128	1 848	1 107	—	11 239	—	—
Aktien u. and. Beteiligungspapiere	—	54	1 891	298	2	1 132	—	—
Anteile von Anlagefonds	—	—	—	—	—	—	—	—
Dauernde Beteiligungen	—	0	240	1	—	1 948	—	—
alle übrigen Aktivposten	—	—	—	—	—	—	—	—
Bilanzsumme	229 558	6 109	125 566	4 802	5 030	61 717	1 223	1 689
Treuhandgeschäfte	65	2	301	25	—	662	—	—
Passiven								
Bankenkreditoren auf Sicht	—	—	—	—	875	9 527	—	—
Bankenkreditoren auf Zeit	—	—	—	—	3 344	47 364	—	—
Kreditoren auf Sicht	20 182	1 474	20 849	770	—	—	—	1 259
Kreditoren auf Zeit ⁶	12 202	1 809	31 699	3 434	—	—	—	4 069
Spareinlagen	112 566	2 157	2 826	182	—	—	—	1 723
Depositen- und Einlagehefte	38 227	1 175	2 591	102	—	—	—	2 583
Kassenobligationen u. Kassenscheine	—	—	—	—	—	—	—	—
Obligationen-Anleihen	—	—	—	—	—	—	—	—
Pfandbriefdarlehen	—	—	—	—	—	14 320	—	—
alle übrigen Passivposten	—	—	—	—	—	—	—	—
Bilanzsumme	183 176	6 614	57 965	4 488	4 220	71 211	—	9 635
Treuhandgeschäfte	12 579	1 382	12 079	58	—	1 155	—	377

¹ Unselbständigerwerbende, Nichterwerbstätige und Selbständigerwerbende, sofern ihre Konten auch den privaten und nicht ausschliesslich den Geschäftshaushalt betreffen

² Hierzu gehören u.a. Kirchen (mit Ausnahme der Staatskirchen), karitative Verbände, Stiftungen, Vereine, Gewerkschaften, politische Parteien, Berufsorganisationen

³ Einschliesslich Einzelfirmen, einfache Kommandit- und Kollektivgesellschaften

⁴ SBB, PTT, öffentliche Verkehrsbetriebe, Elektrizitäts-, Gas- und Wasserwerke, Kraftwerke, Kranken-, Heil- und Pflegeanstalten, Altersheime u.a.m.

⁵ Sowie alle Finanzgesellschaften, die gemäss Art. 1, Abs. 2 lit. a und b des Bankengesetzes den Banken gleichgestellt sind

⁶ Alle Finanzgesellschaften, die nicht den Banken gleichgestellt sind

⁷ Bund, Kantone, Gemeinden, Sozialversicherungen (AHV/IV/EO/SUVA/ALV), Staatskirchen

⁸ Infolge Umbuchung bei einer Grossbank im Jahre 1985 ist die Vergleichbarkeit mit den Jahren vor 1985 nicht möglich

		Total					Postes du bilan
Versich.- Kranken- kassen	Anlage- fonds Finanz- ges. ⁶	Öffent- liche Hand ⁷	Übriges Inland	Inland (Kol. 2-13)	Ausland	Bilanz- summe (Kol. 14+15)	
Sociétés d'assu- rances, caisses maladie	Fonds de placement, sociétés finan- cières ⁶	Collec- tivités publi- ques ⁷	Autres Suisse	Suisse (col. 2-13)	Etranger	des bilans (col. 14+15)	
10	11	12	13	14	15	16	
							Actifs
—	—	—	3288	9413	1019	10432	Caisse, comptes de virements et de chèques postaux
—	—	—	—	6260	9495	15755	Avoirs en banque à vue
—	—	—	—	40803	148947	189750	Avoirs en banque à terme
0	12	574	389	3825	16324	20149	Effets de change et papiers monétaires
251	3833	—	761	63194	17997	81191	Comptes courants débiteurs
744	13041	—	1338	110622	71095	181717	Avances et prêts à terme fixe
—	—	9297	—	11344	9063	20407	Crédits en c/c à d. coll. dr. publ.
61	6182	238	1287	211641	170	211811	Placements hypothécaires
707	2504	7554	522	28985	22281	51267	Titres
—	—	—	—	—	—	—	<i>dont:</i>
81	1108	7554	307	23371	20907	44278	<i>Obligations et «notes»</i>
626	1130	—	216	5349	1316	6665	<i>Actions et autres titres de participation</i>
—	266	—	—	266	58	323	<i>Parts de fonds de placement</i>
15	1323	—	14	3541	1484	5025	Participations permanentes
—	—	—	40730	40730	4928	45659	Tous les autres postes de l'actif
1779	26895	17662	48329	530359	302804	833163	Total des bilans
—	49	—	25	1130	133811	134941	Opérations fiduciaires
							Passifs
—	—	—	—	10402	13915	24317	Engagements en banque à vue
—	—	—	—	50709	83221	133930	Engagements en banque à terme
698	2961	1810	1813	51816	24867	76683	Créanciers à vue
8332	10511	13942	1315	87313	89235	176548	Créanciers à terme ⁸
133	194	684	976	121440	8466	129906	Dépôts d'épargne
172	373	223	1265	46710	5905	52615	Livrets et carnets de dépôts
—	—	—	87183	87183	169	87353	Obligations et bons de caisse
—	—	—	38223	38223	—	38223	Emprunts obligataires
—	—	—	—	14320	—	14320	Empr. aupr. des centr. lettres de gage
—	—	—	90993	90993	8275	99268	Tous les autres postes du passif
9335	14038	16659	221768	599110	234053	833163	Total des bilans
149	5955	791	678	35203	99738	134941	Opérations fiduciaires

¹ Salariés, personnes sans activité lucrative et indépendants, dans la mesure où leurs comptes concernent aussi bien leurs affaires commerciales que privées

² Eglises (sauf les Eglises nationales), associations à but charitable, fondations, associations, syndicats, partis politiques, organisations professionnelles

³ Y compris sociétés simples, sociétés en commandite et sociétés en nom collectif

⁴ CFF, PTT, entreprises publiques de transports, centrales pour l'approvisionnement en électricité, en gaz et en eau, hôpitaux, asiles, asiles de vieillards, entre autres

⁵ Ainsi que les sociétés financières qui sont assimilées aux banques, conformément à l'article 1, alinéa 2, lettres a et b de la loi sur les banques

⁶ Toutes les sociétés financières qui ne sont pas assimilées aux banques

⁷ Confédération, cantons, communes, assurances sociales (AVS/AI/APG/CNA/AC), Eglises nationales

⁸ A la suite d'une modification comptable apportée en 1985 par une grande banque, les données ne sont pas comparables à celles des années précédant cet ajustement

Sektorale Gliederung der inländischen
Aktiven und Passiven nach Bilanzpositionen
Prozentuale Verteilung Ende 1988
Total 109 Banken

Répartition par secteurs des actifs et
passifs en Suisse selon les postes du bilan
Répartition en pour-cent, à la fin de 1988
Total 109 Banques

Bilanzpositionen	Sektoren Inland – Suisse/secteurs							
	Private Haushalte ¹	Private Institutionen ohne Erwerbscharakter ²	Nichtfinanzielle Unternehmungen		Finanzielle Unternehmungen			
			Private juristische Personen ³	Öffentliche ⁴	Nationalbank	Banken ⁵	Postcheck	Pensionskassen
	Ménages ¹	Institutions privées à but non lucratif ²	Etablissements non financiers		Etablissements financiers			
		Personnes morales du secteur privé ³	Secteur public ⁴	Banque nationale	Banques ⁵	Chèques postaux	Caisses de pensions	
in Prozent – en pour-cent								
1	2	3	4	5	6	7	8	9
Aktiven								
Kassa, Giro und Postcheck	—	—	—	—	50,2	1,9	13,0	—
Bankendebitoren auf Sicht	—	—	—	—	0,9	99,1	—	—
Bankendebitoren auf Zeit	—	—	—	—	0,5	99,5	—	—
Wechsel und Geldmarktpapiere	5,5	0,1	65,4	1,8	0,7	1,1	—	0,0
Kontokorrent-Debitoren	44,0	1,7	45,7	0,5	—	0,1	—	0,2
Feste Vorschüsse u. Darlehen	44,9	1,3	39,1	0,4	—	0,2	—	0,5
Kontokorrent-Kredite u. Darlehen a/d.r. Körp.	—	—	—	17,9	—	—	—	0,2
Hypothekaranlagen	71,8	1,6	22,2	0,2	—	0,1	—	0,5
Wertschriften	—	0,6	12,9	4,8	0,0	42,7	—	—
davon:	—	—	—	—	—	—	—	—
Obligationen und Notes	—	0,5	7,9	4,7	—	48,1	—	—
Aktien u. and. Beteiligungspapiere	—	1,0	35,4	5,6	0,0	21,2	—	—
Anteile von Anlagefonds	—	—	—	—	—	—	—	—
Dauernde Beteiligungen	—	0,0	6,8	0,0	—	55,0	—	—
alle übrigen Aktivposten	—	—	—	—	—	—	—	—
Bilanzsumme	43,3	1,2	23,7	0,9	0,9	11,6	0,2	0,3
Treuhandgeschäfte	5,8	0,2	26,6	2,2	—	58,6	—	—
Passiven								
Bankenkreditoren auf Sicht	—	—	—	—	8,4	91,6	—	—
Bankenkreditoren auf Zeit	—	—	—	—	6,6	93,4	—	—
Kreditoren auf Sicht	38,9	2,8	40,2	1,5	—	—	—	2,4
Kreditoren auf Zeit ⁶	14,0	2,1	36,3	3,9	—	—	—	4,7
Spareinlagen	92,7	1,8	2,3	0,1	—	—	—	1,4
Depositen- und Einlagehefte	81,8	2,5	5,5	0,2	—	—	—	5,5
Kassenobligationen u. Kassenscheine	—	—	—	—	—	—	—	—
Obligationen-Anleihen	—	—	—	—	—	—	—	—
Pfandbriefdarlehen	—	—	—	—	—	100,0	—	—
alle übrigen Passivposten	—	—	—	—	—	—	—	—
Bilanzsumme	30,6	1,1	9,7	0,7	0,7	11,9	—	1,6
Treuhandgeschäfte	35,7	3,9	34,3	0,2	—	3,3	—	1,1

¹ Unselbständigerwerbende, Nichterwerbstätige und Selbständigerwerbende, sofern ihre Konten auch den privaten und nicht ausschliesslich den Geschäftshaushalt betreffen

² Hierzu gehören u.a. Kirchen (mit Ausnahme der Staatskirchen), karitative Verbände, Stiftungen, Vereine, Gewerkschaften, politische Parteien, Berufsorganisationen

³ Einschliesslich Einzelfirmen, einfache Kommandit- und Kollektivgesellschaften

⁴ SBB, PTT, öffentliche Verkehrsbetriebe, Elektrizitäts-, Gas- und Wasserwerke, Kraftwerke, Kranken-, Heil- und Pflegeanstalten, Altersheime u. a. m.

⁵ Sowie alle Finanzgesellschaften, die gemäss Art. 1, Abs. 2 lit. a und b des Bankengesetzes den Banken gleichgestellt sind

⁶ Alle Finanzgesellschaften, die nicht den Banken gleichgestellt sind

⁷ Bund, Kantone, Gemeinden, Sozialversicherungen (AHV/IV/EO/SUVA/ALV), Staatskirchen

⁸ Infolge Umbuchung bei einer Grossbank im Jahre 1985 ist die Vergleichbarkeit mit den Jahren vor 1985 nicht möglich

					Total (Kol. 2-13)	Postes du bilan
Versich- ges. Kranken- kassen	Anlage- fonds Finanz- ges. ⁶	Öffent- liche Hand ⁷	Übriges Inland			
Sociétés d'assu- rances, caisses maladie	Fonds de placement, sociétés finan- cières ⁶	Collecti- vités publi- ques ⁷	Autres Suisse	(col. 2-13)		
10	11	12	13	14		
Actifs						
—	—	—	34,9	100,0	Caisse, comptes de virements et de chèques postaux	
—	—	—	—	100,0	Avoirs en banque à vue	
0,0	0,3	15,0	10,2	100,0	Avoirs en banque à terme	
0,4	6,1	—	1,2	100,0	Effets de change et papiers monétaires	
0,7	11,8	—	1,2	100,0	Comptes courants débiteurs	
—	—	82,0	—	100,0	Avances et prêts à terme fixe	
0,0	2,9	0,1	0,6	100,0	Crédits en c/c à d. coll. dr. publ.	
2,4	8,6	26,1	1,8	100,0	Placements hypothécaires	
0,3	4,7	32,3	1,3	100,0	Titres	
11,7	21,1	—	4,0	100,0	<i>dont:</i>	
—	100,0	—	—	100,0	Obligations et «notes»	
0,4	37,4	—	0,4	100,0	Actions et autres titres de participation	
—	—	—	100,0	100,0	Parts de fonds de placement	
0,3	5,1	3,3	9,1	100,0	Participations permanentes	
—	4,4	—	2,2	100,0	Tous les autres postes de l'actif	
Total des bilans						
—	4,4	—	2,2	100,0	Opérations fiduciaires	
Passifs						
—	—	—	—	100,0	Engagements en banque à vue	
—	—	—	—	100,0	Engagements en banque à terme	
1,3	5,7	3,5	3,5	100,0	Créanciers à vue	
9,5	12,0	16,0	1,5	100,0	Créanciers à terme ⁸	
0,1	0,2	0,6	0,8	100,0	Dépôts d'épargne	
0,4	0,8	0,5	2,7	100,0	Livrets et carnets de dépôts	
—	—	—	100,0	100,0	Obligations et bons de caisse	
—	—	—	100,0	100,0	Emprunts obligataires	
—	—	—	—	100,0	Empr. aupr. des centr. lettres de gage	
—	—	—	100,0	100,0	Tous les autres postes du passif	
1,6	2,3	2,8	37,0	100,0	Total des bilans	
0,4	16,9	2,2	1,9	100,0	Opérations fiduciaires	

¹ Salariés, personnes sans activité lucrative et indépendants, dans la mesure où leurs comptes concernent aussi bien leurs affaires commerciales que privées

² Eglises (sauf les Eglises nationales), associations à but charitable, fondations, associations, syndicats, partis politiques, organisations professionnelles

³ Y compris sociétés simples, sociétés en commandite et sociétés en nom collectif

⁴ CFF, PTT, entreprises publiques de transports, centrales pour l'approvisionnement en électricité, en gaz et en eau, hôpitaux, asiles, asiles de vieillards, entre autres

⁵ Ainsi que les sociétés financières qui sont assimilées aux banques, conformément à l'article 1, alinéa 2, lettres a et b de la loi sur les banques

⁶ Toutes les sociétés financières qui ne sont pas assimilées aux banques

⁷ Confédération, cantons, communes, assurances sociales (AVS/AI/APG/CNA/AC), Eglises nationales

⁸ A la suite d'une modification comptable apportée en 1985 par une grande banque, les données ne sont pas comparables à celles des années précédant cet ajustement

Sektorale Gliederung der inländischen
 Aktiven und Passiven nach Bilanzpositionen
 Stand Ende 1988

1.00 Kantonalbanken

 Répartition par secteurs des actifs et
 passifs en Suisse selon les postes du bilan,
 à la fin de 1988

1.00 Banques cantonales

Bilanzpositionen	Sektoren Inland – Suisse/secteurs							
	Private Haus- halte ¹	Private Insti- tution- en ohne Erwerbs- charak- ter ²	Nichtfinanzielle Unternehmungen		Finanzielle Unternehmungen			
			Private juristi- sche Per- sonen ³	Öffent- liche ⁴	National- bank	Banken ⁵	Post- check	Pensions- kassen
	Ménages ¹	Insti- tutions privées à but non lucratif ²	Etablissements non financiers		Etablissements financiers			
		Person- nes mo- rales du secteur privé ³	Sec- teur public ⁴	Banque natio- nale	Banques ⁵	Chè- ques postaux	Caisses de pensions	
in Millionen Franken – en millions de francs								
1	2	3	4	5	6	7	8	9
Aktiven								
Kassa, Giro und Postcheck	—	—	—	—	816	—	330	—
Bankendebitoren auf Sicht	—	—	—	—	6	1 900	—	—
Bankendebitoren auf Zeit	—	—	—	—	—	17 131	—	—
Wechsel und Geldmarktpapiere	106	1	492	3	25	9	—	—
Kontokorrent-Debitoren	8 758	424	6 079	126	—	7	—	13
Feste Vorschüsse u. Darlehen	15 892	546	10 248	195	—	54	—	115
Kontokorrent-Kredite u. Darlehen a/ö.r. Körp.	—	—	—	632	—	—	—	15
Hypothekaranlagen	57 606	1 911	17 342	369	—	84	—	313
Wertschriften	—	43	1 045	595	1	5 957	—	—
davon:								
Obligationen und Notes	—	42	790	570	—	5 689	—	—
Aktien u. and. Beteiligungspapiere	—	2	255	25	1	268	—	—
Anteile von Anlagefonds	—	—	—	—	—	—	—	—
Dauernde Beteiligungen	—	0	17	1	—	37	—	—
alle übrigen Aktivposten	—	—	—	—	—	—	—	—
Bilanzsumme	82 363	2 925	35 221	1 922	849	25 178	330	456
Treuhandgeschäfte	—	—	0	—	—	15	—	—
Passiven								
Bankenkreditoren auf Sicht	—	—	—	—	273	1 135	—	—
Bankenkreditoren auf Zeit	—	—	—	—	418	8 125	—	—
Kreditoren auf Sicht	4 796	472	3 204	296	—	—	—	708
Kreditoren auf Zeit ⁶	2 106	411	3 086	431	—	—	—	1 713
Spareinlagen	44 294	816	554	79	—	—	—	418
Depositen- und Einlagehefte	13 062	334	4 12	36	—	—	—	477
Kassenobligationen u. Kassenscheine	—	—	—	—	—	—	—	—
Obligationen-Anleihen	—	—	—	—	—	—	—	—
Pfandbriefdarlehen	—	—	—	—	—	8 744	—	—
alle übrigen Passivposten	—	—	—	—	—	—	—	—
Bilanzsumme	64 258	2 033	7 256	841	691	18 004	—	3 317
Treuhandgeschäfte	632	186	293	3	—	46	—	25

¹ Unselbständigerwerbende, Nichterwerbstätige und Selbständigerwerbende, sofern ihre Konten auch den privaten und nicht ausschliesslich den Geschäftshaushalt betreffen

² Hierzu gehören u.a. Kirchen (mit Ausnahme der Staatskirchen), karitative Verbände, Stiftungen, Vereine, Gewerkschaften, politische Parteien, Berufsorganisationen

³ Einschliesslich Einzelfirmen, einfache Kommandit- und Kollektivgesellschaften

⁴ SBB, PTT, öffentliche Verkehrsbetriebe, Elektrizitäts-, Gas- und Wasserwerke, Kraftwerke, Kranken-, Heil- und Pflegeanstalten, Altersheime u.ä.m.

⁵ Sowie alle Finanzgesellschaften, die gemäss Art. 1, Abs. 2 lit. a und b des Bankengesetzes den Banken gleichgestellt sind

⁶ Alle Finanzgesellschaften, die nicht den Banken gleichgestellt sind

⁷ Bund, Kantone, Gemeinden, Sozialversicherungen (AHV/IV/EO/SUVA/ALV), Staatskirchen

⁸ Infolge Umbuchung bei einer Grossbank im Jahre 1985 ist die Vergleichbarkeit mit den Jahren vor 1985 nicht möglich

		Total					Postes du bilan
Versich- ges. Kranken- kassen	Anlage- fonds Finanz- ges. ⁵	Öffent- liche Hand ⁷	Übriges Inland	Inland (Kol. 2-13)	Ausland	Bilanz- summe (Kol. 14+15)	
Sociétés d'assu- rances, caisses maladie	Fonds de placement, sociétés finan- cières ⁶	Collec- tivités publi- ques ⁷	Autres Suisse	Suisse (col. 2-13)	Etranger	des bilans (col. 14+15)	
10	11	12	13	14	15	16	
—	—	—	999	2 146	—	2 146	Actifs
—	—	—	—	1 906	425	2 332	Caisse, comptes de virements et de chèques postaux
—	—	—	—	17 131	4 480	21 611	Avoirs en banque à vue
—	1	122	164	923	8	932	Effets de change et papiers monétaires
26	329	—	450	16 211	417	16 629	Comptes courants débiteurs
169	2 335	—	912	30 466	1 545	32 011	Avances et prêts à terme fixe
—	—	5 305	—	5 952	334	6 286	Crédits en c/c à d. coll. dr. publ.
26	1 517	165	639	79 973	5	79 978	Placements hypothécaires
66	594	2 249	261	10 811	1 408	12 219	Titres
—	—	—	—	—	—	—	<i>dont:</i>
16	340	2 249	175	9 871	1 353	11 224	<i>Obligations et «notes»</i>
49	150	—	85	836	55	891	<i>Actions et autres titres de participation</i>
—	104	—	—	104	0	104	<i>Parts de fonds de placement</i>
—	9	—	4	67	—	67	Participations permanentes
—	—	—	5 483	5 483	8	5 490	Tous les autres postes de l'actif
287	4 785	7 841	8 912	171 069	8 632	179 701	Total des bilans
—	0	—	—	16	3 414	3 430	Opérations fiduciaires
—	—	—	—	1 408	304	1 712	Passifs
—	—	—	—	8 544	255	8 799	Engagements en banque à vue
239	222	979	679	11 595	739	12 334	Engagements en banque à terme
3 844	556	9 695	473	22 314	258	22 572	Créanciers à vue
47	34	212	764	47 218	2 220	49 438	Créanciers à terme ⁸
42	53	130	1 018	15 564	669	16 232	Dépôts d'épargne
—	—	—	28 185	28 185	29	28 214	Livrets et carnets de dépôts
—	—	—	14 596	14 596	—	14 596	Obligations et bons de caisse
—	—	—	—	8 744	—	8 744	Emprunts obligataires
—	—	—	17 058	17 058	2	17 060	Empr. aupr. des centr. lettres de gage
4 172	865	11 016	62 773	175 225	4 475	179 701	Tous les autres postes du passif
0	98	0	246	1 529	1 901	3 430	Total des bilans
—	—	—	—	—	—	—	Opérations fiduciaires

¹ Salariés, personnes sans activité lucrative et indépendants, dans la mesure où leurs comptes concernent aussi bien leurs affaires commerciales que privées

² Eglises (sauf les Eglises nationales), associations à but charitable, fondations, associations, syndicats, partis politiques, organisations professionnelles

³ Y compris sociétés simples, sociétés en commandite et sociétés en nom collectif

⁴ CFF, PTT, entreprises publiques de transports, centrales pour l'approvisionnement en électricité, en gaz et en eau, hôpitaux, asiles, asiles de vieillards, entre autres

⁵ Ainsi que les sociétés financières qui sont assimilées aux banques, conformément à l'article 1, alinéa 2, lettres a et b de la loi sur les banques

⁶ Toutes les sociétés financières qui ne sont pas assimilées aux banques

⁷ Confédération, cantons, communes, assurances sociales (AVS/AI/APG/CNA/AC), Eglises nationales

⁸ A la suite d'une modification comptable apportée en 1985 par une grande banque, les données ne sont pas comparables à celles des années précédant cet ajustement

Sektorale Gliederung der inländischen
Aktiven und Passiven nach Bilanzpositionen
Prozentuale Verteilung Ende 1988
1.00 Kantonalbanken

Répartition par secteurs des actifs et
passifs en Suisse selon les postes du bilan
Répartition en pour-cent, à la fin de 1988
1.00 Banques cantonales

Bilanzpositionen	Sektoren Inland – Suisse/secteurs							
	Private Haus- halte ¹	Private Insti- tutionen ohne Erwerbs- charak- ter ²	Nichtfinanzielle Unternehmungen		Finanzielle Unternehmungen			
			Private juristi- sche Per- sonen ³	Öffent- liche ⁴	National- bank	Banken ⁵	Post- check	Pensions- kassen
	Ménages ¹	Insti- tutions privées à but non lucratif ²	Etablissements non financiers		Etablissements financiers			
		Person- nes mo- rales du secteur privé ³	Sec- teur public ⁴	Banque natio- nale	Banques ⁵	Chê- ques postaux	Caisses de pensions	
in Prozent – en pour-cent								
1	2	3	4	5	6	7	8	9
Aktiven								
Kassa, Giro und Postcheck	—	—	—	—	38,0	—	15,4	—
Bankendebitoren auf Sicht	—	—	—	—	0,3	99,7	—	—
Bankendebitoren auf Zeit	—	—	—	—	—	100,0	—	—
Wechsel und Geldmarktpapiere	11,5	0,1	53,2	0,4	2,7	1,0	—	—
Kontokorrent-Debitoren	54,0	2,6	37,5	0,8	—	0,0	—	0,1
Feste Vorschüsse u. Darlehen	52,2	1,8	33,6	0,6	—	0,2	—	0,4
Kontokorrent-Kredite u. Darlehen a/ö.r. Körp.	—	—	—	10,6	—	—	—	0,2
Hypothekaranlagen	72,0	2,4	21,7	0,5	—	0,1	—	0,4
Wertschriften	—	0,4	9,7	5,5	0,0	55,1	—	—
davon:								
Obligationen und Notes	—	0,4	8,0	5,8	—	57,6	—	—
Aktien u. and. Beteiligungspapiere	—	0,2	30,5	3,0	0,1	32,1	—	—
Anteile von Anlagefonds	—	—	—	—	—	—	—	—
Dauernde Beteiligungen	—	0,1	24,8	0,9	—	55,0	—	—
alle übrigen Aktivposten	—	—	—	—	—	—	—	—
Bilanzsumme	48,1	1,7	20,6	1,1	0,5	14,7	0,2	0,3
Treuhandgeschäfte	—	—	2,4	—	—	96,9	—	—
Passiven								
Bankenkreditoren auf Sicht	—	—	—	—	19,4	80,6	—	—
Bankenkreditoren auf Zeit	—	—	—	—	4,9	95,1	—	—
Kreditoren auf Sicht	41,4	4,1	27,6	2,6	—	—	—	6,1
Kreditoren auf Zeit ⁶	9,4	1,8	13,8	1,9	—	—	—	7,7
Spareinlagen	93,8	1,7	1,2	0,2	—	—	—	0,9
Depositen- und Einlagehefte	83,9	2,1	2,6	0,2	—	—	—	3,1
Kassenobligationen u. Kassenscheine	—	—	—	—	—	—	—	—
Obligationen-Anleihen	—	—	—	—	—	—	—	—
Pfandbriefdarlehen	—	—	—	—	—	100,0	—	—
alle übrigen Passivposten	—	—	—	—	—	—	—	—
Bilanzsumme	36,7	1,2	4,1	0,5	0,4	10,3	—	1,9
Treuhandgeschäfte	41,3	12,2	19,2	0,2	—	3,0	—	1,6

¹ Unselbständigerwerbende, Nichterwerbstätige und Selbständigerwerbende, sofern ihre Konten auch den privaten und nicht ausschliesslich den Geschäftshaushalt betreffen

² Hierzu gehören u. a. Kirchen (mit Ausnahme der Staatskirchen), karitative Verbände, Stiftungen, Vereine, Gewerkschaften, politische Parteien, Berufsorganisationen

³ Einschliesslich Einzelfirmen, einfache Kommandit- und Kollektivgesellschaften

⁴ SBB, PTT, öffentliche Verkehrsbetriebe, Elektrizitäts-, Gas- und Wasserwerke, Kraftwerke, Kranken-, Heil- und Pflegeanstalten, Altersheime u. a. m.

⁵ Sowie alle Finanzgesellschaften, die gemäss Art. 1, Abs. 2 lit. a und b des Bankengesetzes den Banken gleichgestellt sind

⁶ Alle Finanzgesellschaften, die nicht den Banken gleichgestellt sind

⁷ Bund, Kantone, Gemeinden, Sozialversicherungen (AHV/IV/EO/SUVA/ALV), Staatskirchen

⁸ Infolge Umbuchung bei einer Grossbank im Jahre 1985 ist die Vergleichbarkeit mit den Jahren vor 1985 nicht möglich

		Öffentliche Hand ⁷	Übriges Inland	Total (Kol. 2-13)	Postes du bilan
Versich.-ges. Krankenkassen	Anlagefonds Finanz-ges. ⁶	Collectivités publiques ⁷	Autres Suisse	(col. 2-13)	
Sociétés d'assurances, caisses maladie	Fonds de placement, sociétés financières ⁶				
10	11	12	13	14	
—	—	—	46,6	100,0	Actifs
—	—	—	—	100,0	Caisse, comptes de virements et de chèques postaux
—	—	—	—	100,0	Avoirs en banque à vue
0,2	0,1	13,2	17,8	100,0	Avoirs en banque à terme
0,6	2,0	—	2,8	100,0	Effets de change et papiers monétaires
—	7,7	—	3,0	100,0	Comptes courants débiteurs
—	—	89,1	—	100,0	Avances et prêts à terme fixe
0,0	1,9	0,2	0,8	100,0	Crédits en c/c à d. coll. dr. publ.
0,6	5,5	20,8	2,4	100,0	Placements hypothécaires
0,2	3,4	22,8	1,8	100,0	Titres
5,9	18,0	—	10,2	100,0	dont:
—	100,0	—	—	100,0	Obligations et «notes»
—	13,7	—	5,6	100,0	Actions et autres titres de participation
—	—	—	100,0	100,0	Parts de fonds de placement
0,2	2,8	4,6	5,2	100,0	Participations permanentes
—	0,7	—	—	100,0	Tous les autres postes de l'actif
—	—	—	—	100,0	Total des bilans
—	—	—	—	100,0	Opérations fiduciaires
—	—	—	—	100,0	Passifs
2,1	1,9	8,4	5,9	100,0	Engagements en banque à vue
17,2	2,5	43,4	2,1	100,0	Engagements en banque à terme
0,1	0,1	0,4	1,6	100,0	Créanciers à vue
0,3	0,3	0,8	6,5	100,0	Créanciers à terme ⁸
—	—	—	100,0	100,0	Dépôts d'épargne
—	—	—	100,0	100,0	Livrets et carnets de dépôts
—	—	—	100,0	100,0	Obligations et bons de caisse
—	—	—	100,0	100,0	Emprunts obligataires
—	—	—	100,0	100,0	Empr. aupr. des centr. lettres de gage
—	—	—	100,0	100,0	Tous les autres postes du passif
2,4	0,5	6,3	35,8	100,0	Total des bilans
0,0	6,4	0,0	16,1	100,0	Opérations fiduciaires

¹ Salariés, personnes sans activité lucrative et indépendants, dans la mesure où leurs comptes concernent aussi bien leurs affaires commerciales que privées

² Eglises (sauf les Eglises nationales), associations à but charitable, fondations, associations, syndicats, partis politiques, organisations professionnelles

³ Y compris sociétés simples, sociétés en commandite et sociétés en nom collectif

⁴ CFF, PTT, entreprises publiques de transports, centrales pour l'approvisionnement en électricité, en gaz et en eau, hôpitaux, asiles, asiles de vieillards, entre autres

⁵ Ainsi que les sociétés financières qui sont assimilées aux banques, conformément à l'article 1, alinéa 2, lettres a et b de la loi sur les banques

⁶ Toutes les sociétés financières qui ne sont pas assimilées aux banques

⁷ Confédération, cantons, communes, assurances sociales (AVS/AI/APG/CNA/AC), Eglises nationales

⁸ A la suite d'une modification comptable apportée en 1985 par une grande banque, les données ne sont pas comparables à celles des années précédant cet ajustement

Sektorale Gliederung der inländischen
 Aktiven und Passiven nach Bilanzpositionen
 Stand Ende 1988

2.00 Grossbanken

 Répartition par secteurs des actifs et
 passifs en Suisse selon les postes du bilan,
 à la fin de 1988

2.00 Grandes banques

Bilanzpositionen	Sektoren Inland – Suisse/secteurs							
	Private Haus- halte ¹	Private Insti- tution- en ohne Erwerbs- charak- ter ²	Nichtfinanzielle Unternehmungen		Finanzielle Unternehmungen			
			Private juristi- sche Per- sonen ³	Öffent- liche ⁴	National- bank	Banken ⁵	Post- check	Pensions- kassen
	Ménages ¹	Insti- tutions privées à but non lucratif ²	Etablissements non financiers		Etablissements financiers			
		Person- nes mo- rales du secteur privé ³	Sec- teur public ⁴	Banque natio- nale	Banques ⁵	Chê- ques postaux	Caisses de pensions	
in Millionen Franken – en millions de francs								
1	2	3	4	5	6	7	8	9
Aktiven								
Kassa, Giro und Postcheck	—	—	—	—	2 460	—	559	—
Bankendebitoren auf Sicht	—	—	—	—	4	1 712	—	—
Bankendebitoren auf Zeit	—	—	—	—	—	12 782	—	—
Wechsel und Geldmarktpapiere	74	4	1 773	64	—	2	—	0
Kontokorrent-Debitoren	12 237	299	16 269	102	—	13	—	82
Feste Vorschüsse u. Darlehen	23 993	500	26 726	227	—	108	—	340
Kontokorrent-Kredite u. Darlehen a/ö.r. Körp.	—	—	—	718	—	—	—	0
Hypothekaranlagen	51 951	803	20 612	80	—	0	—	500
Wertschriften	—	136	2 366	545	1	2 532	—	—
davon:								
Obligationen und Notes	—	84	862	278	—	1 953	—	—
Aktien u. and. Beteiligungspapiere	—	52	1 504	267	1	578	—	—
Anteile von Anlagefonds	—	—	—	—	—	—	—	—
Dauernde Beteiligungen	—	0	207	—	—	1 759	—	—
alle übrigen Aktivposten	—	—	—	—	—	—	—	—
Bilanzsumme	88 254	1 743	67 952	1 736	2 464	18 908	559	923
Treuhandgeschäfte	38	0	201	25	—	2	—	—
Passiven								
Bankenkreditoren auf Sicht	—	—	—	—	421	6 934	—	—
Bankenkreditoren auf Zeit	—	—	—	—	2 868	26 027	—	—
Kreditoren auf Sicht	9 490	507	14 227	402	—	—	—	196
Kreditoren auf Zeit ⁶	6 730	983	24 255	2 898	—	—	—	1 789
Spareinlagen	37 329	491	1 253	46	—	—	—	922
Depositen- und Einlagehefte	15 597	566	1 683	42	—	—	—	1 899
Kassenobligationen u. Kassenscheine	—	—	—	—	—	—	—	—
Obligationen-Anleihen	—	—	—	—	—	—	—	—
Pfandbriefdarlehen	—	—	—	—	—	687	—	—
alle übrigen Passivposten	—	—	—	—	—	—	—	—
Bilanzsumme	69 147	2 548	41 418	3 388	3 289	33 647	—	4 806
Treuhandgeschäfte	6 488	396	7 353	47	—	997	—	132

¹ Unselbständigerwerbende, Nichterwerbstätige und Selbständigerwerbende, sofern ihre Konten auch den privaten und nicht ausschliesslich den Geschäftshaushalt betreffen

² Hierzu gehören u. a. Kirchen (mit Ausnahme der Staatskirchen), karitative Verbände, Stiftungen, Vereine, Gewerkschaften, politische Parteien, Berufsorganisationen

³ Einschliesslich Einzelfirmen, einfache Kommandit- und Kollektivgesellschaften

⁴ SBB, PTT, öffentliche Verkehrsbetriebe, Elektrizitäts-, Gas- und Wasserwerke, Kraftwerke, Kranken-, Heil- und Pflegeanstalten, Altersheime u. a. m.

⁵ Sowie alle Finanzgesellschaften, die gemäss Art. 1, Abs. 2 lit. a und b des Bankengesetzes den Banken gleichgestellt sind

⁶ Alle Finanzgesellschaften, die nicht den Banken gleichgestellt sind

⁷ Bund, Kantone, Gemeinden, Sozialversicherungen (AHV/IV/EO/SUVA/ALV), Staatskirchen

⁸ Infolge Umbuchung bei einer Grossbank im Jahre 1985 ist die Vergleichbarkeit mit den Jahren vor 1985 nicht möglich

		Total					Postes du bilan
Versich.- ges. Kranken- kassen	Anlage- fonds Finanz- ges. ⁵	Öffent- liche Hand ⁷	Übriges Inland	Inland (Kol. 2-13)	Ausland	Bilanz- summe (Kol. 14+15)	
Sociétés d'assu- rances, caisses maladie	Fonds de placement, sociétés finan- cières ⁶	Collecti- vités publi- ques ⁷	Autres Suisse	Suisse (col. 2-13)	Etranger	des bilans (col. 14+15)	
10	11	12	13	14	15	16	
							Actifs
—	—	—	1 516	4 535	989	5 523	Caisse, comptes de virements et de chèques postaux
—	—	—	—	1 716	6 692	8 408	Avoirs en banque à vue
—	—	—	—	12 782	121 548	134 330	Avoirs en banque à terme
168	2 645	125	177	2 227	14 528	16 756	Effets de change et papiers monétaires
516	9 515	—	58	31 873	13 163	45 036	Comptes courants débiteurs
—	—	—	111	62 036	60 691	122 726	Avances et prêts à terme fixe
—	—	1 479	—	2 197	7 921	10 118	Crédits en c/c à d. coll. dr. publ.
30	3 654	39	214	77 886	106	77 991	Placements hypothécaires
586	1 412	3 921	11	11 508	14 411	25 919	Titres
55	510	3 921	0	7 662	13 397	21 059	<i>dont:</i>
531	791	—	11	3 734	976	4 710	<i>Obligations et «notes»</i>
—	111	—	—	111	38	149	<i>Actions et autres titres de participation</i>
15	1 180	—	0	3 162	1 215	4 377	<i>Parts de fonds de placement</i>
—	—	—	27 775	27 775	4 538	32 313	Participations permanentes
1 315	18 415	5 564	29 862	237 695	245 803	483 497	Tous les autres postes de l'actif
—	46	—	—	313	78 328	78 640	Total des bilans
—	—	—	—	—	—	—	Opérations fiduciaires
							Passifs
—	—	—	—	7 355	11 747	19 102	Engagements en banque à vue
—	—	—	—	28 895	68 174	97 069	Engagements en banque à terme
343	2 301	522	834	28 822	18 457	47 279	Créanciers à vue
3 203	8 722	3 358	436	52 374	76 775	129 150	Créanciers à terme ⁸
10	140	58	8	40 258	5 718	45 976	Dépôts d'épargne
80	283	32	6	20 189	4 411	24 600	Livrets et carnets de dépôts
—	—	—	38 176	38 176	—	38 176	Obligations et bons de caisse
—	—	—	18 785	18 785	—	18 785	Emprunts obligataires
—	—	—	—	687	—	687	Empr. aupr. des centr. lettres de gage
—	—	—	54 887	54 887	7 787	62 674	Tous les autres postes du passif
3 635	11 447	3 971	113 133	290 428	193 070	483 497	Total des bilans
124	4 312	790	223	20 863	57 777	78 640	Opérations fiduciaires

¹ Salariés, personnes sans activité lucrative et indépendants, dans la mesure où leurs comptes concernent aussi bien leurs affaires commerciales que privées

² Eglises (sauf les Eglises nationales), associations à but charitable, fondations, associations, syndicats, partis politiques, organisations professionnelles

³ Y compris sociétés simples, sociétés en commandite et sociétés en nom collectif

⁴ CFF, PTT, entreprises publiques de transports, centrales pour l'approvisionnement en électricité, en gaz et en eau, hôpitaux, asiles, asiles de vieillards, entre autres

⁵ Ainsi que les sociétés financières qui sont assimilées aux banques, conformément à l'article 1, alinéa 2, lettres a et b de la loi sur les banques

⁶ Toutes les sociétés financières qui ne sont pas assimilées aux banques

⁷ Confédération, cantons, communes, assurances sociales (AVS/AI/APG/CNA/AC), Eglises nationales

⁸ A la suite d'une modification comptable apportée en 1985 par une grande banque, les données ne sont pas comparables à celles des années précédant cet ajustement

Sektorale Gliederung der inländischen
Aktiven und Passiven nach Bilanzpositionen
Prozentuale Verteilung Ende 1988
2.00 Grossbanken

Répartition par secteurs des actifs et
passifs en Suisse selon les postes du bilan
Répartition en pour-cent, à la fin de 1988
2.00 Grandes banques

Bilanzpositionen	Sektoren Inland – Suisse/secteurs							
	Private Haus- halte ¹	Private Insti- tution- en ohne Erwerbs- charak- ter ²	Nichtfinanzielle Unternehmungen		Finanzielle Unternehmungen			
			Private juristi- sche Person- en ³	Öffent- liche ⁴	National- bank	Banken ⁵	Post- check	Pensions- kassen
Ménages ¹	Insti- tutions privées à but non lucratif ²	Etablissements non financiers		Etablissements financiers				
		Person- nes mo- rales du secteur privé ³	Sec- teur public ⁴	Banque natio- nale	Banques ⁵	Chè- ques postaux	Caisses de pensions	
in Prozent – en pour-cent								
1	2	3	4	5	6	7	8	9
Aktiven								
Kassa, Giro und Postcheck	—	—	—	—	54,2	—	12,3	—
Bankendebitoren auf Sicht	—	—	—	—	0,2	99,8	—	—
Bankendebitoren auf Zeit	—	—	—	—	—	100,0	—	—
Wechsel und Geldmarktpapiere	3,3	0,2	79,6	2,9	—	0,1	—	0,0
Kontokorrent-Debitoren	38,4	0,9	51,0	0,3	—	0,0	—	0,3
Feste Vorschüsse u. Darlehen	38,7	0,8	43,1	0,4	—	0,2	—	0,5
Kontokorrent-Kredite u. Darlehen a/ö.r. Körp.	—	—	—	32,7	—	—	—	0,0
Hypothekaranlagen	66,7	1,0	26,5	0,1	—	0,0	—	0,6
Wertschriften	—	1,2	20,6	4,7	0,0	22,0	—	—
davon:								
Obligationen und Notes	—	1,1	11,2	3,6	—	25,5	—	—
Aktien u. and. Beteiligungspapiere	—	1,4	40,3	7,1	0,0	15,5	—	—
Anteile von Anlagefonds	—	—	—	—	—	—	—	—
Dauernde Beteiligungen	—	0,0	6,6	—	—	55,6	—	—
alle übrigen Aktivposten	—	—	—	—	—	—	—	—
Bilanzsumme	37,1	0,7	28,6	0,7	1,0	8,0	0,2	0,4
Treuhandgeschäfte	12,3	0,1	64,2	8,1	—	0,6	—	—
Passiven								
Bankenkreditoren auf Sicht	—	—	—	—	5,7	94,3	—	—
Bankenkreditoren auf Zeit	—	—	—	—	9,9	90,1	—	—
Kreditoren auf Sicht	32,9	1,8	49,4	1,4	—	—	—	0,7
Kreditoren auf Zeit ⁸	12,9	1,9	46,3	5,5	—	—	—	3,4
Spareinlagen	92,7	1,2	3,1	0,1	—	—	—	2,3
Depositen- und Einlagehefte	77,3	2,8	8,3	0,2	—	—	—	9,4
Kassenobligationen u. Kassenscheine	—	—	—	—	—	—	—	—
Obligationen-Anleihen	—	—	—	—	—	—	—	—
Pfandbriefdarlehen	—	—	—	—	—	100,0	—	—
alle übrigen Passivposten	—	—	—	—	—	—	—	—
Bilanzsumme	23,8	0,9	14,3	1,2	1,1	11,6	—	1,7
Treuhandgeschäfte	31,1	1,9	35,2	0,2	—	4,8	—	0,6

¹ Unselbständigerwerbende, Nichterwerbstätige und Selbständigerwerbende, sofern ihre Konten auch den privaten und nicht ausschliesslich den Geschäftshaushalt betreffen

² Hierzu gehören u.a. Kirchen (mit Ausnahme der Staatskirchen), karitative Verbände, Stiftungen, Vereine, Gewerkschaften, politische Parteien, Berufsorganisationen

³ Einschliesslich Einzelfirmen, einfache Kommandit- und Kollektivgesellschaften

⁴ SBB, PTT, öffentliche Verkehrsbetriebe, Elektrizitäts-, Gas- und Wasserwerke, Kraftwerke, Kranken-, Heil- und Pflegeanstalten, Altersheime u.a.m.

⁵ Sowie alle Finanzgesellschaften, die gemäss Art. 1, Abs. 2 lit. a und b des Bankengesetzes den Banken gleichgestellt sind

⁶ Alle Finanzgesellschaften, die nicht den Banken gleichgestellt sind

⁷ Bund, Kantone, Gemeinden, Sozialversicherungen (AHV/IV/EO/SUVA/ALV), Staatskirchen

⁸ Infolge Umbuchung bei einer Grossbank im Jahre 1985 ist die Vergleichbarkeit mit den Jahren vor 1985 nicht möglich

				Total (Kol. 2-13)	Postes du bilan
Versich.- ges. Kranken- kassen	Anlage- fonds Finanz- ges. ⁵	Öffent- liche Hand ⁷	Übriges Inland	(col. 2-13)	
Sociétés d'assu- rances, caisses maladie	Fonds de placement, sociétés finan- cières ⁶	Collec- tivités publi- ques ⁷	Autres Suisse		
10	11	12	13	14	
—	—	—	33,4	100,0	Actifs
—	—	—	—	100,0	Caisse, comptes de virements et de chèques postaux
—	—	—	—	100,0	Avoirs en banque à vue
0,5	0,4	5,6	7,9	100,0	Avoirs en banque à terme
0,8	8,3	—	0,2	100,0	Effets de change et papiers monétaires
—	15,3	—	0,2	100,0	Comptes courants débiteurs
—	—	67,3	—	100,0	Avances et prêts à terme fixe
0,0	4,7	0,1	0,3	100,0	Crédits en c/c à d. coll. dr. publ.
5,1	12,3	34,1	0,1	100,0	Placements hypothécaires
—	—	—	—	—	Titres
0,7	6,7	51,2	0,0	100,0	dont:
14,2	21,2	—	0,3	100,0	Obligations et «notes»
—	100,0	—	—	100,0	Actions et autres titres de participation
0,5	37,3	—	0,0	100,0	Parts de fonds de placement
—	—	—	100,0	100,0	Participations permanentes
—	—	—	—	—	Tous les autres postes de l'actif
0,6	7,7	2,3	12,6	100,0	Total des bilans
—	14,7	—	—	100,0	Opérations fiduciaires
—	—	—	—	100,0	Passifs
—	—	—	—	100,0	Engagements en banque à vue
—	—	—	—	100,0	Engagements en banque à terme
1,2	8,0	1,8	2,9	100,0	Créanciers à vue
6,1	16,7	6,4	0,8	100,0	Créanciers à terme ⁸
0,0	0,3	0,1	0,0	100,0	Dépôts d'épargne
0,4	1,4	0,2	0,0	100,0	Livrets et carnets de dépôts
—	—	—	100,0	100,0	Obligations et bons de caisse
—	—	—	100,0	100,0	Emprunts obligataires
—	—	—	—	100,0	Empr. aupr. des centr. lettres de gage
—	—	—	100,0	100,0	Tous les autres postes du passif
1,3	3,9	1,4	39,0	100,0	Total des bilans
0,6	20,7	3,8	1,1	100,0	Opérations fiduciaires

¹ Salariés, personnes sans activité lucrative et indépendants, dans la mesure où leurs comptes concernent aussi bien leurs affaires commerciales que privées

² Eglises (sauf les Eglises nationales), associations à but charitable, fondations, associations, syndicats, partis politiques, organisations professionnelles

³ Y compris sociétés simples, sociétés en commandite et sociétés en nom collectif

⁴ CFF, PTT, entreprises publiques de transports, centrales pour l'approvisionnement en électricité, en gaz et en eau, hôpitaux, asiles, asiles de vieillards, entre autres

⁵ Ainsi que les sociétés financières qui sont assimilées aux banques, conformément à l'article 1, alinéa 2, lettres a et b de la loi sur les banques

⁶ Toutes les sociétés financières qui ne sont pas assimilées aux banques

⁷ Confédération, cantons, communes, assurances sociales (AVS/AI/APG/CNA/AC), Eglises nationales

⁸ A la suite d'une modification comptable apportée en 1985 par une grande banque, les données ne sont pas comparables à celles des années précédant cet ajustement

34

**Sektorale Gliederung der inländischen
Aktiven und Passiven nach Bankengruppen**

**Répartition par secteurs des actifs et
passifs en Suisse par catégories de banques**

Tabelle wird nicht weitergeführt

Ce tableau n'est plus dressé

Treuhandgeschäfte seit 1950

1.00–8.00 Alle Banken und Finanzgesellschaften

Opérations fiduciaires, depuis 1950

1.00–8.00 Toutes les banques et sociétés financières

Jahres- ende Fin d'année	Bilanzsumme ¹ Bilans ¹			davon Treuhandgeschäfte dont opérations fiduciaires		Bilanzsumme ohne Treuhandgeschäfte (Kol. 2–3) Bilans sans les opé- rations fiduciaires (col. 2–3)		Total der Treuhandgeschäfte Opérations fiduciaires		Zuwachs der Bilanzsumme Croissance des bilans		
	in Mio Fr		in % der Bilanz- summe (Kol. 2)	in Mio Fr		in % der Bilanz- summe (Kol. 5)	in Mio Fr		in % der Bilanz- summe (Kol. 5)	einschl. der in der Bilanz verbuchten Treu- handgeschäfte (Kol. 2) in %		ohne Treu- handgeschäfte (Kol. 5) in %
	en millions de francs		en pour- cent du total des bilans (col. 2)	en millions de francs		en pour- cent du total des bilans (col. 5)	en millions de francs		en pour- cent du total des bilans (col. 5)	y compris les opérations fiduciaires figurant dans les bilans (col. 2) en pour-cent		sans les opérations fiduciaires (col. 5) en pour-cent
1	2	3	4	5	6	7	8	9				
1950	28 884,2	1,4	0,0	28 882,8	131,1	0,5	5,3	5,3				
1951	30 481,0	1,9	0,0	30 479,1	152,5	0,5	5,5	5,5				
1952	32 107,1	1,9	0,0	32 105,2	166,1	0,5	5,3	5,3				
1953	33 985,6	2,3	0,0	33 983,3	193,5	0,6	5,9	5,8				
1954	36 007,3	4,1	0,0	36 003,2	182,4	0,5	5,9	5,9				
1955	38 542,2	11,7	0,0	38 530,5	220,3	0,6	7,0	7,0				
1956	41 196,2	11,7	0,0	41 184,5	245,3	0,6	6,9	6,9				
1957	44 178,8	12,0	0,0	44 166,8	290,6	0,7	7,2	7,2				
1958	48 710,6	13,2	0,0	48 697,4	387,6	0,8	10,3	10,3				
1959	52 386,6	48,8	0,1	52 337,8	445,6	0,9	7,5	7,5				
1960	59 122,2	70,6	0,1	59 051,6	527,0	0,9	12,9	12,8				
1961	67 922,0	79,4	0,1	67 842,6	651,9	1,0	14,9	14,9				
1962	75 978,9	110,8	0,1	75 868,1	938,5	1,2	11,9	11,8				
1963	85 008,1	1 374,1	1,6	83 634,0	2 825,4	3,4	11,9	10,2				
1964	93 830,7	1 910,8	2,0	91 919,9	4 019,3	4,4	10,4	9,9				
1965	102 379,8	2 555,3	2,5	99 824,5	5 668,2	5,7	9,1	8,6				
1966	110 905,2	3 661,7	3,3	107 243,5	8 599,9	8,0	8,3	7,4				
1967	125 567,5	3 681,8	2,9	121 885,7	10 264,6	8,4	13,2	13,7				
1968	148 950,2	4 327,8	2,9	144 622,4	13 451,8	9,3	18,6	18,7				
1969	177 496,1	10 418,2	5,9	167 077,9	26 728,6	16,0	19,2	15,5				
1970	209 950,5	21 547,4	10,3	188 403,1	37 915,5	20,1	18,3	12,8				
1971	246 268,5	18 978,4	7,7	227 290,1	38 232,9	16,8	17,3	20,6				
1972	265 496,7	13 318,1	5,0	252 178,6	33 842,9	13,4	7,8	11,0				
1973	276 605,1	7 147,7	2,6	269 457,4	42 405,5	15,7	4,2	6,9				
1974	286 676,1	—	—	286 676,1	45 208,7	15,8	3,6	6,4				
1975	322 963,2	—	—	322 963,2	52 306,4	16,2	12,7	12,7				
1976	347 710,5	—	—	347 710,5	56 709,4	16,3	7,7	7,7				
1977	369 625,6	—	—	369 625,6	55 512,3	15,0	6,3	6,3				
1978	398 540,1	—	—	398 540,1	54 465,9	13,7	7,8	7,8				
1979	438 170,9	—	—	438 170,9	78 513,6	17,9	9,9	9,9				
1980	489 239,9	—	—	489 239,9	120 693,1	24,7	11,7	11,7				
1981	559 883,0	—	—	559 883,0	158 370,1	28,3	14,4	14,4				
1982	611 496,0	—	—	611 496,0	166 429,1	27,2	9,2	9,2				
1983	656 628,3	—	—	656 628,3	182 801,9	27,8	7,4	7,4				
1984	722 844	—	—	722 844	231 990	32,1	10,1	10,1				
1985	777 747	—	—	777 747	214 974	27,6	7,6	7,6				
1986	847 771	—	—	847 771	187 307	22,1	9,0	9,0				
1987	902 248	—	—	902 248	188 022	20,8	6,4	6,4				
1988	967 580	—	—	967 580	226 471	23,4	7,2	7,2				

¹ Bis 1973 einschliesslich der in der Bilanz verbuchten Treuhandgeschäfte; ab 1981 einschliesslich Edelmetallkonti

Jusqu'à fin 1973 y compris les opérations fiduciaires figurant dans les bilans; à partir de 1981, les positions en comptes-métal figurent dans les bilans

**Treuhandgeschäfte nach Inland und
Ausland und nach Währungen seit 1984**

 1.00–8.00 Alle Banken und
Finanzgesellschaften

Guthaben bzw. Verbindlichkeiten	Jahres- ende	SFr	US-Dollar	Deutsche Mark	übrige fremde Währungen	Edel- metalle	Total
Avoirs, engagements	Fin d'année	Francs suisses	Dollars US	Marks allemands	Autres monnaies étrangères	Métaux précieux	Total
Stand in Millionen Franken – Etat en millions de francs							
1	2	3	4	5	6	7	8
Treuhandguthaben – Avoirs à titre fiduciaire	1984	1 471	445	158	167	718	2 959
	1985	1 222	380	138	82	598	2 420
	1986	1 284	219	163	76	560	2 302
	1987	1 936	111	110	113	549	2 820
	1988	1 458	165	123	144	571	2 461
Inland – Suisse	1984	20 984	157 411	23 097	27 539	—	229 031
	1985	25 333	127 963	22 855	36 403	—	212 554
	1986	29 303	99 261	22 554	33 887	0	185 005
	1987	34 844	85 302	24 310	40 742	4	185 202
	1988	30 106	113 515	23 757	56 620	11	224 010
Ausland – Etranger	1984	22 455	157 856	23 255	27 706	718	231 990
	1985	26 555	128 343	22 993	36 485	598	214 974
	1986	30 587	99 480	22 717	33 963	560	187 307
	1987	36 781	85 413	24 420	40 855	553	188 022
	1988	31 564	113 680	23 881	56 763	582	226 471
Total	1984	8 971	18 855	4 032	4 722	6	36 586
	1985	11 062	16 592	4 122	7 022	7	38 805
	1986	13 282	13 145	4 711	5 881	4	37 023
	1987	15 462	11 995	5 057	7 221	4	39 739
	1988	14 770	16 896	5 585	11 904	9	49 163
Treuhandverbindlichkeiten – Engagements à titre fiduciaire	1984	13 484	139 001	19 223	22 984	712	195 404
	1985	15 493	111 751	18 871	29 463	591	176 169
	1986	17 305	86 335	18 006	28 082	556	150 284
	1987	21 319	73 418	19 363	33 635	549	148 283
	1988	16 794	96 785	18 296	44 859	573	177 307
Ausland – Etranger	1984	22 455	157 856	23 255	27 706	718	231 990
	1985	26 555	128 343	22 993	36 485	598	214 974
	1986	30 587	99 480	22 717	33 963	560	187 307
	1987	36 781	85 413	24 420	40 855	553	188 022
	1988	31 564	113 680	23 881	56 763	582	226 471
Total	1984	22 455	157 856	23 255	27 706	718	231 990
	1985	26 555	128 343	22 993	36 485	598	214 974
	1986	30 587	99 480	22 717	33 963	560	187 307
	1987	36 781	85 413	24 420	40 855	553	188 022
	1988	31 564	113 680	23 881	56 763	582	226 471

**Treuhandgeschäfte nach Bankengruppen
seit 1981**

 1.00–8.00 Alle Banken und
Finanzgesellschaften

**Opérations fiduciaires, réparties par
catégories de banques, depuis 1981**

 1.00–8.00 Toutes les banques et
sociétés financières

Gruppe Catégorie	1981	1982	1983	1984	1985	1986	1987	1988	
	Stand am Jahresende in Millionen Franken Etat en fin d'année, en millions de francs								
	1	2	3	4	5	6	7	8	9
1.00–8.00 Alle Banken und Finanzgesellschaften	158 370	166 429	182 802	231 990	214 974	187 307	188 022	226 471	
1.00 Kantonalbanken	2 763	2 120	2 362	2 843	3 097	2 975	2 851	3 430	
2.00 Grossbanken	61 082	57 465	63 789	79 640	76 909	62 121	62 752	78 640	
3.00 Regionalbanken und Sparkassen	756	549	522	646	729	729	656	834	
4.00 Darlehens- und Raiffeisenkassen	—	—	—	—	—	—	—	—	
5.00 Übrige Banken	64 865	72 842	86 471	111 170	100 320	91 584	91 820	109 543	
5.11 Handelsbanken	.	.	11 148	13 047	12 948	13 760	14 269	17 406	
5.12 Börsenbanken	.	.	8 108	10 095	9 914	9 770	10 063	10 574	
5.13 Kleinkreditbanken	.	.	124	174	200	215	198	274	
5.14 Andere Banken	.	.	1	1	3	6	6	9	
5.20 Ausländisch beherrschte Banken	46 029	53 459	67 090	87 853	77 255	67 834	67 284	81 281	
6.00 Finanzgesellschaften	5 225	5 022	5 156	7 348	5 161	3 322	3 194	2 731	
6.30 Schweizerisch beherrschte Finanzgesellschaften	418	568	516	466	484	642	536	496	
6.40 Ausländisch beherrschte Finanzgesellschaften	4 807	4 454	4 640	6 882	4 677	2 680	2 658	2 236	
7.00 Filialen ausländischer Banken	16 888	23 641	19 050	23 570	21 137	18 274	16 637	19 982	
8.00 Privatbankiers	6 792	4 792	5 452	6 773	7 621	8 302	10 111	11 310	
1.00–5.00 Total Bankengruppen 1.00–5.00	129 466	132 976	153 144	194 299	181 055	157 409	158 079	192 448	

 Veränderungen gegenüber dem Vorjahr
 Variation en pour-cent par rapport à l'année précédente

in Prozent – en pour-cent

1.00–8.00 Toutes les banques et sociétés financières	31,2	5,1	9,8	26,9	–7,3	–12,9	0,4	–20,45
1.00 Banques cantonales	38,8	–23,3	11,4	20,4	8,9	– 3,9	– 4,2	20,31
2.00 Grandes banques	28,7	– 5,9	11,0	24,8	3,4	–19,2	1,0	25,32
3.00 Banques régionales et caisses d'épargne	67,6	–27,4	– 4,9	23,8	12,8	0,0	–10,0	27,13
4.00 Caisses de crédit mutuel et caisses Raiffeisen	—	—	—	—	—	—	—	—
5.00 Autres banques	32,2	12,3	18,7	28,6	– 9,8	– 8,7	0,3	19,30
5.11 Banques commerciales	.	.	.	17,0	– 0,8	6,3	3,7	21,98
5.12 Banques boursières	.	.	.	24,5	– 1,8	– 1,5	3,0	5,08
5.13 Banques de prêt personnel	.	.	.	40,3	14,9	7,5	– 7,9	38,38
5.14 Autres établissements	.	.	.	0,0	300,0	200,0	0,0	50,00
5.20 Banques en mains étrangères	33,1	16,1	25,5	30,9	–12,1	–12,2	– 0,8	20,80
6.00 Sociétés financières	36,1	– 3,9	2,7	42,5	–29,8	–35,6	– 3,9	–14,50
6.30 Sociétés financières en mains suisses	31,9	35,9	– 9,2	– 9,7	3,9	32,6	–16,5	– 7,46
6.40 Sociétés financières en mains étrangères	36,5	– 7,3	4,2	48,3	–32,0	–42,7	– 0,8	–15,88
7.00 Succursales de banques étrangères	25,3	40,0	–19,4	23,7	–10,3	–13,5	– 9,0	20,11
8.00 Banquiers privés	53,6	–29,4	13,8	24,2	12,5	8,9	21,8	11,86
1.00–5.00 Total des catégories de banques 1.00–5.00	30,8	2,7	15,1	26,9	– 6,8	–13,1	0,4	21,74

**Länderweise Gliederung der Treuhand-
guthaben und -verpflichtungen gegenüber
dem Ausland¹**

per 31. Dezember 1988

**Avoirs et engagements à l'étranger, à titre
fiduciaire, ventilés par pays¹**

au 31 décembre 1988

Länder	Banken ² Banques ²		davon Grossbanken dont grandes banques		Pays
	Guthaben Avoirs	Verpflich- tungen Engagements	Guthaben Avoirs	Verpflich- tungen Engagements	
	in Millionen Franken		en millions de francs		
1	2	3	4	5	6
BIZ-Länder					Pays de la BRI
Belgien	29 592	4 704	10 669	1 433	Belgique
Bundesrepublik Deutschland	6 872	5 798	3 693	2 831	République fédérale d'Allemagne
Dänemark	138	122	19	52	Danemark
Frankreich	16 759	9 166	4 846	3 346	France
Irland	14	101	—	47	Irlande
Italien	1 828	10 842	566	5 465	Italie
Japan	621	438	11	164	Japon
Kanada	3 726	1 498	2 611	679	Canada
Luxemburg	42 180	1 253	23 616	201	Luxembourg
Niederlande	24 573	2 079	10 465	626	Pays-Bas
Österreich	1 990	831	964	416	Autriche
Schweden	1 309	273	654	99	Suède
Vereinigte Staaten	2 846	5 000	622	2 386	Etats-Unis
Vereinigtes Königreich	52 311	13 341	17 264	4 188	Royaume-Uni
Zusammen	184 759	55 445	76 000	21 931	Ensemble
Übriges Westeuropa					Reste de l'Europe occidentale
Andorra	—	67	—	17	Andorre
Finnland	1 008	44	768	24	Finlande
Gibraltar	2	86	—	17	Gibraltar
Griechenland	54	3 631	22	1 442	Grèce
Island	—	64	—	4	Islande
Jugoslawien	51	183	51	59	Yougoslavie
Malta	—	68	—	17	Malte
Monaco	1 616	931	76	383	Monaco
Norwegen	23	136	4	54	Norvège
Portugal	6	874	—	371	Portugal
San Marino	—	81	—	2	Saint-Marin
Spanien	138	4 051	81	2 158	Espagne
Türkei	73	2 203	48	1 116	Turquie
Vatikanstadt	—	11	—	6	Cité du Vatican
Zypern	4	420	—	139	Chypre
Zusammen	2 973	12 852	1 050	5 810	Ensemble

¹ Länderpositionen ohne Edelmetalle – Positions par pays, sans les métaux précieux² 137 Banken – 137 banques

38.1

Länderweise Gliederung der Treuhand-
guthaben und -verpflichtungen gegenüber
dem Ausland ¹
per 31. Dezember 1988

Avoirs et engagements à l'étranger, à titre
fiduciaire, ventilés par pays ¹

au 31 décembre 1988

Länder	Banken ² Banques ²		davon Grossbanken dont grandes banques		Pays
	Guthaben Avoirs	Verpflich- tungen Engagements	Guthaben Avoirs	Verpflich- tungen Engagements	
	in Millionen Franken		en millions de francs		
1	2	3	4	5	6
Weitere Industrieländer					Autres pays industrialisés
Australien	60	602	1	218	Australie
Neuseeland	3	64	—	8	Nouvelle-Zélande
Südafrika	29	607	14	238	Afrique du Sud
Zusammen	92	1273	15	463	Ensemble
Osteuropa					Europe orientale
Albanien	—	1	—	0	Albanie
Bulgarien	—	6	—	4	Bulgarie
Deutsche Demokratische Republik	—	38	—	1	République dém. allemande
Polen	132	23	129	8	Pologne
Rumänien	0	4	0	1	Roumanie
Sowjetunion	2	25	2	12	Union soviétique
Tschechoslowakei	—	5	—	3	Tchécoslovaquie
Ungarn	—	4	—	2	Hongrie
Zusammen	135	107	131	31	Ensemble
Karibische Zone					Caraïbes
Bahamas	3 114	1 991	19	107	Bahamas
Barbados	—	7	—	2	Barbade
Bermuda	2	917	1	221	Bermudes
Cayman-Inseln	671	2 704	17	504	Iles Cayman
Dominica	—	5	—	2	Dominique
Dominikanische Republik	—	26	—	6	République dominicaine
Grenada	—	5	—	0	Grenade
Haiti	5	9	—	6	Haiti
Jamaika	—	5	—	3	Jamaïque
Kuba	1	4	1	2	Cuba
Niederl. Antillen	256	704	1	116	Antilles néerlandaises
Panama	423	16 891	80	4 763	Panama
St. Kitts-Nevis	—	23	—	0	St-Kitts-Nevis
St. Lucia	2 899	—	—	—	Sainte-Lucie
St. Vincent	—	16	—	4	Saint-Vincent
Trinidad und Tobago	—	19	—	10	Trinité-et-Tobago
Turks- und Caicos-Inseln	4	36	4	10	Iles Turks et Caicos
Westindien (F)	—	13	—	2	Antilles françaises
Westindien (GB)	—	480	—	106	Antilles britanniques
Zusammen	7 376	23 853	123	5 864	Ensemble

¹ Länderpositionen ohne Edelmetalle – Positions par pays sans les métaux précieux

² 137 Banken – 137 banques

Länder	Banken ² Banques ²		davon Grossbanken dont grandes banques		Pays
	Guthaben	Verpflichtungen	Guthaben	Verpflichtungen	
	Avoirs	Engagements	Avoirs	Engagements	
	in Millionen Franken		en millions de francs		
1	2	3	4	5	6
Lateinamerika					Amérique latine
Argentinien	174	3479	137	1635	Argentine
Belize	—	25	—	0	Belize
Bolivien	2	70	2	14	Bolivie
Brasilien	272	3687	165	1460	Brésil
Chile	39	349	1	141	Chili
Costa Rica	14	128	—	31	Costa Rica
Ecuador	42	122	1	41	Equateur
El Salvador	—	22	—	15	El Salvador
Falkland-Inseln	—	1	—	1	Iles Falkland
Franz. Guayana	—	—	—	—	Guyane française
Guatemala	0	40	—	21	Guatemala
Guyana	—	1	—	0	Guyane
Honduras	20	20	20	6	Honduras
Kolumbien	1	388	—	205	Colombie
Mexiko	32	1689	8	1161	Mexique
Nicaragua	—	15	—	6	Nicaragua
Paraguay	4	154	—	32	Paraguay
Peru	14	274	6	150	Pérou
Surinam	—	10	—	—	Suriname
Uruguay	119	471	1	169	Uruguay
Venezuela	308	1591	4	528	Venezuela
Zusammen	1042	12536	344	5618	Ensemble
Mittlerer Osten					Moyen-Orient
Ägypten	26	1469	13	614	Egypte
Bahrain	440	701	—	305	Bahreïn
Irak	62	389	62	281	Irak
Iran	—	786	—	450	Iran
Israel	89	1876	1	773	Israël
Jemen (Demokratische Volksrep.)	—	6	—	0	Yémen (Rép. dém. populaire)
Jemen (Jemenitische Arabische Rep.)	—	221	—	70	Yémen (République arabe)
Jordanien	1	1127	—	130	Jordanie
Katar	—	339	—	214	Qatar
Kuwait	—	2230	—	1171	Koweït
Libanon	15	3160	—	703	Liban
Libyen	0	588	—	235	Libye
Oman	—	1306	—	1069	Oman
Saudi-Arabien	21	11293	—	3798	Arabie saoudite
Syrien	—	808	—	161	Syrie
Vereinigte arabische Emirate	168	7242	34	2116	Emirats arabes unis
Zusammen	822	33539	110	12091	Ensemble

38.3

Länderweise Gliederung der Treuhand-
guthaben und -verpflichtungen gegenüber
dem Ausland¹
per 31. Dezember 1988

Avoirs et engagements à l'étranger, à titre
fiduciaire, ventilés par pays¹
au 31 décembre 1988

Länder	Banken ² Banques ²		davon Grossbanken dont grandes banques		Pays
	Guthaben Avoirs	Verpflich- tungen Engagements	Guthaben Avoirs	Verpflich- tungen Engagements	
	in Millionen Franken		en millions de francs		
1	2	3	4	5	6
Übriges Afrika					Reste de l'Afrique
Algerien	5	385	—	191	Algérie
Angola	3	26	—	13	Angola
Äquatorialguinea	—	1	—	—	Guinée équatoriale
Äthiopien	—	22	—	14	Ethiopie
Benin	0	15	—	3	Bénin
Botswana	1	3	1	0	Botswana
Burundi	—	8	—	4	Burundi
Djibouti	—	72	—	6	Djibouti
Elfenbeinküste	226	314	222	56	Côte d'Ivoire
Gabun	13	81	1	14	Gabon
Gambia	—	10	—	3	Gambie
Ghana	—	28	—	8	Ghana
Guinea	2	9	2	4	Guinée
Guinea-Bissau	—	5	—	5	Guinée-Bissau
Kamerun	6	118	1	33	Cameroun
Kanarische Inseln	—	51	—	34	Iles Canaries
Kapverden	—	0	—	—	Cap-Vert
Kenia	6	286	2	71	Kenya
Komoren	—	4	—	1	Comores
Kongo	5	28	—	3	Congo
Lesotho	—	1	—	1	Lesotho
Liberia	57	4229	—	1353	Libéria
Madagaskar	1	88	—	42	Madagascar
Malawi	—	3	—	2	Malawi
Mali	3	4	—	1	Mali
Marokko	1	797	—	313	Maroc
Mauretanien	—	3	—	2	Mauritanie
Mauritius	—	13	—	1	Maurice
Mosambik	—	3	—	0	Mozambique
Namibia	—	1	—	1	Namibie
Niger	—	13	—	4	Niger
Nigeria	22	462	6	142	Nigéria
Obervolta	—	15	—	10	Haute-Volta (Burkina Faso)
Réunion	—	5	—	0	Réunion
Ruanda	—	21	—	9	Rwanda
Sambia	0	19	—	7	Zambie
Sankt Helena	0	0	0	—	Sainte-Hélène
Sao Tomé und Príncipe	—	—	—	—	Sao Tomé-et-Príncipe
Senegal	—	138	—	45	Sénégal
Seschellen	—	9	—	1	Seychelles
Sierra Leone	—	5	—	1	Sierra Leone
Simbabwe	—	52	—	10	Zimbabwe
Somalia	—	18	—	3	Somalie
Sudan	37	115	37	43	Soudan
Swasiland	0	0	0	0	Swaziland
Tansania	32	18	32	9	Tanzanie
Togo	132	35	132	3	Togo
Tschad	—	5	—	3	Tchad
Tunesien	1	164	—	74	Tunisie
Uganda	—	28	—	12	Ouganda
Zaire	42	276	—	60	Zaire
Zentralafrikanische Republik	22	16	22	1	République centrafricaine
Zusammen	617	8024	458	2617	Ensemble

¹ Länderpositionen ohne Edelmetalle – Positions par pays, sans les métaux précieux

² 137 Banken – 137 banques

Länder	Banken ² Banques ²		davon Grossbanken dont grandes banques		Pays
	Guthaben Avoirs	Verpflichtungen Engagements	Guthaben Avoirs	Verpflichtungen Engagements	
	in Millionen Franken		en millions de francs		
1	2	3	4	5	6
Asien, Ozeanien					Asie, Océanie
Afghanistan	—	9	—	6	Afghanistan
Bangladesh	—	15	—	2	Bangladesh
Bhutan	—	—	—	—	Bhoutan
Brit. Übersee-Territorium	—	67	—	—	Territoires brit. d'outre-mer
Brunei	—	867	—	866	Brunei
Burma	—	4	—	4	Birmanie
China	—	22	—	9	Chine
China (Taiwan)	—	216	—	97	Chine (Taiwan)
Fidschi	—	1	—	0	Fidji
Französisch-Polynesien	0	5	—	1	Polynésie française
Hongkong	208	2 703	—	799	Hong Kong
Indien	—	1 215	—	460	Inde
Indonesien	21	743	13	104	Indonésie
Kampuchea	—	0	—	—	Kampuchea
Kiribati	—	—	—	—	Kiribati
Korea (Nord-)	26	14	26	0	Corée (Nord)
Korea (Süd-)	1	103	—	49	Corée (Sud)
Laos	—	9	—	—	Laos
Macao	—	14	—	2	Macao
Malaysia	—	144	—	64	Malaisie
Malediven	—	—	—	—	Maldives
Mongolei	—	—	—	—	Mongolie
Nauru	0	22	—	11	Nauru
Nepal	—	10	—	2	Népal
Neukaledonien	—	6	—	1	Nouvelle-Calédonie
Pakistan	2	744	—	358	Pakistan
Papua-Neuguinea	—	0	—	—	Papouasie-Nouvelle Guinée
Philippinen	30	467	26	174	Philippines
Salomon-Inseln	—	—	—	—	Iles Salomon
Samoa	—	—	—	—	Samoa
Singapur	166	513	25	219	Singapour
Sri Lanka	6	21	6	7	Sri Lanka
Thailand	74	290	—	98	Thaïlande
Tonga	—	—	—	—	Tonga
Tuvalu	—	—	—	—	Tuvalu
UNO-Treuhandgebiete der Vereinigten Staaten der Pazifischen Inseln	—	15	—	15	Territoires placés par l'ONU sous l'administration des Etats-Unis (Iles du Pacifique)
Vanuatu	—	18	—	0	Vanuatu
Vietnam	—	8	—	3	Vietnam
Zusammen	534	8 266	96	3 351	Ensemble
Übrige Länder	4	259	—	0	Autres pays
Edelmetalle	2	79	—	—	Métaux précieux
Total	198 357	156 233	78 328	57 777	Total

**Eventualverpflichtungen und schwebende
Geschäfte¹ seit 1984/72**
**Engagements conditionnels
et opérations en cours¹, depuis 1984/72**

Jahres- ende	Aval-, Bürgschafts- und Garantieverpflichtungen sowie Verpflichtungen aus Akkreditiven	Indossaments- verpflichtungen aus Rediskontierungen	Einzahlungs- oder Nachschuss- verpflichtungen auf Aktien und anderen Beteiligungspapieren	Forderungen aus festen Termin- geschäften in Wertpapieren und in Edelmetallen	Verpflichtungen aus festen Termin- geschäften in Wertpapieren und in Edelmetallen
Fin d'année	Engagements par avals, cautionnements et garanties, de même qu'engagements résultant d'accréditifs	Engagements par endossement d'effets réescomptés	Engagements de versements ou versements complémentaires sur actions et autres titres de participation	Créances résultant d'opérations fermes, à terme, sur titres et métaux précieux	Engagements résultant d'opérations fermes, à terme, sur titres et métaux précieux
in Millionen Franken en millions de francs					
1	2	3	4	5	6
1.00–8.00	Alle Banken und Finanzgesellschaften ²		Toutes les banques et sociétés financières ²		
1984
1985
1986
1987
1988
1.00	Kantonalbanken		Banques cantonales		
1984	1 149	25	51	232	215
1985	1 284	0	56	439	371
1986	1 399	9	57	584	424
1987	1 610	12	46	519	483
1988	1 993	8	55	439	282
2.00	Grossbanken		Grandes banques		
1984	40 466	854	108	7 369	4 313
1985	50 270	928	108	10 378	5 938
1986	50 182	946	107	9 415	4 612
1987	46 600	832	107	7 002	4 450
1988	45 896	885	129	9 407	8 130
3.00	Regionalbanken und Sparkassen		Banques régionales et caisses d'épargne		
1984	2 120	12	83	136	135
1985	2 414	2	85	300	297
1986	2 842	3	84	258	254
1987	3 367	0	91	258	249
1988	3 560	2	165	187	110
4.00	Darlehens- und Raiffeisenkassen		Caisses de crédit mutuel et caisses Raiffeisen		
1984	51	—	522	—	—
1985	56	—	576	—	—
1986	74	—	620	—	—
1987	84	—	682	—	—
1988	96	—	725	—	—

¹ Ergänzende Angaben zur Bilanz gemäss Art. 24 der VO zum BaG

² Angaben nur von den Bankengruppen 1.00–7.00 verfügbar

¹ Indications complémentaires au bilan selon l'art. 24 OLB

² Seules les données des catégories de banques 1.00 à 7.00 sont disponibles

Jahres- ende	Aval-, Bürgschafts- und Garantieverbindlichkeiten sowie Verpflichtungen aus Akkreditiven	Indossaments- verpflichtungen aus Rediskontierungen	Einzahlungs- oder Nachschuss- verpflichtungen auf Aktien und anderen Beteiligungspapieren	Forderungen aus festen Termin- geschäften in Wertpapieren und in Edelmetallen	Verpflichtungen aus festen Termin- geschäften in Wertpapieren und in Edelmetallen
Fin d'année	Engagements par avals, cautionnements et garanties, de même qu'engagements résultant d'accréditifs	Engagements par endossement d'effets réescomptés	Engagements de versements ou versements complémentaires sur actions et autres titres de participation	Créances résultant d'opérations fermes, à terme, sur titres et métaux précieux	Engagements résultant d'opérations fermes, à terme, sur titres et métaux précieux
in Millionen Franken en millions de francs					
1	2	3	4	5	6
5.00	Übrige Banken (5.11–5.20)			Autres banques (5.11–5.20)	
1984	16 914	114	35	2 052	2 034
1985	16 965	104	23	2 951	2 846
1986	13 700	106	19	3 150	3 144
1987	13 503	103	35	1 977	1 705
1988	16 001	89	33	2 241	1 879
5.11	Handelsbanken			Banques commerciales	
1984	2 094	99	7	291	268
1985	1 878	103	5	494	495
1986	1 761	102	5	401	757
1987	2 220	97	9	316	216
1988	2 707	84	3	478	448
5.12	Börsenbanken			Banques boursières	
1984	664	—	5	674	641
1985	763	—	4	1 000	889
1986	792	—	0	681	533
1987	684	—	9	529	488
1988	791	—	2	572	488
5.13	Kleinkreditbanken			Banques de prêt personnel	
1984	2	—	0	26	19
1985	3	0	0	60	44
1986	4	—	0	52	26
1987	4	—	0	89	54
1988	8	—	0	62	46
5.14	Andere Banken			Autres établissements	
1984	14	—	—	—	—
1985	15	1	—	—	—
1986	0	—	—	—	—
1987	2	—	—	—	—
1988	1	—	—	—	—
5.20	Ausländisch beherrschte Banken			Banques en mains étrangères	
1984	14 140	15	23	1 061	1 106
1985	14 306	1	13	1 397	1 418
1986	11 142	4	14	2 016	1 928
1987	10 593	6	18	1 042	947
1988	12 493	5	27	1 130	897

Eventualverpflichtungen und
schwebende Geschäfte ¹Engagements conditionnels
et opérations en cours ¹

Jahres- ende	Aval-, Bürgschafts- und Garantieverpflichtungen sowie Verpflichtungen aus Akkreditiven	Indossaments- verpflichtungen aus Rediskontierungen	Einzahlungs- oder Nachschuss- verpflichtungen auf Aktien und anderen Beteiligungspapieren	Forderungen aus festen Termin- geschäften in Wertpapieren und in Edelmetallen	Verpflichtungen aus festen Termin- geschäften in Wertpapieren und in Edelmetallen
Fin d'année	Engagements par avals, cautionnements et garanties, de même qu'engagements résultant d'accréditifs	Engagements par endossement d'effets réescomptés	Engagements de versements ou versements complémentaires sur actions et autres titres de participation	Créances résultant d'opérations fermes, à terme, sur titres et métaux précieux	Engagements résultant d'opérations fermes, à terme, sur titres et métaux précieux

in Millionen Franken
en millions de francs

1	2	3	4	5	6
6.00	Finanzgesellschaften (6.10 und 6.20)			Sociétés financières (6.10 et 6.20)	
1984	1 042	3	3	207	231
1985	389	5	4	241	509
1986	320	16	4	129	184
1987	401	73	9	330	406
1988	782	9	9	351	557
6.10	Finanzgesellschaften, die sich öffentlich zur Annahme fremder Gelder empfehlen			Sociétés financières qui font appel au public pour obtenir des fonds en dépôt	
1984	19	—	—	5	—
1985	14	—	—	—	—
1986	1	—	—	—	—
1987	5	—	—	—	—
1988	4	—	2	17	17
6.20	Finanzgesellschaften, die sich nicht öffentlich zur Annahme fremder Gelder empfehlen			Sociétés financières qui ne font pas appel au public pour obtenir des fonds en dépôt	
1984	1 023	3	3	202	231
1985	375	5	4	241	509
1986	319	16	4	129	184
1987	396	73	9	330	406
1988	778	9	7	335	541
7.00	Filialen ausländischer Banken			Succursales de banques étrangères	
1984	6 100	—	0	38	48
1985	7 469	—	0	219	200
1986	4 873	—	0	67	68
1987	3 925	—	4	69	54
1988	5 232	—	0	63	61
8.00	Privatbankiers			Banquiers privés	
1984
1985
1986
1987
1988

¹ Ergänzende Angaben zur Bilanz gemäss Art. 24 der VO zum BaG
Indications complémentaires au bilan selon l'art. 24 OLB

Jahres- ende	Aval-, Bürgschafts- und Garantieverpflichtungen sowie Verpflichtungen aus Akkreditiven	Indossaments- verpflichtungen aus Rediskontierungen	Einzahlungs- oder Nachschuss- verpflichtungen auf Aktien und anderen Beteiligungspapieren	Forderungen aus festen Termin- geschäften in Wertpapieren und in Edelmetallen	Verpflichtungen aus festen Termin- geschäften in Wertpapieren und in Edelmetallen
Fin d'année	Engagements par avals, cautionnements et garanties, de même qu'engagements résultant d'accréditifs	Engagements par endossement d'effets réescomptés	Engagements de versements ou versements complémentaires sur actions et autres titres de participation	Créances résultant d'opérations fermes, à terme, sur titres et métaux précieux	Engagements résultant d'opérations fermes, à terme, sur titres et métaux précieux
in Millionen Franken en millions de francs					
1	2	3	4	5	6
1.00–5.00 Total Bankengruppen 1.00–5.00 ¹			Total des catégories de banques 1.00–5.00 ¹		
1972	10 015	1 084	595	923	1 136
1973	13 911	941	222	1 024	1 335
1974	15 985	2 411	216	1 553	1 263
1975	16 068	1 402	225	970	1 060
1976	19 711	1 252	260	1 524	1 200
1977	19 273	1 592	269	2 189	1 689
1978	20 466	544	365	3 411	1 693
1979	27 091	1 521	507	7 082	4 819
1980	31 790	1 350	520	8 070	5 524
1981	37 954	1 396	605	5 607	2 125
1982	44 613	872	678	9 042	4 074
1983	50 462	1 079	759	8 840	3 892
1984	60 700	1 005	799	9 789	6 697
1985	70 989	1 034	848	14 068	9 452
1986	68 197	1 064	887	13 407	8 434
1987	65 163	947	962	9 756	6 888
1988	67 547	983	1 106	12 275	10 401

¹ Kantonalkassen, Grossbanken, Regionalbanken und Sparkassen, Darlehens- und Raiffeisenkassen, Übrige Banken
Banques cantonales, Grandes banques, Banques régionales et caisses d'épargne,
Caisses de crédit mutuel et caisses Raiffeisen, Autres banques

**Gewinn- und Verlustrechnung
seit 1984/1950**
**Comptes de profits et pertes,
depuis 1984/1950**

Jahr	Einnahmen Recettes			Ertrag der Wechsel und Geldmarkt- papiere	Kommissionen Commissions			Ertrag aus Handel mit Devisen und Edel- metallen	Wert- schriften- ertrag
	Zinsen Intérêts		Saldo		Ertrag	Aufwand	Saldo		
Année	Aktivzinsen	Passiv- zinsen	Saldo	Produit des effets de change et des papiers monétaires	Produits	Charges	Solde	Produit des opérations sur devises et métaux précieux	Produit des titres
	Intérêts créanciers	Intérêts débiteurs	Solde						
in tausend Franken – en milliers de francs									
1	2	3	4	5	6	7	8	9	10
1.00–8.00 Alle Banken und Finanzgesellschaften					Toutes les banques et sociétés financières				
1984	36 116 268	32 382 467	3 733 801	2 618 915	6 448 405	291 588	6 156 817	1 643 398	2 927 890
1985	36 666 075	31 861 213	4 804 862	2 414 824	7 821 333	371 519	7 449 814	2 027 630	3 125 366
1986	35 765 741	30 478 263	5 287 478	2 161 054	9 121 665	470 414	8 651 251	2 355 894	3 600 109
1987	37 984 467	32 660 968	5 323 499	2 125 748	10 002 647	553 818	9 448 829	2 510 009	3 659 048
1988	42 283 516	35 913 582	6 369 934	2 022 425	9 133 673	561 891	8 571 782	2 583 010	4 182 704
1.00 Kantonalbanken					Banques cantonales				
1984	5 843 550	4 850 081	993 469	52 099	351 037	10 510	340 527	82 521	396 408
1985	6 325 496	5 246 356	1 079 140	53 270	410 579	12 072	398 507	92 327	439 657
1986	6 666 872	5 519 091	1 147 781	46 398	467 846	17 123	450 723	100 456	497 276
1987	6 912 088	5 703 740	1 208 348	39 646	501 040	21 205	479 835	111 746	512 381
1988	7 221 087	5 879 400	1 341 687	37 515	468 915	20 938	447 977	122 640	567 143
2.00 Grossbanken					Grandes banques				
1984	18 909 009	17 799 850	1 109 159	2 118 599	3 047 346	116 172	2 931 174	939 932	1 319 152
1985	18 475 445	16 736 949	1 738 496	1 977 375	3 671 755	158 538	3 513 217	1 100 709	1 381 870
1986	17 641 715	15 530 054	2 111 661	1 757 885	4 238 216	197 182	4 041 034	1 224 419	1 577 260
1987	18 928 195	16 796 091	2 132 104	1 747 140	4 575 563	217 971	4 357 592	1 292 549	1 538 291
1988	21 718 534	18 894 262	2 824 272	1 608 234	4 288 822	209 600	4 079 222	1 389 227	1 707 615
3.00 Regionalbanken und Sparkassen					Banques régionales et caisses d'épargne				
1984	2 602 561	2 168 128	434 433	14 193	153 426	4 226	149 200	28 995	268 003
1985	2 804 404	2 334 318	470 086	13 572	176 238	5 589	170 649	29 505	281 911
1986	3 006 054	2 494 387	511 667	12 027	203 447	7 256	196 191	34 052	298 684
1987	3 136 844	2 603 210	533 634	9 618	227 010	7 343	219 667	39 910	310 258
1988	3 324 263	2 708 047	616 216	8 675	224 424	8 630	215 794	45 988	330 324
4.00 Darlehens- und Raiffeisenkassen					Caisses de crédit mutuel et caisses Raiffeisen				
1984	867 058	692 440	174 618	395	13 227	309	12 918	2 839	4 999
1985	954 162	761 469	192 693	346	15 679	340	15 339	2 810	5 273
1986	1 053 308	843 663	209 645	533	16 952	952	16 000	3 450	5 369
1987	1 123 243	901 021	222 222	621	18 731	1 005	17 726	4 010	5 232
1988	1 202 021	955 348	246 673	787	20 729	1 114	19 615	6 446	6 301

¹ Ohne Saldovortrag vom Vorjahr

² Einschliesslich Saldovortrag vom Vorjahr

³ Dividende, Verzinsung des Dotationskapitals sowie weitere Ausschüttung an Staat und Gemeinde

¹ Sans report à compte nouveau

² Y compris report à compte nouveau

³ Dividende, intérêts versés au capital de dotation ainsi que versement au canton ou à la commune

Jahr		Rein- verlust	Brutto- gewinn	Ausgaben Dépenses			Rein- gewinn ¹			
Année	Ertrag der Beteiligungen	Perte nette	Bénéfice brut	Verwaltungskosten Frais d'administration			Steuern	Verluste, Abschreibungen und Rück- stellungen	Bénéfice net ¹	
	Produit des participations			Ver- schie- denes	Divers	Bankbehör- den und Personal				Beiträge an Personal- Wohlfahrts- einrichtungen
				Organes de la banque et personnel	Contribu- tions aux insti- tutions de prévoyance en faveur du personnel	Frais généraux et frais de bureau	Impôts	Pertes, amortisse- ments et provisions		
in tausend Franken – en milliers de francs										
11	12	13	14	15	16	17	18	19	20	21
1.00–8.00 Alle Banken und Finanzgesellschaften					Toutes les banques et sociétés financières					
1984	339 158	709 422	19 565	18 148 966	6 045 250	527 993	3 217 083	1 421 857	3 343 115	3 593 668
1985	348 472	785 117	33 570	20 989 655	6 670 046	637 943	3 670 067	1 700 052	4 032 284	4 279 263
1986	324 656	908 527	69 861	23 358 830	7 464 776	697 907	4 231 917	1 806 927	4 388 383	4 768 920
1987	415 852	1 207 342	193 540	24 883 867	8 236 739	764 819	4 705 386	1 802 631	4 724 226	4 650 066
1988	500 515	1 235 733	80 600	25 546 703	8 898 589	796 384	5 025 573	1 676 544	4 398 942	4 750 671
1.00 Kantonalbanken					Banques cantonales					
1984	4 931	121 077	—	1 991 032	768 358	77 797	336 311	41 874	357 271	409 421
1985	6 336	134 670	—	2 203 907	833 272	87 756	376 420	48 768	417 137	440 554
1986	4 998	155 535	—	2 403 167	898 773	95 103	427 899	51 884	458 121	471 387
1987	5 779	202 035	—	2 559 770	955 906	97 264	469 876	60 045	481 987	494 692
1988	8 716	169 175	—	2 694 853	1 019 979	103 686	512 580	60 112	467 570	530 926
2.00 Grossbanken					Grandes banques					
1984	149 506	236 118	—	8 803 640	3 042 581	249 668	1 556 170	725 605	1 611 590	1 618 026
1985	159 867	271 507	—	10 143 041	3 299 469	311 281	1 756 938	853 654	1 972 220	1 949 479
1986	179 896	305 913	—	11 198 068	3 657 352	324 234	2 002 859	871 608	2 153 426	2 188 589
1987	235 399	315 297	—	11 618 372	3 989 246	350 589	2 169 191	849 410	2 128 036	2 131 900
1988	300 877	331 247	—	12 240 694	4 334 739	365 723	2 329 239	822 747	2 177 349	2 210 897
3.00 Regionalbanken und Sparkassen					Banques régionales et caisses d'épargne					
1984	1 341	49 274	14 853	960 292	342 615	27 306	178 197	82 146	137 611	192 417
1985	2 432	66 694	5 300	1 040 149	369 824	28 724	197 284	87 057	152 116	205 144
1986	1 796	73 120	—	1 127 537	400 172	34 618	226 916	87 292	163 205	215 334
1987	3 395	90 518	36 234	1 243 234	421 165	34 591	244 092	90 385	229 553	223 448
1988	2 629	65 438	—	1 285 064	451 606	37 680	265 497	89 754	200 640	239 887
4.00 Darlehens- und Raiffeisenkassen					Caisses de crédit mutuel et caisses Raiffeisen					
1984	—	18 656	—	214 425	67 233	2 846	57 795	16 316	30 437	39 798
1985	—	21 546	—	238 007	76 082	4 002	65 947	16 013	36 463	39 500
1986	—	25 041	—	260 038	86 018	4 526	75 716	16 019	39 782	37 977
1987	—	26 790	—	276 601	95 594	5 026	82 088	14 622	42 250	37 021
1988	—	29 161	—	308 983	105 037	5 529	92 439	15 651	52 646	37 681

40.2

Gewinn- und Verlustrechnung

Comptes de profits et pertes

Verteilung des Reingewinnes²
Répartition du bénéfice net²

Jahr	Gewinn- ausschüttung ³	Zuweisung an die Reserven	Tantiemen	Zuweisungen an Personal-Wohlfahrts- einrichtungen	Sonstige Verwendung	Vortrag auf neue Rechnung
Année	Distribution ³	Attributions aux réserves	Tantièmes	Contributions aux institutions de prévoyance en faveur du personnel	Autres affectations	Report à compte nouveau
in tausend Franken – en milliers de francs						
22	23	24	25	26	27	28
1.00–8.00 Alle Banken und Finanzgesellschaften				Toutes les banques et sociétés financières		
1984	2 103 214	1 353 651	4 930	22 420	165 302	414 275
1985	2 381 807	1 585 171	6 033	18 887	140 480	559 399
1986	2 682 797	1 810 992	5 647	17 982	163 143	623 840
1987	2 770 435	1 610 934	5 540	17 160	104 962	715 659
1988	2 774 634	1 781 491	3 899	11 650	95 302	813 310
1.00 Kantonalbanken				Banques cantonales		
1984	300 177	104 768	—	2 300	2 120	7 438
1985	317 906	118 486	—	1 150	2 145	8 305
1986	335 187	131 764	—	1 100	1 825	9 819
1987	357 787	135 404	—	1 100	1 325	8 892
1988	376 889	149 931	—	1 100	1 437	10 464
2.00 Grossbanken				Grandes banques		
1984	1 043 579	557 000	1 400	11 000	—	46 355
1985	1 249 447	684 500	1 600	6 000	—	54 287
1986	1 358 366	816 500	1 800	6 000	—	60 209
1987	1 414 967	717 000	1 800	6 000	—	52 342
1988	1 432 178	771 000	—	—	—	60 061
3.00 Regionalbanken und Sparkassen				Banques régionales et caisses d'épargne		
1984	102 162	83 419	173	2 465	4 211	10 857
1985	107 262	90 781	155	2 297	4 232	11 534
1986	115 084	92 530	120	2 737	4 463	11 926
1987	120 988	95 705	100	2 350	4 769	11 247
1988	128 840	102 103	100	2 677	5 005	12 402
4.00 Darlehens- und Raiffeisenkassen				Caisses de crédit mutuel et caisses Raiffeisen		
1984	3 466	36 329	—	—	1	5
1985	3 695	35 798	—	—	—	12
1986	3 929	34 052	—	—	—	8
1987	4 135	32 880	—	—	1	11
1988	4 360	33 320	—	—	1	11

Jahr	Einnahmen Recettes								
Année	Zinsen Intérêts			Ertrag der Wechsel und Geldmarkt- papiere	Kommissionen Commissions			Ertrag aus Handel mit Devisen und Edel- metallen	Wert- schriften- ertrag
	Aktivzinsen	Passiv- zinsen	Saldo		Ertrag	Aufwand	Saldo		
	Intérêts créanciers	Intérêts débiteurs	Solde	Produit des effets de change et des papiers monétaires	Produits	Charges	Solde	Produit des opérations sur devises et métaux précieux	Produit des titres
in tausend Franken – en milliers de francs									
1	2	3	4	5	6	7	8	9	10
5.00	Übrige Banken (5.11–5.20)				Autres banques (5.11–5.20)				
1984	6 164 061	5 289 674	874 387	277 863	2 135 492	124 015	2 011 477	417 027	705 434
1985	6 055 313	4 945 994	1 109 319	218 634	2 530 778	146 304	2 420 100	527 149	736 330
1986	5 409 310	4 318 556	1 090 754	167 472	3 006 351	187 816	2 818 535	612 388	885 310
1987	5 525 805	4 469 578	1 056 227	174 976	3 344 143	226 940	3 117 203	697 407	918 506
1988	6 276 746	5 125 726	1 151 020	206 000	3 100 059	232 312	2 867 747	690 527	1 174 065
5.11	Handelsbanken				Banques commerciales				
1984	983 473	797 185	186 288	28 059	305 577	9 040	296 537	80 606	100 309
1985	1 071 733	843 341	228 392	32 455	407 689	14 114	393 575	103 339	116 725
1986	1 277 967	1 004 239	273 728	27 561	538 978	17 638	521 340	127 404	140 557
1987	1 342 783	1 049 456	293 327	31 463	580 113	23 843	556 270	141 894	128 610
1988	1 412 092	1 092 910	319 182	40 202	499 079	25 653	473 426	143 152	174 076
5.12	Börsenbanken				Banques boursières				
1984	342 953	211 851	131 102	11 755	448 092	27 215	420 877	69 805	53 231
1985	356 629	217 135	139 494	9 995	534 935	33 241	537 320	92 241	78 165
1986	323 146	186 131	137 015	6 994	697 775	46 086	651 689	115 662	92 353
1987	342 391	208 054	134 337	6 207	799 894	51 966	747 928	137 017	73 920
1988	326 109	197 830	128 279	10 121	638 809	46 009	592 800	127 440	118 553
5.13	Kleinkreditbanken				Banques de prêt personnel				
1984	284 122	116 070	168 052	105	107 804	30 975	76 829	5 779	4 167
1985	310 105	122 117	187 988	133	124 362	33 248	91 114	6 562	4 927
1986	336 045	132 594	203 451	97	151 301	39 366	111 935	7 829	6 384
1987	372 264	143 680	228 584	73	173 322	44 143	129 179	6 228	8 642
1988	409 587	159 759	249 828	104	195 107	52 885	142 222	6 663	10 225
5.14	Andere Banken				Autres établissements				
1984	23 072	16 905	6 167	—	8 540	17	8 523	242	100
1985	22 163	15 453	6 710	2	10 646	23	10 623	29	144
1986	21 400	14 246	7 154	1	12 718	32	12 686	58	200
1987	6 750	4 139	2 611	1	14 047	0	14 047	23	178
1988	5 920	3 408	2 512	1	16 492	33	16 459	31	601
5.20	Ausländisch beherrschte Banken				Banques en mains étrangères				
1984	4 530 441	4 147 663	382 778	237 944	1 265 479	56 768	1 208 711	260 595	547 627
1985	4 294 683	3 747 948	546 735	176 049	1 453 146	65 678	1 387 468	324 978	536 369
1986	3 450 752	2 981 346	469 406	132 819	1 605 579	84 694	1 520 885	361 435	645 816
1987	3 461 617	3 064 249	397 368	137 232	1 776 767	106 988	1 669 779	412 245	707 156
1988	4 123 038	3 671 819	451 219	155 572	1 750 572	107 732	1 642 840	413 241	870 610

Gewinn- und Verlustrechnung

Comptes de profits et pertes

Jahr			Rein- verlust	Brutto- gewinn	Ausgaben Dépenses					Rein- gewinn ¹
Année	Ertrag der Beteiligungen	Ver- schie- denes	Perte nette	Bénéfice brut	Verwaltungskosten Frais d'administration			Steuern	Verluste, Abschrei- bungen und Rück- stellungen	Bénéfice net ¹
	Produit des participations	Divers			Bankbehör- den und Personal	Beiträge an Personal- Wohlfahrts- einrichtungen	Geschäfts- und Büro- kosten	Impôts	Pertes, amortisse- ments et provisions	
in tausend Franken – en milliers de francs										
11	12	13	14	15	16	17	18	19	20	21
5.00 Übrige Banken (5.11–5.20)					Autres banques (5.11–5.20)					
1984	99 715	203 667	2 954	4 592 524	1 403 994	128 373	827 860	385 014	963 654	883 629
1985	129 084	219 882	9 908	5 370 406	1 576 770	151 272	948 298	468 718	1 153 653	1 071 695
1986	81 161	250 129	11 173	5 916 922	1 811 620	168 604	1 087 658	500 831	1 157 592	1 190 617
1987	105 273	438 896	14 900	6 523 388	2 049 581	189 916	1 216 253	516 041	1 354 528	1 197 069
1988	134 524	420 205	28 395	6 672 483	2 235 380	208 433	1 318 041	487 244	1 236 147	1 187 238
5.11 Handelsbanken										
Banques commerciales										
1984	23 451	51 250	—	766 500	260 221	21 809	163 793	53 455	137 844	129 378
1985	9 994	47 826	—	932 306	318 517	24 884	202 949	58 516	172 192	155 248
1986	11 663	53 863	—	1 156 116	392 152	33 644	244 846	79 222	199 681	206 571
1987	16 478	64 102	—	1 232 144	435 415	37 330	275 789	84 951	184 698	213 961
1988	32 947	69 300	673	1 252 958	461 475	38 695	289 904	80 466	179 680	202 738
5.12 Börsenbanken										
Banques boursières										
1984	8 282	37 406	94	732 552	257 630	30 333	116 266	81 569	103 697	143 057
1985	8 644	41 825	1 068	908 752	298 667	41 472	144 695	103 221	141 293	179 404
1986	9 296	45 308	—	1 058 317	346 853	35 861	173 393	135 818	147 458	218 934
1987	12 428	100 746	312	1 212 895	381 322	35 858	191 292	146 211	225 303	232 909
1988	16 042	63 189	6 683	1 063 107	362 574	34 151	174 516	129 197	142 901	219 768
5.13 Kleinkreditbanken										
Banques de prêt personnel										
1984	280	7 290	—	262 502	59 110	5 000	74 631	22 472	71 327	29 962
1985	260	6 751	—	297 735	65 221	3 455	82 488	28 983	85 050	32 538
1986	425	7 147	—	337 268	68 817	6 403	90 482	35 456	98 639	37 471
1987	130	14 258	—	387 094	76 945	7 334	102 586	36 903	123 166	40 160
1988	120	22 997	—	432 159	88 194	7 659	117 880	37 672	140 952	39 802
5.14 Andere Banken										
Autres établissements										
1984	—	1 630	6	16 668	3 756	234	4 069	1 153	3 984	3 472
1985	—	1 660	—	19 168	4 292	707	3 663	1 085	6 857	2 564
1986	—	21 762	71	41 932	4 594	518	4 178	1 341	28 566	2 735
1987	—	2 436	—	19 296	4 838	469	5 546	1 353	3 723	3 367
1988	—	2 179	—	21 783	6 106	717	5 305	1 471	3 813	4 371
5.20 Ausländisch beherrschte Banken										
Banques en mains étrangères										
1984	67 702	106 091	2 854	2 814 302	823 277	70 997	469 101	226 365	646 802	577 760
1985	110 186	121 820	8 840	3 212 445	890 073	80 754	514 503	276 913	748 261	701 941
1986	59 777	122 049	11 102	3 323 289	999 204	92 178	574 759	248 994	683 248	724 906
1987	76 237	257 354	14 588	3 671 959	1 151 061	108 925	641 040	246 623	817 638	706 672
1988	85 415	262 540	21 039	3 902 476	1 317 031	127 211	730 436	238 438	768 801	720 559

Verteilung des Reingewinnes²
 Répartition du bénéfice net²

Jahr	Gewinn- ausschüttung ³	Zuweisung an die Reserven	Tantiemen	Zuweisungen an Personal-Wohlfahrts- einrichtungen	Sonstige Verwendung	Vortrag auf neue Rechnung
Année	Distribution ³	Attributions aux réserves	Tantièmes	Contributions aux institutions de prévoyance en faveur du personnel	Autres affectations	Report à compte nouveau
in tausend Franken – en milliers de francs						
22	23	24	25	26	27	28
5.00	Übrige Banken (5.11–5.20)			Autres banques (5.11–5.20)		
1984	439 194	486 496	2 555	6 445	238	144 280
1985	433 551	556 030	2 921	6 440	2 512	260 442
1986	525 972	609 922	2 579	6 945	3 397	294 112
1987	562 314	522 067	2 628	7 510	608	382 409
1988	558 811	600 134	2 493	7 773	1 625	390 602
5.11	Handelsbanken			Banques commerciales		
1984	66 515	62 225	520	115	—	12 425
1985	79 264	75 395	520	315	1 408	11 638
1986	103 165	101 917	—	1 065	500	14 777
1987	112 010	99 428	—	1 115	—	16 185
1988	111 725	87 405	—	1 473	—	16 637
5.12	Börsenbanken			Banques boursières		
1984	58 556	78 851	1 890	1 460	85	22 185
1985	70 516	101 726	2 228	1 370	85	25 206
1986	82 881	124 750	2 399	1 490	1 946	30 177
1987	90 213	134 638	2 455	1 370	—	35 016
1988	90 354	127 579	2 349	1 170	60	27 705
5.13	Kleinkreditbanken			Banques de prêt personnel		
1984	14 830	13 684	—	130	15	5 856
1985	16 770	15 312	—	100	39	6 063
1986	19 310	17 280	—	150	15	6 555
1987	21 685	18 505	—	150	15	6 363
1988	22 800	16 960	—	150	20	6 232
5.14	Andere Banken			Autres établissements		
1984	1 764	1 605	36	—	—	226
1985	473	2 011	—	—	—	302
1986	530	2 262	—	—	—	246
1987	387	2 974	—	—	—	181
1988	896	3 502	—	—	—	154
5.20	Ausländisch beherrschte Banken			Banques en mains étrangères		
1984	297 529	330 131	109	4 740	138	103 588
1985	266 528	361 586	173	4 655	980	217 233
1986	320 086	363 713	180	4 240	936	242 357
1987	338 019	266 522	173	4 875	593	324 664
1988	333 036	364 688	144	4 980	1 545	339 874

Gewinn- und Verlustrechnung

Comptes de profits et pertes

Jahr	Einnahmen Recettes			Ertrag der Wechsel und Geldmarkt- papiere	Kommissionen Commissions			Ertrag aus Handel mit Devisen und Edel- metallen	Wert- schriften- ertrag
Année	Zinsen Intérêts				Ertrag	Aufwand	Saldo		
	Aktivzinsen	Passiv- zinsen	Saldo		Ertrag	Charges	Saldo		
	Intérêts créanciers	Intérêts débiteurs	Solde	Produit des effets de change et des papiers monétaires	Produits	Charges	Solde	Produit des opérations sur devises et métaux précieux	Produit des titres
in tausend Franken – en milliers de francs									
1	2	3	4	5	6	7	8	9	10
6.00	Finanzgesellschaften (6.10 und 6.20)				Sociétés financières (6.10 et 6.20)				
1984	842 670	828 986	13 684	111 040	209 632	19 443	190 189	54 042	132 637
1985	928 251	855 141	73 110	97 254	258 690	24 481	234 215	44 689	152 718
1986	872 301	793 628	78 673	111 259	363 151	27 883	335 268	66 858	209 381
1987	876 282	814 561	61 721	70 435	432 525	39 075	393 450	44 708	270 756
1988	1 037 505	954 398	83 107	70 610	288 102	53 590	234 512	57 973	283 127
6.10	Finanzgesellschaften, die sich öffentlich zur Annahme fremder Gelder empfehlen				Sociétés financières qui font appel au public pour obtenir des fonds en dépôt				
1984	12 705	14 362	- 1 657	3 021	2 077	640	1 437	169	9 310
1985	17 256	16 695	561	2 434	1 761	853	908	79	12 031
1986	21 589	18 929	2 660	1 871	2 011	1 517	494	66	15 932
1987	24 331	21 019	3 312	1 367	1 999	1 354	645	15	12 088
1988	26 058	20 811	5 247	1 257	1 696	644	1 052	29	10 814
6.20	Finanzgesellschaften, die sich nicht öffentlich zur Annahme fremder Gelder empfehlen				Sociétés financières qui ne font pas appel au public pour obtenir des fonds en dépôt				
1984	829 965	814 624	15 341	108 019	207 555	18 803	188 752	53 879	123 327
1985	910 995	838 446	72 549	94 820	256 935	23 628	233 307	44 610	140 687
1986	850 712	774 699	76 013	109 388	361 140	26 366	334 774	66 792	193 449
1987	851 951	793 542	58 409	69 068	430 526	37 721	392 805	44 693	258 668
1988	1 011 447	933 587	77 860	69 353	286 406	52 946	233 460	57 944	272 313
7.00	Filialen ausländischer Banken				Succursales de banques étrangères				
1984	795 298	707 437	87 861	42 174	180 638	9 402	171 236	55 455	67 411
1985	1 015 094	929 427	85 667	51 752	223 510	17 181	206 329	142 417	74 277
1986	993 718	914 672	79 046	63 519	236 913	24 432	212 481	178 538	68 548
1987	1 346 255	1 297 807	48 448	81 648	268 555	30 913	237 642	132 787	54 789
1988	1 370 465	1 317 047	53 418	88 293	241 609	27 452	214 157	107 929	59 403
8.00	Privatbankiers				Banquiers privés				
1984	92 061	45 871	46 190	2 552	357 607	7 511	350 096	62 587	33 846
1985	107 910	51 559	56 351	2 621	498 472	7 014	491 458	88 024	53 330
1986	122 463	64 212	58 251	1 961	588 789	7 770	581 019	135 733	58 281
1987	135 755	74 960	60 795	1 664	635 080	9 366	625 714	186 892	48 835
1988	132 895	79 354	53 541	2 311	501 013	8 255	492 758	162 280	54 726

Jahr			Rein- verlust	Brutto- gewinn	Ausgaben Dépenses						Rein- gewinn ¹
Année	Ertrag der Beteiligungen	Ver- schie- denes	Perte nette	Bénéfice brut	Verwaltungskosten Frais d'administration			Steuern	Verluste, Abschrei- bungen und Rück- stellungen	Bénéfice net ¹	
	Produit des participations	Divers			Bankbehör- den und Personal	Beiträge an Personal- Wohlfahrts- einrichtungen	Geschäfts- und Büro- kosten	Impôts	Pertes, amortisse- ments et provisions		
					Organe de la banque et personnel	Contribu- tions aux insti- tutions de prévoyance en faveur du personnel	Frais généraux et frais de bureau				
in tausend Franken – en milliers de francs											
11	12	13	14	15	16	17	18	19	20	21	
6.00	Finanzgesellschaften (6.10 und 6.20)				Sociétés financières (6.10 et 6.20)						
1984	81 534	37 993	1 238	622 357	86 905	7 681	77 377	57 528	153 388	239 478	
1985	48 445	30 934	7 495	688 860	115 316	4 514	100 667	54 833	158 198	255 332	
1986	54 481	51 032	51 707	958 659	147 234	7 489	137 869	87 185	275 086	303 796	
1987	61 567	72 589	109 784	1 085 010	199 576	11 038	193 018	79 234	334 542	267 602	
1988	48 805	151 397	31 046	960 577	217 332	15 828	195 878	51 823	190 853	288 863	
6.10	Finanzgesellschaften, die sich öffentlich zur Annahme fremder Gelder empfehlen				Sociétés financières qui font appel au public pour obtenir des fonds en dépôt						
1984	4 711	8 170	—	25 155	2 406	57	1 185	1 891	10 865	8 751	
1985	6 509	7 943	—	30 465	3 022	68	1 311	2 649	12 089	11 326	
1986	6 374	12 207	—	39 604	3 530	141	2 575	3 136	16 949	13 273	
1987	5 301	14 317	—	37 045	3 608	124	1 340	2 548	18 184	11 241	
1988	20 593	20 985	—	59 977	3 814	121	1 870	4 625	26 055	23 492	
6.20	Finanzgesellschaften, die sich nicht öffentlich zur Annahme fremder Gelder empfehlen				Sociétés financières qui ne font pas appel au public pour obtenir des fonds en dépôt						
1984	76 823	29 823	1 238	597 202	84 499	7 624	76 192	55 637	142 523	230 727	
1985	41 936	22 991	7 495	658 395	112 294	4 446	99 356	52 184	146 109	244 006	
1986	48 107	38 825	51 707	919 055	143 704	7 348	135 294	84 049	258 137	290 523	
1987	56 266	58 272	109 784	1 047 965	195 968	10 914	191 678	76 686	316 358	256 361	
1988	28 212	130 412	31 046	900 600	213 518	15 707	194 008	47 198	164 798	265 371	
7.00	Filialen ausländischer Banken				Succursales de banques étrangères						
1984	462	14 733	520	439 852	142 424	9 254	100 889	32 538	60 838	93 909	
1985	566	22 521	10 867	594 396	170 993	11 860	124 824	55 593	86 625	144 501	
1986	39	30 686	6 981	639 838	193 660	15 000	143 018	50 685	90 814	146 661	
1987	33	46 761	32 622	634 730	219 310	19 149	168 463	39 214	90 508	98 086	
1988	5	57 401	21 159	601 765	222 924	19 225	162 931	30 566	61 907	104 212	
8.00	Privatbankiers				Banquiers privés						
1984	1 669	27 904	—	524 844	191 140	25 068	82 484	80 836	28 326	116 990	
1985	1 742	17 363	—	710 889	228 320	38 534	99 689	115 416	55 872	173 058	
1986	2 285	17 071	—	854 601	269 948	48 333	129 982	141 423	50 356	214 559	
1987	4 406	14 456	—	942 762	306 361	57 246	162 405	153 680	62 822	200 248	
1988	4 959	11 709	—	782 284	311 592	40 280	148 968	118 647	11 830	150 967	

Gewinn- und Verlustrechnung

Comptes de profits et pertes

Verteilung des Reingewinnes²
Répartition du bénéfice net²

Jahr	Gewinn- ausschüttung ³	Zuweisung an die Reserven	Tantiemen	Zuweisungen an Personal-Wohlfahrts- einrichtungen	Sonstige Verwendung	Vortrag auf neue Rechnung
Année	Distribution ³	Attributions aux réserves	Tantièmes	Contributions aux institutions de prévoyance en faveur du personnel	Autres affectations	Report à compte nouveau
in tausend Franken – en milliers de francs						
22	23	24	25	26	27	28
6.00	Finanzgesellschaften (6.10 und 6.20)			Sociétés financières (6.10 et 6.20)		
1984	122 875	70 076	802	210	4 105	149 118
1985	113 997	83 238	1 357	—	4 674	180 377
1986	147 241	107 534	1 148	200	8 180	208 439
1987	121 578	85 574	1 012	200	151	222 255
1988	130 099	94 959	1 306	100	1 700	292 896
6.10	Finanzgesellschaften, die sich öffentlich zur Annahme fremder Gelder empfehlen			Sociétés financières qui font appel au public pour obtenir des fonds en dépôt		
1984	4 650	4 165	12	—	—	1 157
1985	7 975	3 213	12	—	—	1 284
1986	9 675	3 315	11	—	37	1 518
1987	8 715	2 625	9	—	—	1 547
1988	15 975	7 205	9	—	—	1 850
6.20	Finanzgesellschaften, die sich nicht öffentlich zur Annahme fremder Gelder empfehlen			Sociétés financières qui ne font pas appel au public pour obtenir des fonds en dépôt		
1984	118 225	65 911	790	210	4 105	147 961
1985	106 022	80 025	1 345	—	4 674	179 093
1986	137 566	104 219	1 137	200	8 143	206 921
1987	112 863	82 949	1 003	200	151	220 708
1988	114 124	87 754	1 297	100	1 700	291 046
7.00	Filialen ausländischer Banken			Succursales de banques étrangères		
1984	—	4 162	—	—	151 110	36 813
1985	—	1 859	—	—	119 122	41 336
1986	—	1 000	—	—	136 373	35 504
1987	—	—	—	—	97 986	32 941
1988	—	6 362	—	—	85 534	43 476
8.00	Privatbankiers			Banquiers privés		
1984	91 761	11 401	—	—	3 517	19 409
1985	155 949	14 479	—	3 000	7 795	3 106
1986	197 018	17 690	—	1 000	8 905	3 823
1987	188 666	22 304	—	—	122	5 562
1988	143 457	23 682	—	—	—	3 398

Jahr	Einnahmen Recettes						Ertrag aus Handel mit Devisen und Edel- metallen		Wert- schriften- ertrag
Année	Zinsen Intérêts			Ertrag der Wechsel und Geldmarkt- papiere	Kommissionen Commissions			Ertrag aus Handel mit Devisen und Edel- metallen	Wert- schriften- ertrag
	Aktivzinsen	Passiv- zinsen	Saldo		Ertrag	Aufwand	Saldo		
	Intérêts créanciers	Intérêts débiteurs	Solde	Produit des effets de change et des papiers monétaires	Produits	Charges	Solde	Produit des opérations sur devises et métaux précieux	Produit des titres
in tausend Franken – en milliers de francs									
1	2	3	4	5	6	7	8	9	10
1.00–5.00 Total Bankengruppen 1.00–5.00 ¹					Total des catégories de banques 1.00–5.00 ¹				
1950	674 722	478 030	196 692	66 851	.	.	101 247	.	80 093
1951	718 560	499 371	219 189	70 429	.	.	113 701	.	83 580
1952	770 305	536 311	233 994	75 370	.	.	116 682	.	87 462
1953	815 869	570 939	244 930	78 757	.	.	118 216	.	90 507
1954	863 265	600 607	262 658	75 618	.	.	129 762	.	98 222
1955	929 559	642 338	287 221	77 153	.	.	143 780	.	98 834
1956	1 011 742	701 911	309 831	83 612	.	.	150 232	.	99 664
1957	1 118 948	790 443	328 502	104 354	.	.	159 736	.	86 982
1958	1 264 225	950 598	313 627	117 548	.	.	174 977	.	116 889
1959	1 350 549	1 002 201	348 348	117 855	.	.	203 196	.	136 632
1960	1 502 972	1 112 915	390 057	128 640	.	.	227 730	.	151 871
1961	1 691 460	1 261 114	430 346	146 471	.	.	278 284	.	177 284
1962	1 957 863	1 452 525	505 338	157 868	.	.	304 947	.	173 840
1963	2 225 963	1 657 452	568 511	167 435	.	.	337 377	.	188 268
1964	2 573 522	1 945 846	627 676	195 882	.	.	384 109	.	193 622
1965	2 990 321	2 313 596	676 725	223 705	.	.	429 550	.	210 837
1966	3 459 881	2 705 374	754 507	269 994	.	.	474 771	.	221 396
1967	4 025 623	3 215 882	809 741	327 279	.	.	556 699	.	276 536
1968	4 715 548	3 788 748	926 800	408 806	.	.	692 112	.	349 269
1969	6 217 351	5 089 620	1 127 731	539 278	.	.	828 644	.	382 941
1970	7 696 640	6 357 040	1 339 600	612 291	.	.	888 962	.	419 842
1971	8 312 639	6 877 393	1 435 246	713 993	.	.	1 088 564	.	554 002
1972	8 563 346	7 011 298	1 552 048	363 174	.	.	1 471 955	459 281	691 894
1973	10 723 226	8 947 001	1 776 225	369 809	.	.	1 600 131	724 048	667 188
1974	14 827 326	12 597 635	2 229 691	537 834	.	.	1 731 009	913 713	610 157
1975	15 054 067	12 759 720	2 294 347	647 999	.	.	2 060 543	807 397	992 381
1976	14 004 249	11 828 272	2 175 977	655 975	.	.	2 379 280	749 623	1 340 186
1977	13 844 770	11 432 327	2 412 443	609 065	.	.	2 430 305	755 161	1 527 597
1978	14 218 595	11 797 488	2 421 107	623 555	.	.	2 418 893	907 598	1 330 627
1979	17 151 624	14 418 539	2 733 085	678 964	.	.	2 588 341	1 171 041	1 245 325
1980	24 157 408	21 502 195	2 655 213	1 139 145	.	.	2 907 000	1 675 462	1 452 165
1981	33 044 570	30 427 605	2 616 965	1 913 697	.	.	3 425 597	1 582 082	1 521 293
1982	34 778 120	31 269 853	3 508 267	1 898 887	.	.	3 919 991	1 583 447	2 070 281
1983	29 697 412	25 997 751	3 699 661	1 847 792	4 986 671	195 263	4 791 408	1 501 918	2 345 243
1984	34 386 239	30 800 173	3 586 066	2 463 149	5 700 528	255 232	5 445 296	1 471 314	2 693 996
1985	34 614 820	30 025 086	4 589 734	2 263 197	6 840 655	322 843	6 517 812	1 752 500	2 845 041
1986	33 777 259	28 705 751	5 071 508	1 984 315	7 932 812	410 329	7 522 483	1 974 765	3 263 899
1987	35 626 175	30 473 640	5 152 535	1 972 001	8 666 487	474 464	8 192 023	2 145 622	3 284 668
1988	39 742 651	33 562 783	6 179 868	1 861 211	8 102 949	472 594	7 630 355	2 254 828	3 785 448

¹ Kantonalbanken, Grossbanken, Regionalbanken und Sparkassen, Darlehens- und Raiffeisenkassen, Übrige Banken

¹ Banques cantonales, Grandes banques, Banques régionales et caisses d'épargne, Caisses de crédit mutuel et caisses Raiffeisen, Autres banques

Gewinn- und Verlustrechnung

Comptes de profits et pertes

Jahr		Rein- verlust	Brutto- gewinn	Ausgaben Dépenses			Rein- gewinn ¹			
Année	Ertrag der Beteiligun- gen	Perte nette	Bénéfice brut	Verwaltungskosten Frais d'administration			Steuern	Verluste, Abschrei- bungen und Rück- stellungen	Bénéfice net ¹	
	Ver- schiede- nes			Bankbehör- den und Personal	Beiträge an Personal- Wohlfahrts- einrichtungen	Geschäfts- und Büro- kosten				
	Produit des participa- tions	Divers	Organes de la banque et personnel	Contribu- tions aux insti- tutions de prévoyance en faveur du personnel	Frais généraux et frais de bureau	Impôts	Pertes, amortisse- ments et provisions			
in tausend Franken – en milliers de francs										
11	12	13	14	15	16	17	18	19	20	21
1.00–5.00 Total Bankengruppen 1.00–5.00 ²					Total des catégories de banques 1.00–5.00 ²					
1950		24 575		469 458	206 133	17 374	46 550	34 146	39 409	125 232
1951		26 635		513 534	218 441	18 946	55 966	34 911	41 601	143 315
1952		27 575		541 083	228 429	21 045	58 007	39 534	41 653	152 013
1953		27 899		560 309	236 670	20 709	58 607	44 262	43 167	156 595
1954		28 668		594 928	244 133	21 530	64 372	45 016	51 166	168 402
1955		31 406		638 394	261 113	22 982	69 859	48 462	54 737	181 241
1956		33 723		677 062	276 299	24 691	75 731	52 231	55 287	192 823
1957		39 056		718 630	291 412	24 040	84 804	59 562	60 740	198 072
1958		45 221		768 262	316 360	25 985	91 007	61 099	59 308	214 503
1959		43 232		849 263	337 529	29 917	103 698	67 632	69 033	241 454
1960		49 422		947 720	361 339	29 442	117 734	81 491	84 989	272 725
1961		60 087		1 092 472	402 870	32 953	139 087	109 171	91 294	317 097
1962		65 287		1 207 280	463 927	40 199	153 396	122 012	97 742	330 004
1963		70 811		1 332 762	500 404	42 177	179 225	126 942	112 572	371 442
1964		79 360		1 480 649	567 416	49 995	198 152	138 412	127 370	399 304
1965		83 094		1 623 911	618 564	50 692	219 643	149 066	138 529	447 417
1966		95 880		1 816 548	677 991	72 798	259 043	161 819	155 182	489 715
1967		109 229		2 079 484	756 614	78 861	302 565	186 462	192 074	562 908
1968		147 244		2 524 231	893 340	82 526	394 205	213 913	235 072	705 175
1969		158 909		3 037 503	1 058 015	97 866	490 064	294 288	271 708	825 562
1970		196 351		3 457 046	1 230 391	114 488	576 109	330 770	318 323	886 965
1971		228 343		4 020 148	1 478 450	133 543	706 452	369 931	338 312	993 460
1972	94 589	161 314	616	4 794 871	1 775 256	158 744	840 276	420 360	420 603	1 179 632
1973	110 382	200 080	22	5 447 885	2 064 575	155 159	972 161	527 956	509 962	1 218 072
1974	100 066	242 411	23 795	6 388 676	2 393 008	214 916	1 171 428	598 362	699 433	1 311 529
1975	108 148	250 664	928	7 162 407	2 733 748	261 389	1 310 441	685 287	713 717	1 457 825
1976	143 210	276 547	393	7 721 191	2 893 072	260 969	1 454 891	718 554	789 479	1 604 226
1977	416 905	336 773	7 221	8 495 470	3 061 604	234 539	1 516 062	752 919	1 186 259	1 744 087
1978	140 128	393 999	9 040	8 244 947	3 284 326	241 099	1 553 403	675 249	829 617	1 661 253
1979	169 042	372 285	7 211	8 958 804	3 503 206	279 015	1 698 556	685 843	934 020	1 858 164
1980	178 744	423 641	1 187	10 431 557	3 899 541	348 875	1 985 610	846 633	1 260 512	2 090 386
1981	193 700	685 292	15 110	11 940 136	4 357 476	417 777	2 162 400	978 866	1 761 089	2 262 528
1982	191 130	574 100	9 222	13 747 025	4 862 311	455 128	2 469 866	1 041 936	2 439 849	2 477 935
1983	186 849	725 954	6 488	15 099 473	5 207 453	463 532	2 649 598	1 184 202	2 828 079	2 766 609
1984	255 493	628 792	17 807	16 561 913	5 624 781	485 990	2 956 333	1 250 955	3 100 563	3 143 291
1985	297 719	714 299	15 208	18 995 510	6 155 417	583 035	3 344 887	1 474 210	3 731 589	3 706 372
1986	267 851	809 738	11 173	20 905 732	6 853 935	627 085	3 821 048	1 527 634	3 972 126	4 103 904
1987	349 846	1 073 536	51 134	22 221 365	7 511 492	677 386	4 181 500	1 530 503	4 236 354	4 084 130
1988	446 746	1 015 226	28 395	23 202 077	8 146 741	721 051	4 517 796	1 475 508	4 134 352	4 206 629

¹ Ohne Saldovortrag vom Vorjahr² Kantonalbanken, Grossbanken, Regionalbanken und Sparkassen, Darlehens- und Raiffeisenkassen, Ubrige Banken¹ Sans report à compte nouveau² Banques cantonales, Grandes banques, Banques régionales et caisses d'épargne, Caisses de crédit mutuel et caisses Raiffeisen, Autres banques

Verteilung des Reingewinnes¹
 Répartition du bénéfice net¹

Jahr	Gewinn- ausschüttung ²	Zuweisung an die Reserven	Tantiemen	Zuweisungen an Personal-Wohlfahrts- einrichtungen	Sonstige Verwendung	Vortrag auf neue Rechnung
Année	Distribution ²	Attributions aux réserves	Tantièmes	Contributions aux institutions de prévoyance en faveur du personnel	Autres affectations	Report à compte nouveau
in tausend Franken – en milliers de francs						
22	23	24	25	26	27	28
1.00–5.00 Total Bankengruppen 1.00–5.00 ³				Total des catégories de banques 1.00–5.00 ³		
1950	85 653	38 864	807	3 456	3 030	29 411
1951	93 130	41 556	1 204	3 523	2 703	30 610
1952	98 103	43 862	1 336	3 999	2 427	32 896
1953	99 694	41 817	1 354	5 403	2 665	38 558
1954	103 023	51 155	1 490	5 723	3 429	42 140
1955	111 541	63 145	1 837	4 424	3 758	38 676
1956	118 963	60 351	1 955	6 641	1 937	41 652
1957	124 867	65 763	1 974	6 347	1 936	38 837
1958	129 137	71 263	2 257	6 321	2 315	42 047
1959	138 326	83 860	2 682	7 479	2 583	48 571
1960	151 676	106 189	3 077	4 974	2 606	52 774
1961	170 791	132 162	3 850	6 320	3 280	53 468
1962	177 988	137 647	3 809	6 180	2 762	55 086
1963	199 047	152 736	3 442	6 636	3 275	61 392
1964	211 059	164 132	3 467	9 586	4 158	68 294
1965	242 553	184 767	4 377	11 584	3 894	68 536
1966	268 348	196 793	4 632	11 205	3 991	73 282
1967	294 908	241 260	4 722	10 628	4 791	79 891
1968	347 928	316 646	5 698	12 737	6 903	95 154
1969	402 469	381 116	5 874	16 042	9 396	105 819
1970	446 096	391 681	5 957	19 107	11 716	118 227
1971	505 011	450 561	5 641	19 485	23 312	107 677
1972	586 582	532 886	6 037	17 731	25 381	118 692
1973	654 312	528 347	5 587	19 753	18 382	112 787
1974	681 616	574 327	5 442	19 798	14 553	119 597
1975	801 720	603 165	5 064	19 845	13 883	122 396
1976	912 732	638 714	4 834	19 325	18 176	120 743
1977	1 008 122	690 816	3 615	19 243	18 361	122 252
1978	1 043 202	575 239	4 346	18 191	22 224	119 580
1979	1 131 767	655 593	4 630	18 902	35 144	131 381
1980	1 258 419	769 593	3 632	21 180	14 665	146 988
1981	1 340 751	838 154	3 716	20 627	42 204	163 505
1982	1 432 128	979 918	3 748	20 820	7 523	195 615
1983	1 633 310	1 058 993	7 827	22 552	7 534	226 325
1984	1 888 578	1 268 012	4 128	22 210	6 570	208 935
1985	2 111 861	1 485 595	4 676	15 887	8 889	334 580
1986	2 338 538	1 684 768	4 499	16 782	9 685	376 074
1987	2 460 191	1 503 056	4 528	16 960	6 703	454 901
1988	2 501 078	1 656 488	2 593	11 550	8 068	473 540

¹ Einschliesslich Salvovortrag vom Vorjahr² Dividende, Verzinsung des Dotationskapitals sowie weitere Ausschüttung an Staat und Gemeinde³ Kantonalbanken, Grossbanken, Regionalbanken und Sparkassen, Darlehens- und Raiffeisenkassen, Ubrige Banken¹ Y compris report à compte nouveau² Dividende, intérêts versés au capital de dotation ainsi que versement au canton ou à la commune³ Banques cantonales, Grandes banques, Banques régionales et caisses d'épargne, Caisses de crédit mutuel et caisses Raiffeisen, Autres banques

Gewinn- und Verlustrechnung nach
rechtlichem Charakter der Institute 1988Comptes de profits et pertes pour 1988, selon
la forme juridique des établissements

Gruppe	Einnahmen Recettes			Ertrag der Wechsel- und Geldmarkt- papiere	Kommissionen Commissions			Ertrag aus Handel mit Devisen und Edel- metallen	Wert- schriften- ertrag
	Zinsen Intérêts	Passiv- zinsen	Saldo		Ertrag	Aufwand	Saldo		
Aktivzinsen	Intérêts créanciers			Intérêts débiteurs				Solde	Produit des effets de change et des papiers monétaires

in tausend Franken – en milliers de francs

1	2	3	4	5	6	7	8	9	10	
1.00–8.00	Alle Banken und Finanzgesellschaften				Toutes les banques et sociétés financières					
Staatsinstitute Institutions d'Etat	6 177 624	5 073 645	1 103 979	33 095	366 273	16 670	349 603	93 613	491 588	
Gemeindeinstitute Institutions communales	166 738	139 901	26 837	285	7 851	98	7 753	1 004	19 256	
Aktiengesellschaften Sociétés anonymes	30 806 234	26 418 181	4 388 053	1 855 814	7 640 288	477 352	7 162 936	2 105 364	3 297 284	
Genossenschaften Sociétés coopératives	3 560 206	2 823 074	737 132	42 587	371 425	32 030	339 395	110 424	244 069	
Übrige Institute Autres établissements	1 572 714	1 458 781	113 933	90 644	747 836	35 741	712 095	272 605	130 507	
Total 1.00–8.00	42 283 516	35 913 582	6 369 934	2 022 425	9 133 673	561 891	8 571 782	2 583 010	4 182 704	

1.00–5.00	Total Bankengruppen 1.00–5.00 ²				Total des catégories de banques 1.00–5.00 ²					
Staatsinstitute Institutions d'Etat	6 177 624	5 073 645	1 103 979	33 095	366 273	16 670	349 603	93 613	491 588	
Gemeindeinstitute Institutions communales	166 738	139 901	26 837	285	7 851	98	7 753	1 004	19 256	
Aktiengesellschaften Sociétés anonymes	29 768 730	25 463 840	4 304 890	1 785 204	7 352 769	423 765	6 929 004	2 048 831	3 015 621	
Genossenschaften Sociétés coopératives	3 560 206	2 823 074	737 132	42 587	371 425	32 030	339 395	110 424	244 069	
Übrige Institute Autres établissements	69 353	62 323	7 030	40	4 631	31	4 600	956	14 914	
Total 1.00–5.00	39 742 651	33 562 783	6 179 868	1 861 211	8 102 949	472 594	7 630 355	2 254 828	3 785 448	

¹ Ohne Saldovertrag vom Vorjahr² Kantonalbanken, Grossbanken, Regionalbanken und Sparkassen, Darlehens- und Raiffeisenkassen, Übrige Banken¹ Sans report à compte nouveau² Banques cantonales, Grandes banques, Banques régionales et caisses d'épargne, Caisses de crédit mutuel et caisses Raiffeisen, Autres banques

Ertrag der Beteiligungen	Verschiedenes	Reinverlust	Bruttogewinn	Ausgaben Dépenses			Steuern	Verluste Abschreibungen und Rückstellungen	Rein- gewinn ¹
		Perte nette	Bénéfice brut	Verwaltungskosten Frais d'administration					Bénéfice net ¹
Produit des participations	Divers			Bank- behörden und Personal	Beiträge an Personal- Wohlfahrts- einrichtungen	Geschäfts- und Büro- kosten	Impôts	Pertes, amortisse- ments et provisions	
				Organe de la banque et personnel	Contributions aux institutions de prévoyance en faveur du personnel	Frais généraux et frais de bureau			
in tausend Franken – en milliers de francs									
11	12	13	14	15	16	17	18	19	20
1.00–8.00	Alle Banken und Finanzgesellschaften			Toutes les banques et sociétés financières					
8 182	138 106	—	2 218 166	852 176	82 654	432 174	29 903	385 210	436 049
509	4 771	—	60 415	18 926	1 538	14 098	2 304	11 730	11 819
478 141	935 814	59 441	20 282 847	6 853 196	606 770	3 920 255	1 415 656	3 673 749	3 813 221
8 719	86 491	—	1 568 817	629 699	44 960	341 334	78 610	248 316	225 898
4 964	70 551	21 159	1 416 458	544 592	60 462	317 712	150 071	79 937	263 684
500 515	1 235 733	80 600	25 546 703	8 898 589	796 384	5 025 573	1 676 544	4 398 942	4 750 671
1.00–5.00	Total Bankengruppen 1.00–5.00 ²			Total des catégories de banques 1.00–5.00 ²					
8 182	138 106	—	2 218 166	852 176	82 654	432 174	29 903	385 210	436 049
509	4 771	—	60 415	18 926	1 538	14 098	2 304	11 730	11 819
429 336	784 467	28 395	19 325 748	6 636 614	590 942	3 724 842	1 363 856	3 483 798	3 525 696
8 719	86 491	—	1 568 817	629 699	44 960	341 334	78 610	248 316	225 898
—	1 391	—	28 931	9 326	957	5 348	835	5 298	7 167
446 746	1 015 226	28 395	23 202 077	8 146 741	721 051	4 517 796	1 475 508	4 134 352	4 206 629

Gewinn- und Verlustrechnung nach
rechtlichem Charakter der InstituteComptes de profits et pertes selon la forme
juridique des établissements

Gruppe	Verteilung des Reingewinnes ¹ Répartition du bénéfice net ¹					
	Gewinn- ausschüttung ²	Zuweisung an die Reserven	Tantiemen	Zuweisungen an Personal- Wohlfahrts- einrichtungen	Sonstige Verwendung	Vortrag auf neue Rechnung
Catégorie	Distribution ²	Attributions aux réserves	Tantièmes	Contributions aux institutions de prévoyance en faveur du personnel	Autres affectations	Report à compte nouveau

in tausend Franken – en milliers de francs

21	22	23	24	25	26	27
----	----	----	----	----	----	----

1.00–8.00 Alle Banken und Finanzgesellschaften

Toutes les banques et sociétés financières

Staatsinstitute Institutions d'Etat	322 745	110 370	—	1 100	562	7 270
Gemeindeinstitute Institutions communales	6 231	4 862	—	15	563	527
Aktiengesellschaften Sociétés anonymes	2 184 617	1 526 936	3 899	9 978	6 172	739 296
Genossenschaften Sociétés coopératives	115 500	105 013	—	457	1 731	19 223
Übrige Institute Autres établissements	145 541	34 310	—	100	86 274	46 994
Total 1.00–8.00	2 774 634	1 781 491	3 899	11 650	95 302	813 310

1.00–5.00 Total Bankengruppen 1.00–5.00³Total des catégories de banques 1.00–5.00³

Staatsinstitute Institutions d'Etat	322 745	110 370	—	1 100	562	7 270
Gemeindeinstitute Institutions communales	6 231	4 862	—	15	563	527
Aktiengesellschaften Sociétés anonymes	2 054 518	1 431 977	2 593	9 878	4 472	446 400
Genossenschaften Sociétés coopératives	115 500	105 013	—	457	1 731	19 223
Übrige Institute Autres établissements	2 084	4 266	—	100	740	120
Total 1.00–5.00	2 501 078	1 656 488	2 593	11 550	8 068	473 540

¹ Einschliesslich Salvovortrag vom Vorjahr² Dividende, Verzinsung des Dotationskapitals sowie weitere Ausschüttung an Staat und Gemeinde³ Kantonalbanken, Grossbanken, Regionalbanken und Sparkassen, Darlehens- und Raiffeisenkassen, Übrige Banken¹ Y compris report à compte nouveau² Dividende, intérêts versés au capital de dotation ainsi que versement au canton ou à la commune³ Banques cantonales, Grandes banques, Banques régionales et caisses d'épargne, Caisses de crédit mutuel et caisses Raiffeisen, Autres banques

**Zusammensetzung der Gewinnausschüttung
seit 1984/1950**
**Distribution du bénéfice,
depuis 1984/1950**

Jahr Année	Gewinnausschüttung von Dotations- und Gemeindeinstituten Versements des établissements ayant un capital de dotation et des institutions communales			Aktien- dividende	Dividende auf Genossen- schaftsanteile	Bezüge des Firmainhabers, Ausschüttungen an die Gesellschafter	Total
	Verzinsung des Dotations- kapitals	Weitere Ausschüttung an Staat bzw. Gemeinde	Total	Dividende aux actionnaires	Dividende aux parts de capital des sociétés coopératives	Rémunération des propriétaires, répartition aux associés	
	Intérêts versés au capital de dotation	Autre versement au canton ou à la commune					
	in tausend Franken en milliers de francs						
1	2	3	4	5	6	7	8
1.00–8.00	Alle Banken und Finanzgesellschaften			Toutes les banques et sociétés financières			
1984	175 973	79 642	255 615	1 678 524	77 314	91 761	2 103 214
1985	184 612	88 787	273 399	1 858 844	93 615	155 949	2 381 807
1986	186 793	95 948	282 741	2 090 094	112 944	197 018	2 682 797
1987	195 775	100 752	296 527	2 177 755	113 087	183 066	2 770 435
1988	205 135	105 745	310 880	2 210 853	115 044	137 857	2 774 634
1.00	Kantonalbanken			Banques cantonales			
1984	172 243	77 184	249 427	50 750	.	.	300 177
1985	180 608	85 773	266 381	51 525	.	.	317 906
1986	182 477	92 710	275 187	60 000 ¹	.	.	335 187
1987	191 184	96 808	287 992	69 795 ¹	.	.	357 787
1988	200 317	101 581	301 898	74 991 ¹	.	.	376 889
2.00	Grossbanken			Grandes banques			
1984	.	.	.	990 279	53 300	.	1 043 579
1985	.	.	.	1 181 088	68 359	.	1 249 447
1986	.	.	.	1 269 702	88 664	.	1 358 366
1987	.	.	.	1 326 236	88 731	.	1 414 967
1988	.	.	.	1 343 373	88 805	.	1 432 178
3.00	Regionalbanken und Sparkassen			Banques régionales et caisses d'épargne			
1984	3 730	2 458	6 188	75 540	20 434	.	102 162
1985	4 004	3 014	7 018	78 806	21 438	.	107 262
1986	4 316	3 238	7 554	87 309	20 221	.	115 084
1987	4 591	3 944	8 535	92 369	20 084	.	120 988
1988	4 818	4 164	8 982	98 125	21 733	.	128 840
4.00	Darlehens- und Raiffeisenkassen			Caisses de crédit mutuel et caisses Raiffeisen			
1984	3 466	.	3 466
1985	3 695	.	3 695
1986	3 929	.	3 929
1987	4 135	.	4 135
1988	4 360	.	4 360

¹ Einschliesslich Dividende auf PS-Kapital

¹ Y compris le dividende versé sur le capital-bons de participation

Zusammensetzung der Gewinnausschüttung

Distribution du bénéfice

Jahr Année	Gewinnausschüttung von Dotations- und Gemeindeinstituten Versements des établissements ayant un capital de dotation et des institutions communales			Aktien- dividende Dividende aux actionnaires	Dividende auf Genossen- schaftsanteile Dividende aux parts de capital des sociétés coopératives	Bezüge des Firmainhabers, Ausschüttungen an die Gesellschafter Rémunération des propriétaires, répartition aux associés	Total
	Verzinsung des Dotations- kapitals Intérêts versés au capital de dotation	Weitere Ausschüttung an Staat bzw. Gemeinde Autre versement au canton ou à la commune	Total				
	in tausend Franken en milliers de francs						
1	2	3	4	5	6	7	8
5.00	Übrige Banken (5.11–5.20)			Autres banques (5.11–5.20)			
1984	.	.	.	439 080	114	.	439 194
1985	.	.	.	433 428	123	.	433 551
1986	.	.	.	525 842	130	.	525 972
1987	.	.	.	562 177	137	.	562 314
1988	.	.	.	558 665	146	.	558 811
5.11	Handelsbanken			Banques commerciales			
1984	.	.	.	66 515	.	.	66 515
1985	.	.	.	79 264	.	.	79 264
1986	.	.	.	103 165	.	.	103 165
1987	.	.	.	112 010	.	.	112 010
1988	.	.	.	111 725	.	.	111 725
5.12	Börsenbanken			Banques boursières			
1984	.	.	.	58 556	.	.	58 556
1985	.	.	.	70 516	.	.	70 516
1986	.	.	.	82 881	.	.	82 881
1987	.	.	.	90 213	.	.	90 213
1988	.	.	.	90 354	.	.	90 354
5.13	Kleinkreditbanken			Banques de prêt personnel			
1984	.	.	.	14 830	.	.	14 830
1985	.	.	.	16 770	.	.	16 770
1986	.	.	.	19 310	.	.	19 310
1987	.	.	.	21 685	.	.	21 685
1988	.	.	.	22 800	.	.	22 800
5.14	Andere Banken			Autres établissements			
1984	.	.	.	1 650	114	.	1 764
1985	.	.	.	350	123	.	473
1986	.	.	.	400	130	.	530
1987	.	.	.	250	137	.	387
1988	.	.	.	750	146	.	896
5.20	Ausländisch beherrschte Banken			Banques en mains étrangères			
1984	.	.	.	297 529	.	.	297 529
1985	.	.	.	266 528	.	.	266 528
1986	.	.	.	320 086	.	.	320 086
1987	.	.	.	338 019	.	.	338 019
1988	.	.	.	333 036	.	.	333 036

Jahr Année	Gewinnausschüttung von Dotations- und Gemeindegeldinstituten Versements des établissements ayant un capital de dotation et des institutions communales			Aktien- dividende	Dividende auf Genossen- schaftsanteile	Bezüge des Firmeninhabers, Ausschüttungen an die Gesellschafter	Total
	Verzinsung des Dotations- kapitals	Weitere Ausschüttung an Staat bzw. Gemeinde	Total	Dividende aux actionnaires	Dividende aux parts de capital des sociétés coopératives	Rémunération des propriétaires, répartition aux associés	
	Interêts versés au capital de dotation	Autre versement au canton ou à la commune					
	in tausend Franken en milliers de francs						
1	2	3	4	5	6	7	8
6.00	Finanzgesellschaften (6.10 und 6.20)			Sociétés financières (6.10 et 6.20)			
1984	.	.	.	122 875	.	.	122 875
1985	.	.	.	113 997	.	.	113 997
1986	.	.	.	147 241	.	.	147 241
1987	.	.	.	121 578	.	.	121 578
1988	.	.	.	130 099	.	.	130 099
6.10	Finanzgesellschaften, die sich öffentlich zur Annahme fremder Gelder empfehlen			Sociétés financières qui font appel au public pour obtenir des fonds en dépôt			
1984	.	.	.	4 650	.	.	4 650
1985	.	.	.	7 975	.	.	7 975
1986	.	.	.	9 675	.	.	9 675
1987	.	.	.	8 715	.	.	8 715
1988	.	.	.	15 975	.	.	15 975
6.20	Finanzgesellschaften, die sich nicht öffentlich zur Annahme fremder Gelder empfehlen			Sociétés financières qui ne font pas appel au public pour obtenir des fonds en dépôt			
1984	.	.	.	118 225	.	.	118 225
1985	.	.	.	106 022	.	.	106 022
1986	.	.	.	137 566	.	.	137 566
1987	.	.	.	112 863	.	.	112 863
1988	.	.	.	114 124	.	.	114 124
7.00	Filialen ausländischer Banken ¹			Succursales de banques étrangères ¹			
1984
1985
1986
1987
1988
8.00	Privatbankiers			Banquiers privés			
1984	91 761	91 761
1985	155 949	155 949
1986	197 018	197 018
1987	.	.	.	5 600	.	183 066	188 666
1988	.	.	.	5 600	.	137 857	143 457

¹ Keine Gewinnausschüttung in Form von Aktiendividende¹ Aucun versement sous forme de dividende aux actionnaires

Zusammensetzung der Gewinnausschüttung

Distribution du bénéfice

Jahr Année	Gewinnausschüttung von Dotations- und Gemeindeinstituten Versements des établissements ayant un capital de dotation et des institutions communales			Aktien- dividende	Dividende auf Genossen- schaftsanteile	Total
	Verzinsung des Dotations- kapitals	Weitere Ausschüttung an Staat bzw. Gemeinde	Total	Dividende aux actionnaires	Dividende aux parts de capital des sociétés coopératives	
	Intérêts versés au capital de dotation	Autre versement au canton ou à la commune				
	in tausend Franken en milliers de francs					
1	2	3	4	5	6	7
1.00–5.00	Total Bankengruppen 1.00–5.00 ¹			Total des catégories de banques 1.00–5.00 ¹		
1950	19 317	15 060	34 377	44 751	6 525	85 653
1951	19 125	16 310	35 435	50 741	6 954	93 130
1952	19 114	16 688	35 802	55 137	7 164	98 103
1953	19 197	17 036	36 233	56 201	7 260	99 694
1954	19 032	17 874	36 906	58 752	7 365	103 023
1955	19 217	18 890	38 107	65 090	8 344	111 541
1956	20 266	19 363	39 629	69 965	9 369	118 963
1957	20 743	19 007	39 750	75 521	9 596	124 867
1958	22 201	19 063	41 264	77 092	10 781	129 137
1959	22 774	19 908	42 682	84 373	11 271	138 326
1960	24 667	21 452	46 119	92 415	13 142	151 676
1961	25 447	22 566	48 013	109 156	13 622	170 791
1962	26 982	23 233	50 215	114 177	13 596	177 988
1963	27 659	24 272	51 931	131 390	15 725	199 046
1964	31 001	24 807	55 808	137 446	17 805	211 059
1965	32 755	28 438	61 193	161 506	19 854	242 553
1966	36 163	31 662	67 825	180 128	20 395	268 348
1967	43 585	31 905	75 490	196 881	22 537	294 908
1968	49 653	34 000	83 653	235 042	29 233	347 928
1969	51 582	36 423	88 005	280 786	33 678	402 469
1970	58 978	38 724	97 702	316 480	31 914	446 096
1971	73 432	40 473	113 905	354 133	36 973	505 011
1972	78 560	43 839	122 399	424 482	39 701	586 582
1973	85 266	46 050	131 316	480 197	42 799	654 312
1974	95 300	48 409	143 709	489 077	48 830	681 616
1975	108 729	51 465	160 194	587 804	53 722	801 720
1976	120 538	54 157	174 695	682 840	55 197	912 732
1977	130 724	55 936	186 660	765 172	56 290	1 008 122
1978	124 627	56 219	180 846	806 100	56 256	1 043 202
1979	127 656	58 075	185 731	885 352	60 684	1 131 767
1980	134 778	62 363	197 141	990 607	70 671	1 258 419
1981	145 167	65 772	210 939	1 082 330	47 482	1 340 751
1982	160 414	72 058	232 472	1 143 042	56 614	1 432 128
1983	167 597	74 108	241 705	1 327 502	64 103	1 633 310
1984	175 973	79 642	255 615	1 555 649	77 314	1 888 578
1985	184 612	88 787	273 399	1 744 847	93 615	2 111 861
1986	186 793	95 948	282 741	1 942 853	112 944	2 338 538
1987	195 775	100 752	296 527	2 050 577	113 087	2 460 191
1988	205 135	105 745	310 880	2 075 154	115 044	2 501 078

¹ Kantonalbanken, Grossbanken, Regionalbanken und Sparkassen, Darlehens- und Raiffeisenkassen, Übrige Banken¹ Banques cantonales, Grandes banques, Banques régionales et caisses d'épargne, Caisses de crédit mutuel et caisses Raiffeisen
Autres banques

Durchschnittliche Dividende seit 1987/19681.00–8.00 Alle Banken und
Finanzgesellschaften**Dividende moyen, depuis 1987/1968**1.00–8.00 Toutes les banques
et sociétés financières

Gruppe Catégorie		Durchschnittliche Dividende in Prozent des dividendenberechtigten Kapitals Dividende moyen en pour-cent du capital à renter	
Jahr – Année		1987	1988
1.00–8.00 Total		12,01	11,49
1.00	Kantonalbanken Banques cantonales	14,79	15,32
2.00	Grossbanken Grandes banques	17,70	17,53
3.00	Regionalbanken und Sparkassen Banques régionales et caisses d'épargne	9,57	9,85
4.00	Darlehens- und Raiffeisenkassen Caisses de crédit mutuel et caisses Raiffeisen	5,60	5,61
5.00	Übrige Banken Autres banques	8,04	7,18
5.11	Handelsbanken Banques commerciales	7,90	7,55
5.12	Börsenbanken Banques boursières	14,90	14,57
5.13	Kleinkreditbanken Banques de prêt personnel	10,53	10,09
5.14	andere – autres	1,03	3,66
5.20	ausländisch beherrschte en mains étrangères	7,13	6,13
6.00	Finanzgesellschaften Sociétés financières	5,22	5,28
6.30	Schweizerisch beherrscht en mains suisses	6,54	11,39
6.40	Ausländisch beherrscht en mains étrangères	4,55	3,69
7.00	Filialen ausländischer Banken Succursales de banques étrangères		
8.00	Privatbankiers Banquiers privés	14,00	14,00
1.00–5.00 Total		12,95	12,35

Durchschnittliche Dividende seit 1968 – Dividende moyen depuis 1968

Jahr Année	Durchschnittliche Dividende in Prozent des dividendenberechtigten Kapitals Dividende moyen en pour-cent du capital à renter		
	Aktienbanken Banques par actions	Genossenschaftsbanken Banques coopératives	Finanzgesellschaften Aktiengesellschaften Sociétés financières par actions
1	2	3	4
1968	8,94	10,36	9,29
1969	10,69	9,66	9,20
1970	9,18	14,35	12,76
1971	9,36	12,03	11,78
1972	8,80	11,27	12,41
1973	9,10	11,88	12,88
1974	8,88	12,23	9,60
1975	8,74	12,11	10,07
1976	8,86	12,21	8,97
1977	9,44	12,03	8,96
1978	9,31	11,10	8,07
1979	10,02	10,59	6,35
1980	10,40	10,49	8,62
1981	10,29	7,06	6,88
1982	10,23	8,36	5,82
1983	11,28	9,28	6,22
1984	12,36	10,16	8,56
1985	12,54	11,58	7,17
1986	12,83	12,19	8,46
1987	12,83	12,88	5,22
1988	12,18	12,99	5,28

**Geforderte und vorhandene eigene Mittel
1988/seit 1984¹**
**Fonds propres exigés et disponibles
1988/depuis 1984¹**

Gruppe Catégorie	Einbezahltes Grundkapital	50% der Nachschuss- pflicht von Genossen- schaften	Gemeinde- garantie	Offene Reserven einschliess- lich Ge- winn- vortrag	Stille Reserven	Nach- rangige Anleihen und Darlehen	Total der vor- handenen eigenen Mittel	Total der ge- forder- ten eigenen Mittel
	Capital social versé	50% des versements exigibles de la part de socié- taires de coopéra- tives	Garantie commu- nale	Réserves apparentes y compris le bénéfice reporté	Réserves latentes	Engage- ments de rang posté- rieur	Total des fonds propres disponi- bles	Total des fonds propres exigés
in Millionen Franken Ende 1988 – en millions de francs à fin 1988								
1	2	3	4	5	6	7	8	9
1.00 Kantonalbanken	4 827	—	—	2 786	1 648	148	9 409	8 474
2.00 Grossbanken	8 780	—	—	20 785	5 256	3 636	38 457	36 358
3.00 Regionalbanken und Sparkassen	1 365	6	122	2 621	474	235	4 824	4 113
4.00 Darlehens- und Raiffeisenkassen	78	1 543	0	729	195	—	2 545	1 376
5.00 Übrige Banken	7 882	—	—	8 455	1 386	465	18 188	11 381
5.11 Handelsbanken	1 520	—	—	1 538	167	147	3 372	2 417
5.12 Börsenbanken	635	—	—	1 300	373	0	2 308	906
5.13 Kleinkreditbanken	233	—	—	241	250	5	728	374
5.14 Andere Banken	24	—	—	26	8	—	59	36
5.20 Ausländisch beherrschte Banken	5 469	—	—	5 351	588	312	11 720	7 648
1.00–5.00 Total Bankengruppen 1.00–5.00 ²	22 933	1 549	122	35 377	8 959	4 483	73 423	61 702

**Geforderte und vorhandene eigene Mittel seit 1984
Fonds propres exigés et disponibles, depuis 1984**
gefordert – exigés
vorhanden – disponibles

1984	1985	1986	1987	1988	1984	1985	1986	1987	1988
------	------	------	------	------	------	------	------	------	------

in Millionen Franken am Jahresende – en millions de francs à la fin de l'année

1	2	3	4	5	6	7	8	9	10	11
1.00 Banques cantonales	6 148	6 632	7 136	7 783	8 474	6 862	7 322	8 098	8 798	9 409
2.00 Grandes banques	24 870	27 823	32 417	34 804	36 358	26 203	30 856	34 266	36 485	38 457
3.00 Banques régionales et caisses d'épargne	2 922	3 151	3 424	3 749	4 113	3 519	3 737	4 130	4 435	4 824
4.00 Caisses de crédit mutuel et caisses Raiffeisen	917	1 006	1 126	1 242	1 376	2 030	2 159	2 282	2 413	2 545
5.00 Autres banques	8 254	8 685	9 170	9 788	11 381	12 129	13 541	15 178	16 437	18 188
5.11 Banques commerciales	1 489	1 645	2 006	2 170	2 417	1 996	2 341	2 920	3 265	3 372
5.12 Banques boursières	644	669	762	848	906	1 485	1 659	1 923	2 249	2 308
5.12 Banques de prêt personnel	260	280	306	342	374	507	581	660	663	728
5.14 Autres établissements	42	43	29	31	36	65	67	48	52	59
5.20 Banques en mains étrangères	5 819	6 048	6 067	6 397	7 648	8 076	8 893	9 627	10 207	11 720
1.00–5.00 Total des catégories de banques 1.00–5.00 ²	43 111	47 297	53 273	57 366	61 702	50 743	57 615	63 954	68 568	73 423

¹ Gemäss Art. 11 und 13 der VO zum BaG

² Angaben nur von den Bankengruppen 1.00–5.00 verfügbar

¹ Selon les art. 11 et 13 OLB

² Seules les données des catégories de banques 1.00 à 5.00 sont disponibles

Gesamtliquidität
 (Liquiditätsausweis II)

Liquidité globale
 (Etat des liquidités II)

Positionen	Jahres- ende	1.00–8.00 davon – dont:						
		Total ¹	1.00		2.00		3.00 4.00 5.11	
			Kantonal- banken	Gross- banken	Regional- banken und Spar- kassen	Darlehens- und Raiffeisen- kassen ²	Handels- banken	
			Banques cantonales	Grandes banques	Banques régionales et caisses d'épargne	Caisses de créd. mutuel et caisses Raiffeisen ²	Banques commer- ciales	
in Millionen Franken								
1	2	3	4	5	6	7	8	
1 Gesamtausweis								
1.1 Kurzfristige Verbindlichkeiten nach Art. 17 (Pos. 1.1.1 bis 1.1.3)	1988 1989 1990	134 191	18 093	81 641	9 946	3 755	5 803	
1.1.1 Überschuss der zu verrechnen- den kurzfristigen Verbindlich- keiten (Post. 2.2) über die zu verrechnenden leicht verwert- baren Aktiven (Pos. 2.1)	1988 1989 1990	68 008	2 097	53 573	1 384	394	2 708	
1.1.2 50% der Kreditoren auf Sicht sowie anderer Konten oder Hefte ohne Rückzugsbeschränkung	1988 1989 1990	37 351	6 553	17 789	3 682	867	1 956	
1.1.3 15% der Einlagen auf Spar-, Depositen- und Einlageheften und -konten sowie ähnlichen Konten mit Rückzugsbeschränkung (ohne gebundene Vorsorgegelder)	1988 1989 1990	28 832	9 443	10 279	4 880	2 494	1 140	
1.2 33% der kurzfristigen Verbindlichkeiten (Pos. 1.1) nach Art. 18	1988 1989 1990	44 283	5 971	26 942	3 282	1 239	1 915	
1.3 Greifbare Mittel nach Art. 15	1988 1989 1990	13 014	2 146	5 523	1 143	390	719	
1.4 Leicht verwertbare Aktiven nach Art. 16 (Pos. 3)	1988 1989 1990	62 363	10 957	29 623	5 647	1 941	2 361	
1.4.1 abzüglich verpfändete leicht verwertbare Aktiven, soweit sie für bestehende Verpflichtungen haften, einschliesslich Deckungsmarge	1988 1989 1990	3 580	464	2 685	230	18	54	
1.5 Greifbare Mittel und leicht verwertbare Aktiven zusammen (Pos. 1.3 und 1.4 abzüglich 1.4.1)	1988 1989 1990	71 796	12 639	32 462	6 560	2 314	3 026	
1.6 Überdeckung (Pos. 1.5 abzüglich 1.2)	1988 1989 1990	27 513	6 668	5 521	3 278	1 075	1 111	

¹ Ohne die Gruppe 6.20, die von der Meldepflicht ausgenommen ist. Die Gruppen 5.14 und 6.10 sind im Total enthalten, werden aber nicht separat ausgewiesen, weil Rückschlüsse auf einzelne Institute möglich wären
 Sans les établissements de la catégorie 6.20, qui ne sont pas tenus de remettre des données. Les établissements des catégories 5.14 et 6.10 sont inclus dans le total, mais ne figurent pas séparément dans ce tableau pour éviter que des déductions puissent être tirées pour chacun d'eux

² Die Angaben des Schweizer Verbandes der Raiffeisenkassen sind konsolidiert mit denen der Zentralbank
 Les données des caisses Raiffeisen sont consolidées avec celles de la Banque centrale de l'Union suisse des Caisses Raiffeisen

5.12	5.13	5.20	7.00	8.00	Fin d'année	Positions
Börsen- banken	Klein- kredit- banken	Auslän- disch be- herrschte Banken	Filialen ausländischer Banken	Privat- bankiers		
Banques boursières	Banques de prêt personnel	Banques en mains étrangères	Succursales de banques étrangères	Banquiers privés		
en millions de francs						
9	10	11	12	13	14	15
1 Situation générale						
1 571	401	10 222	1 456	1 278	1988 1989 1990	1.1 Engagements à court terme selon l'art. 17 (pos. 1.1.1 à 1.1.3)
371	119	6 483	840	24	1988 1989 1990	1.1.1 Excédent des engagements à court terme à compenser (pos. 2.2) sur les actifs facilement réalisables à compenser (pos. 2.1)
1 121	76	3 488	592	1 225	1988 1989 1990	1.1.2 50% des créanciers à vue et d'autres comptes, livrets ou carnets sans limitations de retrait
79	206	252	23	29	1988 1989 1990	1.1.3 15% des avoirs sur livrets, carnets, comptes d'épargne ou de dépôt ainsi que des comptes simi- laires avec limitation de retrait (sans les fonds dé- posés dans le cadre de la prévoyance liée)
518	132	3 373	480	422	1988 1989 1990	1.2 33% des engagements à court terme (pos. 1.1) se- lon l'art. 18
503	128	1 850	356	255	1988 1989 1990	1.3 Disponibilités selon l'art. 15
1 999	133	6 153	1 987	1 523	1988 1989 1990	1.4 Actifs facilement réalisables selon l'art. 16 (pos. 3)
40	0	77	3	11	1988 1989 1990	1.4.1 moins les actifs nantis, facilement réalisables, jus- qu'à concurrence des engagements existants pour lesquels ils répondent, compte tenu de la marge de couverture
2 462	261	7 926	2 340	1 767	1988 1989 1990	1.5 Disponibilités et actifs facilement réalisables en- semble (pos. 1.3 et 1.4 moins 1.4.1)
1 943	128	4 553	1 859	1 345	1988 1989 1990	1.6 Excédent de couverture (pos. 1.5 moins 1.2)

Gesamtliquidität
(Liquiditätsausweis II)Liquidité globale
(Etat des liquidités II)

Positionen	Jahres- ende	1.00–8.00 Total ¹	davon – dont:					5.11 Handels- banken
			1.00 Kantonal- banken Banques cantonales	2.00 Gross- banken Grandes banques	3.00 Regional- banken und Spar- kassen Banques regionales et caisses d'épargne	4.00 Darlehens- und Raiffeisen- kassen ² Caisses de créd. mutuel et caisses Raiffeisen ²	5.11	
in Millionen Franken								
1	2	3	4	5	6	7	8	
2 Zu verrechnende Positionen								
2.1 Zu verrechnende leicht verwertbare Aktiven nach Art. 16 a (Pos. 2.1.1 bis 2.1.4)	1988 1989 1990	126 586	8 850	78 435	1 925	364	4 259	
2.1.1 Bankdebitoren auf Sicht oder fällig innerhalb eines Monats	1988 1989 1990	118 730	7 701	73 893	1 595	278	4 148	
2.1.2 Obligationen, Reskriptionen, Wechsel und Schuldverschreibungen, fällig innerhalb eines Monats, ausser den in Art. 16 aufgeführten	1988 1989 1990	1 090	74	524	54	1	29	
2.1.3 Geldmarktbuchforderungen fällig innerhalb eines Monats	1988 1989 1990	3 141	206	2 457	5	—	18	
2.1.4 Guthaben unter den sonstigen Aktiven fällig innerhalb eines Monats	1988 1989 1990	3 624	869	1 562	271	85	65	
2.2 Zu verrechnende kurzfristige Verbindlichkeiten nach Art. 17 a (Pos. 2.2.1 bis 2.2.6 abzüglich 2.2.7)	1988 1989 1990	188 493	9 940	131 728	3 071	745	6 734	
2.2.1 Bankkreditoren auf Sicht oder fällig innerhalb eines Monats	1988 1989 1990	100 676	4 113	66 852	1 498	254	3 843	
2.2.2 Kreditoren auf Zeit fällig innerhalb eines Monats	1988 1989 1990	78 548	3 621	61 175	748	84	2 458	
2.2.3 Gebundene Vorsorgegelder fällig innerhalb eines Monats	1988 1989 1990	258	92	133	3	—	0	
2.2.4 Obligationen, Kassenobligationen und Kassenscheine, fällig innerhalb eines Monats	1988 1989 1990	1 913	485	792	324	125	68	
2.2.5 Edelmetallverpflichtungen fällig innerhalb eines Monats, soweit ihnen nicht je entsprechende Guthaben oder Bestände gegenüberstehen	1988 1989 1990	944	42	578	3	—	68	
2.2.6 Verbindlichkeiten unter den sonstigen Passiven fällig innerhalb eines Monats	1988 1989 1990	8 362	2 025	3 769	689	282	298	
2.2.7 abzüglich kurzfristige Verbindlichkeiten, die gegen Verpfändung leicht verwertbarer Aktiven eingegangen worden sind	1988 1989 1990	2 209	437	1 571	194	—	—	

5.12	5.13	5.20	7.00	8.00		
Börsen- banken	Klein- kredit- banken	Auslän- disch be- herrschte Banken	Filialen ausländischer Banken	Privat- bankiers	Fin d'année	Positions
Banques boursières	Banques de prêt personnel	Banques en mains étrangères	Succursales de banques étrangères	Banquiers privés		
en millions de francs						
9	10	11	12	13	14	15
2 Positions à compenser						
2 795	75	21 935	5 952	1 981	1988 1989 1990	2.1 Actifs facilement réalisables à compenser selon l'art. 16 a (pos. 2.1.1 à 2.1.4)
2 687	72	20 875	5 524	1 944	1988 1989 1990	2.1.1 Avoirs en banque à vue ou jusqu'à un mois d'échéance
2	0	333	57	16	1988 1989 1990	2.1.2 Obligations, rescriptions, effets de change et titres jusqu'à un mois d'échéance, à l'exception de ceux qui sont mentionnés à l'article 16
51	—	388	9	7	1988 1989 1990	2.1.3 Créances comptables à court terme jusqu'à un mois d'échéance
54	3	338	362	15	1988 1989 1990	2.1.4 Avoirs figurant sous «autres actifs» jusqu'à un mois d'échéance
2 299	185	27 179	5 504	1 081	1988 1989 1990	2.2 Engagements à court terme à compenser selon l'art. 17 a (pos. 2.2.1 à 2.2.6 moins 2.2.7)
1 519	111	16 826	4 896	745	1988 1989 1990	2.2.1 Engagements en banque à vue ou jusqu'à un mois d'échéance
592	1	9 350	358	157	1988 1989 1990	2.2.2 Créanciers à terme jusqu'à un mois d'échéance
2	—	22	5	1	1988 1989 1990	2.2.3 Fonds déposés dans le cadre de la prévoyance liée jusqu'à un mois d'échéance
8	15	92	4	0	1988 1989 1990	2.2.4 Obligations, obligations de caisse et bons de caisse jusqu'à un mois d'échéance
15	—	237	0	2	1988 1989 1990	2.2.5 Engagements sur métaux précieux jusqu'à un mois d'échéance, sous déduction des avoirs ou des stocks correspondants
164	59	657	241	176	1988 1989 1990	2.2.6 Engagements figurant sous «autres passifs» jusqu'à un mois d'échéance
0	—	6	—	—	1988 1989 1990	2.2.7 moins les engagements à court terme couverts par nantissement d'actifs facilement réalisables

45.4

Gesamtliquidität
(Liquiditätsausweis II)Liquidité globale
(Etat des liquidités II)

Positionen	Jahres- ende	1.00–8.00						
		Total ¹	davon – dont:					
			1.00	2.00	3.00	4.00	5.11	
			Kantonal- banken	Gross- banken	Regional- banken und Spar- kassen	Darlehens- und Raiffeisen- kassen ²	Handels- banken	
			Banques cantonales	Grandes banques	Banques régionales et caisses d'épargne	Caisses de créd. mutuel et caisses Raiffeisen ²	Banques commer- ciales	
in Millionen Franken								
1	2	3	4	5	6	7	8	
3 Leicht verwertbare Aktiven								
3	Leicht verwertbare Aktiven nach Art. 16 (Pos. 3.1 bis 3.8)	1988 1989 1990	62 363	10 957	29 623	5 647	1 941	2 361
3.1	Wechsel, Reskriptionen, Obligationen und Schuldbuchforderungen, die bei der National- bank diskontfähig sind	1988 1989 1990	2 171	525	853	265	4	280
3.2	Obligationen, Reskriptionen, Wechsel und Schuldbuchforderungen, die bei der National- bank verpfändbar sind	1988 1989 1990	27 274	8 852	7 750	4 942	1 917	1 205
3.3	Wertpapiere, die im Land einer ausländischen Zweigniederlassung bei der Zentralbank dis- kontfähig oder verpfändbar sind	1988 1989 1990	749	34	631	20	—	0
3.4	Obligationen, Reskriptionen und andere Schuldverschreibungen ausländischer Staaten und übriger öffentlich-rechtlicher Körper- schaften, wenn sie an einem organisierten Markt mit regelmässiger Kurspublikation ge- handelt werden	1988 1989 1990	6 799	282	3 918	81	—	111
3.5	Schuldverschreibungen und Akzente erstklas- siger ausländischer Banken sowie andere gleichwertige Papiere, die innerhalb von sechs Monaten fällig werden	1988 1989 1990	15 959	6	13 576	1	—	477
3.6	Edelmetalle (Gold, Silber, Platin, Palladium) und die innerhalb eines Monats fälligen Edel- metallguthaben, soweit ihnen nicht je entspre- chende Verpflichtungen gegenüberstehen	1988 1989 1990	2 716	176	2 364	25	6	52
3.7	Kontokorrent-Debitoren und die innerhalb ei- nes Monats fälligen festen Vorschüsse, die durch bei der Nationalbank verpfändbare Wer- te gedeckt sind	1988 1989 1990	594	75	251	76	2	2
3.8	Überschuss der zu verrechnenden leicht ver- wertbaren Aktiven (Pos. 2.1) über die zu ver- rechnenden kurzfristigen Verbindlichkeiten (Pos. 2.2)	1988 1989 1990	6 101	1 007	280	238	12	233

5.12	5.13	5.20	7.00	8.00	Fin d'année	Positions
Börsen- banken	Klein- kredit- banken	Auslän- disch be- herrschte Banken	Filialen ausländischer Banken	Privat- bankiers		
Banques boursières	Banques de prêt personnel	Banques en mains étrangères	Succursales de banques étrangères	Banquiers privés		
en millions de francs						
9	10	11	12	13	14	15
3 Actifs facilement réalisables						
1 999	133	6 153	1 987	1 523	1988 1989 1990	3 Actifs facilement réalisables selon l'art. 16 (pos. 3.1 à 3.8)
140	—	50	25	28	1988 1989 1990	3.1 Effets de change, rescriptions, obligations et créances inscrites au livre de la dette, admis au réescompte par la Banque nationale
624	113	1 172	114	556	1988 1989 1990	3.2 Obligations, rescriptions, effets de change et créances inscrites au livre de la dette, admis en nantissement par la Banque nationale
—	—	36	27	—	1988 1989 1990	3.3 Papiers-valeurs admis au réescompte ou en nantissement par la banque centrale étrangère du pays où est implantée une succursale
39	10	2 046	311	2	1988 1989 1990	3.4 Obligations, rescriptions et autres titres d'Etats étrangers et d'autres collectivités de droit public négociés sur un marché organisé dont les cours sont régulièrement publiés
238	—	1 441	220	0	1988 1989 1990	3.5 Titres et acceptations de banques étrangères de premier ordre ainsi que d'autres titres équivalents jusqu'à six mois d'échéance
39	1	39	1	12	1988 1989 1990	3.6 Métaux précieux (or, argent, platine, palladium) et avoirs en métaux précieux jusqu'à un mois d'échéance, sous déduction des engagements respectifs correspondants
51	—	130	2	0	1988 1989 1990	3.7 Comptes courants débiteurs et avances à terme fixe jusqu'à un mois d'échéance, garantis par des valeurs admises en nantissement par la Banque nationale
867	9	1 239	1 288	924	1988 1989 1990	3.8 Excédent des actifs facilement réalisables à compenser (pos. 2.1) sur les engagements à court terme à compenser (pos. 2.2)

46

Kassaliquidität und Gesamtliquidität

Tabelle wird nicht weitergeführt

Liquidité de caisse et liquidité globale

Ce tableau n'est plus dressé

**Garantie- beziehungsweise Einzahlungs-
verpflichtungen¹ seit 1972**
**Montant des engagements de versement
et de garantie¹, depuis 1972**

Gruppe Catégorie	Stand am Jahresende in Millionen Franken Etat en millions de francs à la fin de l'année									
	1972	1980	1981	1982	1983	1984	1985	1986	1987	1988
1	2	3	4	5	6	7	8	9	10	11
1.00 Kantonalbanken Banques cantonales	0,3	—	3,9	3,8	—	—	—	—	—	—
2.00 Grossbanken Grandes banques	—	—	—	—	—	—	—	—	—	—
3.00 Regionalbanken und Sparkassen Banques régionales et caisses d'épargne	14,1	60,7	62,0	53,4	66	76	169	172	196	128
4.00 Darlehens- und Raiffeisenkassen Caisses de crédit mutuel et caisses Raiffeisen	671,3	987,3	1 041,7	1 098,0	1 160	1 234	1 312	1 385	1 474	1 543
5.00 Übrige Banken Autres banques	—	10,2	12,2	14,7	14	0	10	117	—	—
5.11 Handelsbanken Banques commerciales	—	—	—	—	—	—
5.12 Börsenbanken Banques boursières	4	—	—	—	—	—
5.13 Kleinkreditbanken Banques de prêt personnel	0	0	—	—	—	—
5.14 Andere Banken Autres établissements	—	—	—	—	—	—
5.20 Ausländisch beherrschte Banken Banques en mains étrangères	—	10,0	10,8	10,0	10	—	10	117	—	—
1.00–5.00 Total Bankengruppen 1.00–5.00 ² Total des catégories de banques 1.00–5.00 ²	685,7	1 058,2	1 119,8	1 169,9	1 240	1 310	1 491	1 674	1 669	1 671

¹ Gegenüber der Bank, die als eigene Mittel im Sinne von Art. 11, Abs 1, lit. b und c der VO zum BaG anerkannt werden

² Angaben nur von den Bankengruppen 1.00–5.00 verfügbar

¹ Destinés à compléter les fonds propres conformément à l'art. 11, al. 1, lit. b et c ÖLB

² Seules les données des catégories de banques 1.00 à 5.00 sont disponibles

48.0

Niederlassungen und übrige Geschäftsstellen im Inland und Ausland seit 1984/1972
Comptoirs au sens large, en Suisse et à l'étranger, depuis 1984/1972

Jahr	Niederlassungen ¹	davon im Ausland	Übrige Geschäftsstellen ²	davon im Ausland	Total Geschäftsstellen (Kol. 2 + 4)	davon im Ausland
Année	Comptoirs ¹	dont à l'étranger	Autres comptoirs ²	dont à l'étranger	Total comptoirs (col. 2 + 4)	dont à l'étranger
Anzahl am Jahresende Nombre à la fin de l'année						
1	2	3	4	5	6	7
1.00–8.00 Alle Banken und Finanzgesellschaften			Toutes les banques et sociétés financières			
1984	3 951	77	1 397	86	5 348	163
1985	4 038	81	1 439	98	5 477	171
1986	4 135	80	1 444	104	5 579	184
1987	4 202	85	1 469	100	5 671	185
1988	4 286	87	1 466	110	5 752	197
1.00 Kantonalbanken			Banques cantonales			
1984	659	—	671	—	1 330	—
1985	687	—	672	—	1 359	—
1986	709	—	667	—	1 376	—
1987	722	—	675	—	1 397	—
1988	741	—	673	—	1 414	—
2.00 Grossbanken			Grandes banques			
1984	821	32	186	67	1 007	99
1985	853	36	195	74	1 048	110
1986	876	36	204	78	1 080	114
1987	889	38	207	73	1 096	111
1988	901	38	205	75	1 106	113
3.00 Regionalbanken und Sparkassen			Banques régionales et caisses d'épargne			
1984	616	—	490	—	1 106	—
1985	617	—	494	—	1 111	—
1986	640	—	480	—	1 120	—
1987	658	—	474	—	1 132	—
1988	672	—	464	—	1 136	—
4.00 Darlehens- und Raiffeisenkassen			Caisses de crédit mutuel et caisses Raiffeisen			
1984	1 232	—	19	—	1 251	—
1985	1 237	—	44	—	1 281	—
1986	1 243	—	49	—	1 292	—
1987	1 242	—	70	—	1 312	—
1988	1 241	—	82	—	1 323	—

¹ Sitze sowie Zweiganstalten bzw. Filialen, Agenturen und Depositenkassen; ab 1984 nur noch Zweiganstalten mit mindestens einer vollamtlich angestellten Person

² Einnehmereien, Vertretungen usw.

¹ Sièges, succursales, agences et caisses de dépôts (sans bureaux de recettes); à partir de 1984, seuls les comptoirs ayant au moins un collaborateur à plein temps

² Bureaux de recettes, représentations, etc.

Jahr	Niederlassungen ¹	davon im Ausland	Übrige Geschäftsstellen ²	davon im Ausland	Total Geschäftsstellen (Kol. 2+4)	davon im Ausland
Année	Comptoirs ¹	dont à l'étranger	Autres comptoirs ²	dont à l'étranger	Total comptoirs (col. 2+4)	dont à l'étranger
Anzahl am Jahresende Nombre à la fin de l'année						
1	2	3	4	5	6	7
5.00 Übrige Banken (5.11–5.20)			Autres banques (5.11–5.20)			
1984	459	44	26	16	485	60
1985	465	43	29	14	494	57
1986	480	43	39	24	519	67
1987	494	46	39	27	533	73
1988	527	47	35	32	562	79
5.11 Handelsbanken			Banques commerciales			
1984	118	4	13	4	131	8
1985	128	5	14	4	142	9
1986	138	6	12	2	150	8
1987	137	7	14	6	151	13
1988	147	7	10	8	157	15
5.12 Börsenbanken			Banques boursières			
1984	55	2	1	1	56	3
1985	55	1	4	2	59	3
1986	55	1	4	3	59	4
1987	60	2	5	5	65	7
1988	56	1	6	6	62	7
5.13 Kleinkreditbanken			Banques de prêt personnel			
1984	72	—	1	—	73	—
1985	70	—	2	—	72	—
1986	69	—	3	—	72	—
1987	72	—	3	—	75	—
1988	80	—	—	—	80	—
5.14 Andere Banken			Autres établissements			
1984	4	—	—	—	4	—
1985	4	—	—	—	4	—
1986	4	—	—	—	4	—
1987	4	—	—	—	4	—
1988	4	—	—	—	4	—
5.20 Ausländisch beherrschte Banken			Banques en mains étrangères			
1984	210	38	11	11	221	49
1985	208	37	9	8	217	45
1986	214	36	20	19	234	55
1987	221	37	17	16	238	53
1988	240	39	19	18	259	57

48.2

Niederlassungen und übrige Geschäftsstellen im Inland und Ausland

Comptoirs au sens large, en Suisse et à l'étranger

Jahr	Niederlassungen ¹	davon im Ausland	Übrige Geschäftsstellen ²	davon im Ausland	Total Geschäftsstellen (Kol. 2+4)	davon im Ausland
Année	Comptoirs ¹	dont à l'étranger	Autres comptoirs ²	dont à l'étranger	Total comptoirs (col. 2+4)	dont à l'étranger
Anzahl am Jahresende Nombre à la fin de l'année						
1	2	3	4	5	6	7

6.00 Finanzgesellschaften (6.10 und 6.20)

Sociétés financières (6.10 et 6.20)

1984	112	1	4	3	116	4
1985	122	2	4	2	126	4
1986	131	1	4	2	135	3
1987	142	1	3	—	145	1
1988	144	2	6	3	150	5

6.10 Finanzgesellschaften, die sich öffentlich zur Annahme fremder Gelder empfehlen

Sociétés financières qui font appel au public pour obtenir des fonds en dépôt

1984	4	—	—	—	4	—
1985	4	—	—	—	4	—
1986	4	—	—	—	4	—
1987	4	—	—	—	4	—
1988	4	—	—	—	4	—

6.20 Finanzgesellschaften, die sich nicht öffentlich zur Annahme fremder Gelder empfehlen

Sociétés financières qui ne font pas appel au public pour obtenir des fonds en dépôt

1984	108	1	4	3	112	4
1985	118	1	4	2	122	4
1986	127	1	4	2	131	3
1987	138	1	3	—	141	1
1988	140	2	6	3	146	5

7.00 Filialen ausländischer Banken

Succursales de banques étrangères

1984	27	—	—	—	27	—
1985	31	—	—	—	31	—
1986	31	—	—	—	31	—
1987	30	—	—	—	30	—
1988	33	—	—	—	33	—

8.00 Privatbankiers

Banquiers privés

1984	25	—	1	—	26	—
1985	26	—	1	—	27	—
1986	25	—	1	—	26	—
1987	25	—	1	—	26	—
1988	27	—	1	—	28	—

Jahr	Niederlassungen ¹	davon im Ausland	Übrige Geschäftsstellen ²	davon im Ausland	Total Geschäftsstellen (Kol. 2 + 4)	davon im Ausland
Année	Comptoirs ¹	dont à l'étranger	Autres comptoirs ²	dont à l'étranger	Total comptoirs (col. 2 + 4)	dont à l'étranger
Anzahl am Jahresende Nombre à la fin de l'année						
1	2	3	4	5	6	7
1.00–5.00	Total Bankengruppen 1.00–5.00 ³			Total des catégories de banques 1.00–5.00 ³		
1972	3 255	22	1 251	.	4 506	.
1973	3 309	32	1 302	.	4 611	.
1974	3 411	38	1 252	.	4 663	.
1975	3 439	41	1 249	.	4 688	.
1976	3 514	45	1 149	.	4 663	.
1977	3 575	53	1 151	.	4 726	.
1978	3 628	59	1 140	.	4 768	.
1979	3 665	65	1 123	.	4 788	.
1980	3 714	71	1 103	.	4 817	.
1981	3 771	70	1 151	.	4 922	.
1982	3 838	72	1 148	.	4 986	.
1983	3 858	75	1 147	.	5 005	.
1984	3 787	76	1 392	83	5 179	159
1985	3 859	79	1 434	88	5 293	167
1986	3 948	79	1 439	102	5 387	181
1987	4 005	84	1 465	100	5 470	184
1988	4 082	85	1 459	107	5 541	192

¹ Sitze sowie Zweiganstalten bzw. Filialen, Agenturen und Depositenkassen (ohne Einnehmereien); ab 1984 nur noch Zweiganstalten mit mindestens einer vollamtlich angestellten Person

² Einnehmereien, Vertretungen usw.

³ Kantonalbanken, Grossbanken, Regionalbanken und Sparkassen, Darlehens- und Raiffeisenkassen, Übrige Banken

¹ Sièges, succursales, agences et caisses de dépôts (sans bureaux de recettes); à partir de 1984, seuls les comptoirs ayant au moins un collaborateur à plein temps

² Bureaux de recettes, représentations, etc.

³ Banques cantonales, Grandes banques, Banques régionales et caisses d'épargne, Caisses de crédit mutuel et caisses Raiffeisen, Autres banques

Niederlassungen in den Kantonen und den verschiedenen Ländern Ende 1988¹Comptoirs, répartition par cantons et par pays, à la fin de 1988¹

Kanton resp. Land	1.00–8.00	1.00	2.00	3.00	4.00	5.00	5.11	5.12	5.13	5.14
	Total	Kantonalbanken Banques cantonales	Grossbanken Grandes banques	Regionalbanken und Sparkassen Banques régionales et caisses d'épargne	Darlehens- und Raiffeisenkassen Caisses de créd. mutuel et caisses Raiffeisen	Übrige Banken Autres banques	davon: Handelsbanken Banques commerciales	Börsenbanken Banques boursières	Kleinkreditbanken Banques de prêt personnel	Andere Autres étab.
Anzahl Ende 1988										
1	2	3	4	5	6	7	8	9	10	11
Zürich	579	91	181	76	9	136	21	20	13	—
Bern	484	76	74	184	127	22	10	2	7	—
Luzern	172	35	32	37	54	12	6	—	4	1
Uri	27	4	3	—	19	1	1	—	—	—
Schwyz	58	23	9	11	14	—	—	—	—	—
Obwalden	17	8	4	1	4	—	—	—	—	—
Nidwalden	23	8	5	4	6	—	—	—	—	—
Glarus	30	9	6	7	6	—	—	—	—	—
Zug	47	14	10	—	12	4	3	1	—	—
Freiburg	156	21	22	30	76	6	2	—	4	—
Solothurn	146	18	15	32	75	6	2	—	3	1
Basel-Stadt	98	14	33	10	—	29	9	5	6	2
Baselrand	81	25	28	11	15	2	—	—	1	—
Schaffhausen	33	6	11	10	4	2	1	—	1	—
Appenzell AR	33	21	3	6	3	—	—	—	—	—
Appenzell IR	8	3	1	1	3	—	—	—	—	—
St. Gallen	239	46	44	54	85	9	3	1	5	—
Graubünden	199	50	41	—	104	4	1	1	2	—
Aargau	278	26	37	102	104	9	5	—	4	—
Thurgau	103	31	19	—	48	4	1	1	2	—
Tessin	302	19	70	—	118	85	41	6	7	—
Waadt	352	111	56	51	99	24	8	3	6	—
Wallis	241	24	56	19	132	10	5	—	5	—
Neuenburg	95	17	18	18	34	8	2	2	4	—
Genf	312	31	74	1	35	105	17	13	6	—
Jura	86	10	11	7	55	2	2	—	—	—
Total Schweiz	4 199	741	863	672	1 241	480	140	55	80	4
Ägypten	1	—	1	—	—	—	—	—	—	—
Bahamas	6	—	1	—	—	5	1	—	—	—
Grosser Cayman	4	—	2	—	—	2	—	—	—	—
Hong Kong	3	—	3	—	—	—	—	—	—	—
Japan	4	—	3	—	—	—	—	—	—	—
Kenya	2	—	—	—	—	2	—	—	—	—
Luxemburg	5	—	—	—	—	5	1	1	—	—
Mauritius	1	—	—	—	—	1	—	—	—	—
Niederlande	1	—	—	—	—	1	—	—	—	—
Panama	1	—	—	—	—	1	—	—	—	—
Persischer Golf	15	—	2	—	—	13	—	—	—	—
Singapur	3	—	3	—	—	—	—	—	—	—
Sri Lanka	2	—	—	—	—	2	—	—	—	—
Vereinigte Staaten	17	—	15	—	—	2	2	—	—	—
Vereinigtes Königreich	20	—	8	—	—	11	3	—	—	—
Übriges Ausland	2	—	—	—	—	2	—	—	—	—
Total Ausland	87	—	38	—	—	47	7	1	—	—
Total Schweiz und Ausland	4 286	741	901	672	1 241	527	147	56	80	4

¹ Sitze sowie Zweiganstalten bzw. Filialen, Agenturen und Depositenkassen; ab 1984 nur noch Zweiganstalten mit mindestens einer vollamtlich angestellten Person

¹ Sièges, succursales, agences et caisses de dépôts (sans bureaux de recettes); à partir de 1984, seuls les comptoirs ayant au moins un collaborateur à plein temps

5.20	6.00	6.30	6.40	7.00	8.00	1.00-5.00	
Auslän- disch be- herrschte Banken	Finanz- gesell- schaften	davon: schweizerisch beherrscht	ausländisch beherrscht	Filialen ausländischer Banken	Privat- bankiers	Total	Cantons ou pays
Banques en mains étrangères	Sociétés financières	dont: en mains suisses	en mains étrangères	Succursales de banques étrangères	Banquiers privés		
Nombre à fin 1988							
12	13	14	15	16	17	18	19
82	68	10	58	13	5	493	Zurich
3	—	—	—	1	—	483	Berne
1	—	—	—	—	2	170	Lucerne
—	—	—	—	—	—	27	Uri
—	1	1	—	—	—	57	Schwyz
—	—	—	—	—	—	17	Obwald
—	—	—	—	—	—	23	Nidwald
—	2	2	—	—	—	28	Glaris
—	6	—	6	1	—	40	Zoug
—	1	—	1	—	—	155	Fribourg
—	—	—	—	—	—	146	Soleure
7	8	7	1	—	4	86	Bâle-Ville
1	—	—	—	—	—	81	Bâle-Campagne
—	—	—	—	—	—	33	Schaffhouse
—	—	—	—	—	—	33	Appenzell Rh.-E.
—	—	—	—	—	—	8	Appenzell Rh.-I.
—	—	—	—	—	1	238	St-Gall
—	—	—	—	—	—	199	Grisons
—	—	—	—	—	—	278	Argovie
—	1	1	—	—	—	102	Thurgovie
31	7	2	5	3	—	292	Tessin
7	4	2	2	2	5	341	Vaud
—	—	—	—	—	—	241	Valais
—	—	—	—	—	—	95	Neuchâtel
69	43	6	37	13	10	246	Genève
—	1	—	1	—	—	85	Jura
201	142	31	111	33	27	3997	Total Suisse
—	—	—	—	—	—	1	Egypte
4	—	—	—	—	—	6	Bahamas
2	—	—	—	—	—	4	Grand Cayman
—	—	—	—	—	—	3	Hong Kong
—	1	—	1	—	—	3	Japon
2	—	—	—	—	—	2	Kenya
3	—	—	—	—	—	5	Luxembourg
1	—	—	—	—	—	1	Ile Maurice
1	—	—	—	—	—	1	Pays-Bas
1	—	—	—	—	—	1	Panama
13	—	—	—	—	—	15	Golfe persique
—	—	—	—	—	—	3	Singapour
2	—	—	—	—	—	2	Sri Lanka
—	—	—	—	—	—	17	Etats-Unis
8	1	—	1	—	—	19	Royaume-Uni
2	—	—	—	—	—	2	Reste de l'étranger
39	2	—	2	—	—	85	Total étranger
240	144	31	113	33	27	4082	Total Suisse et étranger

Niederlassungen und übrige Geschäftsstellen in den Kantonen und den verschiedenen Ländern Ende 1988

1.00–8.00 Alle Banken und Finanzgesellschaften

Comptoirs au sens large, répartition par cantons et par pays, à la fin de 1988

1.00–8.00 Toutes les banques et sociétés financières

Kanton resp. Land	Sitze	Zweig-anstalten und Filialen ¹	Darlehens- und Raiffeisen-kassen	Total Nieder-lassungen (Kol. 2–4)	Übrige Geschäfts-stellen ²	Gesamt-total (Kol. 5 + 6)	Cantons ou pays
	Sièges	Succursales ¹	Caisses de créd. mutuel et caisses Raiffeisen	Comptoirs (col. 2–4)	Autres comptoirs ²	Total général (col. 5 + 6)	
	Anzahl Ende 1988			Nombre à fin 1988			
1	2	3	4	5	6	7	8
Zürich	202	368	9	579	94	673	Zurich
Bern	75	282	127	484	214	698	Berne
Luzern	20	98	54	172	92	264	Lucerne
Uri	1	7	19	27	12	39	Uri
Schwyz	4	40	14	58	22	80	Schwyz
Obwalden	2	11	4	17	6	23	Obwald
Nidwalden	2	15	6	23	1	24	Nidwald
Glarus	6	18	6	30	12	42	Glaris
Zug	9	26	12	47	4	51	Zoug
Freiburg	20	60	76	156	102	258	Fribourg
Solothurn	15	56	75	146	54	200	Soleure
Basel-Stadt	31	67	—	98	4	102	Bâle-Ville
Baselland	3	63	15	81	25	106	Bâle-Campagne
Schaffhausen	12	17	4	33	6	39	Schaffhouse
Appenzell AR	7	23	3	33	2	35	Appenzell Rh.-E.
Appenzell IR	1	4	—	8	2	10	Appenzell Rh.-I.
St. Gallen	34	120	85	239	73	312	St-Gall
Graubünden	3	92	104	199	73	272	Grisons
Aargau	23	151	104	278	228	506	Argovie
Thurgau	3	52	48	103	94	197	Thurgovie
Tessin	24	160	118	302	13	315	Tessin
Waadt	30	223	99	352	24	376	Vaud
Wallis	5	104	132	241	182	423	Valais
Neuenburg	5	56	34	95	14	109	Neuchâtel
Genève	120	157	35	312	3	315	Genève
Jura	4	27	55	86	—	86	Jura
Total Schweiz	661	2 297	1 241	4 199	1 356	5 555	Total Suisse
Ägypten	—	1	—	1	1	2	Egypte
Bahamas	1	5	—	6	3	9	Bahamas
Grosser Cayman	1	3	—	4	—	4	Grand Cayman
Hong Kong	1	2	—	3	11	14	Hong Kong
Japan	1	3	—	4	8	12	Japon
Kenya	—	2	—	2	—	2	Kenya
Luxemburg	—	5	—	5	—	5	Luxembourg
Mauritius	—	1	—	1	—	1	Ile Maurice
Niederlande	—	1	—	1	—	1	Pays-Bas
Panama	—	1	—	1	1	2	Panama
Persischer Golf	1	14	—	15	5	20	Golfe persique
Singapur	1	2	—	3	4	7	Singapour
Sri Lanka	—	2	—	2	—	2	Sri Lanka
Vereinigte Staaten	3	14	—	17	11	28	Etats-Unis
Vereinigtes Königreich	1	19	—	20	5	25	Royaume-Uni
Übriges Ausland	—	2	—	2	61	63	Reste de l'étranger
Total Ausland	10	77	—	87	110	197	Total étranger
Total Schweiz und Ausland	671	2 374	1 241	4 286	1 466	5 752	Total Suisse et étranger

¹ Einschliesslich Agenturen und Depositenkassen; nur Bankstellen mit mindestens einer vollamtlich angestellten Person

² Einnehmereien, Vertretungen usw.

¹ Y compris les agences et les caisses de dépôts; seuls les comptoirs ayant au moins un collaborateur à plein temps

² Bureaux de recettes, représentations, etc.

Personalbestand seit 1978¹Effectif du personnel, depuis 1978¹

Gruppe	1978	1979	1980	1981	1982	1983	1984	1985	1986	1987	1988
Catégorie	Anzahl Personen – Nombre de personnes										
1	2	3	4	5	6	7	8	9	10	11	12
1.00–8.00 Total	78 731	81 502	86 565	92 153	95 365	96 896	98 476	103 510	111 440	118 960	121 819 ²
1.00 Kantonalbanken	11 730	12 300	12 889	13 490	13 958	14 389	14 705	15 332	16 112	16 949	17 339
2.00 Grossbanken	42 406	43 734	47 034	49 659	50 590	50 303	50 512	52 743	56 568	59 915	60 816
3.00 Regionalbanken und Sparkassen	5 889	5 866	6 043	6 597	6 660	6 913	7 064	7 359	7 697	7 990	8 223
4.00 Darlehens- und Raiffeisenkassen	1 656	1 706	1 756	1 806	2 113	2 206	2 323	2 442	2 598	2 651	2 774
5.00 Übrige Banken	13 090	13 793	14 638	15 942	17 150	17 988	19 104	20 239	22 405	25 018	25 949
5.11 Handelsbanken	2 951	3 212	3 322	3 402	3 603	3 812	4 028	4 509	5 535	6 019	6 267
5.12 Börsenbanken	2 020	2 105	2 115	2 249	2 382	2 474	2 867	3 128	3 407	3 818	3 526
5.13 Kleinkreditbanken	872	894	921	957	1 027	1 000	1 058	1 045	1 130	1 209	1 329
5.14 Andere Banken	57	61	56	56	51	57	63	76	77	104	111
5.20 Ausländisch beherrschte Banken	7 190	7 521	8 224	9 278	10 087	10 645	11 088	11 481	12 256	13 868	14 716
6.00 Finanzgesellschaften	442	515	532	653	683	825	932	1 143	1 420	1 671	1 888
6.10 öffentlich sich zur Annahme fremder Gelder empfehlend	118	82	26	17	21	22	25	30	33	32	38
6.20 nicht öffentlich sich zur Annahme fremder Gelder empfehlend	324	433	506	636	662	803	907	1 113	1 387	1 639	1 850
7.00 Filialen ausländischer Banken	1 684	1 772	1 753	1 960	2 138	2 109	1 921	2 192	2 351	2 329	2 291
8.00 Privatbankiers	1 834	1 816	1 930	2 046	2 073	2 163	1 915	2 060	2 271	2 437	2 539
1.00–5.00 Total	74 771	77 399	82 360	87 494	90 471	91 799	93 708	98 115	105 398	112 523	115 101

Veränderung in Prozent gegenüber Ende Vorjahr³
Variation en pour-cent par rapport à la fin de l'année précédente³

1.00–8.00 Total	3,2	3,5	6,2	6,4	3,5	1,6	1,6	5,1	7,7	6,7	2,4
1.00 Banques cantonales	5,1	4,9	4,8	4,7	3,5	3,1	2,2	4,3	5,1	5,2	2,3
2.00 Grandes banques	3,1	3,1	7,5	5,6	1,9	-0,6	0,4	4,4	7,3	5,9	1,5
3.00 Banques régionales et caisses d'épargne	4,2	-0,4	3,0	9,2	1,0	3,8	2,2	4,2	4,6	3,8	2,9
4.00 Caisses de crédit mutuel et caisses Raiffeisen	3,3	3,0	2,9	2,8	17,0	4,4	5,3	5,1	6,4	2,0	4,6
5.00 Autres banques	3,1	5,4	6,1	8,9	7,6	4,9	6,2	5,9	10,7	11,7	3,7
5.11 Banques commerciales	1,8	10,2	3,4	2,4	5,9	5,8	5,7	11,9	22,8	8,7	4,1
5.12 Banques boursières	6,4	4,2	0,5	6,3	5,9	3,9	15,9	9,1	8,9	12,1	-7,6
5.13 Banques de prêt personnel	3,2	2,5	3,0	3,9	7,3	-2,6	5,8	-1,2	8,1	7,0	9,9
5.14 Autres établissements	1,8	7,0	-8,2	0,0	8,9	11,8	10,5	20,6	1,3	35,1	6,7
5.20 Banques en mains étrangères	2,8	4,6	9,3	12,8	8,7	5,5	4,2	3,5	6,8	13,2	6,1
6.00 Sociétés financières	2,6	16,5	3,3	22,7	4,6	20,8	13,0	22,6	24,2	17,7	13,0
6.10 qui font appel au public pour obtenir des fonds en dépôt	3,5	-30,5	-68,3	-34,6	23,5	4,8	13,6	20,0	10,0	-3,0	18,8
6.20 qui ne font pas appel au public pour obtenir des fonds en dépôt	2,2	33,6	16,9	25,7	4,1	21,3	13,0	22,7	24,6	18,2	12,9
7.00 Succursales de banques étrangères	-0,6	5,2	-1,1	11,8	9,1	-1,4	-8,9	14,1	7,3	-0,9	-1,6
8.00 Banquiers privés	-6,7	-1,0	6,3	6,0	1,3	4,3	-11,5	7,6	10,2	7,3	4,2
1.00–5.00 Total	3,5	3,5	6,4	6,2	3,4	1,5	2,1	4,7	7,4	6,8	2,3

¹ Eigenes und im Nebenamt beschäftigtes Personal, einschl. Teilzeitbeschäftigte im permanenten Arbeitsverhältnis sowie Lehrlinge und Praktikanten
Personnel propre et auxiliaire, y compris le personnel occupé à temps partiel dans le cadre d'un contrat de travail permanent, les apprentis et les stagiaires

² Von den 121 819 Beschäftigten sind 6653 Personen im Ausland (Niederlassungen, Vertretungen usw.) tätig; 5090 Personen entfallen auf die 5 Grossbanken und 1563 Personen auf die übrigen Banken und Finanzgesellschaften
Sur l'effectif total de 121 819, 6653 personnes sont occupées à l'étranger (comptoirs, représentations, etc.); 5090 personnes travaillent pour les 5 grandes banques et 1563 personnes pour d'autres banques et sociétés financières

³ Bei der Beurteilung des Personalzuwachses ist zu berücksichtigen, dass Weglassungen und Neuaufnahmen von Instituten sowie Verschiebungen von einer Bankengruppe in eine andere die Zuwachsraten nicht wesentlich beeinflussen können.
L'évolution du nombre des établissements ou des transferts d'une catégorie à une autre peuvent influencer sensiblement sur les taux de variation

**Personalbestand
nach Geschlechtern seit 1984¹**
**Personnel
d'après le sexe, depuis 1984¹**

Jahresende Fin d'année	männlich masculin	weiblich féminin	Total
	Anzahl Personen Nombre de personnes		
1	2	3	4
1.00–8.00 Alle Banken und Finanzgesellschaften	Toutes les banques et sociétés financières		
1984	58 885	39 591	98 476
1985	61 941	41 569	103 510
1986	65 752	45 688	111 440
1987	69 927	49 033	118 960
1988	71 995	49 824	121 819 ²
1.00 Kantonalbanken	Banques cantonales		
1984	8 788	5 917	14 705
1985	9 036	6 296	15 332
1986	9 386	6 726	16 112
1987	9 695	7 254	16 949
1988	9 925	7 414	17 339
2.00 Grossbanken	Grandes banques		
1984	30 809	19 703	50 512
1985	32 413	20 330	52 743
1986	34 182	22 404	56 586
1987	36 359	23 556	59 915
1988	37 072	23 744	60 816
3.00 Regionalbanken und Sparkassen	Banques régionales et caisses d'épargne		
1984	4 126	2 938	7 064
1985	4 179	3 180	7 359
1986	4 308	3 389	7 697
1987	4 402	3 588	7 990
1988	4 494	3 729	8 223
4.00 Darlehens- und Raiffeisenkassen	Caisses de crédit mutuel et caisses Raiffeisen		
1984	1 738	585	2 323
1985	1 828	614	2 442
1986	1 938	660	2 598
1987	1 983	668	2 651
1988	2 075	699	2 774

¹ Eigenes und im Nebenamt beschäftigtes Personal, einschl. Teilzeitbeschäftigte im permanenten Arbeitsverhältnis sowie Lehrlinge und Praktikanten

Personnel propre et auxiliaire, y compris le personnel occupé à temps partiel dans le cadre d'un contrat de travail permanent, les apprentis et les stagiaires

² Von den 121 819 Beschäftigten sind 6653 Personen im Ausland (Niederlassungen, Vertretungen usw.) tätig; 5090 Personen entfallen auf die 5 Grossbanken und 1563 Personen auf die übrigen Banken und Finanzgesellschaften

Sur l'effectif total de 121 819, 6653 personnes sont occupées à l'étranger (comptoirs, représentations, etc.); 5090 personnes travaillent pour les 5 grandes banques et 1563 personnes pour d'autres banques et sociétés financières

Jahresende Fin d'année	männlich masculin	weiblich féminin	Total
	Anzahl Personen Nombre de personnes		
1	2	3	4
5.00 Übrige Banken (5.11–5.20)	Autres banques (5.11–5.20)		
1984	10 771	8 333	19 104
1985	11 473	8 766	20 239
1986	12 571	9 834	22 405
1987	13 907	11 111	25 018
1988	14 617	11 332	25 949
5.11 Handelsbanken	Banques commerciales		
1984	2 419	1 609	4 028
1985	2 731	1 778	4 509
1986	3 283	2 252	5 535
1987	3 524	2 495	6 019
1988	3 686	2 581	6 267
5.12 Börsenbanken	Banques boursières		
1984	1 662	1 205	2 867
1985	1 791	1 337	3 128
1986	1 943	1 464	3 407
1987	2 203	1 615	3 818
1988	2 108	1 418	3 526
5.13 Kleinkreditbanken	Banques de prêt personnel		
1984	529	529	1 058
1985	530	515	1 045
1986	557	573	1 130
1987	608	601	1 209
1988	678	651	1 329
5.14 Andere Banken	Autres établissements		
1984	31	32	63
1985	37	39	76
1986	37	40	77
1987	35	69	104
1988	45	66	111
5.20 Ausländisch beherrschte Banken	Banques en mains étrangères		
1984	6 130	4 958	11 088
1985	6 384	5 097	11 481
1986	6 751	5 505	12 256
1987	7 537	6 331	13 868
1988	8 100	6 616	14 716

52.2

Personalbestand nach Geschlechtern		Personnel d'après le sexe		
Jahresende Fin d'année	männlich masculin	weiblich féminin	Total	
	Anzahl Personen Nombre de personnes			
1	2	3	4	
6.00	Finanzgesellschaften (6.10 und 6.20)	Sociétés financières (6.10 et 6.20)		
1984	532	400	932	
1985	644	499	1 143	
1986	791	629	1 420	
1987	940	731	1 671	
1988	1 094	794	1 888	
6.10	Finanzgesellschaften, die sich öffentlich zur Annahme fremder Gelder empfehlen	Sociétés financières qui font appel au public pour obtenir des fonds en dépôt		
1984	14	11	25	
1985	17	13	30	
1986	20	13	33	
1987	17	15	32	
1988	21	17	38	
6.20	Finanzgesellschaften, die sich nicht öffentlich zur Annahme fremder Gelder empfehlen	Sociétés financières qui ne font pas appel au public pour obtenir des fonds en dépôt		
1984	518	389	907	
1985	627	486	1 113	
1986	771	616	1 387	
1987	923	716	1 639	
1988	1 073	777	1 850	
7.00	Filialen ausländischer Banken	Succursales de banques étrangères		
1984	1 011	910	1 921	
1985	1 182	1 010	2 192	
1986	1 265	1 086	2 351	
1987	1 252	1 077	2 329	
1988	1 251	1 040	2 291	
8.00	Privatbankiers	Banquiers privés		
1984	1 110	805	1 915	
1985	1 186	874	2 060	
1986	1 311	960	2 271	
1987	1 389	1 048	2 437	
1988	1 467	1 072	2 539	
1.00–5.00	Total Bankengruppen 1.00–5.00	Total des catégories de banques 1.00–5.00		
1984	56 232	37 476	93 708	
1985	58 929	39 186	98 115	
1986	62 385	43 013	105 398	
1987	66 346	46 177	112 523	
1988	68 183	46 918	115 101	

Durchschnittliche Verzinsung der inländischen Hypothekaranlagen seit 1979
Intérêt moyen des placements hypothécaires en Suisse, depuis 1979

Gruppe Catégorie	1979	1980	1981	1982	1983	1984	1985	1986	1987	1988
	in Prozent am Jahresende en pour-cent à la fin de l'année									
1	2	3	4	5	6	7	8	9	10	11
1.00 Kantonalbanken Banques cantonales	4,05	4,52	5,55	6,02	5,52	5,51	5,50	5,41	5,22	5,00
2.00 Grossbanken Grandes banques	4,08	4,55	5,63	6,03	5,54	5,52	5,51	5,46	5,20	5,00
3.00 Regionalbanken und Sparkassen Banques régionales et caisses d'épargne	4,05	4,56	5,58	6,04	5,54	5,54	5,54	5,47	5,25	5,01
4.00 Darlehens- und Raiffeisenkassen Caisses de crédit mutuel et caisses Raiffeisen	4,03	4,45	5,49	5,92	5,45	5,44	5,44	5,42	5,26	5,25
5.00 Übrige Banken Autres banques	4,14	4,53	5,60	5,99	5,48	5,46	5,43	5,19	5,11	4,86
5.11 Handelsbanken Banques commerciales	5,49	5,46	5,45	5,19	5,12	4,86
5.12 Börsenbanken Banques boursières	5,19	5,04	5,20	5,13	4,75	4,58
5.13 Kleinkreditbanken Banques de prêt personnel	5,38	5,63	5,38	5,05	4,87	4,88
5.14 Andere Banken Autres établissements	—	4,50	4,05	4,16	4,11	4,09
5.20 Ausländisch beherrschte Banken Banques en mains étrangères	4,23	4,61	5,73	5,85	5,48	5,45	5,31	5,17	5,07	4,85
1.00–5.00 Total Bankengruppen 1.00–5.00 Total des catégories de banques 1.00–5.00	4,06	4,53	5,58	6,02	5,52	5,51	5,51	5,43	5,22	5,02

**Durchschnittliche Verzinsung
der fremden Gelder seit 1984¹**
**Taux d'intérêt moyens
des fonds de tiers, depuis 1984¹**

Jahresende	Spareinlagen	Depositen- und Einlagehefte	Kassenobligationen und Kassenscheine ²	Obligationen- Anleihen
Fin d'année	Dépôts d'épargne	Livrets et carnets de dépôts	Obligations et bons de caisse ²	Emprunts obligataires
	in Prozent en pour-cent			
1	2	3	4	5
1.00–8.00 Alle Banken und Finanzgesellschaften		Toutes les banques et sociétés financières		
1984
1985
1986
1987
1988
1.00 Kantonalbanken		Banques cantonales		
1984	3,70	3,68	5,12	4,90
1985	3,72	3,69	5,08	4,84
1986	3,70	3,74	4,97	4,80
1987	3,55	3,43	4,84	4,76
1988	3,21	3,01	4,71	4,72
2.00 Grossbanken		Grandes banques		
1984	3,78	3,35	5,09	4,78
1985	3,86	3,40	5,10	4,65
1986	3,88	3,41	5,04	4,57
1987	3,68	3,11	4,90	4,57
1988	3,30	2,57	4,75	4,58
3.00 Regionalbanken und Sparkassen		Banques régionales et caisses d'épargne		
1984	3,75	3,85	5,26	5,07
1985	3,77	3,87	5,18	5,02
1986	3,76	3,78	5,07	4,89
1987	3,58	3,58	4,93	4,83
1988	3,23	3,18	4,79	4,78
4.00 Darlehens- und Raiffeisenkassen		Caisses de crédit mutuel et caisses Raiffeisen		
1984	3,71	4,21	5,40	—
1985	3,70	4,22	5,26	—
1986	3,70	4,21	5,12	4,75
1987	3,54	4,07	4,99	5,25
1988	3,21	4,06	4,87	5,25

¹ Angaben nur von den Bankengruppen 1.00–7.00 verfügbar

² Angaben nur von den Bankengruppen 1.00–5.00 verfügbar

¹ Seules les données des catégories de banques 1.00 à 7.00 sont disponibles

² Seules les données des catégories de banques 1.00 à 5.00 sont disponibles

Jahresende	Spareinlagen	Depositen- und Einlagehefte	Kassenobligationen und Kassenscheine	Obligationen-Anleihen
Fin d'année	Dépôts d'épargne	Livrets et carnets de dépôts	Obligations et bons de caisse	Emprunts obligataires
	in Prozent en pour-cent			
1	2	3	4	5
5.00	Übrige Banken (5.11–5.20)		Autres banques (5.11–5.20)	
1984	4,01	4,01	5,37	4,92
1985	4,02	4,07	5,31	4,92
1986	3,86	3,96	5,19	4,86
1987	3,83	3,74	5,07	4,82
1988	3,56	3,39	4,92	4,89
5.11	Handelsbanken		Banques commerciales	
1984	4,01	3,97	5,12	5,30
1985	4,02	4,07	5,08	5,01
1986	3,86	3,95	5,06	4,73
1987	3,83	3,67	4,96	4,73
1988	3,56	3,31	4,77	4,72
5.12	Börsenbanken		Banques boursières	
1984	—	3,61	5,45	—
1985	4,50	3,53	5,35	3,50
1986	4,58	3,59	5,27	3,50
1987	4,25	3,32	5,05	3,50
1988	3,77	2,87	4,95	3,50
5.13	Kleinkreditbanken		Banques de prêt personnel	
1984	4,20	4,41	5,36	4,50
1985	3,42	4,41	5,29	4,50
1986	2,92	4,36	5,18	4,50
1987	3,97	4,14	5,05	—
1988	3,81	3,80	4,94	—
5.14	Andere Banken		Autres établissements	
1984	3,75	3,42	5,68	—
1985	3,75	2,96	5,44	—
1986	3,75	2,82	5,35	—
1987	3,75	2,72	5,10	—
1988	3,00	2,55	4,83	—
5.20	Ausländisch beherrschte Banken		Banques en mains étrangères	
1984	3,99	3,88	5,74	4,86
1985	4,14	3,95	5,66	4,92
1986	4,10	3,76	5,41	4,92
1987	3,84	3,73	5,25	4,86
1988	3,46	3,41	5,14	4,96

54.2

Durchschnittliche Verzinsung der fremden Gelder		Taux d'intérêt moyens des fonds de tiers		
Jahresende	Spareinlagen	Depositen- und Einlagehefte	Kassenobligationen und Kassenscheine	Obligationen- Anleihen
Fin d'année	Dépôts d'épargne	Livrets et carnets de dépôts	Obligations et bons de caisse	Emprunts obligataires
	in Prozent en pour-cent			
1	2	3	4	5
6.00	Finanzgesellschaften (6.10 und 6.20)	Sociétés financières (6.10 et 6.20)		
1984	—	—	.	4,92
1985	—	—	.	4,81
1986	—	—	.	4,64
1987	—	2,00	.	4,66
1988	—	—	.	4,62
6.10	Finanzgesellschaften, die sich öffentlich zur Annahme fremder Gelder empfehlen	Sociétés financières qui font appel au public pour obtenir des fonds en dépôt		
1984	—	—	.	4,81
1985	—	—	.	4,78
1986	—	—	.	4,60
1987	—	—	.	4,62
1988	—	—	.	4,62
6.20	Finanzgesellschaften, die sich nicht öffentlich zur Annahme fremder Gelder empfehlen	Sociétés financières qui ne font pas appel au public pour obtenir des fonds en dépôt		
1984	—	—	.	5,60
1985	—	—	.	5,25
1986	—	—	.	5,25
1987	—	2,00	.	5,25
1988	—	—	.	—
7.00	Filialen ausländischer Banken	Succursales de banques étrangères		
1984	—	3,62	.	—
1985	—	3,63	.	—
1986	—	3,57	.	—
1987	—	2,95	.	—
1988	—	2,57	.	—
8.00	Privatbankiers	Banquiers privés		
1984
1985
1986
1987
1988
1.00–5.00	Total Bankengruppen 1.00–5.00	Total des catégories de banques 1.00–5.00		
1984	3,74	3,62	5,17	4,86
1985	3,78	3,65	5,13	4,78
1986	3,77	3,64	5,04	4,71
1987	3,60	3,37	4,91	4,68
1988	3,25	2,94	4,76	4,67

Durchschnittliche Verzinsung bei den regional tätigen Banken Ende 1987 und 1988¹
Taux d'intérêt moyens des banques au rayon d'activité régional, à la fin de 1987 et 1988¹

Kanton	Hypothekaranlagen		Spareinlagen		Depositen- und Einlagehefte		Kassenobligationen und Kassenscheine		Obligationen Anleihen		Cantons
	Placements hypothécaires		Dépôts d'épargne		Livrets et carnets de dépôts		Obligations de caisse et bons de caisse		Emprunts obligataires		
	1987	1988	1987	1988	1987	1988	1987	1988	1987	1988	
	in Prozent en pour-cent										
1	2	3	4	5	6	7	8	9	10	11	12
Zürich	5,20	5,00	3,67	3,21	3,47	2,97	4,81	4,68	4,71	4,68	Zurich
Bern	5,25	5,00	3,53	3,20	3,69	3,29	4,88	4,75	4,82	4,80	Berne
Luzern	5,24	5,00	3,51	3,13	3,66	3,42	4,91	4,80	4,83	4,81	Lucerne
Uri	5,20	5,00	3,47	3,14	—	—	4,85	4,73	—	—	Uri
Schwyz	5,24	4,97	3,52	3,17	3,72	3,25	4,93	4,77	4,69	4,67	Schwyz
Obwalden	5,26	5,01	3,41	3,11	3,75	3,30	4,92	4,79	—	—	Obwald
Nidwalden	5,25	5,04	3,50	3,11	3,87	3,50	4,96	4,82	4,40	4,42	Nidwald
Glarus	4,99	4,73	3,91	3,63	3,50	3,23	4,85	4,74	—	—	Glarus
Zug	5,21	4,96	3,33	2,98	3,75	3,25	4,92	4,78	4,75	4,14	Zoug
Freiburg	5,30	5,05	5,30	3,23	3,53	3,36	4,93	4,82	4,81	4,75	Fribourg
Solothurn	5,25	5,01	3,57	3,22	3,65	3,22	4,91	4,75	4,87	4,80	Soleure
Basel-Stadt	5,19	4,95	3,55	3,22	3,25	2,95	4,82	4,69	4,84	4,72	Bâle-Ville
Baselland	5,22	4,97	3,44	3,14	3,74	3,25	4,83	4,66	5,00	5,00	Bâle-Campagne
Schaffhausen	5,23	4,98	3,51	3,15	3,74	3,77	4,89	4,73	5,21	5,12	Schaffhouse
Appenzell AR	5,18	5,00	3,71	3,26	3,44	3,10	4,84	4,73	4,51	4,51	Appenzell Rh.-E.
Appenzell IR	5,21	4,97	3,82	3,32	3,55	2,83	4,90	4,76	—	—	Appenzell Rh.-I.
St. Gallen	5,19	4,96	3,66	3,21	3,33	2,90	4,91	4,75	4,68	4,63	St-Gall
Graubünden	5,25	5,01	3,42	3,17	3,26	2,77	4,88	4,73	4,86	4,86	Grisons
Aargau	5,24	5,01	3,53	3,18	3,49	3,16	4,88	4,74	5,12	4,89	Argovie
Thurgau	5,19	4,97	3,60	3,36	3,45	3,09	4,92	4,76	4,86	4,85	Thurgovie
Tessin	5,23	4,97	3,31	3,07	—	—	4,78	4,60	4,70	4,92	Tessin
Waadt	5,28	5,04	3,60	3,37	3,43	3,16	4,87	4,76	4,64	4,64	Vaud
Wallis	5,31	5,07	3,55	3,20	—	—	4,92	4,80	4,91	4,90	Valais
Neuenburg	5,13	5,00	3,48	3,19	—	—	4,95	4,83	4,71	4,61	Neuchâtel
Genf	5,29	5,04	3,66	3,54	3,31	3,36	4,87	4,73	4,72	4,67	Genève
Jura	5,29	5,03	3,47	3,18	3,89	3,65	4,89	4,74	4,94	4,85	Jura
Total	5,23	5,00	3,56	3,22	3,46	3,05	4,87	4,74	4,77	4,73	Moyenne

¹ Kantonalbanken (29) sowie ausschliesslich im jeweiligen Kanton tätige Regionalbanken und Sparkassen (200)

¹ Banques cantonales (29) ainsi que les banques régionales et les caisses d'épargne (200) dont le rayon d'activité est compris dans le même canton

Verteilung der inländischen Hypothekaranlagen nach dem Zinsfuß seit 1950

 1.00–5.00 Total der Banken-
gruppen 1.00–5.00

Répartition des placements hypothécaires en Suisse d'après le taux d'intérêt, depuis 1950

 1.00–5.00 Total des catégories
de banques 1.00–5.00

Jahres- ende Fin d'année	4% und darunter et au- dessous	4¼%	4½%	4¾%	5%	5¼%	5½%	5¾%	6%	6¼%	6½% und darüber et au- dessus	Total
in Millionen Franken en millions de francs												
1	2	3	4	5	6	7	8	9	10	11	12	13
1950	11 841	76	33	6	5	—	—	—	—	—	—	11 961
1951	12 505	68	29	4	6	—	—	—	—	—	—	12 612
1952	13 306	58	29	3	6	—	—	—	—	—	—	13 402
1953	14 105	47	29	2	6	—	—	—	—	—	—	14 189
1954	15 023	35	20	1	6	—	—	—	—	—	—	15 085
1955	16 035	29	19	3	6	—	—	—	—	—	—	16 092
1956	17 137	32	21	2	5	—	1	—	—	—	—	17 198
1957	17 681	359	136	10	12	1	3	—	—	—	—	18 202
1958	17 707	913	592	48	21	1	5	—	—	—	—	19 287
1959	19 512	783	164	17	21	1	4	—	—	—	—	20 502
1960	21 036	835	156	17	21	1	5	—	—	—	—	22 071
1961	22 945	909	147	15	22	2	1	—	—	—	—	24 041
1962	24 896	1 053	184	11	24	1	1	—	—	—	—	26 170
1963	26 501	1 358	305	19	29	7	3	—	—	—	—	28 222
1964	24 572	3 503	1 726	339	72	15	13	—	2	—	—	30 242
1965	8 294	17 648	4 106	1 761	430	60	32	10	4	—	—	32 345
1966	2 764	12 203	13 380	3 702	1 967	361	125	13	17	—	—	34 532
1967	218	3 381	13 678	13 475	4 067	1 611	441	78	30	—	—	36 979
1968	160	239	11 091	15 440	9 151	2 893	1 006	142	59	—	—	40 181
1969	175	75	2 000	18 629	15 583	4 879	1 640	230	78	—	—	43 289
1970	128	62	532	3 014	17 590	15 910	5 642	2 300	901	—	—	46 079
1971	155	62	380	79	1 636	17 795	16 050	8 585	4 699	—	—	49 441
1972	225	76	336	81	1 694	11 687	24 070	11 679	4 802	—	—	54 650
1973	247	102	287	76	730	9 942	27 934	13 310	4 992	1 327	293	59 240
1974	—	—	467	103	195	945	2 555	1 267	23 491	18 487	16 737	64 247
1975	—	—	426	112	181	57	160	289	24 545	18 843	24 949	69 562
1976	—	—	609	123	181	556	9 372	40 559	15 109	6 934	2 581	76 024
1977	—	—	1 131	1 933	53 675	15 655	7 435	1 753	424	85	92	82 183
1978	2 152	11 911	58 532	9 961	5 510	841	311	49	28	25	13	89 333
1979	81 419	11 214	4 270	597	84	24	38	4	9	8	4	97 671
1980	3 001	6 128	82 610	10 411	6 063	887	269	37	27	9	4	109 446
1981	1 339	92	942	234	1 620	4 409	81 674	15 165	9 402	1 983	3 875	120 735
1982	351	63	1 195	122	835	358	3 258	5 964	93 704	17 237	8 635	131 722
1983	1 495	160	1 105	161	859	5 816	109 520	14 771	6 953	1 202	875	142 917
1984	1 524	124	1 303	197	1 119	9 769	117 995	14 104	7 790	879	644	155 448
1985	1 587	112	1 460	241	1 329	12 074	129 694	14 423	7 643	826	595	169 984
1986	1 666	372	1 471	376	6 146	43 932	115 143	11 634	4 702	511	419	186 372
1987	2 460	1 784	512	2 539	30 019	147 094	15 018	5 786	756	262	210	206 441
1988	4 682	236	1 583	20 866	153 558	39 439	7 248	901	362	101	36	229 013

**Verteilung der Spareinlagen
nach dem Zinsfuss seit 1984/1950¹**
**Répartition des dépôts d'épargne d'après
le taux d'intérêt, depuis 1984/1950¹**

Jahres- ende Fin d'année	2 % und darunter	2¼ %	2½ %	2¾ %	3 %	3¼ %	3½ %	3¾ %	4 %	4¼ %	4½ % und darüber	Total
et au- dessous											et au- dessus	
in Millionen Franken en millions de francs												
1	2	3	4	5	6	7	8	9	10	11	12	13
1.00–8.00 Alle Banken und Finanzgesellschaften						Toutes les banques et sociétés financières						
1984	109 926
1985	113 654
1986	120 417
1987	130 954
1988	142 157
1.00 Kantonalbanken						Banques cantonales						
1984	62	—	7	—	22	160	25 488	459	13 514	861	689	41 262
1985	50	—	6	—	24	155	24 851	102	15 060	926	808	41 982
1986	49	—	5	—	29	1 451	23 856	3 530	12 548	954	11 70	43 592
1987	55	4	1	39	23	20 051	3 807	19 924	1 086	562	998	46 549
1988	54	—	311	527	23 778	14 620	7 159	405	1 010	347	1 228	49 438
2.00 Grossbanken						Grandes banques						
1984	153	—	11	68	97	—	12 355	7 502	10 332	673	1 204	32 395
1985	79	—	11	73	26	18	12 298	97	18 998	657	1 538	33 795
1986	164	0	11	73	30	0	12 423	32	21 037	705	2 186	36 661
1987	219	12	79	1	26	10 330	2 655	24 025	870	79	2 816	41 113
1988	261	79	7	—	14 057	24 570	3 224	6	101	92	3 578	45 976
3.00 Regionalbanken und Sparkassen						Banques régionales et caisses d'épargne						
1984	149	—	4	—	2	52	12 164	1 048	8 699	763	814	23 695
1985	88	—	4	2	49	52	12 030	1 043	9 481	747	899	24 395
1986	32	—	3	4	3	1 488	10 728	2 364	9 285	671	10 22	25 600
1987	6	2	3	2	10	11 234	2 297	11 384	918	558	919	27 333
1988	8	6	31	293	12 938	10 714	2 714	677	542	350	770	29 044
4.00 Darlehens- und Raiffeisenkassen						Caisses de crédit mutuel et caisses Raiffeisen						
1984	—	—	—	—	37	17	3 016	5 377	1 159	156	2	9 764
1985	—	—	—	—	33	7	3 276	5 802	1 168	152	2	10 440
1986	—	—	—	—	18	172	3 730	5 863	1 336	154	2	11 275
1987	—	—	—	—	3	2 740	5 605	3 424	504	86	2	12 365
1988	—	—	22	152	4 910	6 177	1 580	473	110	1	101	13 525

¹ Angaben nur von den Bankengruppen 1.00–7.00 verfügbar¹ Seules les données des catégories de banques 1.00 à 7.00 sont disponibles

57.1

Verteilung der Spareinlagen
nach dem Zinsfuß¹Répartition des dépôts d'épargne d'après
le taux d'intérêt¹

Jahres- ende	2 % und darunter	2¼ %	2½ %	2¾ %	3 %	3¼ %	3½ %	3¾ %	4 %	4¼ %	4½ % und darüber	Total
Fin d'année	et au- dessus											
in Millionen Franken en millions de francs												

1	2	3	4	5	6	7	8	9	10	11	12	13
---	---	---	---	---	---	---	---	---	----	----	----	----

5.00 Übrige Banken (5.11–5.20)

Autres banques (5.11–5.20)

1984	3	—	3	1	—	—	360	557	652	1123	111	2810
1985	5	—	0	1	0	—	347	614	705	1273	97	3042
1986	7	—	—	1	0	—	868	381	1886	31	115	3289
1987	0	1	—	0	1	313	651	743	1679	88	119	3594
1988	2	—	—	1	379	1163	432	1952	28	22	194	4173

5.11 Handelsbanken

Banques commerciales

1984	0	—	—	1	—	—	350	525	622	1103	79	2680
1985	0	—	—	1	—	—	339	597	679	1265	63	2943
1986	0	—	—	1	—	—	851	364	1861	23	81	3181
1987	0	1	—	0	1	301	632	693	1671	54	113	3466
1988	2	—	—	1	353	1122	418	1921	12	18	190	4037

5.12 Börsenbanken

Banques boursières

1984	—	—	—	—	—	—	—	—	—	—	—	—
1985	—	—	—	—	—	—	—	—	—	—	1	1
1986	0	—	—	—	0	—	0	—	0	—	2	3
1987	—	—	—	—	—	—	—	—	—	1	—	1
1988	—	—	—	—	—	—	—	2	—	0	—	2

5.13 Kleinkreditbanken

Banques de prêt personnel

1984	0	—	—	—	—	—	—	0	5	9	2	15
1985	5	—	—	—	0	—	—	0	0	7	0	13
1986	7	—	—	—	0	—	0	0	5	—	0	13
1987	0	—	—	—	—	—	0	6	5	—	1	13
1988	0	—	—	—	—	7	—	0	6	—	2	15

5.14 Andere Banken

Autres établissements

1984	—	—	—	—	—	—	—	6	—	—	—	6
1985	—	—	—	—	—	—	—	5	—	—	—	5
1986	—	—	—	—	—	—	—	9	—	—	—	9
1987	—	—	—	—	—	—	—	10	—	—	—	10
1988	—	—	—	—	4	—	—	—	—	—	—	4

5.20 Ausländisch beherrschte Banken

Banques en mains étrangères

1984	3	—	3	—	—	—	10	26	25	12	30	109
1985	0	—	0	—	—	—	8	8	28	3	33	80
1986	—	—	—	—	0	—	16	8	21	8	29	82
1987	0	—	—	—	—	12	19	33	2	33	4	103
1988	0	—	—	—	23	35	14	29	10	4	1	116

¹ Angaben nur von den Bankengruppen 1.00–7.00 verfügbar¹ Seules les données des catégories de banques 1.00 à 7.00 sont disponibles

Jahres- ende	2% und darunter	2¼%	2½%	2¾%	3%	3¼%	3½%	3¾%	4%	4¼%	4½% und darüber	Total
Fin d'année	et au- dessous	in Millionen Franken en millions de francs										et au- dessus
1	2	3	4	5	6	7	8	9	10	11	12	13
6.00	Finanzgesellschaften (6.10 und 6.20)						Sociétés financières (6.10 et 6.20)					
1984	—	—	—	—	—	—	—	—	—	—	—	—
1985	—	—	—	—	—	—	—	—	—	—	—	—
1986	—	—	—	—	—	—	—	—	—	—	—	—
1987	—	—	—	—	—	—	—	—	—	—	—	—
1988	—	—	—	—	—	—	—	—	—	—	—	—
6.10	Finanzgesellschaften, die sich öffentlich zur Annahme fremder Gelder empfehlen						Sociétés financières qui font appel au public pour obtenir des fonds en dépôt					
1984	—	—	—	—	—	—	—	—	—	—	—	—
1985	—	—	—	—	—	—	—	—	—	—	—	—
1986	—	—	—	—	—	—	—	—	—	—	—	—
1987	—	—	—	—	—	—	—	—	—	—	—	—
1988	—	—	—	—	—	—	—	—	—	—	—	—
6.20	Finanzgesellschaften, die sich nicht öffentlich zur Annahme fremder Gelder empfehlen						Sociétés financières qui ne font pas appel au public pour obtenir des fonds en dépôt					
1984	—	—	—	—	—	—	—	—	—	—	—	—
1985	—	—	—	—	—	—	—	—	—	—	—	—
1986	—	—	—	—	—	—	—	—	—	—	—	—
1987	—	—	—	—	—	—	—	—	—	—	—	—
1988	—	—	—	—	—	—	—	—	—	—	—	—
7.00	Filialen ausländischer Banken						Succursales de banques étrangères					
1984	—	—	—	—	—	—	—	—	—	—	—	—
1985	—	—	—	—	—	—	—	—	—	—	—	—
1986	—	—	—	—	—	—	—	—	—	—	—	—
1987	—	—	—	—	—	—	—	—	—	—	—	—
1988	—	—	—	—	—	—	—	—	—	—	—	—
8.00	Privatbankiers						Banquiers privés					
1984	—
1985	—
1986	—
1987	—
1988	—

Verteilung der Spareinlagen
nach dem ZinsfussRépartition des dépôts d'épargne d'après
le taux d'intérêt

Jahres- ende	2 % und darunter	2¼ %	2½ %	2¾ %	3 %	3¼ %	3½ %	3¾ %	4 %	4¼ %	4½ % und darüber	Total
Fin d'année	et au- dessous										et au- dessus	
in Millionen Franken en millions de francs												
1	2	3	4	5	6	7	8	9	10	11	12	13
1.00–5.00	Total Bankengruppen 1.00–5.00 ¹						Total des catégories de banques 1.00–5.00 ¹					
1950	1 260	2 378	3 632	713	237	7	10	—	8	—	—	8 245
1951	1 320	2 451	3 759	850	209	7	12	4	5	—	—	8 617
1952	1 256	2 536	3 869	1 179	259	5	13	5	5	—	1	9 128
1953	1 383	2 676	4 245	1 187	276	5	15	6	6	—	1	9 800
1954	1 481	3 050	5 057	574	302	3	20	—	6	—	1	10 494
1955	1 475	3 145	5 680	501	302	3	24	—	7	1	1	11 139
1956	1 450	3 083	6 150	533	344	4	27	—	7	—	1	11 599
1957	427	1 375	5 736	2 799	1 506	50	25	2	20	—	1	11 941
1958	64	140	489	2 597	8 730	547	142	6	32	1	1	12 749
1959	147	340	3 663	6 360	3 417	312	20	6	31	1	1	13 998
1960	161	366	3 874	6 778	3 565	291	29	4	31	1	1	15 101
1961	154	254	2 432	9 515	3 812	327	39	2	28	—	2	16 565
1962	169	199	2 221	10 218	4 957	249	49	8	30	—	2	18 102
1963	162	130	2 147	8 128	8 695	273	77	19	34	—	2	19 668
1964	59	4	278	1 726	13 251	5 301	288	56	61	1	2	21 027
1965	76	77	57	313	2 998	16 873	2 087	72	77	13	12	22 655
1966	58	1	18	39	1 220	5 386	16 043	1 009	462	23	91	24 350
1967	70	—	4	6	448	938	8 672	12 804	2 985	83	163	26 173
1968	54	—	3	5	444	778	8 215	12 492	6 246	157	492	28 886
1969	52	—	3	7	392	48	5 186	15 206	8 928	443	822	31 087
1970	—	—	38	6	278	23	45	3 283	26 017	1 770	3 875	35 335
1971	—	—	—	—	271	1	47	58	7 915	19 938	13 047	41 277
1972	—	—	—	—	300	24	54	112	18 401	19 548	10 185	48 624
1973	—	—	—	—	1 303	244	185	215	19 977	20 859	11 159	53 942
1974	—	—	—	—	—	—	166	1	729	955	55 024	56 875
1975	—	—	—	—	—	—	187	39	194	138	64 210	64 768
1976	—	—	—	—	—	—	30 664	11 194	18 577	5 060	8 408	73 903
1977	—	—	—	—	—	—	72 417	2 930	4 545	370	541	80 803
1978	466	33 877	26 550	16 126	6 866	1 944	1 328	253	108	56	206	87 780
1979	50 754	27 438	10 066	2 607	1 383	217	205	83	213	162	81	93 209
1980	903	491	22 448	9 318	32 593	6 850	15 909	497	517	35	733	90 294
1981	715	1	19	54	660	427	44 145	8 856	26 862	1 290	2 673	85 702
1982	701	8	421	7	71	70	1 055	204	50 033	7 210	36 121	95 901
1983	828	0	109	64	73	256	53 350	15 829	30 417	3 443	2 278	106 647
1984	367	—	25	69	158	229	53 383	14 943	34 356	3 576	2 820	109 926
1985	222	—	21	76	132	232	52 802	7 658	45 412	3 755	3 344	113 654
1986	252	0	19	78	80	3 111	57 605	12 170	46 092	2 515	4 495	120 417
1987	281	19	83	42	63	44 669	15 015	59 500	5 056	1 373	4 854	130 954
1988	326	85	371	972	56 062	57 245	15 109	3 514	1 791	811	5 871	142 157

¹ Kantonalbanken, Grossbanken, Regionalbanken und Sparkassen, Darlehens- und Raiffeisenkassen, Übrige Banken¹ Banques cantonales, Grandes banques, Banques régionales et caisses d'épargne, Caisses de crédit mutuel et caisses Raiffeisen, Autres banques

**Verteilung der Depositen-
und Einlagehefte nach dem Zinsfuß
seit 1984¹**
**Répartition des livrets et carnets
de dépôts d'après le taux d'intérêt,
depuis 1984¹**

Jahres- ende Fin d'année	2 % und darunter et au- dessous	2¼ %	2½ %	2¾ %	3 %	3¼ %	3½ %	3¾ %	4 %	4¼ %	4½ % und darüber et au- dessus	Total
in Millionen Franken en millions de francs												
1	2	3	4	5	6	7	8	9	10	11	12	13
1.00–8.00 Alle Banken und Finanzgesellschaften						Toutes les banques et sociétés financières						
1984	39 337
1985	42 674
1986	46 987
1987	53 732
1988	55 836
1.00 Kantonalbanken						Banques cantonales						
1984	10	—	2	1	1 083	5	4 985	175	4 635	86	127	11 109
1985	26	—	3	—	1 111	5	5 516	43	5 126	111	212	12 153
1986	33	—	2	42	986	96	5 053	26	6 973	32	201	13 444
1987	25	1	993	192	123	7 211	62	6 304	71	38	198	15 218
1988	1 039	26	188	4 749	3 322	4 995	1 494	67	206	0	145	16 232
2.00 Grossbanken						Grandes banques						
1984	188	0	146	—	7 682	102	6 716	451	1 614	62	640	17 601
1985	169	—	145	—	8 041	51	7 528	124	2 138	69	1 001	19 266
1986	400	—	131	—	8 375	17	8 174	159	2 568	79	1 202	21 105
1987	304	130	8 963	112	124	9 375	281	3 188	448	36	1 463	24 424
1988	9 253	105	8 950	754	307	3 014	357	54	366	64	1 376	24 600
3.00 Regionalbanken und Sparkassen						Banques régionales et caisses d'épargne						
1984	9	0	16	5	171	9	774	284	1 249	236	288	3 041
1985	6	0	11	5	190	8	872	229	1 254	254	408	3 237
1986	8	1	10	113	121	54	1 045	249	1 585	229	144	3 559
1987	8	1	28	165	106	1 094	366	1 533	507	89	91	3 989
1988	26	146	148	499	891	1 636	696	84	74	85	67	4 352
4.00 Darlehens- und Raiffeisenkassen						Caisses de crédit mutuel et caisses Raiffeisen						
1984	0	1	—	—	14	—	0	9	400	1 383	175	1 982
1985	—	—	—	—	3	—	25	10	381	1 545	174	2 138
1986	—	—	—	—	1	2	11	37	482	1 606	236	2 375
1987	—	—	—	—	5	22	23	473	845	1 317	41	2 726
1988	6	—	0	—	44	166	547	659	115	40	1 577	3 154

¹ Angaben nur von den Bankengruppen 1.00–7.00 verfügbar

¹ Seules les données des catégories de banques 1.00 à 7.00 sont disponibles

Verteilung der Depositen-
und Einlagehefte nach dem Zinssuss¹Répartition des livrets et carnets
de dépôts d'après le taux d'intérêt¹

Jahres- ende	2 % und darunter	2½ %	2½ %	2½ %	3 %	3¼ %	3½ %	3½ %	3½ %	4 %	4½ %	4½ % und darüber	Total
Fin d'année	in Millionen Franken en millions de francs												
	et au- dessous											et au- dessus	
1	2	3	4	5	6	7	8	9	10	11	12	13	
5.00 Übrige Banken (5.11–5.20)													
1984	101	0	71	130	147	354	620	237	1 157	850	1 645	5 312	
1985	113	0	68	109	149	360	602	284	1 078	1 035	1 771	5 569	
1986	221	0	42	58	468	434	422	295	1 536	963	1 742	6 181	
1987	216	9	144	92	764	568	513	1 563	1 978	403	753	7 004	
1988	422	34	548	308	756	648	2 495	1 121	210	72	539	7 151	
5.11 Handelsbanken													
1984	1	—	—	7	62	269	409	73	790	97	753	2 460	
1985	1	—	—	8	67	259	383	117	674	256	849	2 614	
1986	4	—	—	13	339	228	207	103	1 196	102	939	3 131	
1987	1	9	71	16	298	454	195	1 285	1 033	46	69	3 476	
1988	10	6	299	242	452	467	2 160	62	43	1	56	3 797	
5.12 Börsenbanken													
1984	55	—	5	—	19	20	40	11	77	5	72	304	
1985	65	—	7	1	36	29	46	13	92	17	61	367	
1986	77	0	6	1	27	51	48	27	123	7	89	456	
1987	95	—	1	0	136	48	112	138	35	16	39	620	
1988	185	11	62	3	31	95	60	30	4	9	36	526	
5.13 Kleinkreditbanken													
1984	0	—	—	—	0	—	0	17	1	652	390	1 060	
1985	0	—	—	—	0	—	0	17	0	647	407	1 071	
1986	—	—	—	—	0	—	—	25	0	771	359	1 155	
1987	—	—	—	—	0	—	—	23	772	301	153	1 250	
1988	—	—	—	—	39	—	101	991	104	33	94	1 361	
5.14 Andere Banken													
1984	1	0	1	0	0	0	—	—	4	—	—	7	
1985	4	0	1	0	2	0	—	—	4	—	—	10	
1986	6	0	1	0	3	0	—	—	4	—	—	15	
1987	9	0	2	0	6	1	—	—	4	—	—	21	
1988	12	0	2	0	7	6	—	—	—	—	—	28	
5.20 Ausländisch beherrschte Banken													
1984	44	—	66	123	66	66	171	136	283	96	430	1 481	
1985	43	—	60	100	44	72	173	136	309	117	453	1 507	
1986	134	—	35	45	98	154	167	140	213	82	356	1 424	
1987	111	—	71	76	324	65	206	117	133	41	492	1 636	
1988	215	15	184	63	227	81	174	38	60	29	353	1 439	

Jahres- ende	2 % und darunter	2¼ %	2½ %	2¾ %	3 %	3¼ %	3½ %	3¾ %	4 %	4¼ %	4½ % und darüber	Total
Fin d'année	et au- dessus											
in Millionen Franken en millions de francs												
1	2	3	4	5	6	7	8	9	10	11	12	13
6.00	Finanzgesellschaften (6.10 und 6.20)						Sociétés financières (6.10 et 6.20)					
1984	—	—	—	—	—	—	—	—	—	—	—	—
1985	—	—	—	—	—	—	—	—	—	—	—	—
1986	—	—	—	—	—	—	—	—	—	—	—	—
1987	—	—	—	—	—	—	—	—	—	—	—	—
1988	—	—	—	—	—	—	—	—	—	—	—	—
6.10	Finanzgesellschaften, die sich öffentlich zur Annahme fremder Gelder empfehlen						Sociétés financières qui font appel au public pour obtenir des fonds en dépôt					
1984	—	—	—	—	—	—	—	—	—	—	—	—
1985	—	—	—	—	—	—	—	—	—	—	—	—
1986	—	—	—	—	—	—	—	—	—	—	—	—
1987	—	—	—	—	—	—	—	—	—	—	—	—
1988	—	—	—	—	—	—	—	—	—	—	—	—
6.20	Finanzgesellschaften, die sich nicht öffentlich zur Annahme fremder Gelder empfehlen						Sociétés financières qui ne font pas appel au public pour obtenir des fonds en dépôt					
1984	—	—	—	—	—	—	—	—	—	—	—	—
1985	—	—	—	—	—	—	—	—	—	—	—	—
1986	—	—	—	—	—	—	—	—	—	—	—	—
1987	—	—	—	—	—	—	—	—	—	—	—	—
1988	—	—	—	—	—	—	—	—	—	—	—	—
7.00	Filialen ausländischer Banken						Succursales de banques étrangères					
1984	—	—	—	—	6	—	118	—	9	—	18	151
1985	—	—	—	—	6	—	125	—	9	—	13	153
1986	—	—	—	—	6	—	125	—	—	—	17	148
1987	—	—	72	—	58	—	8	—	—	2	14	155
1988	56	—	76	—	—	—	3	—	—	—	18	152
8.00	Privatbankiers						Banquiers privés					
1984	141
1985	158
1986	175
1987	217
1988	195
1.00–5.00	Total Bankengruppen 1.00–5.00						Total des catégories de banques 1.00–5.00					
1984	308	1	235	136	9 097	470	13 095	1 156	9 055	2 617	2 875	39 045
1985	314	0	227	114	9 494	424	14 543	690	9 977	3 014	3 566	42 363
1986	662	1	185	213	9 951	603	14 705	766	13 144	2 909	3 525	46 664
1978	553	141	10 129	561	1 122	18 271	1 245	13 061	3 849	1 884	2 545	53 360
1988	10 746	311	9 834	6 310	5 318	10 460	5 589	1 985	972	261	3 704	55 489

Verteilung der Kassenobligationen
nach dem Zinsfuß seit 1984/1950¹Répartition des obligations de caisse
d'après le taux d'intérêt, depuis 1984/1950¹

Jahres- ende	3½% und darunter	3¾%	4%	4¼%	4½%	4¾%	5%	5¼%	5½%	5¾% und darüber	Total	
Fin d'année	in Millionen Franken en millions de francs											
	2	3	4	5	6	7	8	9	10	11	12	
1.00–8.00 Alle Banken und Finanzgesellschaften						Toutes les banques et sociétés financières						
1984	67 857	
1985	76 017	
1986	83 438	
1987	89 035	
1988	94 513	
1.00 Kantonalbanken						Banques cantonales						
1984	627	394	589	719	2 526	3 245	3 802	3 272	585	5 069	20 828	
1985	186	269	400	664	2 080	3 735	8 477	3 390	553	3 733	23 487	
1986	18	20	270	861	4 064	5 618	8 407	3 174	520	2 398	25 350	
1987	3	6	872	2 200	5 175	6 121	7 221	2 994	262	1 584	26 438	
1988	165	284	1 291	3 575	7 178	6 027	6 057	2 816	175	646	28 214	
2.00 Grossbanken						Grandes banques						
1984	1 704	581	761	978	1 684	4 809	3 132	6 398	693	5 702	26 442	
1985	679	271	328	754	1 378	5 318	8 031	8 390	655	3 863	29 667	
1986	31	5	173	491	4 322	8 265	8 327	8 044	413	3 110	33 181	
1987	—	—	566	1 691	7 177	9 824	7 146	7 425	271	1 968	36 068	
1988	207	531	1 151	3 518	10 634	9 066	5 258	6 620	237	953	38 176	
3.00 Regionalbanken und Sparkassen						Banques régionales et caisses d'épargne						
1984	364	79	325	333	572	1 338	2 891	1 665	1 021	2 968	11 556	
1985	149	34	268	232	487	1 264	4 269	3 157	771	1 981	12 612	
1986	16	4	52	234	1 062	2 472	4 931	3 030	646	1 094	13 541	
1987	0	0	162	806	2 224	2 946	4 351	2 726	502	619	14 335	
1988	29	133	588	1 273	3 161	3 533	3 317	2 356	395	260	15 046	
4.00 Darlehens- und Raiffeisenkassen						Caisses de crédit mutuel et caisses Raiffeisen						
1984	31	14	54	95	157	367	1 061	559	424	1 201	3 963	
1985	16	5	41	65	131	323	1 494	1 302	300	798	4 475	
1986	2	1	9	44	207	678	2 101	1 352	259	386	5 039	
1987	0	0	16	137	556	1 071	2 003	1 255	210	160	5 408	
1988	3	15	103	312	986	1 397	1 630	1 102	181	65	5 795	

¹ Angaben nur von den Bankengruppen 1.00–5.00 verfügbar¹ Seules les données des catégories de banques 1.00 à 5.00 sont disponibles

Jahres- ende	3½% und darunter	3%	4%	4¼%	4½%	4¾%	5%	5¼%	5½%	5¾% und darüber	Total
Fin d'année	et au- dessus										
in Millionen Franken en millions de francs											
1	2	3	4	5	6	7	8	9	10	11	12
5.00 Übrige Banken (5.11–5.20)						Autres banques (5.11–5.20)					
1984	242	38	151	97	176	399	1124	608	574	1344	4753
1985	135	16	92	51	131	380	1623	1332	756	991	5507
1986	32	2	15	65	297	794	2147	1376	691	712	6131
1987	0	1	82	197	722	1101	2248	1216	593	496	6654
1988	22	35	290	405	1173	1504	1971	860	510	416	7186
5.11 Handelsbanken						Banques commerciales					
1984	186	23	89	57	98	242	571	270	214	466	2216
1985	113	15	67	27	72	225	963	649	136	275	2543
1986	28	2	13	53	216	472	1066	644	109	219	2822
1987	0	1	62	152	389	543	977	568	86	157	2935
1988	17	9	187	294	678	751	636	362	52	111	3096
5.12 Börsenbanken						Banques boursières					
1984	—	—	1	1	5	9	18	18	14	22	88
1985	—	—	1	1	5	10	23	31	22	24	117
1986	0	0	0	0	6	15	50	34	24	29	158
1987	—	—	—	3	36	43	48	28	18	23	200
1988	0	2	4	13	35	49	59	14	14	22	211
5.13 Kleinkreditbanken						Banques de prêt personnel					
1984	35	2	16	16	36	39	313	116	201	237	1010
1985	15	0	12	10	29	36	361	275	297	140	1171
1986	1	0	2	3	15	122	601	302	269	63	1379
1987	0	—	2	8	153	225	723	276	246	34	1666
1988	1	10	44	26	274	346	767	217	229	21	1934
5.14 Andere Banken						Autres établissements					
1984	2	0	1	1	1	4	5	3	6	14	35
1985	0	0	1	0	0	4	11	10	2	11	38
1986	0	0	0	0	1	6	13	10	2	9	40
1987	—	—	0	2	4	7	9	9	1	4	36
1988	—	0	0	3	5	13	4	5	0	2	32
5.20 Ausländisch beherrschte Banken						Banques en mains étrangères					
1984	19	14	45	23	37	106	217	201	139	604	1405
1985	7	1	12	14	24	106	267	366	299	540	1636
1986	2	0	0	9	58	178	417	387	287	394	1732
1987	—	—	18	32	140	282	491	334	243	279	1818
1988	5	15	54	69	182	345	506	262	215	261	1913

59.2

Verteilung der Kassenobligationen nach dem Zinsfuß

Répartition des obligations de caisse d'après le taux d'intérêt

Jahres- ende	3½ % und darunter	3¼ %	4 %	4¼ %	4½ %	4¾ %	5 %	5¼ %	5½ %	5¾ % und darüber	Total
Fin d'année	et au- dessous									et au- dessus	
in Millionen Franken en millions de francs											
1	2	3	4	5	6	7	8	9	10	11	12
1.00–5.00	Total Bankengruppen 1.00–5.00 ¹					Total des catégories de banques 1.00–5.00 ¹					
1950	4504	3	1	2	—	—	—	—	—	—	4510
1951	4745	3	1	2	—	—	—	—	—	—	4751
1952	5148	4	1	—	1	—	1	—	—	—	5155
1953	5450	4	2	—	1	—	1	—	—	—	5458
1954	5664	3	2	—	1	—	1	—	—	—	5671
1955	5897	2	3	—	2	—	1	—	—	—	5905
1956	6150	4	4	—	2	—	1	—	—	—	6161
1957	5699	216	509	67	6	1	2	—	—	—	6500
1958	5197	556	1417	227	14	2	3	—	—	—	7416
1959	5292	571	1420	227	14	1	2	—	—	—	7527
1960	6212	526	1319	219	16	2	2	—	—	—	8296
1961	7373	435	1114	188	19	2	2	—	—	—	9133
1962	8100	712	751	139	16	2	3	—	—	—	9723
1963	7858	1442	590	30	13	3	3	—	—	—	9939
1964	6436	1420	1378	872	666	94	9	—	—	—	10875
1965	4454	1312	1458	1317	3650	127	19	1	2	—	12340
1966	2345	1051	1417	1414	5134	1251	343	5	3	5	12968
1967	804	711	1164	1213	5047	1850	4264	342	14	8	15417
1968	166	150	823	903	4657	2717	8349	224	26	10	18025
1969	35	25	188	295	3460	2564	11502	1743	67	16	19895
1970	21	10	38	28	1229	2296	11225	2846	1689	1358	20740
1971	12	2	25	13	386	525	10767	3905	3911	5619	25165
1972	10	1	4	8	1064	1068	10281	5054	4062	5642	27194
1973	9	—	2	7	964	1206	7889	6173	4672	5785	26707
1974	—	—	13	4	911	1146	4931	4789	3734	11593	27121
1975	—	—	18	—	80	934	3399	3992	2890	22880	34193
1976	—	—	655	417	1328	1636	5970	4357	2510	20610	37483
1977	—	—	7328	1112	1525	1085	4984	3175	2088	18528	39825
1978	10287	1839	3856	1167	1534	941	4091	2460	1141	13879	41195
1979	15267	2062	3740	1035	713	220	3034	1971	788	10709	39539
1980	13014	1930	3890	1527	2398	1348	7454	7109	1821	6177	46668
1981	9308	1855	3703	1311	2341	1518	7108	7380	2281	17631	54436
1982	6417	1357	3049	1522	3215	2737	8755	8923	3826	21548	61369
1983	4570	1557	3782	2680	3772	6064	7261	7938	3682	20536	61842
1984	2968	1106	1880	2222	5115	10158	12010	12502	3297	16284	67542
1985	1165	595	1129	1766	4207	11020	23894	17571	3035	11366	75748
1986	99	32	519	1695	9952	17827	25913	16976	2529	7700	83242
1987	4	7	1698	5030	15853	21062	22968	15615	1838	4828	88903
1988	427	998	3424	9083	23131	21527	18234	13755	1498	2341	94417

¹ Kantonalkassen, Grossbanken, Regionalbanken und Sparkassen, Darlehens- und Raiffeisenkassen, Übrige Banken

¹ Banques cantonales, Grandes banques, Banques régionales et caisses d'épargne, Caisses de crédit mutuel et caisses Raiffeisen, Autres banques

Verteilung der Kassenobligationen nach Fälligkeit und Zinsfuss Ende 1988¹
Répartition des obligations de caisse d'après l'échéance et le taux d'intérêt, à la fin de 1988¹

1. nach Bankengruppen		1. d'après les catégories de banques									
Gruppe Catégorie	Fälligkeit – Echéance		1991	1992	1993	1994	1995	1996	1997	1998 und später et plus tard	Total
	1989	1990									
in Millionen Franken – en millions de francs											
1	2	3	4	5	6	7	8	9	10	11	12
1.00 Kantonalbanken Banques cantonales	4 365	6 908	5 691	4 306	3 368	1 412	1 334	829	—	1	28 214
2.00 Grossbanken Grandes banques	6 401	7 837	7 531	6 047	4 704	2 594	1 598	1 465	—	—	38 176
3.00 Regionalbanken und Sparkassen Banques régionales et caisses d'épargne	2 870	3 453	2 832	2 123	1 705	1 020	759	250	35	0	15 046
4.00 Darlehens- und Raiffeisenkassen Caisses de crédit mutuel et caisses Raiffeisen		5	6	9	2	0	—	—	—	—	23
5.00 Übrige Banken Autres banques	1 267	1 399	1 354	967	939	508	507	213	0	32	7 186
5.11 Handelsbanken Banques commerciales	580	687	611	355	363	189	238	73	—	—	3 096
5.12 Börsenbanken Banques boursières	34	69	36	13	22	15	11	11	—	—	211
5.13 Kleinkreditbanken Banques de prêt personnel	269	313	335	291	322	161	179	66	0	0	1 934
5.14 andere – autres	5	7	5	4	5	4	2	0	—	—	32
5.20 ausländisch beherrscht en mains étrangères	379	323	369	304	228	139	78	62	—	32	1 913
1.00–5.00 Total	14 909	19 603	17 417	13 445	10 717	5 533	4 197	2 757	35	33	88 645

2. nach Zinssätzen
2. selon le taux d'intérêt

Zinssätze Taux d'intérêt	Fälligkeit – Echéance		1991	1992	1993	1994	1995	1996	1997	1998 und später et plus tard	Total
	1989	1990									
in Millionen Franken – en millions de francs											
1	2	3	4	5	6	7	8	9	10	11	12
3½% und darunter – et au-dessous	1	99	312	12	0	0	0	0	—	—	424
3¾%	6	74	762	61	73	6	0	0	—	—	983
4%	249	1 146	1 116	98	509	200	2	0	—	—	3 320
4¼%	1 141	2 354	2 717	1 214	403	202	643	97	—	—	8 772
4½%	4 705	3 742	4 336	2 676	2 339	1 410	1 746	1 195	1	0	22 150
4¾%	1 695	983	3 693	4 013	4 107	2 732	1 567	1 335	10	0	20 135
5%	2 449	6 451	2 608	1 854	1 892	945	233	126	21	32	16 613
5¼%	3 038	3 328	1 678	3 262	1 305	33	4	3	3	—	12 655
5½%	305	539	151	235	84	3	0	0	—	—	1 318
5¾% und darüber – et au-dessus	1 319	886	43	21	4	0	2	0	—	—	2 276
Total	14 909	19 603	17 417	13 445	10 717	5 533	4 197	2 757	35	33	88 645
Durchschnittliche Verzinsung Taux d'intérêt moyen	4,91	4,84	4,59	4,82	4,75	4,69	4,58	4,64	4,93	5,00	4,76

¹ Angaben nur von den Bankengruppen 1.00–5.00 verfügbar, ohne Angaben des Schweizer Verbandes der Raiffeisenkassen

¹ Seules les données des catégories de banques 1.00 à 5.00 sont disponibles, sans les chiffres de l'Union suisse des Caisses Raiffeisen

Verteilung der Obligationen-Anleihen nach dem Zinsfuss Ende 1988/seit 1971¹
Répartition des emprunts obligataires d'après le taux d'intérêt, à la fin de 1988/depuis 1971¹

Gruppe	4 % und darunter et au- dessus	4¼ %	4½ %	4¾ %	5 %	5¼ %	5½ %	5¾ %	6 %	6¼ % und darüber et au- dessus	Total
Catégorie	in Millionen Franken Ende 1988 en millions de francs, à fin 1988										
1	2	3	4	5	6	7	8	9	10	11	12
1.00–8.00 Total											39 940
1.00 Kantonalbanken Banques cantonales	2 148	1 054	3 219	2 894	2 699	912	504	100	575	491	14 596
2.00 Grossbanken/Grandes banques	5 556	500	1 932	3 445	4 642	570	820	400	200	720	18 785
3.00 Regionalbanken und Sparkassen Banques régionales et caisses d'épargne	430	23	1 037	1 140	564	271	63	—	78	307	3 913
4.00 Darlehens- und Raiffeisenkassen Caisses de crédit mutuel et caisses Raiffeisen	—	—	—	—	—	2	—	—	—	—	2
5.00 Übrige Banken/Autres banques	510	75	163	421	383	243	190	255	50	184	2 474
5.11 Handelsbanken Banques commerciales	190	—	50	100	120	50	—	—	—	95	605
5.12 Börsenbanken Banques boursières	20	—	—	—	—	—	—	—	—	—	20
5.13 Kleinkreditbanken Banques de prêt personnel	—	—	—	—	—	—	—	—	—	—	—
5.14 andere/autres	—	—	—	—	—	—	—	—	—	—	—
5.20 ausländisch beherrscht en mains étrangères	300	75	113	321	263	193	190	255	50	89	1 849
6.00 Finanzgesellschaften Sociétés financières	40	—	15	55	35	—	25	—	—	—	170
6.10 öffentlich sich zur Annahme fremder Gelder empfehlend qui font appel au public pour obtenir des fonds en dépôt	40	—	15	55	35	—	25	—	—	—	170
6.20 nicht öffentlich sich zur Annahme fremder Gelder empfehlend qui ne font pas appel au public pour obtenir des fonds en dépôt	—	—	—	—	—	—	—	—	—	—	—
7.00 Filialen ausländischer Banken Succursales de banques étrangères	—	—	—	—	—	—	—	—	—	—	—
8.00 Privatbankiers/Banquiers privés	—	—	—	—	—	—	—	—	—	—	—
1.00–5.00 Total	8 643	1 653	6 351	7 900	8 289	1 998	1 578	755	903	1 701	39 770

1.00–5.00 Total Bankengruppen 1.00–5.00
Total des catégories de banques 1.00–5.00

Jahresende Fin d'année	in Millionen Franken en millions de francs										
1	2	3	4	5	6	7	8	9	10	11	12
1971	1 424	250	536	820	1 106	504	490	383	471	667	6 651
1972	1 218	221	660	663	1 507	604	557	312	471	666	6 879
1973	1 071	221	640	662	1 440	604	726	567	773	666	7 370
1974	—	—	—	—	3 754	603	725	568	788	1 404	7 842
1975	—	—	—	—	3 449	603	725	568	788	2 169	8 302
1976	—	—	—	—	3 199	725	849	568	1 033	2 289	8 663
1977	—	—	—	—	4 100	602	820	568	983	2 339	9 412
1978	2 836	325	560	651	954	383	751	537	1 033	1 844	9 874
1979	5 341	465	596	529	715	254	358	537	674	1 811	11 280
1980	2 845	974	1 552	535	791	913	1 360	1 247	1 385	2 753	14 355
1981	5 520	565	809	894	1 890	1 747	1 557	621	992	3 713	18 308
1982	5 524	557	1 119	1 585	2 240	2 209	1 968	1 087	1 463	3 577	21 329
1983	5 574	964	1 865	2 493	3 304	2 369	1 871	821	1 083	2 774	23 118
1984	6 050	980	1 861	3 367	3 828	2 767	1 803	871	1 010	2 556	25 093
1985	7 521	957	1 853	3 908	5 994	2 679	1 918	905	946	2 102	28 783
1986	8 923	971	3 124	5 035	6 973	2 447	1 830	790	886	2 090	33 069
1987	9 172	1 185	4 525	6 039	7 244	2 464	1 758	656	948	2 062	36 054
1988	8 643	1 653	6 351	7 900	8 289	1 998	1 578	755	903	1 701	39 770

¹ Angaben nur von den Bankengruppen 1.00–5.00 verfügbar

¹ Seules les données des catégories de banques 1.00 à 5.00 sont disponibles

**Verteilung der Pfandbriefanleihen
nach dem Zinsfuß seit 1950**

Beide Zentralen zusammen

**Répartition des emprunts par lettres de gage
d'après le taux d'intérêt, depuis 1950**

Ensemble des deux centrales

Jahres- ende	3% und darunter	4%	4½%	4% %	4% %	4% %	5%	5½%	5½%	5% %	6% und darüber	Total	Durch- schnitt- liche Ver- zinsung
Fin d'année	et au- dessous										et au- dessus		Taux d'intérêt moyen
	in Millionen Franken en millions de francs											%	
1	2	3	4	5	6	7	8	9	10	11	12	13	14
1950	1084	1	—	—	—	—	—	—	—	—	—	1085	3,19
1951	1197	1	—	—	—	—	—	—	—	—	—	1198	3,13
1952	1256	1	—	—	—	—	—	—	—	—	—	1257	3,11
1953	1280	1	—	—	—	—	—	—	—	—	—	1281	3,07
1954	1362	—	—	—	—	—	—	—	—	—	—	1362	3,02
1955	1614	—	—	—	—	—	—	—	—	—	—	1614	3,00
1956	1830	—	—	—	—	—	—	—	—	—	—	1830	3,00
1957	2126	55	—	35	—	—	—	—	—	—	—	2216	3,09
1958	2076	92	40	110	—	—	—	—	—	—	—	2318	3,18
1959	2179	92	40	110	—	—	—	—	—	—	—	2421	3,15
1960	2430	92	40	110	—	—	—	—	—	—	—	2672	3,17
1961	2749	92	40	110	—	—	—	—	—	—	—	2991	3,20
1962	3154	92	40	110	—	—	—	—	—	—	—	3396	3,24
1963	3509	142	40	110	—	—	—	—	—	—	—	3801	3,30
1964	3497	242	135	470	—	—	—	—	—	—	—	4344	3,44
1965	3482	242	135	635	—	120	—	—	—	—	—	4614	3,51
1966	3345	242	135	635	—	339	190	—	—	—	—	4886	3,64
1967	3256	242	135	635	—	339	404	125	—	—	—	5136	3,75
1968	3214	242	135	635	—	339	741	125	—	—	—	5431	3,83
1969	2975	242	135	635	—	339	1005	240	174	—	—	5745	4,00
1970	2618	242	135	635	—	339	1005	240	296	92	402	6004	4,27
1971	2286	242	135	635	—	339	1005	281	346	334	583	6186	4,46
1972	1937	187	135	600	—	462	1369	591	346	334	583	6544	4,60
1973	1882	150	95	525	—	462	1369	591	467	603	633	6777	4,69
1974	1638	150	95	525	—	462	1369	591	467	603	1136	7036	4,95
1975	1367	150	95	525	—	462	1369	591	467	603	1586	7215	5,16
1976	966	150	95	595	—	462	1478	729	658	603	1651	7387	5,27
1977	505	559	315	775	—	462	1428	669	658	603	1651	7625	5,26
1978	1420	509	315	775	—	284	857	604	703	558	1651	7676	5,06
1979	1884	774	495	415	—	234	619	534	529	558	1651	7693	4,92
1980	1804	774	495	250	—	279	1059	1006	713	466	1359	8205	4,92
1981	1804	774	495	250	—	223	1134	1006	895	466	2033	9080	5,06
1982	1804	774	445	410	—	684	1293	1156	895	550	2170	10181	5,06
1983	1804	774	775	1112	—	1227	1383	1156	699	200	2120	11250	4,95
1984	1804	774	775	1112	—	1627	2339	1111	699	200	1617	12058	4,84
1985	1804	774	775	1112	—	1627	3752	1111	699	200	1183	13037	4,77
1986	1804	774	775	2097	—	2387	3752	1010	556	200	1102	14457	4,74
1987	1804	774	775	3846	—	2484	3708	700	488	200	1102	15881	4,70
1988	1804	774	1075	4891	125	2609	3708	622	488	200	1102	17398	4,67

II. Teil

Partie II

Institute mit besonderem Geschäftskreis Etablissements à statut particulier

**Institute mit besonderem Geschäftskreis
Gliederung der Aktiven seit 1984**
**Etablissements à statut particulier
Structure de l'actif, depuis 1984**

Jahres- ende	Anzahl Institute	Kassa Giro Postcheck	Bankendebitoren Avoirs en banque			Wechsel und Geldmarkt- papiere	<i>davon Rescript. und Schatz- scheine</i>	Kontokorrent-Debitoren Comptes courants débiteurs		<i>davon gegen hyp. Deckung</i>
			auf Sicht	auf Zeit	<i>davon mit Laufzeit bis zu 90 Tagen</i>			ohne Deckung	mit Deckung – gagés	
Fin d'année	Nombre d'éta- blisse- ments	Caisse, comptes de virements et de chèques postaux	à vue	à terme	<i>dont jusqu'à 90 jours d'éché- ance</i>	Effets de change et papiers monétaires	<i>dont rescrip- tions et bons du Trésor</i>	en blanc	Total	<i>dont garantis par hypo- thèque</i>

in Millionen Franken

1	2	3	4	5	6	7	8	9	10	11
---	---	---	---	---	---	---	---	---	----	----

0.10 Schweizerische Nationalbank

1984	1	12 095,3 ²	500,8 ³	—	—	41 648,0 ⁴	293,5	—	—	—
1985	1	12 103,7 ²	529,7 ³	—	—	40 979,1 ⁴	372,5	—	—	—
1986	1	12 105,7 ²	564,4 ³	—	—	39 009,5 ⁴	335,5	—	—	—
1987	1	12 123,5 ²	460,1 ³	—	—	39 760,1 ⁴	54,9	—	—	—
1988	1	12 137,1 ²	416,0 ³	—	—	38 111,0 ⁴	—	—	—	—

0.20 Pfandbriefzentrale der schweizerischen Kantonalbanken (Bilanz per 31. März)

1985	1	—	11,1	20,0	6,0	—	—	—	—	—
1986	1	0,0	9,2	23,0	15,0	—	—	—	—	—
1987	1	0,0	11,4	29,5	27,5	—	—	—	—	—
1988	1	0,0	6,9	31,0	23,0	—	—	—	—	—
1989	1	0,0	5,6	27,5	24,5	—	—	—	—	—

0.30 Pfandbriefbank schweizerischer Hypothekarinstitute

1984	1	1,0	18,8	19,0	19,0	—	—	—	—	—
1985	1	1,2	17,5	18,0	18,0	—	—	—	—	—
1986	1	0,5	22,9	15,0	15,0	—	—	—	—	—
1987	1	2,2	11,3	24,0	24,0	—	—	—	—	—
1988	1	0,6	28,5	20,0	20,0	—	—	—	—	—

0.40 Zentralbank des Schweizer Verbandes der Raiffeisenkassen

1984	1	40,1	205,8	1 127,0	621,3	8,7	—	32,5	45,7	38,1
1985	1	68,9	179,1	1 544,2	737,9	8,6	—	23,7	37,2	31,3
1986	1	48,6	191,2	2 462,1	1 109,2	10,4	—	16,3	29,2	23,5
1987	1	52,0	207,8	2 653,0	908,2	9,4	—	17,4	20,4	15,7
1988	1	44,5	344,2	2 423,2	739,6	9,1	—	11,2	16,9	12,6

0.50 Clearingzentrale Schweizer Regionalbanken

1984	1	574,4	0,2	86,0	85,0	24,8	—	—	—	—
1985	1	382,0	0,6	120,0	120,0	59,5	—	—	—	—
1986	1	422,1	0,9	80,0	80,0	74,4	—	—	—	—
1987	1	479,5	5,6	120,8	120,8	79,4	—	—	—	—
1988	1	338,4	0,8	78,0	78,0	29,7	—	—	—	—

¹ Kontokorrent-Kredite und Darlehen an öffentlich-rechtliche Körperschaften

² Goldbestand, Kassa und Postcheckguthaben

³ Korrespondenten im Inland

⁴ Devisen, Inlandportefeuille, Sonderziehungsrechte

⁵ Lombardvorschüsse

⁶ Darlehen an Mitgliederbanken

Feste Vorschüsse und Darlehen Avances et prêts à terme fixe		Kontokorrent-Kredite ¹	Hypothekendarlehen	Wertschriften	Beteiligungen	Liegenschaften Immeubles		Sonst. Aktiven	Nicht einbez. Kapital	Saldo- vor- trag (Verlust)	Bilanz- summe	
ohne Deckung	mit Deckung – gagés		Crédits en comptes courants ¹	Place- ments hypothé- caires	Titres	Partici- pations	Bank- gebäude	andere	Autres actifs	Capital non libéré	Report à nou- veau (perte)	Total du bilan
	Total	davon gegen hyp. Deckung					à l'usage de la banque	autres				
en blanc		dont garantis par hypo- thèque										
en millions de francs												
12	13	14	15	16	17	18	19	20	21	22	23	24
0.10 Banque nationale suisse												
—	2 677,9 ⁵	—	—	—	1 773,6	—	1,4	—	26,8	25,0	—	58 748,8
—	2 973,7 ⁵	—	—	—	1 911,1	—	1,4	—	23,0	25,0	—	58 546,7
—	3 204,0 ⁵	—	—	—	2 045,0	—	1,3	—	25,5	25,0	—	56 980,4
—	3 126,9 ⁵	—	—	—	2 190,7	—	1,3	—	28,1	25,0	—	57 715,7
—	795,9 ⁵	—	—	—	2 421,4	—	—	—	24,0	25,0	—	53 930,4
0.20 Centrale de lettres de gage des banques cantonales suisses (Bilan au 31 mars)												
—	6 475,0 ⁶	6 475,0	—	137,2	80,0	—	—	—	71,3	40,0	—	6 834,6
—	6 996,0 ⁶	6 996,0	—	139,6	83,5	—	—	—	76,1	40,0	—	7 367,4
—	7 651,0 ⁶	7 651,0	—	141,3	82,2	—	—	—	84,4	40,0	—	8 039,8
—	8 239,0 ⁶	8 239,0	—	142,4	91,9	—	—	—	89,5	40,0	—	8 640,7
—	8 964,0 ⁶	8 964,0	—	152,4	92,0	—	—	—	98,8	40,0	—	9 380,3
0.30 Banque des Lettres de Gage d'Établissements suisses de Crédit hypothécaire												
—	5 689,5 ⁶	5 689,5	—	40,4	116,9	—	0,1	—	53,8	75,0	—	6 014,5
—	6 179,5 ⁶	6 179,5	—	46,8	123,7	—	0,1	—	57,0	75,0	—	6 518,8
—	6 934,0 ⁶	6 934,0	—	46,0	138,5	—	0,1	—	60,3	75,0	—	7 292,3
—	7 780,5 ⁶	7 780,5	—	41,5	151,5	—	0,1	—	69,2	75,0	—	8 155,3
—	8 660,8 ⁶	8 660,8	—	35,3	185,3	—	0,1	—	80,5	75,0	—	9 086,1
0.40 Banque centrale de l'Union suisse des Caisses Raiffeisen												
16,4	11,5	8,0	338,2	878,9	1 447,8	0,0	22,3	4,6	112,9	—	—	4 292,4
69,4	11,9	6,1	367,5	1 011,9	1 336,3	0,0	21,6	5,7	122,6	—	—	4 808,6
26,4	8,6	5,0	379,8	954,7	1 548,4	0,0	23,3	4,8	153,4	—	—	5 857,2
37,0	13,5	9,7	381,1	955,7	2 010,0	0,0	16,6	12,9	186,7	—	—	6 573,5
56,4	8,5	4,5	323,8	1 077,2	2 167,8	0,0	16,0	15,1	225,1	—	—	6 739,0
0.50 Centrale de Clearing des Banques Régionales Suisses												
—	—	—	—	—	172,6	—	—	—	6,4	5,6	—	870,0
—	—	—	—	—	191,8	—	—	—	8,3	5,6	—	767,8
—	—	—	—	—	217,7	—	—	—	9,6	5,6	—	810,3
—	—	—	—	—	246,9	—	—	—	11,0	2,7	—	945,9
—	—	—	—	—	255,4	—	—	—	10,7	2,7	—	715,7

¹ Crédits en comptes courants et prêts à des collectivités de droit public

² Encaisse-or, caisse et compte de chèques postaux

³ Correspondants en Suisse

⁴ Devises, portefeuille d'effets sur la Suisse, droits de tirage spéciaux

⁵ Avances sur nantissement

⁶ Prêts aux banques affiliées

**Institute mit besonderem Geschäftskreis
Gliederung der Passiven seit 1984**
**Etablissements à statut particulier
Structure du passif, depuis 1984**

Jahres- ende Fin d'année	Anzahl Institute Nombre d'établisse- ments	Noten- umlauf Billets en circulation	Fremde Gelder Fonds de tiers			Kreditoren Créanciers			Spar- einlagen Dépôts d'épargne	Deposi- ten- und Einlage- hefte Livrets et carnets de dépôts	Kassen- obligati- onen und Kassen- scheine Obligati- ons et bons de caisse
			Bankenkreditoren Engagements en banque			auf Sicht auf Zeit davon mit Lauf- zeit bis zu 90 Tagen à vue à terme dont jusqu'à 90 jours d'éché- ance					

in Millionen Franken

1	2	3	4	5	6	7	8	9	10	11	12
---	---	---	---	---	---	---	---	---	----	----	----

0.10 Schweizerische Nationalbank

1984	1	26 489,3	14 357,9 ¹	—	—	1 179,2 ²	—	—	—	—	—
1985	1	25 861,6	14 233,4 ¹	—	—	2 639,3 ²	—	—	—	—	—
1986	1	27 018,9	14 998,5 ¹	—	—	1 115,2 ²	—	—	—	—	—
1987	1	27 342,3	17 207,9 ¹	—	—	1 435,0 ²	—	—	—	—	—
1988	1	28 979,2	6 859,2 ¹	—	—	2 616,4 ²	—	—	—	—	—

0.20 Pfandbriefzentrale der schweizerischen Kantonalbanken (Bilanz per 31. März)

1985	1	—	—	—	—	—	—	—	—	—	—
1986	1	—	—	—	—	—	—	—	—	—	—
1987	1	—	—	—	—	—	—	—	—	—	—
1988	1	—	—	—	—	—	—	—	—	—	—
1989	1	—	—	—	—	—	—	—	—	—	—

0.30 Pfandbriefbank schweizerischer Hypothekarinstitute

1984	1	—	—	—	—	—	—	—	—	—	—
1985	1	—	—	—	—	—	—	—	—	—	—
1986	1	—	—	—	—	—	—	—	—	—	—
1987	1	—	—	—	—	—	—	—	—	—	—
1988	1	—	—	—	—	—	—	—	—	—	—

0.40 Zentralbank des Schweizer Verbandes der Raiffeisenkassen

1984	1	—	935,5	2 392,2	623,9	43,1	247,2	148,5	83,4	20,7	155,0
1985	1	—	1 111,4	2 413,8	644,9	53,3	264,6	79,4	77,4	23,8	246,6
1986	1	—	1 200,9	2 761,6	514,6	62,6	425,1	68,2	89,3	17,6	352,5
1987	1	—	1 320,5	3 088,5	578,1	62,7	437,5	49,3	96,5	19,7	407,0
1988	1	—	1 343,1	3 111,8	502,9	81,6	471,0	26,6	102,6	18,7	430,4

0.50 Clearingzentrale Schweizer Regionalbanken

1984	1	—	847,0	—	—	—	—	—	—	—	—
1985	1	—	743,2	—	—	—	—	—	—	—	—
1986	1	—	784,7	—	—	—	—	—	—	—	—
1987	1	—	917,4	—	—	—	—	—	—	—	—
1988	1	—	698,8	—	—	—	—	—	—	—	—

¹ Giro Guthaben² Deponenten, Konten des Bundes, ausstehende Checks³ Pfandbriefanleihen

				Sonstige Verpflichtungen Autres engagements			Eigene Mittel Fonds propres				Saldo- vortrag	Bilanz- summe
Obliga- tionen- anleihen	<i>davon Wandel- anleihen</i>	Pfandbrief- darlehen	Total (Kol. 4–15)	Akzepte und Eigen- wechsel	Hypo- theken auf eig. Liegen- schaften	Sonstige Passiven	Kapital	Reserven		Total (Kol. 20–22)	Report à nou- veau	Total du bilan
								Reserves	andere			
Em- prunts obliga- taires	<i>dont conver- tibles</i>	Emprunts lettres de gage	Total (col. 4–15)	Accepta- tions et billets à ordre	Dettes hyp. sur im- meubles de la banque	Autres passifs	Capital	légal	autres	Total (col. 20–22)		
en millions de francs												
13	14	15	16	17	18	19	20	21	22	23	24	25
0.10 Banque nationale suisse												
—	—	—	15 537,1	—	—	5 320,7	50,0	50,0	11 301,7	11 401,7	—	58 748,8
—	—	—	16 872,7	—	—	1 753,7	50,0	51,0	13 957,7	14 058,7	—	58 546,7
—	—	—	16 113,7	—	—	199,6	50,0	52,0	13 546,2	13 648,2	—	56 980,4
—	—	—	18 642,9	—	—	203,5	50,0	53,0	11 424,0	11 527,0	—	57 715,7
—	—	—	9 475,6	—	—	29,0	50,0	54,0	15 342,6	15 446,6	—	53 930,4
0.20 Centrale de lettres de gage des banques cantonales suisses (Bilan au 31 mars)												
6 475,0 ³	—	—	6 475,0	—	—	158,4	150,0	20,5	30,5	201,0	0,2	6 834,6
6 996,0 ³	—	—	6 996,0	—	—	168,0	150,0	21,3	32,0	203,3	0,1	7 367,4
7 651,0 ³	—	—	7 651,0	—	—	183,5	150,0	22,1	33,1	205,2	0,1	8 039,8
8 239,0 ³	—	—	8 239,0	—	—	194,9	150,0	22,9	33,8	206,7	0,1	8 640,7
8 964,0 ³	—	—	8 964,0	—	—	207,6	150,0	23,7	34,9	208,6	0,1	9 380,3
0.30 Banque des Lettres de Gage d'Établissements suisses de Crédit hypothécaire												
5 673,0 ³	—	—	5 673,0	—	—	141,8	150,0	15,0	34,0	199,0	0,7	6 014,5
6 170,0 ³	—	—	6 170,0	—	—	145,1	150,0	15,0	38,0	203,0	0,7	6 518,8
6 921,0 ³	—	—	6 921,0	—	—	162,6	150,0	15,0	43,0	208,0	0,7	7 292,3
7 767,0 ³	—	—	7 767,0	—	—	174,6	150,0	15,0	48,0	213,0	0,7	8 155,3
8 654,0 ³	—	—	8 654,0	—	—	213,4	150,0	15,0	53,0	218,0	0,7	9 086,1
0.40 Banque centrale de l'Union suisse des Caisses Raiffeisen												
—	—	225,6	4 102,7	—	—	58,0	95,0	36,2	—	131,2	0,5	4 292,4
100,0	—	308,8	4 599,7	—	—	75,3	95,0	38,2	—	133,2	0,4	4 808,6
250,0	—	435,0	5 594,6	—	—	106,7	115,0	40,5	—	155,5	0,4	5 857,2
325,0	—	539,4	6 296,8	—	—	118,6	115,0	42,8	—	157,8	0,3	6 573,5
325,0	—	539,4	6 423,6	—	—	125,0	145,0	45,1	—	190,1	0,3	6 739,0
0.50 Centrale de Clearing des Banques Régionales Suisses												
—	—	—	847,0	—	—	11,4	11,2	0,3	—	11,5	0,1	870,0
—	—	—	743,2	—	—	12,8	11,2	0,5	—	11,7	0,1	767,8
—	—	—	784,7	—	—	13,7	11,2	0,6	—	11,8	0,1	810,3
—	—	—	917,4	—	—	16,8	10,9	0,7	—	11,6	0,1	945,9
—	—	—	698,8	—	—	5,0	11,0	0,9	—	11,9	0,0	715,7

¹ Comptes de virements² Comptes de dépôts, comptes de la Confédération, chèques en circulation³ Emprunts par lettres de gage

**Institute mit besonderem Geschäftskreis
Gewinn- und Verlustrechnung seit 1984**
**Etablissements à statut particulier
Comptes de profits et pertes, depuis 1984**

Jahr	Anzahl Banken	Einnahmen Recettes			Ertrag der Wechsel und Geldmarktpapiere	Kommis-sionen (Saldo)	Ertrag aus Handel mit Devisen und Edelmetallen ¹	Wert-schriften-ertrag	Ertrag der Beteili-gungen	Verschie-denes
Année	Nombre d'éta-blisse-ments	Zinsen Intérêts		Saldo						
		Aktivzinsen	Passiv-zinsen	Saldo						
		Intérêts créanciers	Intérêts débiteurs	Solde	Produit des effets de change et des papiers monétaires	Commis-sions (solde)	Produit des opérations sur devises et métaux précieux ¹	Produit des titres	Produits des partici-pations	Divers
in tausend Franken										
1	2	3	4	5	6	7	8	9	10	11

0.10 Schweizerische Nationalbank

1984	1	23489	42062	-18573	23442	3935	2391222	100691	—	4310
1985	1	27200	59845	-32645	25511	2945	2709177	113281	—	4624
1986	1	30969	61418	-30449	20848	2216	1834097	123449	—	417335 ²
1987	1	29241	44256	-15015	17738	1826	1462698	128782	—	2126190 ²
1988	1	4049	43839	-39790	3275	1756	1924021	132877	—	1975813

0.20 Pfandbriefzentrale der schweizerischen Kantonalbanken (Abschluss per 31. März)

1985	1	312426	304082	8344	—	-1398	—	4745	—	—
1986	1	329652	321021	8631	—	-1742	—	4803	—	—
1987	1	356173	347541	8632	—	-1677	—	4821	—	—
1988	1	381087	372491	8596	—	-1775	—	4741	—	—
1989	1	408544	400166	8378	—	-1772	—	5055	—	—

0.30 Pfandbriefbank schweizerischer Hypothekarinstitute

1984	1	275719	269508	6211	—	-1060	—	7896	—	—
1985	1	288568	281930	6638	—	-1122	—	8058	—	—
1986	1	314628	307513	7115	—	-1232	—	8311	—	11
1987	1	355334	347938	7396	—	-1447	—	8778	—	11
1988	1	392351	385539	6812	—	-1494	—	9944	—	46

0.40 Zentralbank des Schweizer Verbandes der Raiffeisenkassen

1984	1	127611	160840	-33229	601	63	908	64071	148	10925
1985	1	146194	173545	-27351	515	-336	936	66608	150	12461
1986	1	176101	200635	-24534	499	293	1364	69981	50	14249
1987	1	189683	236547	-46864	543	566	1764	90981	50	15287
1988	1	184394	245933	-61539	413	329	2143	105420	50	17215

0.50 Clearingzentrale Schweizer Regionalbanken

1984	1	1560	9	1551	286	2	—	8421	—	—
1985	1	1855	11	1844	525	27	—	8829	—	—
1986	1	1711	11	1700	526	52	—	9938	—	5
1987	1	1312	9	1303	661	16	—	11027	—	—
1988	1	785	147	638	420	—	—	13014	—	—

¹ Nationalbank: Ertrag aus dem Verkehr mit Gold und Devisen
² Inkl. Entnahme aus Rückstellungen

¹ Banque nationale: le produit des opérations sur l'or et les devises
² Y compris les prélèvements sur les provisions

Reinverlust Perte nette	Bruttogewinn Bénéfice brut	Ausgaben Dépenses					Reingewinn ¹ Bénéfice net ¹	Jahr Année
		Verwaltungskosten Frais d'administration			Steuern	Verluste, Abschreibungen und Rückstellungen		
		Bankbehörden und Personal	Beiträge an Personal- Wohlfahrts- einrichtungen	Geschäfts- und Bureaukosten	Impôts	Pertes, amortisse- ments et provisions		
		Organe de la banque et personnel	Contributions aux institutions de prévoyance en faveur du personnel	Frais géné- raux et frais de bureau				

en milliers de francs

12	13	14	15	16	17	18	19	20
----	----	----	----	----	----	----	----	----

0.10 Banque nationale suisse

—	2 505 027	50 711	5 000	69 522	2 851	2 369 350	7 593	1984
—	2 822 893	52 841	3 000	41 157	—	2 718 302	7 593	1985
—	2 367 496	52 739	3 000	42 751	1 789	2 259 624	7 593	1986
—	3 722 219	54 048	2 000	43 654	2 632	3 612 292	7 593	1987
—	3 997 952	56 956	2 000	53 528	1 593	3 876 282	7 593	1988

0.20 Centrale de lettres de gage des banques cantonales suisses (clôture au 31 mars)

—	11 691	769	—	2 652	—	48	8 222	1985
—	11 692	815	—	3 153	—	12	7 712	1986
—	11 776	885	—	3 488	—	4	7 399	1987
—	11 562	954	—	3 576	—	24	7 008	1988
—	11 661	77	—	4 135	—	49	7 400	1989

0.30 Banque des Lettres de Gage d'Établissements suisses de Crédit hypothécaire

—	13 047	708	—	2 773	—	1 812	7 754	1984
—	13 574	707	—	2 834	—	2 281	7 752	1985
—	14 205	748	—	3 913	—	791	8 753	1986
—	14 738	762	—	4 256	—	966	8 754	1987
—	15 308	690	—	3 886	—	1 981	8 751	1988

0.40 Banque centrale de l'Union suisse des Caisses Raiffeisen

—	43 487	17 345	1 018	7 300	3 174	8 951	5 699	1984
—	52 983	19 502	2 305	8 256	2 698	14 489	5 733	1985
—	61 902	23 296	2 840	12 153	2 824	14 692	6 097	1986
—	62 327	26 569	2 936	12 718	2 851	10 479	6 774	1987
—	64 031	28 246	2 923	13 265	2 955	9 736	6 906	1988

0.50 Centrale de Clearing des Banques Régionales Suisses

—	10 260	1 961	—	4 929	577	2 329	464	1984
—	11 225	2 262	—	6 495	434	1 558	476	1985
—	12 221	2 915	—	7 109	234	1 542	421	1986
—	13 007	3 176	—	5 636	152	3 471	572	1987
—	14 072	4 168	—	5 697	154	3 473	580	1988

¹ Ohne Saldoortrag vom Vorjahr¹ Sans report à compte nouveau

65.2

Institute mit besonderem Geschäftskreis
Gewinn- und VerlustrechnungEtablissements à statut particulier
Comptes de profits et pertesVerteilung des Reingewinnes¹
Répartition du bénéfice net¹

Jahr	Gewinn- ausschüttung ²	Zuweisung an die Reserven	Tantiemen	Zuweisungen an Personal-Wohlfahrts- einrichtungen	Sonstige Verwendung	Vortrag auf neue Rechnung
Année	Distribution ²	Attributions aux réserves	Tantièmes	Contributions aux institutions de prévoyance en faveur du personnel	Autres affectations	Report à compte nouveau
in tausend Franken – en milliers de francs						
21	22	23	24	25	26	27

0.10 Schweizerische Nationalbank

1984	6 593	1 000	—	—	—	—
1985	6 593	1 000	—	—	—	—
1986	6 593	1 000	—	—	—	—
1987	6 593	1 000	—	—	—	—
1988	6 593	1 000	—	—	—	—

0.20 Pfandbriefzentrale der schweizerischen Kantonalbanken (Abschluss per 31. März)

1985	5 500	2 700	—	—	—	178
1986	5 500	2 300	—	—	—	90
1987	5 500	1 900	—	—	—	90
1988	5 500	1 500	—	—	—	98
1989	5 500	1 900	—	—	—	98

0.30 Pfandbriefbank schweizerischer Hypothekarinstitute

1984	3 750	4 000	—	—	—	648
1985	3 750	4 000	—	—	—	650
1986	3 750	5 000	—	—	—	653
1987	3 750	5 000	—	—	—	657
1988	3 750	5 000	—	—	—	659

0.40 Zentralbank des Schweizer Verbandes der Raiffeisenkassen

1984	3 800	2 000	—	—	—	454
1985	3 800	2 000	—	—	—	387
1986	3 800	2 300	—	—	—	384
1987	4 600	2 300	—	—	—	258
1988	4 600	2 300	—	—	—	265

0.50 Clearingzentrale Schweizer Regionalbanken

1984	335	120	—	—	—	84
1985	336	130	—	—	—	93
1986	334	130	—	—	—	50
1987	420	140	—	—	—	62
1988	493	140	—	—	—	9

¹ Einschliesslich Saldovortrag vom Vorjahr² Nationalbank: Dividende an die Aktionäre Fr. 1 500 000.—,
Rest Ablieferung an die eidgenössische Finanzverwaltung¹ Y compris report à compte nouveau² Banque nationale: dividende aux actionnaires fr. 1 500 000.—
et versement à l'Administration fédérale des finances

**Institute mit besonderem Geschäftskreis
Personalbestand seit 1984**
**Etablissements à statut particulier
Personnel, depuis 1984**

Jahresende Fin d'année	Gesamtes Personal Ensemble du personnel		Total
	männlich masculin	weiblich féminin	
Anzahl Personen Nombre de personnes			
1	2	3	4
0.10 Schweizerische Nationalbank	Banque nationale suisse		
1984	421	129	550
1985	410	129	539
1986	401	157	558
1987	401	166	567
1988	391	159	550
0.20 Pfandbriefzentrale der schweizerischen Kantonalbanken ¹	Centrale de lettres de gage des banques cantonales suisses ¹		
1985	.	.	.
1986	.	.	.
1987	.	.	.
1988	.	.	.
1989	.	.	.
0.30 Pfandbriefbank schweizerischer Hypothekarinstitute	Banque de Lettres de Gage d'Etablissements suisse de Crédit hypothécaire		
1984	4	1	5
1985	4	1	5
1986	4	1	5
1987	4	1	5
1988	4	1	5
0.40 Zentralbank des Schweizer Verbandes der Raiffeisenkassen	Banque centrale de l'Union suisse des Caisses Raiffeisen		
1984	225	116	341
1985	252	128	380
1986	256	179	435
1987	267	163	430
1988	323	193	516
0.50 Clearingzentrale Schweizer Regionalbanken	Centrale de Clearing des Banques Régionales Suisse		
1984	19	21	40
1985	22	23	45
1986	25	26	51
1987	27	26	53
1988	40	25	65

¹ Kein Personal, da durch die Zürcher Kantonalbank administriert

¹ Aucun personnel, administration par la Banque Cantonale de Zurich

Verzeichnis der in der schweizerischen Bankenstatistik erfassten Institute Ende 1988

Liste des établissements compris dans la statistique des banques suisses à fin 1988

St = Staatsinstitut
AG St = Aktiengesellschaft mit staatlicher Mitwirkung
AG = Aktiengesellschaft
Corp. = Corporation
G = Genossenschaft
Gem-I = Gemeindeinstitut
GmbH = Gesellschaft mit beschränkter Haftung
Stiftg = Stiftung
Ver = Verein

Institution d'Etat
Société anonyme avec ingérence de l'Etat
Société anonyme
Corporation
Société coopérative
Institution communale
Société à responsabilité limitée
Fondation
Association

Die Angaben zu «Firma, Rechtsform, Eigene Mittel und Bilanzsumme» der einzelnen Banken sind den Statuten, Geschäftsberichten und den von den Banken ausgefüllten Erhebungsbogen für 1988 entnommen

«La raison sociale, la forme juridique, le montant des fonds propres et le total du bilan» des banques sont tirés des statuts, des rapports annuels et des formulaires d'enquête remplis par les banques pour 1988

	Seite
0.00 Institute mit besonderem Geschäftskreis	286
1.00 Kantonalbanken	287
2.00 Grossbanken	289
3.00 Regionalbanken und Sparkassen	290
4.00 Darlehens- und Raiffeisenkassen	301
5.00 Übrige Banken	302
5.11 Handelsbanken	302
5.12 Auf Börsen-, Effekten- und Vermögensverwaltungsgeschäfte spezialisierte Institute	304
5.13 Institute für Kleinkredite, Abzahlungsgeschäfte und Konsumfinanzierung	306
5.14 Andere Banken	307
5.20 Ausländisch beherrschte Banken	308
6.00 Finanzgesellschaften	313
6.10 Finanzgesellschaften, die sich öffentlich zur Annahme fremder Gelder empfehlen	313
6.20 Finanzgesellschaften, die sich nicht öffentlich zur Annahme fremder Gelder empfehlen	314
7.00 Filialen ausländischer Banken	319
8.00 Privatbankiers	320
8.10 Privatbankiers, die sich öffentlich zur Annahme fremder Gelder empfehlen	320
8.20 Privatbankiers, die sich nicht öffentlich zur Annahme fremder Gelder empfehlen	320

0.00 Institute mit besonderem Geschäftskreis

0.00 Etablissements à statut particulier

Gründungs- jahr	Domizil	Firma	Rechts- form	Eigene Mittel Fonds propres		Bilanz- summe
				Kapital Capital	Reserven Réserves	
Année de consti- tution	Domicile	Raison sociale	Forme juridique	in tausend Franken en milliers de francs		Total du bilan

1907	Bern und Zürich	Schweizerische Nationalbank Zentrale Notenbank, unter Mitwirkung und Aufsicht des Bundes verwaltet. Bundesgesetz vom 15. Dezember 1978. Mehr als die Hälfte des Aktienkapi- tals ist im Besitz der Kantone und der Kantonalbanken.	AG St einbezahlt	50 000 25 000	15 396 549 *	53 930 375
1902	St. Gallen	Zentralbank des Schweizer Verbandes der Raiffeisen- kassen Die Zentralbank ist die Girozentrale der angeschlossenen Raiffeisenkassen. Für jeden von den angeschlossenen Kassen übernommenen Anteilschein des Verbandes von Fr. 1000.— besteht eine Nachschusspflicht bis zu Fr. 2000.— gemäss Art. 871, Abs. 1 des Obligationen- rechts. Die statutarische Nachschusspflicht beläuft sich zurzeit auf Fr. 290 000 000.—.	G	145 000	45 100	6 739 046
1931	Zürich	Pfandbriefzentrale der schweizerischen Kantonalbanken Errichtet auf Grund des Bundesgesetzes über die Ausgabe von Pfandbriefen vom 25. Juni 1930.	AG einbezahlt	150 000 110 000	58 600	9 380 265
1930	Zürich	Pfandbriefbank schweizerischer Hypothekarinstitute Errichtet auf Grund des Bundesgesetzes über die Ausga- be von Pfandbriefen vom 25. Juni 1930.	AG einbezahlt	150 000 75 000	68 000	9 086 082
1980	Zürich	Clearingzentrale Schweizer Regionalbanken	G einbezahlt	10 965 8 224	860	715 666

* davon Reservefonds	54 000
Rückstellung für Währungsrisiken	12 741 643
Andere Rückstellungen	630 000
Bewertungskorrektur auf Devisen	1 970 906

1.00 Kantonalbanken

Die mit einem * versehenen Banken sind Institute mit Dotationskapital und/oder Staatsgarantie

1.00 Banques cantonales

Les banques munies du signe * sont des établissements avec dotation et/ou garantie de l'Etat

Gründungs- jahr	Domizil	Firma	Rechts- form	Eigene Mittel Fonds propres		Bilanz- summe
				Kapital Capital	Reserven Réserves	
Année de consti- tution	Domicile	Raison sociale	Forme juridique	in tausend Franken en milliers de francs		Total du bilan
1913	Aarau	* Aargauische Kantonalbank	St	180 000	68 220	5 356 263
1915	Altdorf	* Urner Kantonalbank	St	25 000	19 430	1 028 176
1899	Appenzell	* Appenzell-Innerrhodische Kantonalbank	St	20 000	8 842	720 941
1899	Basel	* Basler Kantonalbank	St	150 000	139 450	5 961 589
1915	Bellinzona	* Banca dello Stato del Cantone Ticino	St	90 000	44 741	3 912 857
1846	Bern	* Hypothekarkasse des Kantons Bern	St	140 000	59 600	6 678 185
1834	Bern	* Kantonalbank von Bern	St	275 000	177 000	11 895 418
1870	Chur	* Graubündner Kantonalbank	St	215 000	89 054	6 670 025
1892	Fribourg	* Banque de l'Etat de Fribourg	St	70 000	60 000	4 828 314
1847	Genève	Banque Hypothécaire du Canton de Genève	St	135 000	122 440	6 206 542
1816	Genève	Caisse d'Epargne de la République et Canton de Genève	St	22 000	263 888	4 762 594
1884	Glarus	* Glarner Kantonalbank	St	30 000	17 655	1 700 505
1877	Herisau	* Appenzell-Ausserrhodische Kantonalbank	St	100 000	20 635	2 744 391
1845	Lausanne	Banque Cantonale Vaudoise	AG St	243 000	368 000	11 249 238
1858	Lausanne	Crédit Foncier Vaudois	AG St	120 000	252 321	8 060 794
1864	Liestal	* Basellandschaftliche Kantonalbank	St	170 000	153 375	6 857 730
1850	Luzern	* Luzerner Kantonalbank	St	430 000	85 039	10 663 503
1883	Neuchâtel	* Banque Cantonale Neuchâteloise	St	75 000	41 500	2 377 817
1979	Porrentruy	* Banque Cantonale du Jura	AG St	40 000	22 200	1 391 473
1868	St. Gallen	* St. Gallische Kantonalbank	St	385 000	70 081	11 190 091

1.00 Kantonalbanken

Die mit einem * versehenen Banken sind Institute mit Dotationskapital und/oder Staatsgarantie

1.00 Banques cantonales

Les banques munies du signe * sont des établissements avec dotation et/ou garantie de l'Etat

Fortsetzung			suite			
Gründungs- jahr	Domizil	Firma	Rechts- form	Eigene Mittel Fonds propres		Bilanz- summe
Année de consti- tution	Domicile	Raison sociale	Forme juridique	Kapital Capital	Reserven Réserves	Total du bilan
in tausend Franken en milliers de francs						
1886	Sarnen	* Obwaldner Kantonalbank	St	23 000	26 354	1 249 143
1883	Schaffhausen	* Schaffhauser Kantonalbank	St	50 000	28 811	1 647 662
1890	Schwyz	* Kantonalbank Schwyz	St	90 000	57 118	4 408 159
1916	Sion	* Banque Cantonale du Valais	St	110 000	56 579	4 579 972
1886	Solothurn	* Solothurner Kantonalbank	St	150 000	64 810	4 233 624
1879	Stans	* Nidwaldner Kantonalbank	St	32 500	16 635	1 064 896
1871	Weinfelden	* Thurgauer Kantonalbank	St	345 000	50 525	8 269 223
1892	Zug	* Zuger Kantonalbank	AG St	86 400	84 600	5 134 718
1870	Zürich	* Zürcher Kantonalbank	St	1 025 000	306 975	34 857 087

2.00 Grossbanken

2.00 Grandes banques

Gründungs- jahr	Domizil	Firma	Rechts- form	Eigene Mittel Fonds propres		Bilanz- summe
				Kapital Capital	Reserven Réserves	
Année de consti- tution	Domicile	Raison sociale	Forme juridique	in tausend Franken en milliers de francs		Total du bilan
1872	Basel	Schweizerischer Bankverein	AG	3 644 609	5 449 623	154 108 811
1869	Bern	Schweizerische Volksbank	G	736 500	1 228 540	34 568 925
1755	Zürich	Bank Leu AG	AG	315 335	972 520	14 853 733
1912	Zürich	Schweizerische Bankgesellschaft	AG	2 348 293	7 738 328	166 582 868
1856	Zürich	Schweizerische Kreditanstalt	AG	1 850 000	5 335 435	113 383 038

3.00 Regionalbanken und Sparkassen

Banken ohne ausgewiesenes Grundkapital
verfügen in der Regel über eine Gemeindegarantie

3.00 Banques régionales et caisses d'épargne

Les banques qui n'ont point de capital social disposent en
règle générale d'une garantie communale

Gründungs- jahr	Domizil	Firma	Rechts- form	Eigene Mittel Fonds propres		Bilanz- summe
				Kapital Capital	Reserven Réserves	
Année de consti- tution	Domicile	Raison sociale	Forme juridique	in tausend Franken en milliers de francs		Total du bilan
1812	Aarau	Allgemeine Aargauische Ersparniskasse	G	54 500	53 800	2 530 910
1843	Aarberg	Amtersparniskasse Aarberg	G	3 000	27 739	699 309
1834	Aeschi	Ersparniskasse Aeschi	AG	6 000	8 990	310 448
1873	Affoltern i. E.	Ersparniskasse Affoltern	AG	1 100	3 150	100 223
1879	Altstätten	BIENE Bank im Rheintal	G	5 500	10 600	337 440
1837	Aubonne	Caisse d'Epargne d'Aubonne	G	—	9 282	118 915
1897	Autigny	Caisse d'Epargne et de Prêts d'Autigny, Cottens et Chénens	Gem-I	—	1 088	29 721
1879	Azmoos	Spar- & Leihkasse Wartau-Sevelen	AG	5 000	5 410	206 478
1864	Baden	Gewerbebank Baden	AG	37 714	45 085	1 246 341
1868	Balgach	Spar- und Leihkasse Balgach	AG	1 800	3 732	114 951
1885	Balsthal	Bank in Balsthal	AG	400	3 000	72 406
1965	Basel	Schweizerische Depositen- und Kreditbank	AG	60 000	50 000	2 977 802
1809	Basel	Sparkasse Basel	Stiftg	—	50 700	640 383
1865	Bassecourt	Banque Jurassienne d'Epargne et de Crédit	AG	7 500	12 800	398 725
1906	Belp	BB Bank Belp	AG	6 000	9 100	393 285
1869	Beringen	Spar- und Leihkasse Beringen	Gem-I	200	2 002	60 107
1964	Bern	Anlage-Zentrale AG	AG	15 000	6 910	812 091
1820	Bern	Bürgerliche Ersparniskasse Bern	G	—	5 162	94 514
1825	Bern	Deposito-Cassa der Stadt Bern	Gem-I einbezahlt	10 000 5 000	6 550	391 081

3.00 Regionalbanken und Sparkassen

3.00 Banques régionales et caisses d'épargne

Fortsetzung			suite			
Gründungs- jahr	Domizil	Firma	Rechts- form	Eigene Mittel Fonds propres		Bilanz- summe
Année de consti- tution	Domicile	Raison sociale	Forme juridique	Kapital Capital	Reserven Réserves	Total du bilan
				in tausend Franken en milliers de francs		
1821	Bern	Einwohner-Ersparniskasse Bern	G	—	35 900	402 228
1905	Bern	Gewerbekasse in Bern	AG	29 000	47 113	1 660 509
1943	Bern	Sparkasse der Ascoop	Stiftg	50	1 693	18 274
1857	Bern	Spar + Leihkasse in Bern	AG	28 800	61 262	1 807 516
1868	Berneck	Sparkassa Berneck	AG	10 324	14 163	402 669
1823	Biel	Ersparniskasse Biel	AG	1 000	37 780	833 656
1884	Biel	Spar- und Leihkasse Biel-Madretsch	AG	1 600	9 050	193 224
1826	Binningen	Ersparniskasse des untern Baselbiets	G	429	997	24 120
1858	Bösingen	Spar- und Leihkasse Bösingen	AG	1 000	1 560	50 771
1851	Brienz	Ersparniskasse Brienz	AG	1 800	4 860	110 733
1828	Brittnau	Sparkasse Mättenwil	G	780	3 010	73 140
1850	Brugg	Aargauische Hypotheken- & Handelsbank	AG	96 000	133 100	4 800 123
1872	Buchs	Bank in Buchs	AG	8 000	13 280	377 029
1824	Bühler	Gemeindesparkasse Bühler	Gem-l	—	828	7 379
1858	Büren a. A.	Spar + Leihkasse des Amtsbezirks Büren	AG	6 000	13 520	533 871
1834	Burgdorf	Amtersparniskasse Burgdorf	G	—	31 900	938 651
1864	Burgdorf	Bank in Burgdorf	AG	3 000	7 040	224 046
1876	Bütschwil	Bank Bütschwil	AG	8 000	9 925	344 069
1835	Château-d'Oex	Banque et Caisse d'Epargne du Pays-d'Enhaut	G	2 400	2 175	90 505
1939	Chermignon	Caisse d'Epargne et de Crédit Mutuel	G	143	708	19 960
1907	Chevèze	Crédit agricole de Chevèze	G	170	160	9 177

3.00 Regionalbanken und Sparkassen

3.00 Banques régionales et caisses d'épargne

Fortsetzung			suite			
Gründungs- jahr	Domizil	Firma	Rechts- form	Eigene Mittel Fonds propres		Bilanz- summe
Année de consti- tution	Domicile	Raison sociale	Forme juridique	Kapital Capital	Reserven Réserves	Total du bilan
				in tausend Franken en milliers de francs		
1833	Cossonay	Caisse d'Epargne du district de Cossonay	G	700	6 000	124 716
190B	Courgenay	Banque de Courgenay	G	522	456	20 092
1829	Courtelary	Caisse d'Epargne du district de Courtelary	AG	50	12 850	267 252
1904	Le Crêt	Caisse d'Epargne de Le Crêt	Gem-l	—	1 917	20 055
1837	Dielsdorf	Bezirkssparkasse Dielsdorf	G	—	14 693	266 842
1907	Diepoldsau	Sparkassa Diepoldsau-Schmitter	AG	2 560	4 037	149 083
1847	Dürrenroth	Ersparniskasse Dürrenroth	AG	770	3 160	93 159
1898	Ebnat-Kappel	Sparkasse «Biene» Ebnat-Kappel	G	175	276	4 535
1889	Ebnat-Kappel	Spar- und Leihkasse Ebnat-Kappel	G	978	3 250	82 317
1927	Egerkingen	Sparkasse Gäu	AG	2 500	2 460	96 209
1851	Elgg	Sparkasse Elgg	G	2 800	4 310	164 815
1879	Engelberg	Sparkasse Engelberg	G	1 400	2 900	80 371
1857	Engi	Ersparniskasse Sernftal	G	3 488	1 850	79 036
1855	Ennenda	Ersparniskasse Ennenda	Gem-l	50	86	1 215
1850	Entlebuch	Spar- und Leihkasse Entlebuch	AG	1 400	2 240	92 994
1893	Ependes	Caisse d'Epargne & de Prêts	G	308	737	24 253
1883	Erläch	Spar- und Leihkasse Erläch	AG	3 500	7 500	300 956
1837	Erlinsbach	Ersparniskasse Erlinsbach	G	1 000	1 380	52 611
1916	Eschenbach SG	Bank Eschenbach	AG	2 500	5 285	151 482
1906	Escholzmatt	Sparbank Escholzmatt AG	AG	1 500	1 324	80 053
1866	Estavayer-le-Lac	Crédit Agricole et Industriel de la Broye	AG	7 500	6 810	250 481

3.00 Regionalbanken und Sparkassen

3.00 Banques régionales et caisses d'épargne

Fortsetzung			suite			
Gründungs- jahr	Domizil	Firma	Rechts- form	Eigene Mittel Fonds propres		Bilanz- summe
Année de consti- tution	Domicile	Raison sociale	Forme juridique	Kapital Capital	Reserven Réserves	Total du bilan
				in tausend Franken en milliers de francs		
1828	Fribourg	Caisse d'Epargne de la Ville de Fribourg	Gem-I	410	2 250	138 097
1837	Frutigen	Spar + Leihkasse Frutigen	AG	5 000	10 545	343 991
1881	Gossau SG	Bank in Gossau	AG	10 000	15 195	447 487
1880	Grabs	Kreditanstalt Grabs	AG	4 000	7 410	242 638
1828	Grosshöchstetten	Bank EvK Ersparniskasse von Konolfingen	G	—	68 000	1 546 860
1882	Grosswangen	Luzerner Landbank Aktiengesellschaft	AG	31 115	44 000	1 368 232
1860	Hallau	Spar- und Leihkasse Hallau	Gem-I	500	4 611	125 459
1926	Heitenried	Kreditgenossenschaft Sensebezirk	G	2 725	5 415	199 996
1854	Hemberg	Ersparniskasse der politischen Gemeinde	Gem-I	—	312	12 871
1874	Hochdorf	Volksbank Hochdorf	AG	8 500	12 450	449 725
1953	Holderbank	Sparverein Holderbank	G	63	186	3 175
1820	Horgen	Sparkasse Horgen	G	—	15 550	242 350
1876	Huttwil	Bank in Huttwil	AG	4 500	7 350	311 800
1864	Huttwil	Ersparniskasse Huttwil	Gem-I	—	3 545	118 600
1883	Ins	Bank in Ins	AG	1 600	9 110	267 199
1852	Interlaken	Ersparniskasse des Amtsbezirks Interlaken	G	4 095	11 541	327 743
1838	Jegenstorf	Amtersparniskasse Fraubrunnen	G	—	27 300	852 221
1879	Jonschwil	Ersparnisanstalt Jonschwil	AG	1 000	1 370	48 813
1900	Kaltbrunn	Spar- und Leihkassa Kaltbrunn	AG	4 000	6 200	188 221
1873	Kirchberg BE	Spar- und Leihkasse Kirchberg BE	AG	2 500	9 350	316 122
1911	Kirchberg SG	Spar- und Leihkasse Kirchberg SG	Gem-I	10 000	3 344	290 395

3.00 Regionalbanken und Sparkassen

3.00 Banques régionales et caisses d'épargne

Fortsetzung			suite			
Gründungs- jahr	Domizil	Firma	Rechts- form	Eigene Mittel Fonds propres		Bilanz- summe
Année de consti- tution	Domicile	Raison sociale	Forme juridique	Kapital Capital	Reserven Réserves	Total du bilan
in tausend Franken en milliers de francs						
1836	Kirchleerau	Bank Leerau	G	1 700	3 910	167 836
1902	Koppigen	Spar- & Leihkasse Koppigen	AG	2 000	9 000	270 327
1870	Kriegstetten	Bank in Kriegstetten	AG	10 000	11 350	601 687
1838	Küsnacht ZH	Sparkasse Küsnacht	G	1 200	10 313	172 335
1873	Küssnacht a. R.	Sparkasse Küssnacht	AG	1 000	2 050	110 845
1834	Küttigen	Ersparnisgesellschaft Küttigen	G	1 000	4 350	95 596
1867	Langenthal	Bank Langenthal	AG	35 000	33 413	1 228 385
1823	Langenthal	Ersparniskasse des Amtsbezirks Aarwangen	AG	12 000	52 050	1 569 821
1885	Langnau BE	Bank in Langnau	G	14 000	18 289	675 426
1840	Langnau BE	Ersparniskasse des Amtsbezirks Signau	G	1 626	27 500	662 283
1890	Laufen	Bezirksskasse Laufen	AG einbezahlt	4 000 3 000	9 410	335 638
1834	Laupen	Ersparniskasse des Amtsbezirkes Laupen	G	10 330	14 554	554 395
1922	Laupersdorf	Sparkasse Laupersdorf	G	147	589	13 065
1864	Lausanne	Banque Vaudoise de Crédit	G	67 500	52 000	2 407 702
1867	Lausanne	Caisse d'Épargne et de Crédit	AG	37 000	21 250	1 184 103
1817	Lausanne	Caisse d'Épargne et de Prévoyance de Lausanne	Ver	—	2 698	34 320
1868	Lenzburg	Hypothekarbank Lenzburg	AG	36 000	55 200	1 692 885
1929	Leuk-Stadt	Spar- und Leihkasse Leuk und Umgebung	G	96	489	11 560
1849	Liestal	Regiobank beider Basel	AG	42 000	38 180	1 483 511
1902	Löhningen	Spar- und Leihkasse Löhningen	Gem-l	—	1 038	41 471
1850	Lütterswil	Spar- und Leihkasse Bucheggberg	AG	1 800	6 020	198 080

3.00 Regionalbanken und Sparkassen

3.00 Banques régionales et caisses d'épargne

Fortsetzung			suite			
Gründungs- jahr	Domizil	Firma	Rechts- form	Eigene Mittel Fonds propres		Bilanz- summe
Année de consti- tution	Domicile	Raison sociale	Forme juridique	Kapital Capital	Reserven Réerves	Total du bilan
				in tausend Franken en milliers de francs		
1904	Lyss	Kredit- und Handelsbank Lyss KKL	AG	2 700	8 493	265 470
1866	Lyss	Spar + Leihkasse Lyss	AG	6 000	11 510	470 066
1894	Madiswil	Spar- und Leihkasse Madiswil	G	1 400	2 145	63 715
1903	Männedorf	Gewerbebank Männedorf	AG	1 800	5 200	124 373
1833	Männedorf	Sparkasse Männedorf	G	—	6 080	75 086
1890	Matzendorf	Sparkasse Matzendorf	G	54	376	13 082
1860	Meiringen	Amtersparniskasse Oberhasli	G	1 539	7 076	151 579
1941	Melchnau	Spar- und Leihkasse Melchnau	AG	1 000	2 190	57 395
1852	Menziken	Bank in Menziken	AG	12 500	22 130	770 894
1872	Merishausen	Spar- und Leihkasse Merishausen	Gem-l	—	726	21 827
1902	Mosnang	Spargenossenschaft Mosnang	G	1 200	1 740	53 028
1822	Moudon	Caisse d'Epargne du District de Moudon	G	—	5 700	79 184
1926	Mühlethurnen	Spar- & Leihkasse Gürbetal	AG	1 500	5 900	134 000
1879	Mümliswil	Sparverein «Biene» Mümliswil	G	64	237	3 691
1870	Münsingen	Spar + Leihkasse Münsingen	AG	6 000	13 100	396 175
1874	Muri	Spar- und Leihkasse Oberfreiamt	AG	4 000	7 460	316 316
1824	Murten	Ersparniskasse der Stadt Murten	Gem-l	—	8 400	268 203
1863	Neuchâtel	Crédit Foncier Neuchâtelois	AG	30 000	16 302	1 023 275
1872	Neunkirch	Spar- & Leihkasse Neunkirch	Gem-l	500	3 040	74 819
1824	Nidau	Ersparniskasse Nidau	G	8 657	33 120	960 000
1858	Niederuzwil	Bank in Niederuzwil	AG	6 000	9 750	306 937

3.UU Regionalbanken und Sparkassen
3.UU Banques regionales et caisses d'épargne

Fortsetzung			suite			
Gründungs- jahr	Domizil	Firma	Rechts- form	Eigene Mittel Fonds propres		Bilanz- summe
Année de consti- tution	Domicile	Raison sociale	Forme juridique	Kapital Capital	Reserven Réserves	Total du bilan
				in tausend Franken en milliers de francs		
1828	Nyon	Caisse d'Épargne de Nyon	G	1 200	8 300	138 495
1925	Oberburg	Spar- und Leihkasse Oberburg	AG	2 000	5 900	178 715
1861	Oberriet	Sparkasse Oberriet	AG	1 500	2 692	81 136
1863	Oberstammheim	Leihkasse Stammheim	AG	1 600	3 430	117 906
1874	Oberuzwil	Ersparnisanstalt Oberuzwil	AG	1 700	4 380	123 314
1829	Oftringen	Sparkasse Oftringen	G	1 200	4 215	157 415
1829	Olten	EKO Hypothekar- und Handelsbank	Gem-l	25 000	25 885	1 225 478
1833	Pfäffikon ZH	Spar- und Leihkasse des Bezirkes Pfäffikon	G	—	22 672	437 511
1881	Plaffeien	Spar- und Leihkasse Plaffeien	AG	2 000	2 621	92 267
1897	Prez-v.-Noréaz	Caisse d'Épargne de Prez, Corserey & Noréaz	Gem-l	—	1 685	38 678
1876	Promasens	Caisse d'Épargne et de Prêts de Promasens	Gem-l	—	453	8 584
1853	Räterschen	Sparkasse Elsau	Gem-l	—	1 415	37 703
1873	Rebstein	Spar- und Leihkasse Rebstein	AG	1 500	3 236	92 624
1888	Reinach	Bank in Reinach	AG	12 500	25 050	882 319
1834	Reute	Gemeinde-Sparkasse Reute	Gem-l	500	258	8 393
1952	Rickenbach ZH	Spar- und Leihkasse Rickenbach	G	183	189	22 305
1903	Riggisberg	Spar- und Leihkasse Riggisberg	AG	2 000	7 180	200 479
1865	Romont	Banque de la Glâne et de la Gruyère	AG	6 000	5 300	193 522
1835	Rüeggisberg	Ersparniskasse Rüeggisberg	G	586	4 170	72 447
1905	Ruswil	Volksbank Ruswil AG	AG	3 000	3 064	153 496
1811	St. Gallen	Ersparnisanstalt der Stadt St. Gallen	Gem-l	7 000	4 400	198 535

3.00 Regionalbanken und Sparkassen

3.00 Banques régionales et caisses d'épargne

Fortsetzung			suite			
Gründungs- jahr	Domizil	Firma	Rechts- form	Eigene Mittel Fonds propres		Bilanz- summe
Année de consti- tution	Domicile	Raison sociale	Forme juridique	Kapital Capital	Reserven Réserves	Total du bilan
				in tausend Franken en milliers de francs		
1854	St. Gallen	St. Gallische Creditanstalt	AG	22 000	30 282	1 021 152
1907	St. Gallen	Sparkassa der Administration	Corp	37 000	13 505	917 432
1874	Saanen	SB Saanen Bank	AG	2 400	8 280	250 672
1817	Schaffhausen	Ersparniskasse in Schaffhausen	Stiftg	—	11 242	206 509
1866	Schaffhausen	Spar- & Leihkasse Schaffhausen	AG	3 500	4 210	139 120
1838	Schleitheim	Spar- & Leihkasse des Bezirks Schleithem	AG	2 000	4 296	109 524
1882	Schöftland	Bank Suhrental	AG	9 000	15 910	627 287
1926	Schüpfheim	Volksbank in Schüpfheim	AG	2 900	2 860	152 007
1849	Schwanden GL	Ersparniskasse Schwanden	G	2 700	1 550	79 433
1825	Schwarzenburg	Amtersparniskasse Schwarzenburg	G	2 467	9 931	236 073
1812	Schwyz	Sparkasse Schwyz	Gem-I	—	4 133	350 022
1911	Sempach-Stadt	Bank in Sempach	AG	3 750	3 965	164 168
1918	Sempach-Station	Volksbank Neuenkirch-Reiden	AG	4 000	5 040	192 123
1865	Le Sentier	Crédit Mutuel de la Vallée SA	AG	1 000	1 850	59 045
1876	Sion	Caisse d'Epargne du Valais	AG	60 320	25 000	1 376 002
1891	Siviriez	Caisse d'Epargne de Siviriez	AG	300	1 140	32 938
1819	Solothurn	Ersparniskasse Solothurn	Gem-I	7 000	8 200	324 671
1865	Solothurn	Leihkasse Solothurn	AG	10 500	13 800	562 312
1847	Solothurn	Solothurner Handelsbank	AG	30 000	48 499	1 419 754
1819	Speicher	Ersparniskasse Speicher	Stiftg	—	1 824	20 151
1818	Stäfa	Sparkasse Stäfa	G	—	9 100	190 147

3.00 Regionalbanken und Sparkassen

3.00 Banques régionales et caisses d'épargne

Fortsetzung			suite			
Gründungs- jahr	Domizil	Firma	Rechts- form	Eigene Mittel Fonds propres		Bilanz- summe
Année de consti- tution	Domicile	Raison sociale	Forme juridique	Kapital Capital	Reserven Réserves	Total du bilan
				in tausend Franken en milliers de francs		
1827	Stans	EKN Bank in Nidwalden	AG	28 912	31 250	773 827
1863	Steffisburg	Spar + Leihkasse Steffisburg	AG	6 000	13 890	469 484
1900	Sumiswald	Amtersparniskasse in Sumiswald	G	4 000	7 465	256 428
1859	Sumiswald	Spar- und Leihkasse Sumiswald	AG	3 200	9 440	293 180
1863	Tafers	Sparkasse des Sensebezirks	Gem-l	600	3 410	112 323
1841	Thalwil	Sparkasse des Wahlkreises Thalwil	G	2 390	19 739	401 766
1895	Thayngen	Spar- & Leihkasse Thayngen	Gem-l	2 000	5 173	142 645
1826	Thun	Amtersparniskasse Thun	G	—	66 689	1 092 043
1929	Thun	Bank in Thun	G	5 000	5 470	226 433
1866	Thun	Spar + Leihkasse Thun	AG	9 000	22 040	893 649
1900	Triengen	Sparbank Triengen	AG	5 000	6 075	267 999
1821	Trogen	Sparkasse Trogen	G	—	604	6 129
1850	Uetikon	Sparkasse Uetikon	G	—	1 826	35 429
1864	Unterwasser	Ersparnisanstalt Unterwasser	G	895	910	28 227
1854	Ursenbach	Ersparniskasse Ursenbach	AG	500	2 920	81 069
1836	Uster	Bezirkssparkasse Uster	G	—	15 000	189 784
1848	Uznach	Bank Linthgebiet-Sarganserland	AG	52 100	64 492	2 362 030
1814	Vevey	Caisse d'Epargne du District de Vevey	G	1 769	9 751	165 883
1904	Villaz-St-Pierre	Caisse d'Epargne et de Prêts de Villaz-St-Pierre & Villarimboud	AG	500	886	38 265
1878	Vuisternens- devant-Romont	Caisse d'Epargne de Vuisternens	Gem-l	—	1 822	25 813

3.00 Regionalbanken und Sparkassen

3.00 Banques régionales et caisses d'épargne

Fortsetzung			suite			
Gründungs- jahr	Domizil	Firma	Rechts- form	Eigene Mittel Fonds propres		Bilanz- summe
Année de consti- tution	Domicile	Raison sociale	Forme juridique	Kapital Capital	Reserven Réserves	Total du bilan
				in tausend Franken en milliers de francs		
1816	Wädenswil	Sparkasse Wädenswil-Richterswil-Knonaueramt	G	—	31 800	611 763
1829	Wald AR	Sparkasse Wald	G	100	241	5 417
1824	Wangen a.A.	Ersparniskasse des Amtsbezirks Wangen	AG	2 000	28 139	805 090
1869	Wangen	Spar- & Leihkasse Wangen bei Olten	G	451	663	28 207
1828	Wetzikon	Sparkasse des Bezirkes Hinwil	G	—	30 000	520 290
1874	Wiedlisbach	Sparkasse Wiedlisbach	AG	1 000	4 790	170 801
1903	Wiesendangen	Sparkasse Wiesendangen	Gem-I	—	2 500	71 089
1855	Wilchingen	Spar- + Leihkasse Wilchingen	Gem-I	100	3 490	85 938
1906	Willisau	Volksbank Willisau AG	AG	10 000	19 650	902 287
1838	Wimmis	Ersparniskasse Niedersimmental	G	3 000	7 090	220 506
1875	Wimmis	Spar- und Leihkasse Niedersimmental	AG	2 000	3 430	125 722
1865	Winterthur	Hypothekar- und Handelsbank Winterthur	AG	50 000	42 100	1 476 081
1852	Winterthur	Sparkasse Wülflingen-Winterthur	G	350	1 144	2 507
1868	Wohlen BE	Spar- und Kreditkasse Wohlen b. Bern	AG	2 000	2 800	74 771
1845	Wolfhalden	Sparkasse Wolfhalden	Gem-I	500	788	32 765
1929	Wynigen	Spar- und Leihkasse Wynigen	AG	900	1 680	72 888
1848	Wyssachen	Ersparniskasse Wyssachen-Eriswil	AG	2 000	2 179	85 255
1820	Yverdon	Caisse d'Epargne et de Prévoyance d'Yverdon	G	—	11 750	185 315
1887	Zimmerwald	Darlehenskasse der Kirchgemeinde Zimmerwald	G	92	1 278	31 743
1860	Zürich	Bank Neumünster	AG	14 000	11 400	526 029

3.00 Regionalbanken und Sparkassen

3.00 Banques régionales et caisses d'épargne

Fortsetzung			suite			
Gründungs- jahr	Domizil	Firma	Rechts- form	Eigene Mittel Fonds propres		Bilanz- summe
Année de consti- tution	Domicile	Raison sociale	Forme juridique	Kapital Capital	Reserven Réserves	Total du bilan
				in tausend Franken en milliers de francs		
1850	Zürich	Bank Sparhafen Zürich	G	820	8 710	119 187
1868	Zürich	Gewerbebank Zürich	AG	4 500	15 350	214 036
1834	Zürich	Sparkasse Limmattal	G	—	7 390	68 329
1805	Zürich	Sparkasse der Stadt Zürich	G	—	67 900	928 526
1904	Zuzwil	Bank in Zuzwil	AG	1 400	2 910	93 442
1836	Zweisimmen	Amtersparniskasse Obersimmental	G	2 700	8 975	273 226
1902	Zweisimmen	Obersimmentalische Volksbank	G	1 300	2 967	86 745

4.00 Darlehens- und Raiffeisenkassen

4.00 Caisses de crédit mutuel et caisses Raiffeisen

Gründungs- jahr	Domizil	Firma	Rechts- form	Eigene Mittel Fonds propres		Bilanz- summe
				Capital	Reserven	
Année de consti- tution	Domicile	Raison sociale	Forme juridique	Capital	Reserves	Total du bilan
				in tausend Franken en milliers de francs		
1925	Bassins	Fédération Vaudoise des Caisses de Crédit Mutuel 1988: 13 caisses affiliées.	G	953	5 857	179 316
1902	St. Gallen	Schweizer Verband der Raiffeisenkassen 1988: 1228 angeschlossene Kassen.	G	76 796	723 176	27 929 432

5.00 Übrige Banken

5.11 Handelsbanken

5.00 Autres banques

5.11 Banques commerciales

Gründungs- jahr	Domizil	Firma	Rechts- form	Eigene Mittel Fonds propres		Bilanz- summe
				Kapital Capital	Reserven Réserves	
Année de consti- tution	Domicile	Raison sociale	Forme juridique	in tausend Franken en milliers de francs		Total du bilan
1927	Basel	Genossenschaftliche Zentralbank AG	AG	210 000	133 695	5 709 948
1903	Bellinzona	Società Bancaria Ticinese	AG	4 000	7 100	112 669
1969	Genève	Banque Atlantis	AG	10 000	1 490	36 616
1921	Genève	Banque de Dépôts	AG	250 000	55 600	751 724
1985	Genève	BMB Trade and Investment Bank	AG	10 000	4	52 192
1966	Genève	Inter Maritime Bank	AG	15 625	24 030	122 265
1935	Genève	Société Bancaire Julius Baer SA	AG	20 000	29 350	510 971
1958	Genève	Swiss-Kuwaiti Bank	AG	13 750	5 010	44 375
1961	Lugano	Banca del Sempione	AG	15 000	31 000	395 516
1926	Lugano	Banca Solari & Blum SA	AG	2 000	11 615	100 992
1947	Lugano	Banco di Roma per la Svizzera	AG	50 000	258 000	2 750 229
1873	Lugano	BSI – Banca della Svizzera Italiana	AG	231 707	365 309	7 923 499
1952	Lugano	Cornèr Banca SA	AG	12 000	32 000	607 829
1944	Luzern	Gewerbebank Luzern, Aktiengesellschaft	AG	1 000	3 700	32 325
1945	Luzern	Handelsbank Luzern AG	AG	1 000	2 735	35 962
1959	Luzern	Spar- + Hypothekenbank	AG	15 000	13 400	497 916
1968	Zug	Swiss Cantobank (International)	AG	120 000	32 500	1 235 455
1958	Zürich	Bank für Handel und Effekten	AG	30 000	46 000	844 320
1897	Zürich	Bank Hofmann AG	AG	20 000	64 000	785 434
1890	Zürich	Bank Julius Bär & Co. AG	AG	125 000	195 500	3 884 701
1949	Zürich	IHAG Industrie- und Handelsbank Zürich AG	AG	50 000	37 000	642 884

5.00 Ubrige Banken

5.11 Handelsbanken

5.00 Autres banques

5.11 Banques commerciales

Fortsetzung			suite			
Gründungs- jahr	Domizil	Firma	Rechts- form	Eigene Mittel Fonds propres		Bilanz- summe
Année de consti- tution	Domicile	Raison sociale	Forme juridique	Kapital Capital	Reserven Réserves	Total du bilan
in tausend Franken en milliers de francs						
1966	Zürich	Interallianz Bank Zürich AG	AG	36 000	63 600	742 863
1955	Zürich	Kredit- und Hypothekenbank Zürich AG	AG	8 000	6 040	57 104
1957	Zürich	Migros Bank	AG	240 000	79 500	6 022 552
1889	Zürich	Schweizerische Hypotheken- und Handelsbank	AG	26 000	14 000	611 826
1958	Zürich	Uto Bank	AG	4 000	8 750	54 922

5.00 Übrige Banken5.12 Auf Börsen-, Effekten- und Vermögensverwaltungs-
geschäfte spezialisierte Institute**5.00 Autres banques**5.12 Etablissements spécialisés dans les opérations boursières,
les transactions sur titres et la gestion de fortune

Grün- dungs- jahr	Domizil	Firma	Rechts- form	Eigene Mittel Fonds propres		Bilanz- summe
				Kapital Capital	Reserven Réserves	
Année de consti- tution	Domicile	Raison sociale	Forme juridique	in tausend Franken en milliers de francs		Total du bilan
1922	Amriswil	Aug. Roth AG	AG	600	4 250	22 002
1810	Basel	Bank Ehinger & Cie AG	AG	6 000	6 300	99 113
1855	Basel	Bank Heusser & Cie AG	AG	10 000	17 650	198 880
1924	Basel	Banque Jenni & Cie SA	AG	1 000	9 710	49 868
1813	Basel	Dreyfus Söhne & Cie AG	AG	2 000	225 910	576 184
1987	Basel	Scobag AG	AG	2 000	1 500	11 421
1812	Bern	Armand von Ernst & Cie AG	AG	5 000	12 455	74 984
1987	Chur	Privatbank Vermag AG	AG	3 000	1 740	8 240
1973	Genève	Banque Cantrade, Ormond, Burrus SA	AG	9 000	32 500	238 854
1985	Genève	Banque Hunziker SA	AG	3 000	17	7 893
1987	Genève	Banque Karfinco SA	AG	30 000	6 600	92 325
1968	Genève	Banque Leu Genève SA	AG	20 000	36 050	311 802
1924	Genève	Banque Privée Edmond de Rothschild SA	AG	45 000	129 650	1 164 360
1969	Genève	BFC Banque Financière de la Cité	AG	30 000	15 900	268 445
1969	Genève	Compagnie de Banque et d'Investissements CBI	AG	21 000	106 000	737 015
1795	Genève	Ferrier Lullin & Cie SA	AG	30 000	57 200	350 003
1987	Genève	PBG Privatbank Genève SA	AG	20 000	—	37 729
1979	Genève	Saudi-Swiss Bank	AG	50 000	40	88 930
1987	Lausanne	Banque Cantrade Lausanne SA	AG	15 000	5	123 398
1933	Lausanne	Banque de Dépôts et de Gestion	AG	10 000	23 700	301 963
1941	Lausanne	Banque Galland et Cie SA	AG	2 000	12 850	65 915
1943	Lausanne	BLP Banque Lausannoise de Portefeuilles	AG	4 000	4 900	26 411
1943	Lugano	Banca Cantrade Lugano SA	AG	5 000	10 000	83 632
1958	Lugano	Banca del Ceresio	AG	2 000	7 300	46 073

5.00 Übrige Banken5.12 Auf Börsen-, Effekten- und Vermögensverwaltungs-
geschäfte spezialisierte Institute**5.00 Autres banques**5.12 Etablissements spécialisés dans les opérations boursières,
les transactions sur titres et la gestion de fortune

Fortsetzung			suite			
Gründungs- jahr	Domizil	Firma	Rechts- form	Eigene Mittel Fonds propres		Bilanz- summe
Année de consti- tution	Domicile	Raison sociale	Forme juridique	Kapital Capital	Reserven Réserves	Total du bilan
				in tausend Franken en milliers de francs		
1972	Lugano	Banca Privata Edmond de Rothschild S.A.	AG	10 000	13 450	61 480
1957	Lugano	Overland Trust Banca	AG	16 500	46 550	340 920
1815	Neuchâtel	Banque Prigest SA	AG	5 000	140	14 565
1973	St. Gallen	Bank Thorbecke AG	AG	5 000	2 530	42 923
1979	Zug	MediBank	AG	8 000	200	25 655
1923	Zürich	Adler & Co. AG	AG	5 000	6 860	73 725
1934	Zürich	Affida Bank	AG	5 000	9 850	116 576
1940	Zürich	Anlage- und Kreditbank AKB	AG	15 300	13 000	176 591
1962	Zürich	Arzi Bank AG	AG	3 000	2 500	19 985
1962	Zürich	Bank Albis	AG	5 000	5 100	64 350
1952	Zürich	Bank Cantrade AG	AG	10 000	139 250	1 449 420
1987	Zürich	Bank Innova Zürich AG	AG	25 000	—	46 012
1870	Zürich	Bank Rinderknecht AG	AG	5 000	8 100	50 139
1936	Zürich	Bank J. Vontobel & Co. AG	AG	75 000	70 500	1 070 022
1985	Zürich	BZ Bank Zürich Aktiengesellschaft	AG	20 000	45 000	318 274
1939	Zürich	Capital Bank	AG	400	420	5 511
1955	Zürich	Clariden Bank	AG	10 000	50 646	549 867
1926	Zürich	Credit Bank	AG	15 000	7 900	65 864
1960	Zürich	Hügi Bank AG	AG	2 000	3 800	14 127
1982	Zürich	IBZ Investment Bank Zürich	AG	6 500	200	20 526
1932	Zürich	Maerki, Baumann & Co. AG	AG	3 000	19 250	204 845
1932	Zürich	PBZ Privatbank Zürich	AG	35 000	70 000	563 882
1925	Zürich	Rüd, Blass & Cie AG	AG	20 000	5 350	165 022
1922	Zürich	Rüegg Bank AG	AG	5 000	29 500	134 617

5.00 Übrige Banken

5.13 Institute für Kleinkredite, Abzahlungsgeschäfte und Konsumfinanzierung

5.00 Autres banques

5.13 Etablissements spécialisés dans le prêt personnel, le financement des ventes à tempérament et le crédit à la consommation

Gründungs- jahr	Domizil	Firma	Rechts- form	Eigene Mittel Fonds propres		Bilanz- summe
				Kapital	Reserven	
Année de consti- tution	Domicile	Raison sociale	Forme juridique	Capital	Réserves	Total du bilan
				in tausend Franken en milliers de francs		
1982	Aarau	Denaro Hypo Bank AG	AG einbezahlt	5 000 2 500	221	34 842
1953	Brugg	Bank Aufina	AG	65 000	29 750	1 012 496
1912	Fribourg	Banque Procrédit SA	AG	50 000	113 500	1 283 928
1952	Genève	Banque Orca SA	AG	8 000	10 550	217 443
1942	Luzern	Darlehens- und Immobilienbank AG	AG	1 000	2 400	40 586
1936	St. Gallen	Bank Rohner AG	AG	19 000	39 523	705 010
1955	St. Gallen	Krefina-Bank AG	AG	1 500	2 240	46 140
1934	Zürich	AKO-Bank	AG	9 000	10 100	142 389
1935	Zürich	Bank Finalba AG	AG	40 000	12 900	768 335
1954	Zürich	City Bank	AG	5 000	4 130	115 647
1879	Zürich	Domus Bank	AG	32 000	9 000	446 993

5.00 Ubrige Banken

5.14 Andere

5.00 Autres banques

5.14 Autres établissements

Gründungs- jahr	Domizil	Firma	Rechts- form	Eigene Mittel Fonds propres		Bilanz- summe
				Kapital Capital	Reserven Réserves	
Année de consti- tution	Domicile	Raison sociale	Forme juridique	in tausend Franken en milliers de francs		Total du bilan
				1943	Basel	
1934	Basel	WIR Wirtschaftsring-Genossenschaft	G	1 455	24 650	490 483
1984	Dornach	Freie Gemeinschaftsbank BCL	G	3 000	14	28 611
1856	Luzern	Bank in Luzern (Centralschweizerische Hypothekenbank)	AG	5 000	1 605	54 966

5.00 Übrige Banken5.20 Ausländisch beherrschte Banken¹**5.00 Autres banques**5.20 Banques en mains étrangères¹

Gründungs- jahr	Domizil	Firma	Rechts- form	Eigene Mittel Fonds propres		Bilanz- summe
				Kapital	Reserven	
Année de consti- tution	Domicile	Raison sociale	Forme juridique	Capital	Réserves	Total du bilan
				in tausend Franken en milliers de francs		
1909	Basel	Bank CIAL (Schweiz), Crédit Industriel d'Alsace et de Lorraine AG	AG	30 000	26 300	1 049 175
1931	Basel	Bank für Privates Eigentum BPE	AG	10 000	3 000	203 461
1949	Basel	Banque Nationale de Paris (Suisse) SA	AG	63 000	125 000	2 315 577
1957	Basel	BfG: Bank (Schweiz) AG INGEBA	AG	140 000	41 500	1 728 080
1869	Bern	Bank von Ernst & Cie AG	AG	11 000	7 200	173 740
1988	Genève	Banco Santander (Suiza) SA	AG	25 000	2 310	41 677
1934	Genève	Banque Audi (Suisse) SA	AG	25 000	16 460	415 257
1963	Genève	Banque de Commerce et de Placements SA	AG	20 000	23 250	487 501
1976	Genève	Banque Compafina	AG	70 000	40 150	922 400
1982	Genève	Banque Diamantaire Anversoise (Suisse) SA	AG	10 000	2 622	55 244
1965	Genève	Banque Franck SA	AG	23 200	19 455	126 351
1956	Genève	Banque de Gestion Privée	AG	2 000	11 475	61 432
1959	Genève	Banque d'Investissements Privés	AG	3 300	18 648	63 015
1958	Genève	Banque Kleinwort Benson SA	AG	20 000	36 030	248 054
1986	Genève	Banque de la Méditerranée (Suisse) SA	AG	30 000	—	108 940
1981	Genève	Banque Morgan Grenfell en Suisse SA	AG	10 000	11 843	89 184
1965	Genève	Banque Multi Commerciale	AG	10 000	12 400	232 965
1872	Genève	Banque Paribas (Suisse) SA	AG	337 500	313 000	6 786 491
1956	Genève	Banque Pariente	AG	2 000	37 000	176 892
1957	Genève	Banque Pasche SA	AG	15 000	12 700	123 528
1967	Genève	Banque de Rive SA	AG	6 000	5 000	31 249
1964	Genève	Banque Scandinave en Suisse	AG	87 250	75 000	1 274 805
1979	Genève	Banque Unie pour l'Orient Arabe BANORIENT	AG	12 500	3 265	88 613
1974	Genève	Banque de l'Union Européenne en Suisse SA	AG	15 000	19 100	222 752
1969	Genève	Banque Worms & Cie (Suisse) SA	AG	55 500	14 440	431 962

¹ Gemäss Bundesgesetz über die Banken und Sparkassen vom 8.11.1934/11.3.1971, Art. 3bis und 3ter¹ Selon la loi fédérale sur les banques et les caisses d'épargne du 8.11.1934/11.3.1971, art. 3bis et 3ter

5.00 Ubrige Banken5.20 Ausländisch beherrschte Banken ¹**5.00 Autres banques**5.20 Banques en mains étrangères ¹

Fortsetzung			suite			
Gründungs- jahr	Domizil	Firma	Rechts- form	Eigene Mittel Fonds propres		Bilanz- summe
Année de consti- tution	Domicile	Raison sociale	Forme juridique	Kapital Capital	Reserven Réserves	Total du bilan
in tausend Franken en milliers de francs						
1986	Genève	Barclays Bank SA	AG	100 000	6	391 899
1984	Genève	BFI Banque de Financement et d'Investissement SA	AG	25 000	—	129 590
1985	Genève	Canadian Imperial Bank of Commerce (Suisse) SA	AG	40 000	1 000	111 000
1969	Genève	Chase Manhattan Bank (Suisse) SA	AG	55 000	5 983	466 845
1985	Genève	Chemical Bank (Suisse) SA	AG	25 000	240	141 351
1966	Genève	Crédit Commercial de France (Suisse) SA	AG	120 000	24 300	1 398 605
1980	Genève	Deutsche Bank (Suisse) SA	AG	100 000	11 200	783 817
1952	Genève	Discount Bank and Trust Company	AG	80 000	219 500	4 184 552
1953	Genève	Handelsfinanz Midland Bank	AG einbezahlt	40 000 30 000	42 880	410 057
1970	Genève	Kredietbank (Suisse) SA	AG	50 000	42 800	762 530
1984	Genève	Mebco Bank SA	AG	20 000	—	63 771
1964	Genève	Merrill Lynch Bank (Suisse) SA	AG	15 000	17 000	218 291
1980	Genève	J. P. Morgan (Suisse) SA	AG	10 000	31 900	299 489
1988	Genève	Republic National Bank of New York (Suisse) SA	AG	350 000	—	2 318 698
1982	Genève	The Royal Bank of Canada (Suisse)	AG	40 000	17 600	458 083
1956	Genève	Security Pacific Bank SA	AG	17 000	32 850	255 207
1984	Genève	Société Bancaire Arabe (Suisse) SA	AG	20 000	—	106 902
1960	Genève	TDB American Express Bank	AG	219 000	623 800	9 256 362
1961	Genève	United Overseas Bank	AG	105 000	247 500	3 442 548
1984	Genève	Universal Bank (Suisse) SA	AG	14 000	—	65 062
1985	Genève	Wedge Bank (Switzerland) SA	AG	25 000	—	175 697
1962	Lausanne	Banque Bruxelles Lambert (Suisse) SA	AG	80 000	40 250	1 425 996
1971	Lausanne	Banque Pallas (Suisse)	AG	20 000	10 950	111 291
1985	Lausanne	BIL Banque Internationale à Luxembourg (Suisse) SA	AG	10 000	—	53 649

¹ Gemäss Bundesgesetz über die Banken und Sparkassen vom 8.11.1934/11.3.1971, Art. 3bis und 3ter¹ Selon la loi fédérale sur les banques et les caisses d'épargne du 8.11.1934/11.3.1971, art. 3bis et 3ter

5.00 Übrige Banken5.20 Ausländisch beherrschte Banken¹**5.00 Autres banques**5.20 Banques en mains étrangères¹

Fortsetzung			suite			
Gründungs- jahr	Domizil	Firma	Rechts- form	Eigene Mittel Fonds propres		Bilanz- summe
Année de consti- tution	Domicile	Raison sociale	Forme juridique	Kapital Capital	Reserven Réserves	Total du bilan
in tausend Franken en milliers de francs						
1963	Lugano	Banca Commerciale Lugano	AG	15 000	6 240	147 958
1964	Lugano	Banca di Credito Commerciale e Mobiliare SA	AG	24 000	11 850	402 926
1958	Lugano	Banca di Credito e Commercio SA	AG	1 000	4 220	54 135
1957	Lugano	Banca del Gottardo	AG	143 500	377 000	5 458 332
1919	Lugano	Banca Unione di Credito	AG	50 000	22 250	1 008 688
1971	Lugano	Soginvest Banca	AG	3 000	5 750	42 968
1958	Nyon	Compagnie de Gestion et de Banque Gonet SA	AG	30 000	55 200	513 589
1960	Zürich	Algemene Bank Nederland (Schweiz)	AG	50 000	107 880	1 085 905
1955	Zürich	Amro Bank und Finanz	AG	17 500	48 800	636 003
1934	Zürich	Anker Bank	AG	20 000	3 000	188 206
1962	Zürich	Arab Bank (Switzerland) Ltd.	AG	26 400	89 500	1 274 062
1983	Zürich	Banca Commerciale Italiana (Suisse)	AG	240 000	2 300	1 197 235
1984	Zürich	Banco de Bilbao (Schweiz) AG	AG	40 000	2 200	181 877
1982	Zürich	Banco Exterior (Suiza) SA	AG	70 000	4 600	877 613
1976	Zürich	Bank Hapoalim (Schweiz) AG	AG	65 000	52 300	860 975
1917	Zürich	Bank Künzler AG	AG	4 000	2 940	29 419
1953	Zürich	Bank Leumi le-Israel (Schweiz)	AG	33 000	60 025	575 458
1899	Zürich	Bank Oppenheim Pierson (Schweiz) AG	AG	4 000	22 800	196 388
1971	Zürich	Bank of Tokyo (Schweiz) AG	AG	86 528	39 600	1 368 606
1961	Zürich	Bank S.G. Warburg Soditic AG	AG	12 500	38 600	302 697
1971	Zürich	Bankers Trust AG	AG	32 000	26 000	448 233
1955	Zürich	Bankinstitut Zürich	AG	7 720	7 000	108 167

¹ Gemäss Bundesgesetz über die Banken und Sparkassen vom 8.11.1934/11.3.1971, Art. 3bis und 3ter¹ Selon la loi fédérale sur les banques et les caisses d'épargne du 8.11.1934/11.3.1971, art. 3bis et 3ter

5.00 Übrige Banken5.20 Ausländisch beherrschte Banken¹**5.00 Autres banques**5.20 Banques en mains étrangères¹

Fortsetzung			suite			
Gründungs- jahr	Domizil	Firma	Rechts- form	Eigene Mittel Fonds propres		Bilanz- summe
Année de consti- tution	Domicile	Raison sociale	Forme juridique	Kapital Capital	Reserven Réserves	Total du bilan
in tausend Franken en milliers de francs						
1969	Zürich	Bankinvest	AG	45 000	25 250	644 557
1981	Zürich	Banque Algérienne du Commerce Extérieur SA	AG	40 000	6 800	145 966
1982	Zürich	Banque Générale du Luxembourg (Suisse) SA	AG	15 000	3 100	65 767
1972	Zürich	Banque Louis-Dreyfus en Suisse SA	AG	25 000	18 100	477 615
1988	Zürich	BFZ Bankfinanz	AG	20 000	—	55 015
1974	Zürich	BHF-Bank (Schweiz) AG	AG	10 000	11 700	91 480
1959	Zürich	Cambio + Valorenbank	AG	5 000	28 500	98 326
1982	Zürich	Citicorp Investment Bank (Switzerland)	AG	100 000	12 500	1 033 532
1985	Zürich	Commerzbank (Schweiz) AG	AG	50 000	12 000	386 947
1976	Zürich	Dai-Ichi Kangyo Bank (Schweiz) AG	AG	137 500	45 300	1 879 375
1975	Zürich	DG Bank (Schweiz) AG	AG	70 000	44 300	1 392 500
1984	Zürich	Dresdner Bank (Schweiz) AG	AG	40 000	7 700	613 916
1984	Zürich	FIBI Bank (Schweiz) AG	AG	10 000	—	49 921
1958	Zürich	Finter Bank Zürich	AG	45 000	42 000	782 501
1958	Zürich	Foreign Commerce Bank	AG	10 000	44 320	329 015
1972	Zürich	Fuji Bank (Schweiz) AG	AG	131 600	47 800	1 394 392
1970	Zürich	Guinness Mahon (Zürich) AG	AG einbezahlt	7 000 4 200	675	15 775
1939	Zürich	Guyertzeller Bank AG	AG	5 000	96 500	343 442
1967	Zürich	Habib Bank AG Zurich	AG	37 500	28 700	996 866
1930	Zürich	HandelsBank NatWest	AG	110 000	273 000	3 445 830
1979	Zürich	The Industrial Bank of Japan (Schweiz) AG	AG	40 000	8 530	508 183
1937	Zürich	Interpopolare Bank	AG	50 000	20 000	411 968
1970	Zürich	Jyske Bank (Schweiz)	AG	60 000	22 500	873 697

¹ Gemäss Bundesgesetz über die Banken und Sparkassen vom 8.11.1934/11.3.1971, Art. 3bis und 3ter¹ Selon la loi fédérale sur les banques et les caisses d'épargne du 8.11.1934/11.3.1971, art. 3bis et 3ter

5.00 Übrige Banken5.20 Ausländisch beherrschte Banken¹**5.00 Autres banques**5.20 Banques en mains étrangères¹

Fortsetzung

suite

Gründungs- jahr	Domizil	Firma	Rechts- form	Eigene Mittel Fonds propres		Bilanz- summe
				Kapital	Reserven	
Année de consti- tution	Domicile	Raison sociale	Forme juridique	Capital	Réserves	Total du bilan
				in tausend Franken en milliers de francs		
1959	Zürich	Lavoro Bank AG	AG	60 000	73 500	398 900
1981	Zürich	The Long-Term Credit Bank of Japan (Schweiz) AG	AG	40 000	6 330	372 172
1987	Zürich	Mitsubishi Bank (Switzerland) Ltd.	AG	50 000	2 480	274 354
1960	Zürich	NMB Bank (Schweiz)	AG	33 000	25 000	533 781
1963	Zürich	Nomura Bank (Switzerland) Ltd.	AG	50 000	120 400	322 096
1964	Zürich	Nordfinanz Bank Zürich	AG	65 000	209 500	3 363 136
1958	Zürich	Privat Kredit Bank	AG	16 000	44 400	244 568
1983	Zürich	Robert Fleming (Switzerland) AG	AG	30 000	1 917	119 706
1968	Zürich	Rothschild Bank AG	AG	10 000	134 000	1 263 851
1969	Zürich	The Royal Bank of Scotland AG	AG	25 000	11 100	184 066
1965	Zürich	Royal Trust Bank (Switzerland)	AG	132 000	101 000	3 101 758
1967	Zürich	J. Henry Schroder Bank AG	AG	20 000	28 500	509 357
1971	Zürich	Shearson Lehman Hutton Bank (Switzerland)	AG	25 000	1 420	182 376
1969	Zürich	Standard Chartered Bank (Switzerland) AG	AG	60 000	23 100	550 400
1980	Zürich	Südwestdeutsche Landesbank (Schweiz) AG	AG	25 000	26 950	367 692
1979	Zürich	Trinkaus & Burkhardt (Schweiz) AG	AG	10 000	19 800	96 957
1965	Zürich	Ueberseebank AG	AG	30 000	25 000	312 096
1967	Zürich	United Bank AG (Zurich)	AG	5 500	555	24 422
1980	Zürich	United Mizrahi Bank (Switzerland) Ltd.	AG	20 000	5 900	68 236
1963	Zürich	Westdeutsche Landesbank (Schweiz) AG	AG	25 000	32 970	522 294
1959	Zürich	Wirtschafts- und Privatbank	AG	60 000	44 250	919 157
1978	Zürich	Yamaichi Bank (Switzerland)	AG	40 000	36 589	309 925

¹ Gemäss Bundesgesetz über die Banken und Sparkassen vom 8.11.1934/11.3.1971, Art. 3bis und 3ter¹ Selon la loi fédérale sur les banques et les caisses d'épargne du 8.11.1934/11.3.1971, art. 3bis et 3ter

6.00 Finanzgesellschaften¹

6.10 die sich öffentlich zur Annahme fremder Gelder empfehlen

6.00 Sociétés financières¹

6.10 qui font appel au public pour obtenir des fonds en dépôt

Gründungs- jahr	Domizil	Firma	Rechts- form	Eigene Mittel Fonds propres		Bilanz- summe
				Kapital Capital	Reserven Réserves	
Année de consti- tution	Domicile	Raison sociale	Forme juridique	in tausend Franken en milliers de francs		Total du bilan
				1863	Basel	
1952	Lugano	Finanziaria & Valori SA	AG	2 500	1 555	12 115
1963	Zürich	EFAG Exportfinanzierungs AG	AG	30 000	11 600	183 811
1956	Zürich	«Eidgenössische Bank» Beteiligungs- und Finanzgesellschaft	AG	35 000	54 300	118 852

* Die im Juni 1989 für Ende 1988 publizierten Ergebnisse sind berücksichtigt worden. Im Tabellenteil wurden hingegen die ursprünglich gemeldeten Werte verwendet (Reserven: 46 150, Bilanzsumme: 417 531).

¹ Gemäss Bundesgesetz über die Banken und Sparkassen vom 8.11.1934/11.3.1971, Art. 1 Abs. 2a und 2b und Art. 7, Abs. 5

* Il s'agit des données à fin 1988 qui ont été publiées en juin 1989. Les données publiées initialement (46 150 pour les réserves et 417 531 pour le total du bilan) ont été utilisées dans les tableaux de la partie statistique.

¹ Selon la loi fédérale sur les banques et les caisses d'épargne du 8.11.1934/11.3.1971, art. 1, al. 2a et 2b et art. 7, al. 5

6.00 Finanzgesellschaften6.20 bankähnliche, die sich nicht öffentlich zur Annahme fremder Gelder empfehlen¹**6.00 Sociétés financières**6.20 à caractère bancaire qui ne font pas appel au public pour obtenir des fonds en dépôt¹

Gründungs- jahr	Domizil	Firma	Rechts- form	Eigene Mittel Fonds propres		Bilanz- summe
				Kapital	Reserven	
Année de consti- tution	Domicile	Raison sociale	Forme juridique	Capital	Reserven	Total du bilan
				Capital	Réserves	
				in tausend Franken en milliers de francs		
1967	Baar	** Intergef SA	AG	14 000	12	41 427
1934	Basadingen	Sita Investment AG	AG	6 600	1 600	8 646
1967	Basel	Aktiengesellschaft für Beteiligungen an privaten Unternehmen	AG	12 000	3 065	23 397
1963	Basel	BHB-Finanzierungs AG	AG	5 000	1 000	22 142
1930	Basel	INDELEC Holding AG	AG	10 000	12 000	28 903
1896	Basel	INDELEC Schweizerische Gesellschaft für elektrische Industrie	AG	51 500	84 300	161 289
1982	Basel	** Lechler Finanz AG	AG	6 000	3 700	50 518
1987	Basel	Oeri Finanz AG	AG	5 000	—	16 625
1924	Basel	Schweizerische Elektrizitäts- und Verkehrsgesellschaft	AG	16 000	23 050	75 009
1907	Basel	Schweizerische Gesellschaft für Anlagewerte	AG	1 000	750	2 429
1973	Fribourg	** Golodetz Finance Company SA	AG	3 000	8 000	52 487
1987	Genève	** Amtrade Partners SA	AG	30 000	—	33 121
1986	Genève	** BALL Finance SA	AG	10 000	—	47 286
1979	Genève	** Balboa Finance SA	AG	2 400	217	13 058
1969	Genève	** Baring Brothers SA	AG	3 000	97	32 282
1968	Genève	** Charterhouse (Suisse) SA	AG	10 000	4 625	62 888
1986	Genève	** Chemical New York-Capital Market Corp. Geneva SA	AG	69 996	—	205 388
1979	Genève	** Compagnie Financière Méditerranée COFIMED SA	AG	20 000	—	146 561
1981	Genève	** Crédit des Bergues	AG	94 341	—	468 219
1985	Genève	** Dai-Ichi Suisse SA	AG	2 000	16	33 317
1979	Genève	** Financière Indosuez Genève	AG	6 000	1 862	11 958
1973	Genève	** First Chicago SA	AG	4 200	17	32 514
1983	Genève	** Great Pacific Capital SA	AG	40 000	205	185 933
1977	Genève	** Gulf and Occidental Investment Company SA	AG	5 400	6 933	25 114

¹ Die mit ** versehenen Finanzgesellschaften sind ausländisch beherrscht¹ Les sociétés financières munies du signe ** sont en mains étrangères

6.00 Finanzgesellschaften6.20 bankähnliche, die sich nicht öffentlich zur Annahme fremder Gelder empfehlen¹**6.00 Sociétés financières**6.20 à caractère bancaire qui ne font pas appel au public pour obtenir des fonds en dépôt¹

Fortsetzung

suite

Gründungs- jahr	Domizil	Firma	Rechts- form	Eigene Mittel Fonds propres		Bilanz- summe
				Kapital	Reserven	
Année de consti- tution	Domicile	Raison sociale	Forme juridique	Capital	Reserves	Total du bilan
				in tausend Franken en milliers de francs		
1982	Genève	** IBI Finance Company SA	AG	2 500	29	27 588
1963	Genève	** Investors Trust Company SA	AG	1 000	112	1 266
1965	Genève	** Kidder, Peabody (Suisse) SA	AG	2 000	250	16 175
1982	Genève	** Manufacturers Hanover (Suisse) SA	AG	10 000	10	36 780
1974	Genève	** Morgan Grenfell Securities SA	AG	5 000	6 473	36 406
1976	Genève	** Morval & Cie SA	AG	20 000	14 500	97 343
1984	Genève	** NBK Finance SA	AG	5 000	90	8 510
1980	Genève	** Nippon Kangyo Kakumaru (Suisse) SA	AG	3 000	697	27 613
1981	Genève	** PSA International SA	AG	5 979	79 765	748 517
1984	Genève	** Samuel Montagu (Suisse) SA	AG	5 000	2 045	44 301
1984	Genève	** Sanyo Securities & Finance (Suisse) SA	AG	5 000	256	25 154
1985	Genève	** Saudi European Finance SA	AG	10 000	—	21 831
1977	Genève	** Saudi Finance Corporation, Saudifin SA	AG einbezahlt	20 000 10 000	10	132 668
1986	Genève	** Shearson Lehman Hutton Finance SA	AG	6 000	155	174 454
1926	Genève	SOCOM Société de Finance Commerciale SA	AG	2 500	2 142	15 794
1962	Genève	** Société de financement international du Crédit Commercial de France SA	AG	1 000	500	14 397
1892	Genève	** Société Financière de Genève	AG	300 000	17 400	351 483
1902	Genève	Société Financière Italo-Suisse	AG	50 000	60 500	239 577
1933	Genève	Société Indépendante de Financement	AG	800	110	934
1942	Genève	SOPAFIN, Société de Participations Financières	AG	22 000	23 009	53 645
1970	Genève	** Tradeconsult SA	AG	2 200	412	3 355
1971	Genève	Unigestion SA	AG	94 000	79 460	417 901
1960	Genève	** Volvo-Finance SA	AG	25 000	24 000	939 885
1981	Genève	** Wako (Switzerland) Finance SA	AG	5 000	253	27 302
1971	Genève	** S.G. Warburg Seditic SA	AG	14 512	45 130	137 776
1910	Glarus	Phoenix Invest AG	AG	10 020	10 600	28 292
1905	Glarus	Watt AG	AG	1 000	350	45 827
1971	Lausanne	Capital-Finance SA	AG	500	695	3 199

¹ Die mit ** versehenen Finanzgesellschaften sind ausländisch beherrscht¹ Les sociétés financières munies du signe ** sont en mains étrangères

6.00 Finanzgesellschaften6.20 bankähnliche, die sich nicht öffentlich zur Annahme fremder Gelder empfehlen ¹**6.00 Sociétés financières**6.20 à caractère bancaire qui ne font pas appel au public pour obtenir des fonds en dépôt ¹

Fortsetzung

suite

Gründungs- jahr	Domizil	Firma	Rechts- form	Eigene Mittel Fonds propres		Bilanz- summe
				Kapital	Reserven	
Année de consti- tution	Domicile	Raison sociale	Forme juridique	Capital	Réserves	Total du bilan
				in tausend Franken en milliers de francs		
1977	Lausanne	** Compagnie Financière Espirito Santo SA	AG	10 000	1 550	81 779
1969	Lausanne	** Renault Finance SA	AG	225 000	103 500	7 266 947
1956	Lugano	** Attel & Cie SA	AG	2 000	1 210	36 277
1977	Lugano	** Dorfina SA	AG	6 000	50	6 342
1971	Lugano	Istituto Finanziario di Lugano SA	AG	1 000	297	13 937
1968	Lugano	** Ultrafin AG	AG	5 000	6 560	68 212
1928	Montreux	Trust Financier & Industriel SA	AG	500	255	2 517
1985	Pfäffikon SZ	Alpha Securities AG	AG	5 000	560	45 589
1986	Trélex	Fintrelex SA	AG	2 000	10	2 327
1984	Zug	** CMC Finanz AG	AG	30 000	21	120 467
1964	Zug	** Greyhound Financial & Leasing Corporation AG	AG	54 220	5 914	101 053
1974	Zug	** Mees & Hope Finanzgesellschaft AG	AG	95 000	60 000	460 896
1984	Zug	** Nedfinance AG	AG	2 000	8	13 356
1973	Zug	** Sumitomo International Finance AG	AG	58 000	24 562	1 137 630
1929	Zug	** Themis Finanzgesellschaft	AG	500	940	3 091
1925	Zürich	Allgemeine Finanzgesellschaft	AG	22 000	37 000	65 242
1968	Zürich	** ANZ McCaughan Securities (Switzerland) Ltd.	AG	10 000	652	32 259
1959	Zürich	** Atlantic Finanz + Verwaltungs AG	AG	15 000	16 300	122 555
1983	Zürich	** BA Finanz (Schweiz) AG	AG	2 000	16	13 729
1974	Zürich	** BanAtlántico Zürich AG	AG	25 000	2 140	140 265
1967	Zürich	** Barclays Finanz AG	AG	5 000	1 825	7 375
1982	Zürich	** Baskefinanz AG	AG	7 000	347	82 212
1983	Zürich	** Bilfinanz und Verwaltung AG	AG	10 000	3 500	147 684
1978	Zürich	** CIBC Finanz AG	AG	3 000	213	15 235
1986	Zürich	** Cosmo (Schweiz) AG	AG	2 000	28	37 567
1975	Zürich	** Creafin SA	AG	1 000	3 500	19 947
1977	Zürich	** Crédit Lyonnais Finanz AG Zürich	AG	55 000	—	134 995
1985	Zürich	** Daiwa Finanz AG	AG	24 000	40	122 119
1979	Zürich	** Daiwa (Switzerland) AG	AG	5 000	1 000	141 346
1978	Zürich	** Dresdner Forfaitierungs Aktiengesellschaft	AG	10 000	3 800	291 061

¹ Die mit ** versehenen Finanzgesellschaften sind ausländisch beherrscht¹ Les sociétés financières munies du signe ** sont en mains étrangères

6.00 Finanzgesellschaften6.20 bankähnliche, die sich nicht öffentlich zur Annahme fremder Gelder empfehlen¹**6.00 Sociétés financières**6.20 à caractère bancaire qui ne font pas appel au public pour obtenir des fonds en dépôt¹

Fortsetzung

suite

Gründungs-jahr	Domizil	Firma	Rechts-form	Eigene Mittel Fonds propres		Bilanz-summe
				Kapital	Reserven	
Année de consti-tution	Domicile	Raison sociale	Forme juridique	Capital	Réserves	Total du bilan
				in tausend Franken en milliers de francs		
1987	Zürich	** Drexel Burnham Lambert Finanz AG	AG	2 000	—	14 178
1984	Zürich	** EBC (Schweiz) AG	AG	6 000	2 930	102 630
1971	Zürich	** Effekten- und Aussenhandels-Finanz AG	AG	1 000	130	1 299
1931	Zürich	Finanz AG Zürich	AG	15 000	8 900	183 196
1984	Zürich	** Finanzhaus Bürkle & Co	Kommandit-gesellschaft	25 000	—	26 577
1958	Zürich	** Finanzierungsgesellschaft Viking	AG	30 000	11 300	172 642
1987	Zürich	** Fuji Investment Management AG	AG	2 000	—	31 433
1984	Zürich	** Goldman Sachs Finanz AG	AG	6 692	—	47 495
1968	Zürich	** HBZ Finanz AG	AG	2 500	1 050	15 528
1966	Zürich	** Intersoge SA	AG	11 320	18 076	157 136
1987	Zürich	** Kokusai (Schweiz) AG	AG	5 000	101	42 494
1985	Zürich	** Kyowa HB Finanz AG	AG	20 000	537	66 067
1968	Zürich	Maag Finanz AG Zürich	AG	20 000	6 300	135 419
1982	Zürich	** Magestic Investment & Finance Corporation Ltd.	AG	9 000	105	11 768
1987	Zürich	** Merrill Lynch Capital Markets AG	AG	2 000	118	290 187
1984	Zürich	** Mitsubishi Trust Finance (Switzerland) Ltd.	AG	40 000	1 060	396 652
1982	Zürich	** Mitsui Finanz (Schweiz) AG	AG	40 000	117	125 502
1984	Zürich	** Mitsui Trust Finanz (Schweiz) AG	AG	20 000	15	255 790
1964	Zürich	** Monaval Finanz AG	AG	10 000	16 800	329 927
1982	Zürich	** J.P. Morgan Securities (Switzerland) Ltd.	AG	20 000	619	94 042
1973	Zürich	** Morgan Stanley SA	AG	3 000	11 459	66 890
1980	Zürich	** New Japan Securities (Schweiz) AG	AG	5 000	1 390	33 875
1969	Zürich	** The Nikko (Switzerland) Finance Co. Ltd.	AG	2 000	401	138 113
1971	Zürich	Noreco Finanz AG	AG	20 000	3 600	38 862
1983	Zürich	** Okasan (Schweiz) Finanz AG	AG	2 000	185	67 466
1986	Zürich	** Rheinland-Pfalz Finanz AG	AG	20 000	11	179 431

¹ Die mit ** versehenen Finanzgesellschaften sind ausländisch beherrscht¹ Les sociétés financières munies du signe ** sont en mains étrangères

6.00 Finanzgesellschaften6.20 bankähnliche, die sich nicht öffentlich zur Annahme fremder Gelder empfehlen ¹**6.00 Sociétés financières**6.20 à caractère bancaire qui ne font pas appel au public pour obtenir des fonds en dépôt ¹

Fortsetzung

suite

Gründungs- jahr	Domizil	Firma	Rechts- form	Eigene Mittel Fonds propres		Bilanz- summe
				Kapital Capital	Reserven Réserves	
Année de consti- tution	Domicile	Raison sociale	Forme juridique	in tausend Franken en milliers de francs		Total du bilan
1986	Zürich	** Saitama Finanz (Schweiz) AG	AG	20 000	—	126 720
1985	Zürich	** Salomon Brothers Finanz AG	AG	2 000	11	13 723
1981	Zürich	** Sanwa Finanz (Schweiz) AG	AG	50 900	3 400	159 924
1960	Zürich	SBV Finanz AG	AG	10 000	9 150	179 348
1912	Zürich	Schweizerische Gesellschaft für Kapitalanlagen	AG	10 000	16 100	99 167
1967	Zürich	** Singer & Friedlander AG	AG	5 000	11 100	148 447
1969	Zürich	** Skandifinanz AG	AG	8 000	14 010	221 794
1985	Zürich	** Steger Finanz AG	AG	8 000	1 080	112 287
1983	Zürich	** Sumitomo Trust Finance (Switzerland) Ltd.	AG	40 000	2 969	300 047
1982	Zürich	** Taiyo Kobe Finanz (Schweiz) AG	AG	25 000	2 160	159 726
1986	Zürich	** Takugin Finanz (Schweiz) AG	AG	20 000	—	91 099
1927	Zürich	«Thesaurus» Continentale Effekten- Gesellschaft in Zürich	AG	30 000	19 000	133 885
1984	Zürich	** Tokai Finanz (Schweiz) AG	AG	30 000	246	140 405
1987	Zürich	** Tokyo Securities (Schweiz) AG	AG	2 000	—	4 720
1987	Zürich	** Toyo Trust Finanz (Schweiz) AG	AG	10 000	—	149 281
1957	Zürich	** Turis AG Finanz- und Verwaltungsgesellschaft	AG	40 000	18 050	238 302
1947	Zürich	** Ufitec SA Union Financière	AG	1 000	4 200	6 524
1974	Zürich	** Vizcaya Finanz AG	AG einbezahlt	7 500 5 500	1 895	73 388
1986	Zürich	** Yamatane Finanz (Schweiz) AG	AG	2 000	11	24 057
1985	Zürich	** Yasuda Trust Finanz (Schweiz) AG	AG	20 000	75	261 217
1986	Zürich	** Yokohama Finanz (Schweiz) AG	AG	10 000	701	78 606

¹ Die mit ** versehenen Finanzgesellschaften sind ausländisch beherrscht¹ Les sociétés financières munies du signe ** sont en mains étrangères

7.00 Filialen ausländischer Banken

7.00 Succursales de banques étrangères

Gründungs- jahr	Domizil	Firma	Eigene Mittel Fonds propres		Bilanz- summe
			Kapital Capital	Reserven Réserves	
Année de consti- tution	Domicile	Raison sociale	in tausend Franken en milliers de francs		Total du bilan
1968	Genève	The British Bank of the Middle East	18 000	—	60 978
1984	Genève	The Chase Manhattan Bank N.A.	—	—	4 766 318
1971	Genève	Chemical Bank, New York	—	1 255	72 002
1876	Genève	Crédit Lyonnais	135 000	11 315	1 819 709
1986	Genève	The First National Bank of Boston	—	—	20 564
1971	Genève	The First National Bank of Chicago	66 000	11 929	871 670
1969	Genève	Grindlays Bank p.l.c., London	—	—	325 567
1919	Genève	Lloyds Bank Plc	—	—	2 020 617
1986	Genève	Société Générale	—	—	2 019 005
1957	Lausanne	Banque Indosuez, Succursales de Suisse	60 000	5 305	2 826 988
1988	Zürich	Bank für Aussenwirtschaft der UdSSR	—	—	2 869 927
1967	Zürich	Bank of America NT & SA Switzerland	—	—	740 388
1963	Zürich	Citibank N.A.	—	—	698 393
1979	Zürich	The Hongkong and Shanghai Banking Corp., Hong Kong	6 461	—	25 436
1974	Zürich	Manufacturers Hanover Trust & Co.	—	—	421 680
1968	Zürich	Morgan Guaranty Trust Company of New York	—	—	2 514 321
1926	Zürich	Société Générale Alsacienne de Banque	35 000	2 561	1 997 728

8.00 Privatbankiers

8.00 Banquiers privés

Gründungs- jahr	Domizil	Firma
Année de consti- tution	Domicile	Raison sociale
8.10	die sich öffentlich zur Annahme fremder Gelder empfehlen	8.10 qui font appel au public pour obtenir des fonds en dépôt
1841	Basel	Bank Sarasin & Cie
1943	Grosswangen	Hans Kunz, Diskontgeschäft
8.20	die sich nicht öffentlich zur Annahme fremder Gelder empfehlen	8.20 qui ne font pas appel au public pour obtenir des fonds en dépôt
1920	Basel	Baumann & Cie
1886	Basel	E. Gutzwiller & Cie
1787	Basel	La Roche & Co.
1844	Genève	Bordier & Cie
1837	Genève	Darier & Cie
1845	Genève	Gonet & Cie
1796	Genève	Hentsch & Cie
1798	Genève	Lombard, Odier & Cie
1819	Genève	Mirabaud & Cie
1869	Genève	Mourgue d'Algue & Cie
1805	Genève	Pictet & Cie
1914	Genève	Tardy, de Watteville & Cie
1882	Lausanne	Hentsch, Chollet & Cie
1780	Lausanne	Hofstetter, Landolt & Cie
1875	Luzern	Falck & Cie
1741	St. Gallen	Wegelin & Co., Inhaber Eugster & Co.
1856	Yverdon	Piguet & Cie
1968	Zürich	Hottinger & Cie
1923	Zürich	Hugo Kahn & Co.
1750	Zürich	Rahn & Bodmer

Schweizer Banken und Finanzgesellschaften mit Niederlassungen im Ausland Ende 1988¹

- 1 Schweizerischer Bankverein, Basel, mit Niederlassungen in London (3), New York (2), Atlanta, Chicago, San Francisco, Houston, Miami, Cayman Islands, Bahrain, Hong Kong, Singapur und Tokio;
- 2 Schweizerische Volksbank, Bern, mit Filialen in London und New York;
- 3 Bank Leu AG, Zürich, mit einer Filiale in New York;
- 4 Schweizerische Bankgesellschaft, Zürich, mit Niederlassungen in London, New York, Chicago, Los Angeles, Hong Kong, Tokio und Singapur;
- 5 Schweizerische Kreditanstalt, Zürich, mit Filialen in New York, Los Angeles, Miami, Nassau, London (2), Guernsey, Singapur, Tokio, Cairo, Bahrain, Hong Kong und Cayman Islands;
- 6 Banco di Roma per la Svizzera, Lugano, mit einer Filiale in Luxemburg;
- 7 BSI-Banca della Svizzera Italiana, Lugano, mit Filialen in London, Nassau und New York;
- 8 Swiss Cantobank (International), Zug, mit einer Filiale in London;
- 9 Bank Julius Bär & Co. AG, Zürich, mit Filialen in London und New York;
- 10 Schweizerische Hypotheken- und Handelsbank, Zürich, mit einer Filiale in Jersey;
- 11 Banque Privée Edmond de Rothschild SA, Genf, mit einer Filiale in Luxemburg;
- 12 Banque Paribas (Suisse) SA, Genf, mit Filialen in Guernsey und Nassau;
- 13 Discount Bank and Trust Company, Genf, mit Filialen in London, Amsterdam, Luxemburg, George Town (Grand Cayman) und Panama;
- 14 Republic National Bank of New York (Suisse) SA, Genf, mit einer Filiale in Guernsey;
- 15 TDB American Express Bank, Genf, mit Filialen in Nassau und London;
- 16 United Overseas Bank, Genf, mit einer Filiale in London;
- 17 Banca del Gottardo, Lugano, mit Filialen in Nassau und Luxemburg;
- 18 Bank Hapoalim (Schweiz) AG, Zürich, mit einer Filiale in Luxemburg;
- 19 Bank Leumi le-Israel (Schweiz), Zürich, mit einer Filiale in Cayman Islands;
- 20 Habib Bank AG Zürich, Zürich, mit Filialen in Abu Dhabi (3), Dubai (3), Par Dubai, Sharjah, Muttrah (2), Ruwi, Salalah, Seeb, Colombo (2), London (3), Glasgow, Manchester, Port Louis, Nairobi und Mombasa;
- 21 Nordfinanz Bank Zürich, Zürich, mit einer Filiale in Nassau;
- 22 Sumitomo International Finance AG, Zug, mit einer Filiale in London;
- 23 Crédit Lyonnais Finanz AG, Zürich, mit einer Filiale in Tokio.

¹ ohne Tochtergesellschaften und Vertretungen

**Weglassungen von Instituten
in der Bankenstatistik 1988**

**Etablissements exclus en 1988 de la statistique
des banques**

Gründungs- jahr	Domizil	Firma	Rechts- form	Eigene Mittel Fonds propres		Bilanz- summe
				Kapital Capital	Reserven Réserves	
Année de consti- tution	Domicile	Raison sociale	Forme juridique	in tausend Franken en milliers de francs		Total du bilan
						Ende 1987 Fin 1987
3.00 Regionalbanken und Sparkassen			3.00 Banques régionales et caisses d'épargne			
1889	Flums	Sarganserländische Bank Das Institut ist von der Bank vom Linthgebiet, Uznach, übernommen worden	AG	8 500	14 075	508 795
5.00 Übrige Banken			5.00 Autres banques			
5.11 Handelsbanken			5.11 Banques commerciales			
1954	Genève	Banque Romande Das Institut ist von der BSI-Banca della Svizzera Italiana, Lugano, übernommen worden	AG	40 000	19 500	684 848
5.12 Auf Börsen-, Effekten- und Vermögens- verwaltungsgeschäfte spezialisierte Institute			5.12 Etablissements spécialisés dans les opérations boursières, les transactions sur titres et la gestion de fortune			
1956	Genève	Banque de Gestion Privée neu Gruppe 5.20	AG	2 000	11 185	59 323
1960	Lausanne	Banque Intercommerciale de Gestion Unterstellung aufgehoben infolge Umwandlung in eine Finanzgesellschaft	AG	11 000	8 100	62 348
1971	Lausanne	CBC Bank neu Gruppe 5.20	AG	20 000	10 800	153 823
1958	Nyon	Compagnie de Gestion et de Banque Gonet SA neu Gruppe 5.20	AG	30 000	49 200	511 224
1959	Zürich	Cambio + Valorenbank neu Gruppe 5.20	AG	5 000	25 875	98 606
5.20 Ausländisch beherrschte Banken			5.20 Banques en mains étrangères			
1924	Genève	Anker Bank Das Institut ist von der Banque Ankerfina SA, Lausanne, übernommen worden	AG	3 000	200	18 602
1978	Lugano	Banca di Partecipazioni ed Investimenti SA Das Institut ist in Liquidation	AG	24 520	2 450	99 026
1921	Zürich	American Express Bank (Switzerland) AG Das Institut ist von der Trade Development Bank, Genève, übernommen worden	AG	44 000	66 100	1 067 544
1955	Zürich	Handelskredit-Bank AG Das Institut ist von der Banque Ankerfina SA, Lausanne, übernommen worden	AG	2 000	14 000	99 872

**Weglassungen von Instituten
in der Bankenstatistik 1988**

**Etablissements exclus en 1988 de la statistique
des banques**

Gründungs- jahr	Domizil	Firma	Rechts- form	Eigene Mittel Fonds propres		Bilanz- summe
				Kapital Capital	Reserven Réserves	
Année de consti- tution	Domicile	Raison sociale	Forme juridique	in tausend Franken en milliers de francs		Total du bilan

Ende 1987
Fin 1987

6.00 Finanzgesellschaften

6.00 Sociétés financières

6.20 bankähnliche, die sich nicht öffentlich zur Annahme fremder Gelder empfehlen

6.20 à caractère bancaire qui ne font pas appel au public pour obtenir des fonds en dépôt

1969	Genève	Cloverhill Finance SA Das Institut ist in Liquidation	AG	500	—	532
1986	Genève	Security Pacific (Switzerland) SA Unterstellung aufgehoben	AG	20 000	—	82 613
1975	Zürich	Forfaitierung und Finanz AG Das Institut ist von der Badischen Kommunalen Landesbank (Schweiz) AG, Zürich, übernommen worden	AG	25 000	5 350	188 771
1963	Zürich	Nomura (Switzerland) Ltd. neu Gruppe 5.20	AG	20 000	97 100	413 544
1974	Zürich	Santander Finanz AG neu Gruppe 5.20	AG einbez.	10 000 6 000	2 310	44 521
1978	Zürich	Yamaichi (Switzerland) Ltd. neu Gruppe 5.20	AG	5 000	1 420	141 087

8.00 Privatbankiers

8.00 Banquiers privés

8.20 die sich nicht öffentlich zur Annahme fremder Gelder empfehlen

8.20 qui ne font pas appel au public pour obtenir des fonds en dépôt

1815	Neuchâtel	Bonhôte & Cie neu Gruppe 5.12
------	-----------	----------------------------------

**Neuaufnahmen von Instituten
in der Bankenstatistik 1988**

**Etablissements entrés en 1988 dans la
statistique des banques**

Gründungs- jahr	Domizil	Firma	Rechts- form	Eigene Mittel Fonds propres		Bilanz- summe
Année de consti- tution	Domicile	Raison sociale	Forme juridique	Kapital Capital	Reserven Réserves	Total du bilan
				in tausend Franken en milliers de francs		

Ende 1988
Fin 1988

5.00 Übrige Banken

5.00 Autres banques

5.12 Auf Börsen-, Effekten- und Vermögens-
verwaltungsgeschäfte spezialisierte Institute

5.12 Etablissements spécialisés dans les opérations
boursières, les transactions sur titres et la gestion
de fortune

1987	Chur	Privatbank Vermag AG	AG	3 000	1 740	8 240
1987	Genève	PBG Privatbank Genève SA	AG	20 000	—	37 729
1815	Neuchâtel	Banque Prigest SA bisher Gruppe 8.20	AG	5 000	140	14 565
1987	Zürich	Bank Innova Zürich AG	AG	25 000	—	46 012

5.20 Ausländisch beherrschte Banken

5.20 Banques en mains étrangères

1988	Genève	Banco Santander (Suiza) SA bisher Gruppe 6.20	AG	25 000	2 310	41 677
1956	Genève	Banque de Gestion Privée bisher Gruppe 5.12	AG	2 000	11 475	61 432
1988	Genève	Republic National Bank of New York (Suisse) SA	AG	350 000	—	2 318 698
1971	Lausanne	Banque Pallas (Suisse) bisher Gruppe 5.12	AG	20 000	10 950	111 291
1958	Nyon	Compagnie de Gestion et de Banque Gonet SA bisher Gruppe 5.12	AG	30 000	55 200	513 589
1988	Zürich	BFZ Bankfinanz	AG	20 000	—	55 015
1959	Zürich	Cambio + Valorenbank bisher 5.12	AG	5 000	28 500	98 326
1963	Zürich	Nomura Bank (Switzerland) Ltd. bisher Gruppe 6.20	AG	50 000	120 400	322 096
1978	Zürich	Yamaichi Bank (Switzerland) bisher Gruppe 6.20	AG	40 000	36 589	309 925

**Neuaufnahmen von Instituten
in der Bankenstatistik 1988**

**Etablissements entres en 1988 dans la
statistique des banques**

Gründungs- jahr	Domizil	Firma	Rechts- form	Eigene Mittel Fonds propres		Bilanz- summe
				Kapital Capital	Reserven Réserves	
Année de consti- tution	Domicile	Raison sociale	Forme juridique	in tausend Franken en milliers de francs		Total du bilan

Ende 1988
Fin 1988

6.00 Finanzgesellschaften

6.00 Sociétés financières

6.20 bankähnliche, die sich nicht öffentlich zur Annahme
fremder Gelder empfehlen

6.20 à caractère bancaire qui ne font pas appel au public pour
obtenir des fonds en dépôt

1987	Basel	Oeri Finanz AG	AG	5 000	—	16 625
1987	Genève	Amtrade Partners SA	AG	30 000	—	33 121
1984	Genève	NBK Finance SA	AG	5 000	90	8 510
1987	Zürich	Drexel Burnham Lambert Finanz AG	AG	2 000	—	14 178
1987	Zürich	Fuji Investment Management AG	AG	2 000	—	31 433
1987	Zürich	Kokusai (Schweiz) AG	AG	5 000	101	42 494
1987	Zürich	Merrill Lynch Capital Markets AG	AG	2 000	118	290 187
1987	Zürich	Tokyo Securities (Schweiz) AG	AG	2 000	—	4 720
1987	Zürich	Toyo Trust Finanz (Schweiz) AG	AG	10 000	—	149 281

Firmaänderungen 1988**Changements de raison sociale en 1988**

Gruppe Catégorie	Bisher Ancienne raison sociale	Neu Nouvelle raison sociale
1.00	Thurgauische Kantonalbank, Weinfelden	Thurgauer Kantonalbank, Weinfelden
3.00	Bank vom Linthgebiet, Uznach	Bank Linthgebiet-Sarganserland, Uznach
5.11	Banca della Svizzera Italiana, Lugano	BSI – Banca della Svizzera Italiana, Lugano
5.11	Industrie- und Handelsbank Zürich AG, Zürich	IHAG Industrie- und Handelsbank Zürich AG, Zürich
5.12	Bank for Saudi-Swiss Trade & Investment Ltd., Genève	Saudi-Swiss Bank, Genève
5.12	Banque Gutzwiller, Kurz, Bungener SA, Genève	Banque Leu Genève SA, Genève
5.12	CBC Bank, Lausanne	Banque Pallas (Suisse), Lausanne (Gruppe 5.20)
5.12	Privatbank & Verwaltungsgesellschaft, Zürich	PBZ Privatbank Zürich, Zürich
5.20	INGEBA Internationale Genossenschaftsbank, Basel	BfG: Bank (Schweiz) AG INGEBA, Basel
5.20	Banque CIC Union Européenne en Suisse SA, Genève	Banque de l'Union Européenne en Suisse SA, Genève
5.20	Trade Development Bank, Genève	TDB American Express Bank, Genève
5.20	Banque Ankerfina SA, Lausanne	Anker Bank, Zürich
5.20	Badische Kommunale Landesbank (Schweiz) AG, Zürich	Südwestdeutsche Landesbank (Schweiz) AG, Zürich
5.20	KA Bank für Kredit und Aussenhandel AG, Zürich	Westdeutsche Landesbank (Schweiz) AG, Zürich
5.20	Niederlandsche Middenstandsbank (Schweiz) AG, Zürich	NMB Bank (Schweiz), Zürich
5.20	Standard Chartered Bank AG, Zürich	Standard Chartered Bank (Switzerland) AG, Zürich
5.20	State Street Bank (Switzerland), Zürich	Shearson Lehman Hutton Bank (Switzerland), Zürich
6.20	Continentale Elektrizitäts-Union AG, Basel	INDELEC Holding AG, Basel
6.20	Shearson Lehman Brothers Finance SA, Genève	Shearson Lehman Hutton Finance SA, Genève
6.20	ANZ Securities (Switzerland) Ltd., Zürich	ANZ McCaughan Securities (Switzerland) Ltd., Zürich
6.20	Morgan Guaranty (Switzerland) Ltd., Zürich	J. P. Morgan Securities (Switzerland) Ltd., Zürich
6.20	Nomura (Switzerland) Ltd., Zürich	Nomura Bank (Switzerland) Ltd., Zürich (Gruppe 5.20)
6.20	Santander Finanz AG, Zürich	Banco Santander (Suiza) SA, Genève (Gruppe 5.20)
6.20	Yamaichi (Switzerland) Ltd., Zürich	Yamaichi Bank (Switzerland), Zürich (Gruppe 5.20)
8.20	Tardy, Burrus & Cie, Genève	Tardy, de Watteville & Cie, Genève
8.20	Bonhôte & Cie, Neuchâtel	Banque Prigest SA, Neuchâtel (Gruppe 5.12)

Aufsichtsbehörde und Verbände

Eidgenössische Bankenkommision
Marktgasse 37
Postfach 1211
3001 Bern ☎ 031 61 69 11

Schweizerische Bankiervereinigung
Aeschenplatz 7
Postfach 4182
4002 Basel ☎ 061 23 58 88

Emissionskonsortium Schweizerischer Banken
Generaldirektion der Kantonalbank
von Bern
Postfach 2619
3001 Bern ☎ 031 22 27 01

Verband Schweizerischer Kantonalbanken
Freie Strasse 17
Postfach 2243
4001 Basel ☎ 061 25 16 16

Revisionsverband schweizerischer
Regionalbanken
Neugasse 6
Postfach 688
8021 Zürich ☎ 01 44 06 06

Verband Schweizer Regionalbanken
Bahnhofplatz 10A
Postfach 2469
3001 Bern ☎ 031 22 86 46

Schweizer Verband der Raiffeisenkassen
Vadianstrasse 17
9001 St. Gallen ☎ 071 21 91 11

Fédération Vaudoise
des Caisses de Crédit Mutuel
1261 Bassins ☎ 022 66 31 15

Verband Schweizerischer Kreditbanken
und Finanzierungsinstitute
c/o Dr. W. Haefelin
Stauffacherstrasse 35
8004 Zürich ☎ 01 242 75 87

Vereinigung schweizerischer Handels-
und Verwaltungsbanken
c/o BSI-Banca della Svizzera Italiana
Direzione Generale
6900 Lugano ☎ 091 58 75 29

Verband der Auslandsbanken in der Schweiz
Schanzengasse 22
Postfach
8024 Zürich ☎ 01 47 54 40

Vereinigung Schweizerischer
Privatbankiers
Löwenstrasse 40
8023 Zürich ☎ 01 221 35 35

Autorité de surveillance et associations

Commission fédérale des banques
Marktgasse 37
Case postale 1211
3001 Berne ☎ 031 61 69 11

Association suisse des banquiers
Aeschenplatz 7
Case postale 4182
4002 Bâle ☎ 061 23 58 88

Consortium d'émission de banques suisses
Direction générale de
la Banque cantonale de Berne
Case postale 2619
3001 Berne ☎ 031 22 27 01

Union des banques cantonales suisses
Freie Strasse 17
Case postale 2243
4001 Bâle ☎ 061 25 16 16

Association de révision de banques régionales
suisses
Neugasse 6
Case postale 688
8021 Zurich ☎ 01 44 06 06

Union des Banques Régionales Suisses
Bahnhofplatz 10A
Case postale 2469
3001 Berne ☎ 031 22 86 46

Union suisse des Caisses Raiffeisen
Vadianstrasse 17
9001 Saint-Gall ☎ 071 21 91 11

Fédération Vaudoise
des Caisses de Crédit Mutuel
1261 Bassins ☎ 022 66 31 15

Association suisse des banques de crédit
et établissements de financement
c/o Dr W. Haefelin
Stauffacherstrasse 35
8004 Zurich ☎ 01 242 75 87

Association de banques suisses
commerciales et de gestion
c/o BSI-Banca della Svizzera Italiana
Direzione Generale
6900 Lugano ☎ 091 58 75 29

Association des banques étrangères en Suisse
Schanzengasse 22
Case postale
8024 Zurich ☎ 01 47 54 40

Association des banquiers
privés suisses
Löwenstrasse 40
8023 Zurich ☎ 01 221 35 35

Stichwortverzeichnis

Aktiven 62 ff., 70., 104 f., 130 ff., 168 ff., 188 ff., 276 f.

Andere Banken 21, 25, 33, 148 f., 307

Aufsichtsbehörde 327

Auslandfilialen 17, 321

Auslandgeschäft 16, 17, 35 ff., 130 ff.

Ausländisch beherrschte Banken 21, 25, 33, 150 f., 308 ff.

Bankähnlich 25

Banken

– Anzahl 21, 54, 56, 58, 60

– Gruppierung 20 ff., 285 ff.

– Firmaänderungen 326

– im engeren und weiteren Sinne 16

– Neuaufnahmen von Instituten 324 f.

– Weglassungen von Instituten 322 f.

– Verzeichnis der Institute 285 ff.

Bankengesetz 15 f.

Bankenstatistik

– Erläuterungen 15

– Inhalt 16 ff.

Bankunternehmung 16

Bankwesen 15

Beteiligungen 100 ff.

Bilanz

– ausführliche Jahresbilanz per 31. 12. 88 130 ff.

– nach Rechtsform der Banken 104 f., 128 f.

Bilanzgeschäft 17, 52 ff.

Bilanzsumme (Entwicklung der) 32 ff., 52

Bodenkredit-, Lokalbanken 27

Börsenbanken 21, 24, 33, 304 f.

Bruttogewinn 40 f., 214 ff.

Clearingzentrale Schweizer Regionalbanken 28, 276 ff., 286

Darlehens- und Raiffeisenkassen 21, 23 f., 33, 138 f., 301

Depositen- und Einlagehefte 35, 123 ff.

– Verzinsung 31, 256 ff., 265 ff.

Dividende (durchschnittliche) 233

Domizilprinzip 16

Dotationskapital 26

Edelmetalle 130 ff., 172 ff.

Eidgenössische Bankenkommission 26, 327

Eigene Mittel 18, 42 f., 234

Einlagen 35 ff.

Erhebungsbereich der Bankenstatistik 15

Eventualverpflichtungen und schwebende

Geschäfte 40, 210 ff.

Exportfinanzierung 22

Filialen 16

Filialen ausländischer Banken 21, 26, 33, 162 f., 319

Finanzgesellschaften 21, 25 f., 33, 152 ff., 313 ff.

Garantie- bzw. Einzahlungsverpflichtungen 243

Gegenrechtserfordernis 25

Geldmarkt 30 f.

Gesamtliquidität 19, 236 ff.

Gewinn- und Verlustrechnung 18, 40 ff., 214 ff.

Gewinnausschüttung 229 ff.

Greifbare Mittel 19, 43 f., 236 ff.

Grossbanken 22 f., 33, 134 f., 289

Grundkapital 19, 234

Grundzüge der Entwicklung im Finanzsektor 29 ff.

Handelsbanken 21, 24, 33, 142 f., 302 f.

Hypotheken 35, 83 ff., 130 ff.

– Verzinsung 31, 255, 259 f.

– Hypothekarische Verschuldung 45 f.

Indifferentes Bankgeschäft 26, 202 ff.

Inhaltsverzeichnis 4, (3)

Inlandgeschäft 16, 34 ff., 130 ff.

Interbankengeschäft 34 f., 175

Kantonalbanken 20 ff., 33, 132 f., 287 f.

Kapitalflussrechnung 36

Kapitalmarkt 30 f.

Kassa, Giro- und Postcheckguthaben 62 ff., 71 ff.

Kassenliquidität 19, 43 f.

Kassenobligationen 91, 106 ff.

– Verzinsung 256 ff., 268 ff.

Kleinkredite 17, 36 f., 78 f.

Kleinkreditinstitute 21, 24, 33, 79, 306

Konzernbilanz 19

Kredite an Nichtbanken (Kunden) 35 f., 70, 92

Länderweise Gliederung der Bilanz- u. Treuhand-
geschäfte 17, 37 ff., 178 ff., 205 ff.

Liechtenstein 15, 16, 18

Liquidität 19, 43 f., 236 ff.

Liquiditätsgrad I und II 44

Nachrangige Anleihen 19, 234

Nachschusspflicht 24, 234

Niederlassungen 16, 20, 244 ff., 321

Obligationen-Anleihen 106 ff.

– Verzinsung 31, 256 ff.

Öffentlich-rechtliche Körperschaften

(Kredite an ...) 35, 62 ff., 80 ff.

Passiven 106 ff., 114, 128 f., 131 ff., 168 ff., 188 ff., 278 f.

Personalbestand 20, 47, 251 ff.

Pfandbriefanleihen 27 f., 31, 273, 279

Pfandbriefdarlehen 27 f., 107 ff.

Pfandbriefzentrale und Pfandbriefbank

27 f., 276 ff.

Privatbankiers 16, 21, 26, 33, 164 f., 320

Publikumsgelder 35 f., 93, 114

Rechtsgrundlagen 15
Regionalbanken und Sparkassen 21, 23, 33,
136 f., 290 ff.
Reingewinn 33, 41 f., 215 ff.
Reserven (offene, stille) 18 f., 234

Schatzanweisungen und Reskriptionen 74 ff.
Schwebende Geschäfte 19, 40
Schweizerische Nationalbank 15, 27, 276 ff., 286
Sektorale Gliederung 17 f., 188 ff.
Spareinlagen 35 f., 106 ff., 114
– Verzinsung 31, 256 ff.
Staatsgarantie 20 ff.
Struktur des schweizerischen Bankwesens 33

Transaktionen ausserhalb der Bilanz 18 f., 40,
202 ff.
Treuhandgeschäfte 18, 39, 40, 202 ff.

Übrige Banken 21, 24 f., 33, 140 f., 302 ff.
Universalbanken 20, 23

Verbände 327
Verzeichnis der Texttabellen und Tabellen 4 ff.

Währungsvertrag Schweiz–Liechtenstein 15
Wertschriften 94 ff.

Zeichenerklärung 9
Zentralbank des Schweizer Verbandes der Raiff-
eisenkassen 28, 276 ff., 286
Zinsen
– Zinssätze, durchschnittliche Verzinsung, Ver-
teilung nach dem Zinsfuss 30 f., 255 ff.
– Zinsengeschäft 41