

SCHWEIZERISCHE NATIONALBANK
BANQUE NATIONALE SUISSE
BANCA NAZIONALE SVIZZERA +

**Les banques suisses
en 1987**

No 72

Editeur:
Banque nationale suisse
Service de statistiques bancaires
8022 Zurich

Rédaction:
W. Heyden, M. Zimmerli, Ch. Menzel,
E. Steigmeier, R. Gruss

Réalisation technique:
Orell Füssli Arts Graphiques SA

Diffusion:
Orell Füssli Zeitschriften-Verlag
Dietzingerstrasse 3
Case postale
8036 Zurich

Prix: fr. 20.–

Copyright:
Reproduction et utilisation des chiffres
autorisées avec indication de la source

Contenu

	page
Table des matières	4
– Partie analytique	4
– Liste des tableaux de la partie analytique	4
– Liste des tableaux de la partie statistique	5
Numérotation des tableaux en 1986 et 1987	9
– Comparaison 1987/1986	9
– Comparaison 1986/1987	11
Explication des signes	13
Partie analytique	15
Partie statistique	53
Liste des établissements compris dans la statistique des banques suisses à fin 1987	279
Banques et sociétés financières suisses ayant des comptoirs à l'étranger	315
Etablissements exclus en 1987 de la statistique des banques	316
Etablissements entrés en 1987 dans la statistique des banques	317
Changements de raison sociale en 1987	319
Autorité de surveillance et associations	320
Index alphabétique	321

Table des matières

Partie analytique

page

1. Introduction	17
2. Commentaire de la statistique bancaire	19
2.1. Les fondements juridiques	19
2.2. Le contenu de la statistique bancaire	20
2.3. La répartition des établissements par catégories	24
3. Les grandes lignes de l'évolution du secteur financier	33
3.1. L'évolution des bilans	36
3.2. Les opérations hors bilan	41
3.3. Les comptes de profits et pertes	45
3.4. Les fonds propres et les liquidités	45
4. L'endettement hypothécaire	49
5. L'effectif du personnel	51

Liste des tableaux

I. Nombre des banques et des sociétés financières, ainsi que de leurs comptoirs, à la fin des années 1977 à 1987	25
II. Taux d'intérêt, à la fin des années 1977 à 1987	35
III. Les banques suisses, aperçu à la fin de 1986 et 1987	37
IV. Structure de l'actif et du passif, ventilés en comptes suisses et en comptes étrangers, à la fin de 1986 et 1987	39
V. Provenance et utilisation des fonds, en 1986 et 1987	40
VI. Répartition par pays des avoirs et des engagements à l'étranger, à la fin de 1986 et 1987	42
VII. Répartition par pays des avoirs et des engagements à l'étranger, à titre fiduciaire, à la fin de 1986 et 1987	43
VIII. Comptes de profits et pertes, depuis 1983	44
IX. Bénéfice net, par employé, depuis 1977	45
X. Rapport entre les fonds propres disponibles et les fonds propres exigés, à la fin des années 1977 à 1987	46
XI. Fonds propres exigés et disponibles, en pour-cent du total des bilans, à la fin des années 1983 à 1987	46
XII. Degré de liquidité, à la fin des années 1983 à 1987	47
XIII. Endettement hypothécaire en Suisse, à la fin des années 1977 à 1987	49
XIV. Rapport entre les fonds d'épargne et les hypothèques, à la fin de 1987	50

Statistischer Teil

Partie statistique

Tabelle Nr. Tableau		Seite Page
I. Teil	Partie I	
Banken und Finanzgesellschaften	Banques et sociétés financières	55
1. Bilanzgeschäft	1. Opérations figurant dans les bilans	
1.1. Bilanzsumme	1.1. Bilan	
1 Bilanzsumme seit 1978/1945	Bilans, depuis 1978/1945	56
2 Gruppierung der Institute nach Höhe der Bilanzsumme seit 1983	Répartition des établissements d'après le bilan, depuis 1983	58
3 Verteilung der Institute nach Rechtsform	Répartition des établissements selon la forme juridique	64
1.2. Aktiven	1.2. Actif	
4 Gliederung der Aktiven seit 1983/1950	Structure de l'actif, depuis 1983/1950	66
5 Aktiven gemessen an der Bilanzsumme seit 1950	Parts des postes de l'actif au total des bilans, en pourcentage, depuis 1950	74
6 Kassa, Giro- und Postcheckguthaben seit 1983	Caisse, comptes de virements et comptes de chèques postaux, depuis 1983	75
7 Schatzanweisungen und Reskriptionen seit 1983	Bons du Trésor et rescriptions, depuis 1983	78
8 Beanspruchte Kleinkredite	Prêts personnels, montant effectivement utilisé	82
9 Kreditgewährung an inländische öffentlich-rechtliche Körperschaften seit 1983	Crédits à des collectivités de droit public suisses, depuis 1983	84
10 Bewegung der inländischen Hypothekaranlagen seit 1983/1975	Mouvement des placements hypothécaires en Suisse, depuis 1983/1975	87
11 Inländische Hypothekaranlagen nach dem Rang der Hinterlage seit 1983/1975	Placements hypothécaires en Suisse d'après le rang des gages, depuis 1983/1975	90
12 Amortisationspflichtige Hypothekaranlagen seit 1977	Créances hypothécaires avec amortissement, depuis 1977	93
13 Hypothekaranlagen nach den Bankstellen in den Kantonen	Placements hypothécaires, répartition d'après les comptoirs des banques dans les cantons	94
14 Inländische Kredite seit 1972	Crédits en comptes suisses, depuis 1972	96
15 Wertschriften seit 1983	Titres, depuis 1983	98
16 Dauernde Beteiligungen seit 1983	Participations permanentes, depuis 1983	104
17 Aktiven nach rechtlichem Charakter der Institute	Actifs, répartition selon la forme juridique des établissements	108
1.3. Passiven	1.3. Passif	
18 Gliederung der Passiven seit 1983/1955	Structure du passif, depuis 1983/1955	110
19 Passiven gemessen an der Bilanzsumme seit 1950	Parts des postes du passif au total des bilans, en pourcentage, depuis 1950	118
20 Spareinlagen seit 1983/1971	Dépôts d'épargne, depuis 1983/1971	120
21 Depositen- und Einlagehefte seit 1983	Livrets et carnets de dépôts, depuis 1983	127

Tabelle Nr. Tableau		Seite Page
13	Spartätigkeit nach den Bankstellen in den Kantonen	94
22	Pfandbriefdarlehen seit 1950	130
14	Inländische Publikumsgelder seit 1972	96
23	Passiven nach rechtlichem Charakter der Institute	132
1.4. Gliederung nach In- und Ausland		
24	Aktiven und Passiven nach In- und Ausland sowie nach Schweizerfranken, Fremdwährungen und Edelmetallen per 31. Dezember 1987	134
25	Struktur der Aktiven und Passiven nach Inland und Ausland seit 1985	172
26	Aktiven und Passiven nach Inland und Ausland seit 1950	174
27	Aktiven und Passiven nach Inland und Ausland und nach Währungen seit 1983	175
28	Edelmetalle in der Bilanz seit 1983	176
29	Interbankbeziehungen seit 1983	179
30	Nettoauslandstatus seit 1959	180
31	Bilanzanteile der Geschäftsstellen im Inland und Ausland seit 1984	181
1.5. Länderweise Gliederung		
32	Länderweise Gliederung der bilanzierten Guthaben und Verpflichtungen gegenüber dem Ausland	182
1.6. Sektorale Gliederung		
33	Sektorale Gliederung der inländischen Aktiven und Passiven nach Bilanzpositionen	192
34	Sektorale Gliederung der inländischen Aktiven und Passiven nach Bankengruppen	196
2. Transaktionen ausserhalb der Bilanz		
2.1. Treuhandgeschäfte		
35	Treuhandgeschäfte seit 1950	200
36	Treuhandgeschäfte nach Inland und Ausland und nach Währungen seit 1983	201
37	Treuhandgeschäfte nach Bankengruppen seit 1980	202
38	Länderweise Gliederung der Treuhandguthaben und -verpflichtungen gegenüber dem Ausland	203

Tabelle Nr. Tableau		Seite Page
2.2. Eventualverpflichtungen und schwebende Geschäfte	2.2. Engagements conditionnels et opérations en cours	
39 Eventualverpflichtungen und schwebende Geschäfte seit 1983/72	Engagements conditionnels et opérations en cours, depuis 1983/72	208
3. Gewinn- und Verlustrechnung	3. Comptes de profits et pertes	
40 Gewinn- und Verlustrechnung seit 1983/1950	Comptes de profits et pertes, depuis 1983/1950	212
41 Gewinn- und Verlustrechnung nach rechtlichem Charakter der Institute	Comptes de profits et pertes selon la forme juridique des établissements	224
42 Zusammensetzung der Gewinnausschüttung seit 1983/1950	Distribution du bénéfice, depuis 1983/1950	227
43 Durchschnittliche Dividende seit 1968	Dividende moyen, depuis 1968	231
4. Eigene Mittel und Liquidität	4. Fonds propres et liquidités	
44 Geforderte und vorhandene eigene Mittel seit 1983	Fonds propres exigés et disponibles, depuis 1983	232
45 Liquiditätsausweis seit 1985	Etat des liquidités, depuis 1985	233
46 Kassaliquidität und Gesamliquidität seit 1985	Liquidité de caisse et liquidité globale, depuis 1985	236
47 Garantie- beziehungsweise Einzahlungsverpflichtungen seit 1972	Montant des engagements de versement et de garantie, depuis 1972	237
5. Geschäftsstellen	5. Comptoirs	
48 Niederlassungen und übrige Geschäftsstellen im Inland und Ausland seit 1983/1972	Comptoirs au sens large, en Suisse et à l'étranger, depuis 1983/1972	238
49 Niederlassungen in den Kantonen und den verschiedenen Ländern	Comptoirs, répartition par cantons et par pays	242
50 Niederlassungen und übrige Geschäftsstellen in den Kantonen und den verschiedenen Ländern	Comptoirs au sens large, répartition par cantons et par pays	244
6. Personalbestand	6. Personnel	
51 Personalbestand seit 1977	Effectif du personnel, depuis 1977	245
52 Personalbestand nach Geschlechtern seit 1983	Personnel d'après le sexe, depuis 1983	246
7. Durchschnittliche Verzinsung und Verteilung nach dem Zinsfuß	7. Intérêt moyen et répartition d'après le taux d'intérêt	
7.1. Durchschnittliche Verzinsung ausgewählter Bilanzpositionen	7.1. Intérêt moyen de postes du bilan	
53 Durchschnittliche Verzinsung der inländischen Hypothekaranlagen seit 1978	Intérêt moyen des placements hypothécaires en Suisse, depuis 1978	249
54 Durchschnittliche Verzinsung der fremden Gelder seit 1983	Taux d'intérêt moyens des fonds de tiers, depuis 1983	250
55 Durchschnittliche Verzinsung bei den regional tätigen Banken Ende 1986 und 1987	Taux d'intérêt moyens des banques au rayon d'activité régional, à la fin de 1986 et 1987	253

7.2. Verteilung ausgewählter Bilanzpositionen nach dem Zinsfuß

56	Verteilung der inländischen Hypothekaranlagen nach dem Zinsfuß seit 1950
57	Verteilung der Spareinlagen nach dem Zinsfuß seit 1983/1950
58	Verteilung der Depositen- und Einlagehefte nach dem Zinsfuß seit 1983
59	Verteilung der Kassenobligationen nach dem Zinsfuß seit 1983/1950
60	Verteilung der Kassenobligationen nach Fälligkeit und Zinsfuß
61	Verteilung der Obligationen-Anleihen nach dem Zinsfuß seit 1969
62	Verteilung der Pfandbriefanleihen nach dem Zinsfuß seit 1950

7.2. Répartition de postes du bilan d'après le taux d'intérêt

Répartition des placements hypothécaires en Suisse d'après le taux d'intérêt, depuis 1950	254
Répartition des dépôts d'épargne d'après le taux d'intérêt, depuis 1983/1950	255
Répartition des livrets et carnets de dépôts d'après le taux d'intérêt, depuis 1983	259
Répartition des obligations de caisse d'après le taux d'intérêt, depuis 1983/1950	262
Répartition des obligations de caisse d'après l'échéance et le taux d'intérêt	265
Répartition des emprunts obligataires d'après le taux d'intérêt, depuis 1969	266
Répartition des emprunts par lettres de gage d'après le taux d'intérêt, depuis 1950	267

II. Teil

Institute mit besonderem Geschäftskreis

63	Gliederung der Aktiven seit 1983
64	Gliederung der Passiven seit 1983
65	Gewinn- und Verlustrechnung seit 1983
66	Personalbestand seit 1983

Partie II

Etablissements à statut particulier

Structure de l'actif, depuis 1983	270
Structure du passif, depuis 1983	272
Comptes de profits et pertes, depuis 1983	274
Personnel, depuis 1983	277

Numérotation des tableaux en 1986 et 1987

Le remaniement de la statistique bancaire a entraîné une modification de la numérotation des tableaux. Les listes ci-dessous ont été dressées afin de permettre aux utilisateurs de trouver plus aisément les données.

Comparaison 1987/1986

Partie analytique

Numérotation des tableaux

1987	1986
I (texte)	1 (texte)
II (texte)	2 et 7 (texte)
III (texte)	3 (texte)
IV (texte)	14
V (texte)	4 (texte)
VI (texte)	5 et 6 (texte)
VII (texte)	8 et 9 (texte)
VIII (texte)	10 (texte)
IX (texte)	11 (texte)
X (texte)	12 (texte)
XI (texte)	13 (texte)
XII (texte)	15 (texte)
XIII (texte)	16 (texte)
XIV (texte)	17 (texte)

Partie statistique

Numérotation des tableaux

1987	1986
1	6, 7
2	8, 33, 74, 88, 101
3	9, 32
4	35, 73, 87, 100
5	20
6	36, 75, 89, 102
7	44, 92
8	119
9	45, 78, 93
10	37
11	38
12	39
13	60, 61, 62
14	18
15	43, 76, 90
16	42, 77, 91
17	34
18	47, 81, 96, 103
19	21
20	50
21	51
22	58
23	34
24	14, 16, 46, 79, 94, 107 à 117
25	15, 19
26	10
27	13
28	120
29	17
30	11

Partie statistique

Numérotation des tableaux

1987	1986
31	12
32	5 (texte), 118
33	24, 25
34	22, 23
35	26
36	27
37	28
38	8 (texte), 118
39	63, 80, 95
40	29, 66, 84, 97, 104
41	65
42	67
43	68, 83
44	69
45	70
46	14 (texte)
47	64
48	72
49	31, 72, 86, 99, 106
50	31, 72

Numérotation des tableaux

1987	1986
51	30
52	71, 85, 98, 105
53	41
54	59
55	121
56	40
57	48, 49
58	52
59	53, 54
60	55
61	56, 82
62	57
63	1
64	2
65	3
66	4, 5

Comparaison 1986/1987

Partie analytique

Numérotation des tableaux

1986	1987
1 (texte)	I (texte)
2 (texte)	II (texte)
3 (texte)	III (texte)
4 (texte)	V (texte)
5 (texte)	VI (texte), 32
6 (texte)	VI (texte)
7 (texte)	II (texte)
8 (texte)	VII (texte), 38
9 (texte)	VII (texte)
10 (texte)	VIII (texte)
11 (texte)	IX (texte)
12 (texte)	X (texte)
13 (texte)	XI (texte), 44
14 (texte)	46
15 (texte)	XII (texte)
16 (texte)	XIII (texte)
17 (texte)	XIV (texte)

Partie statistique

Numérotation des tableaux

1986	1987
1	63
2	64
3	65
4	66
5	66
6	1
7	1
8	2
9	3
10	26
11	30
12	31
13	27
14	24
15	25
16	24
17	29
18	14
19	25
20	5
21	19
22	34
23	34
24	33
25	33
26	35
27	36
28	37
29	40
30	51
31	49, 50
32	3
33	2
34	17, 23
35	4
36	6
37	10
38	11
39	12
40	56

Partie statistique

Numérotation des tableaux

1986	1987
41	53
42	16
43	15
44	7
45	9
46	24
47	18
48	57
49	57
50	20
51	21
52	58
53	59
54	59
55	60
56	61
57	62
58	22
59	54
60	13
61	13
62	13
63	39
64	47
65	41
66	40
67	42
68	43
69	44
70	45
71	52
72	48, 49, 50
73	4
74	2
75	6
76	15
77	16
78	9
79	24
80	39

Numérotation des tableaux

1986	1987
81	18
82	61
83	43
84	40
85	52
86	49
87	4
88	2
89	6
90	15
91	16
92	7
93	9
94	24
95	39
96	18
97	40
98	52
99	49
100	4
101	2
102	6
103	18
104	40
105	52
106	49
107	24
108	24
109	24
110	24
111	24
112	24
113	24
114	24
115	24
116	24
117	24
118	32, 38
119	8
120	28
121	55

Explication des signes

Un trait (–) à la place d'un nombre signifie zéro (néant).

Un zéro (0 ou 0,0, etc.) à la place d'un autre nombre signifie une quantité inférieure à la moitié de l'unité numérique correspondante.

Un point (.) à la place d'un nombre signifie qu'il est impossible de déterminer la donnée numérique correspondante ou que celle-ci est sans signification.

Partie analytique

1. Introduction

Cette année, la *partie statistique* a été profondément remaniée et restructurée. L'objectif de la révision était de rendre les données disponibles plus faciles à consulter par les utilisateurs. C'est pourquoi cette partie est articulée non plus par catégories de banques mais par matières (bilans, comptes de profits et pertes, fonds propres, liquidités, etc.). Chaque matière est présentée de façon que les comparaisons entre les catégories de banques soient aisées. Il a fallu par conséquent modifier la structure des tableaux. La révision a donné également la possibilité d'étendre légèrement le contenu de la statistique bancaire. Les nouveaux tableaux montrent aussi plus clairement les rubriques pour lesquelles – essentiellement à cause des dispositions légales – des données ne sont pas disponibles. A la fin de chaque matière, les utilisateurs trouveront les séries historiques qui sont disponibles. Afin d'assurer les comparaisons avec l'édition de l'année précédente, l'ancienne et la nouvelle numérotations des tableaux sont indiquées aux pages 9 à 12. En outre, la catégorie des établissements à statut particulier a été placée à la fin de la partie statistique.

En 1987, les totaux des tableaux de la partie statistique ont été arrondis pour la première fois. Il est par conséquent possible qu'ils ne correspondent pas strictement à l'addition des montants.

2. Commentaire de la statistique bancaire

Pour remplir ses tâches légales, la Banque nationale suisse a besoin d'informations sur l'évolution économique en Suisse et sur les relations avec l'étranger. En vertu de l'article 39 de la constitution fédérale et de l'article 2 de la loi sur la Banque nationale, celle-ci a pour tâche principale de servir en Suisse de régulateur du marché de l'argent, de faciliter les opérations de paiement et de pratiquer une politique de crédit et une politique monétaire servant les intérêts généraux du pays. La Banque nationale influe sur l'évolution de l'économie principalement en agissant sur l'offre de monnaie. Pour mettre en œuvre sa politique monétaire, elle passe des opérations avec les banques commerciales. Elle a donc besoin d'informations portant sur le système bancaire et les marchés monétaire et financier. Les données recueillies par l'institut d'émission peuvent être utiles également aux banques elles-mêmes, aux administrations fédérales et cantonales, aux instituts de recherches économiques, aux organisations internationales et à un large public. C'est pourquoi les résultats globaux de ces enquêtes sont publiés.

Les premières enquêtes statistiques systématiques sur les banques suisses remontent à 1907, année au cours de laquelle la Banque nationale a commencé son activité. Les données ont été publiées dans le «Journal de statistiques suisses» par intermittence jusqu'en 1915, puis annuellement. Depuis 1920, la Banque nationale édite chaque année une monographie intitulée «Les banques suisses», monographie qui rassemble tous les résultats de la statistique bancaire. Dans son «Bulletin mensuel», elle publie depuis 1926, en complément à la statistique annuelle, les bilans mensuels de quelques banques et des principales catégories de banques.

2.1. Les fondements juridiques

Pour recueillir les données dont elle a besoin, la Banque nationale se fonde sur l'article 7 de la loi fédérale des 8 novembre 1934 et 11 mars 1971 sur les banques et les caisses d'épargne. Selon l'article 9 de cette loi, elle est tenue de garder le secret sur les informations et communications qu'elle reçoit.

En vertu de l'article 7 de la loi fédérale sur les banques et les caisses d'épargne, les banques, les sociétés financières à caractère bancaire et les autres sociétés financières qui font appel au public pour obtenir des fonds en dépôt, ainsi que les sociétés financières à caractère bancaire qui ne font pas appel au public pour obtenir des fonds en dépôt sont tenues de remettre leurs comptes annuels à la Banque nationale suisse. Le secteur couvert par la statistique bancaire porte sur l'ensemble de ces établissements. Conformément à l'accord monétaire conclu le 19 juin 1980 entre la Confédération suisse et la Principauté de Liechtenstein, la Banque nationale peut demander aux banques liechtensteinoises de lui fournir les mêmes informations statistiques que celles qu'elle exige des banques suisses.

Les relevés des banques sont conformes aux prescriptions concernant le bilan, le compte de profits et pertes, les fonds propres et les liquidités, prescriptions qui figurent dans les annexes de l'ordonnance d'exécution du 17 mai 1972 de la loi sur les banques.

2.2. Le contenu de la statistique bancaire

La loi fédérale sur les banques et les caisses d'épargne – lors de sa révision, en 1971, les principes de base figurant dans la loi du 8 novembre 1934 ont été maintenus inchangés – ne donne aucune définition de la banque. Elle contient, à son premier article, un inventaire complet des types d'établissements qui lui sont soumis. Ainsi, elle régit les **banques**, les **banquiers privés** et les **caisses d'épargne**. Sont assimilées aux banques: a) les sociétés financières et les raisons individuelles à caractère bancaire qui font appel au public pour obtenir des fonds en dépôt, b) toutes les autres sociétés financières et les raisons individuelles qui font appel au public pour obtenir des fonds en dépôt, en tant qu'elles ne recourent pas exclusivement à l'emprunt, c) les caisses de crédit à terme différé. Depuis 1947, il n'y a plus de caisses de crédit à terme différé, c'est-à-dire de sociétés d'épargne collective pour prêts à la construction. La loi sur les banques subdivise les établissements en deux groupes, l'un comprenant les **banques au sens étroit** (soit les banques, les banquiers privés et les caisses d'épargne) et l'autre, les **banques au sens large** (soit les sociétés financières et les raisons individuelles, pour autant qu'elles fassent appel au public pour obtenir des fonds en dépôt). Seuls les établissements appartenant au premier groupe peuvent faire figurer le terme de «banque» dans leur raison sociale ou dans la désignation de leur but social. Les sociétés financières, quand bien même elles sont à caractère bancaire, ne sont pas autorisées à utiliser le terme de «banque» ou celui de «banquier».

La statistique bancaire repose sur les relevés de toutes les banques, sociétés financières et succursales de banques étrangères qui sont soumises à la loi sur les banques. Elle est par conséquent la plus vaste enquête périodique sur le secteur bancaire. Chaque année, l'enquête est faite au 31 décembre. La statistique bancaire de 1987 porte sur 622 banques et sociétés financières. Une liste détaillée de ces établissements est annexée (voir pages 279ss). Les données sont tirées des **«bilans globaux»** qui tiennent compte des activités des comptoirs en Suisse et des comptoirs juridiquement dépendants à l'étranger. Ces données, établies conformément à la loi, servent à la Banque nationale pour calculer les agrégats monétaires et constituent, par conséquent, une base importante de décisions en matière de politique monétaire.

Dans la statistique bancaire, les éléments de l'actif et du passif sont répartis en **comptes suisses** et en **comptes étrangers**. La répartition est fondée sur le **principe du domicile**, le siège ou le domicile du débiteur ou du créancier de la banque étant le critère déterminant. Pour les placements hypothécaires, les comptes courants débiteurs garantis par hypothèque ainsi que les avances et prêts à terme fixe garantis par hypothèque, le lieu du gage est le critère déterminant. Dans le domaine des effets de change, la répartition est faite selon le domicile du cédant. Les comptes étrangers regroupent les placements et participations à l'étranger ainsi que les crédits à des banques et à la clientèle dont le domicile est à l'étranger. Les entreprises en mains étrangères (succursales et filiales) qui sont établies en Suisse figurent toutefois parmi les résidents. Les comptes suisses regroupent toutes les positions vis-à-vis des banques et de la clientèle dont le domicile est en Suisse et dans la **Principauté de Liechtenstein**. Les personnes physiques et morales domiciliées au Liechtenstein sont des résidents pour les banques suisses déclarantes. Les relevés des banques établies dans la Principauté n'entrent toutefois pas dans les statistiques publiées dans le présent ouvrage.

Sur la base des prescriptions légales, les **activités** des banques commerciales peuvent être subdivisées en deux catégories dont l'importance varie selon l'établissement:

- la première groupe les opérations qui doivent être portées dans les bilans, et
- la deuxième est formée de celles qui doivent être dûment comptabilisées sans toutefois être portées dans les bilans.

Les bilans

La somme du bilan est un indicateur traditionnel pour apprécier l'importance des établissements dont l'activité consiste principalement à recueillir des fonds et à accorder des crédits. L'évolution du bilan n'est toutefois pas un bon indicateur pour les banques qui, tels les banquiers privés, sont spécialisées dans la gestion de fortune. Les bilans après répartition du bénéfice sont publiés dans le présent ouvrage.

Les **opérations avec l'étranger** – l'ensemble des affaires conclues avec des banques et des clients domiciliés à l'étranger – revêtent une importance particulière pour les banques suisses. Ces affaires, qui n'apparaissent que partiellement dans les bilans, s'expliquent par les liens très étroits que l'économie suisse entretient avec l'étranger, par la forte épargne intérieure ainsi que par l'afflux de fonds étrangers vers la Suisse. Quelque 39 % des actifs sont des créances sur l'étranger et 29 % des engagements proviennent de l'étranger.

Les opérations avec l'étranger, en particulier celles qui sont en monnaies étrangères, sont effectuées dans une forte proportion par les comptoirs juridiquement dépendants que les banques suisses ont à l'étranger. Des données sur les activités de ces comptoirs ne sont pas demandées séparément dans la statistique bancaire. Elles peuvent cependant être déduites en partie des relevés fournis en fin d'année, puisque les banques transmettent, en plus de leur bilan global, des informations sur les opérations de leurs comptoirs en Suisse (voir tableau 31, page 181).

Dans le cadre de la statistique bancaire, une **répartition par pays des avoirs et des engagements envers l'étranger** est publiée séparément. Cette répartition repose sur les relevés de 142 établissements jouant un rôle prépondérant dans les opérations avec l'étranger. Elle porte sur plus de 90% des opérations qui figurent en comptes étrangers dans les bilans de toutes les banques et sociétés financières suisses. Les avoirs et engagements envers la Principauté de Liechtenstein n'entrent pas dans les opérations avec l'étranger, puisque les personnes physiques et morales domiciliées dans la Principauté sont considérées dans la statistique bancaire comme des résidents (voir page 20).

Les avoirs et engagements en comptes suisses font l'objet d'une **répartition par secteurs économiques** (voir tableaux 33 et 34, pages 192ss). Cette répartition montre les interdépendances, sur le plan financier, au sein de l'économie suisse. Elle renseigne également sur la structure de la clientèle des catégories de banques.

Dans la statistique bancaire, les **petits crédits** – ou prêts personnels – sont définis comme des prêts de 60 000 francs au plus, accordés à des particuliers et remboursables par des acomptes réguliers dans lesquels l'intérêt est inclus et sensiblement supérieur au taux net habituellement fixé pour les crédits en blanc. Il s'agit de prêts que les banques octroient sans exiger de couverture ou en n'exigeant qu'une garantie partielle.

Les opérations hors bilan

De tous les services et opérations qui ne figurent pas dans les bilans bancaires, seuls les **engagements conditionnels** (engagements par avals, cautionnements et garanties ainsi qu'engagements résultant d'accréditifs) et les **affaires fiduciaires** sont pris en considération dans la statistique bancaire. Par affaires fiduciaires, on entend les placements et crédits que la banque effectue ou accorde en son propre nom mais pour le compte et aux risques exclusifs du client, sur la base d'un ordre écrit. Le mandant supporte le risque de change, le risque de

transfert et le risque d'insolvabilité du débiteur et il lui revient la totalité du rendement de l'opération; la banque ne perçoit qu'une commission. Les fonds que les banques reçoivent à titre fiduciaire proviennent en majeure partie de l'étranger et sont placés presque exclusivement à l'étranger. Les placements à court terme à l'étranger sont faits dans des banques tierces ou dans les propres comptoirs, juridiquement dépendants, des banques suisses. Dans ce dernier cas, les opérations doivent figurer dans les bilans globaux.

Les affaires fiduciaires n'entrent pas dans les décomptes afférents aux fonds propres et aux liquidités des banques. Celles qui sont passées avec des résidents font l'objet d'une répartition par secteurs (voir tableau 33, pages 192 ss). La *répartition par secteurs des opérations fiduciaires* revêt une certaine importance au passif seulement, étant donné que ces fonds sont placés presque exclusivement à l'étranger.

Les comptes de profits et pertes

La statistique porte sur les postes – produits et charges – qui doivent être publiés en vertu des dispositions légales. Elle n'est ni ventilée en comptes suisses et en comptes étrangers ni répartie selon la monnaie. Le poste «Intérêts créanciers» groupe les intérêts provenant des prêts accordés par les banques. Le produit des titres englobe les intérêts, les dividendes et les gains de cours que les banques tirent de leurs portefeuilles de titres. Dans les produits, le poste «Commissions» rassemble entre autres les courtages découlant du négoce de titres pour le compte de tiers, les commissions tirées des émissions et des affaires fiduciaires ainsi que les droits de garde.

Il est difficile d'évaluer les résultats effectifs d'exploitation à partir des comptes de profits et pertes, car les banques sont autorisées, conformément à l'article 663 du code des obligations, à constituer et à dissoudre des *réserves latentes*. La constitution de réserves latentes, par la sous-estimation de certains actifs ou la surestimation de certains passifs, grève le compte de profits et pertes. Ces réserves, qui ne peuvent être identifiées par les tiers, servent surtout à stabiliser les bénéfices et les dividendes sur plusieurs années.

Les fonds propres

En vertu de l'article 4, premier alinéa, lettre a, de la loi sur les banques, celles-ci sont tenues de maintenir une proportion appropriée entre le montant de leurs fonds propres et celui de leurs engagements. Les données que la Banque nationale publie sur les fonds propres se réfèrent exclusivement aux bilans globaux des établissements. Dans les décomptes afférents aux fonds propres, les opérations des banques avec des personnes physiques et morales domiciliées dans la Principauté de Liechtenstein figurent en comptes étrangers ainsi que le veut l'ordonnance d'exécution de la loi sur les banques (annexe II, lettre C); dans le reste de la statistique bancaire, ces opérations sont portées en comptes suisses.

Comme les risques courus par les banques proviennent surtout de leurs crédits et placements, l'ordonnance d'exécution de la loi sur les banques fixe le volume minimal des fonds propres en fonction de ces postes de l'actif. Les taux appliqués aux divers postes varient pour tenir compte du degré de risque. Des fonds propres sont exigés également sur les engagements conditionnels et les opérations en cours.

Les banques sont tenues de satisfaire aux exigences en matière de fonds propres aussi bien sur la base de leur propre bilan que sur celle de leur bilan consolidé. La Banque nationale

ne publie toutefois que des données afférentes aux propres bilans des banques, soit aux bilans globaux.

En vertu de l'article 11 de l'ordonnance d'exécution de la loi sur les banques, les fonds propres se composent pour l'essentiel du capital social, des réserves apparentes ainsi que d'une part des réserves latentes et des emprunts de rang postérieur. Les réserves apparentes sont celles qui figurent au bilan, selon son schéma, à titre de réserves légales, statutaires et libres. Les réserves latentes peuvent être considérées comme fonds propres si elles sont attribuées à un compte spécial et si elles sont reconnaissables comme fonds propres. L'ordonnance autorise les banques à inclure leurs emprunts subordonnés dans leurs fonds propres, jusqu'à concurrence de 10% des fonds propres exigibles. Une déclaration écrite irrévocable doit assurer que ces emprunts ne figureront à l'état de collocation, en cas de liquidation ou de faillite de la banque, ou lors de la conclusion d'un concordat, qu'après toutes les autres créances. Les emprunts subordonnés sont intéressants en particulier pour couvrir des besoins temporaires de fonds propres. (Voir tableaux, pages 46 et 232.)

Les liquidités

Les banques sont tenues d'établir périodiquement un état des liquidités. Dans ce domaine, les prescriptions ont été modifiées à compter du 1er janvier 1988. Les données afférentes aux liquidités à fin décembre 1987 reposent donc encore sur l'ordonnance d'exécution du 17 mai 1972 de la loi sur les banques.

La capacité de paiement d'une banque est assurée lorsque celle-ci peut répondre, au moyen des éléments facilement réalisables de son patrimoine, aux demandes de retraits de fonds auxquelles elle doit s'attendre. L'ordonnance d'exécution du 17 mai 1972 de la loi sur les banques se borne à veiller au maintien d'un rapport approprié entre les engagements à relativement court terme et les avoirs réalisables à relativement court terme. Elle laisse en effet aux banques le soin de prendre leurs dispositions pour maintenir leur capacité de paiement à long terme.

La **liquidité de caisse** – capacité d'effectuer sans délai des paiements – correspond au rapport entre les disponibilités et les engagements à court terme. Quant à la **liquidité globale**, elle correspond au rapport entre les disponibilités et les actifs facilement réalisables, d'une part, et les engagements à court terme, d'autre part.

La Banque nationale ne demande pas aux sociétés financières, aux succursales de banques étrangères et aux banquiers privés de lui adresser un état des liquidités en vue de la statistique bancaire. En vertu de l'article 20 de l'ordonnance d'exécution, ces établissements sont tenus eux aussi d'établir périodiquement un état des liquidités et de le remettre à l'autorité de surveillance.

L'effectif des établissements et des comptoirs

La statistique indique le nombre des établissements soumis à la loi suisse sur les banques. Il s'agit de toutes les banques et sociétés financières qui sont en mains suisses et en mains étrangères et qui sont domiciliées en Suisse. Les sociétés financières qui font appel au public pour obtenir des fonds en dépôt et celles qui ont un caractère bancaire sont soumises à la loi sur les banques.

Quant à la statistique des comptoirs, elle renseigne sur le nombre des comptoirs – sièges, succursales, agences et caisses de dépôts – juridiquement dépendants en Suisse et à l'étranger. Les comptoirs sont répartis par catégories de banques ainsi que par cantons et pays. Depuis 1984, seuls les comptoirs ayant au moins un collaborateur à plein temps entrent dans la statistique. Une exception à cette règle est faite pour les caisses de crédit mutuel et caisses Raiffeisen; les établissements de cette catégorie sont en effet pris en considération même s'ils ne sont pas gérés par une personne occupée à plein temps. Une liste des comptoirs que les banques et sociétés financières suisses ont à l'étranger figure à la page 315. En outre, les autres comptoirs – il s'agit, pour l'essentiel, des bureaux de recettes qui, en Suisse, ne sont pas gérés par un collaborateur à plein temps et des représentations à l'étranger – sont eux aussi recensés (voir pages 238ss).

L'effectif du personnel

La Banque nationale demande également aux banques et aux sociétés financières des données sur l'effectif de leur personnel en Suisse et à l'étranger. La statistique indique le personnel propre et auxiliaire, y compris les personnes occupées à temps partiel sur la base d'un contrat de travail permanent, les apprentis et les stagiaires. Elle précise aussi, pour l'ensemble des établissements et pour les grandes banques, l'effectif du personnel occupé à l'étranger.

2.3. La répartition des établissements par catégories

Dans la *statistique bancaire*, les banques et les sociétés financières sont classées, depuis 1971, en huit catégories qui sont elles-mêmes subdivisées (voir tableau I, page 25). Bien que les banques suisses effectuent généralement toutes les opérations bancaires (banques universelles), des activités dominent dans certaines catégories d'établissements. Ainsi, les banquiers privés ont pour activité principale la gestion de fortune et, dans les banques régionales et les caisses d'épargne, les prêts hypothécaires occupent une place prépondérante. La répartition par catégories tient compte également de considérations historiques et juridiques ainsi que de la somme du bilan. Cette répartition, qui est faite par la Banque nationale, sert à structurer et à présenter les données de la statistique bancaire.

Première catégorie: banques cantonales

Les *banques cantonales* ont été constituées pour la plupart dans la seconde moitié du 19^e siècle. A la suite de la création du canton du Jura, un nouvel établissement de ce type, la Banque cantonale du Jura, a été fondé en 1979. Presque partout, une loi sur la banque cantonale est à l'origine de la fondation de ces établissements. En tant que banques purement étatiques ou d'économie mixte, les banques cantonales sont des établissements de droit public. Elles jouissent d'une personnalité juridique propre en vertu de leur loi constitutive. Une seule banque cantonale, la Caisse hypothécaire du canton de Berne, est un service de l'administration cantonale, auquel une large autonomie est accordée. Sur le plan des affaires, ces établissements sont soumis, comme les banques du secteur privé, aux principes bancaires et commerciaux usuels. Les engagements de presque toutes les banques cantonales sont garantis toutefois par l'Etat. Les cantons de Vaud et de Genève ne garantissent que les dépôts d'épargne du Crédit Foncier Vaudois et de la Caisse d'épargne de la République et canton de Genève. Aucun engagement de la Banque hypothécaire du canton de Genève et de la Banque Cantonale Vaudoise n'est donc garanti par l'Etat. Le contrôle des banques cantonales incombe aux cantons. Ceux-ci fournissent le capital de dotation nécessaire à ces établissements.

I. Nombre des banques et des sociétés financières, ainsi que de leurs comptoirs, à la fin des années 1977 à 1987

Catégorie	Fin d'année										
	1977	1978	1979	1980	1981	1982	1983	1984	1985	1986	1987
Banques et sociétés financières											
1	2	3	4	5	6	7	8	9	10	11	12
1.00 Banques cantonales	28	28	29	29	29	29	29	29	29	29	29
2.00 Grandes banques	5	5	5	5	5	5	5	5	5	5	5
3.00 Banques régionales et caisses d'épargne	225	223	220	220	219	218	217	217	216	215	214
4.00 Caisses de crédit mutuel et caisses Raiffeisen ²	2	2	2	2	2	2	2	2	2	2	2
5.00 Autres banques	183	181	178	176	178	181	178	186	189	197	202
5.11 Banques commerciales	34	34	36	34	28	26	24	22	24	27	27
5.12 Etablissements spécialisés dans les opérations boursières, les transactions sur titres et la gestion de fortune	46	44	43	41	41	41	41	42	45	46	49
5.13 Etablissements spécialisés dans le prêt personnel, le financement des ventes à tempérament et le crédit à la consommation	14	15	14	14	14	16	14	14	12	11	11
5.14 Autres établissements	4	4	4	4	4	3	3	4	4	4	4
5.20 Banques en mains étrangères	85	84	81	83	91	95	96	104	104	109	111
6.00 Sociétés financières	65	73	80	84	90	95	100	103	112	119	130
6.30 Sociétés financières en mains suisses	38	39	38	37	35	33	31	31	31	29	31
6.40 Sociétés financières en mains étrangères	27	34	42	47	55	62	69	72	81	90	99
7.00 Succursales de banques étrangères	14	14	15	16	16	17	17	15	16	16	17
8.00 Banquiers privés	28	25	25	25	25	25	25	24	24	24	23
1.00-8.00 Total	550	551	554	557	564	572	573	581	593	607	622
Comptoirs¹											
1.00 Banques cantonales	697	705	713	719	733	749	741	659	687	709	722
2.00 Grandes banques	693	712	736	759	777	800	811	821	853	876	889
3.00 Banques régionales et caisses d'épargne	588	606	603	609	625	640	653	616	617	640	658
4.00 Caisses de crédit mutuel et caisses Raiffeisen ²	1 197	1 204	1 209	1 214	1 220	1 226	1 227	1 232	1 237	1 243	1 242
5.00 Autres banques	400	401	404	413	416	423	426	459	465	480	494
5.11 Banques commerciales	131	127	131	131	120	118	117	118	128	138	137
5.12 Etablissements spécialisés dans les opérations boursières, les transactions sur titres et la gestion de fortune	58	56	56	49	50	51	52	55	55	55	60
5.13 Etablissements spécialisés dans le prêt personnel, le financement des ventes à tempérament et le crédit à la consommation	53	56	57	57	59	62	60	72	70	69	72
5.14 Autres établissements	4	4	4	4	4	3	3	4	4	4	4
5.20 Banques en mains étrangères	154	158	156	172	183	189	194	210	208	214	221
6.00 Sociétés financières	70	76	84	88	95	98	106	112	122	131	142
6.30 Sociétés financières en mains suisses	.	.	.	39	37	34	32	33	31	29	31
6.40 Sociétés financières en mains étrangères	.	.	.	49	58	64	74	79	91	102	111
7.00 Succursales de banques étrangères	26	25	27	27	26	30	29	27	31	31	30
8.00 Banquiers privés	29	27	26	26	26	27	27	25	26	25	25
1.00-8.00 Total	3 700	3 756	3 802	3 855	3 918	3 993	4 020	3 951	4 038	4 135	4 202
dont en Suisse	3 647	3 697	3 737	3 784	3 848	3 921	3 945	3 874	3 957	4 055	4 117
dont à l'étranger	53	59	65	71	70	72	75	77	81	80	85

¹ Sièges, succursales, agences et caisses de dépôts (sans bureaux de recettes), y compris les comptoirs à l'étranger de banques suisses; à partir de 1984, seules les succursales ayant au moins un collaborateur à plein temps

² 2 groupements comprenant 1242 caisses à la fin de 1987 (voir page 295)

Selon l'article 3, alinéa 4, de la loi sur les banques, sont considérées comme banques cantonales les banques créées en vertu d'un acte législatif cantonal et dont les engagements sont garantis par le canton, ainsi que les banques créées avant 1883 en vertu d'un acte législatif cantonal et qui sont administrées avec le concours des autorités cantonales, alors même que leurs engagements ne sont pas garantis par le canton. L'article 31quater de la constitution prescrit que la législation bancaire doit tenir compte du rôle et de la situation particulière des banques cantonales, notamment en tant que l'exige la souveraineté des cantons. Cette disposi-

tion se traduit dans la loi sur les banques par nombre d'exceptions en faveur des banques cantonales. Ainsi, ces dernières ne sont pas soumises à l'obligation de demander une autorisation à la Commission fédérale des banques pour commencer leur activité.

Aujourd'hui, les 29 banques cantonales (les cantons de Berne, de Genève et de Vaud comptent deux établissements chacun) servent principalement à couvrir les besoins en liquidités et en crédits de leur canton. Bien que gérées comme des banques commerciales, elles poursuivent des objectifs de nature macro-économique et sociale. Si la garantie de l'Etat et d'autres facteurs, notamment d'ordre fiscal, leur donnent des avantages sur le plan concurrentiel, en particulier pour le recueil de fonds de tiers, des restrictions leur sont imposées en matière d'opérations avec l'étranger. Les bénéfices nets réalisés sont affectés à des tâches publiques (versement au canton et alimentation de comptes spéciaux destinés au fonds de compensation des communes, à l'université, etc.). Les dividendes distribués aux actionnaires privés par les quatre banques cantonales constituées sous forme de société anonyme représentent une exception. Certaines banques cantonales sont chargées d'assurer le service de trésorerie de la Caisse d'Etat ou de coopérer avec l'Administration des finances de leur canton.

Les établissements de cette catégorie atteignent des dimensions très variables; leurs bilans vont en effet de moins d'un milliard de francs à plus de 30 milliards (voir pages 281s). Si les établissements les plus importants ont de nombreux points communs avec les grandes banques, ceux de dimensions moyennes et petites sont comparables plutôt aux banques régionales. Bien que les fonds d'épargne et les prêts hypothécaires jouent encore un rôle prépondérant dans leurs bilans, les banques cantonales sont devenues graduellement des banques universelles. La gérance de fortune mais aussi des opérations telles le petit crédit, le financement des exportations et le leasing figurent aujourd'hui dans la gamme des services qu'elles offrent à leur clientèle directement ou par l'intermédiaire d'établissements spécialisés qu'elles ont constitués.

Pour défendre leurs intérêts et, surtout, participer en commun au lancement d'émissions, les banques cantonales ont constitué, en 1907 déjà, l'*Union des banques cantonales suisses*. Aujourd'hui, l'Union appuie ses membres dans leurs activités et défend leurs points de vue devant les autorités, le législateur et le public.

Deuxième catégorie: grandes banques

Les établissements classés dans la catégorie des *grandes banques* le sont, en partie, par tradition. L'une des huit grandes banques qui existaient au début des années trente, la Banque d'escompte suisse, a cessé son activité en 1934, après de vaines opérations de soutien. Des sept établissements restants, cinq ont dû faire l'objet de mesures d'assainissement. En 1945, l'Union de Banques Suisses a repris les actifs et passifs de la Banque fédérale SA, et la Société de Banque Suisse, ceux de la Banque commerciale de Bâle. Ainsi, depuis 1945, la catégorie des grandes banques comprend cinq établissements, à savoir l'Union de Banques Suisses, la Société de Banque Suisse, le Crédit Suisse, la Banque Populaire Suisse et la Banque Leu SA.

Au sein du système bancaire suisse, la catégorie des grandes banques est de loin la plus importante, si l'on prend comme critère le total des bilans. La part de cette catégorie à

l'ensemble des bilans des banques et sociétés financières s'élevait en effet à 51% à la fin de 1987; 21% des comptoirs bancaires et 50% du personnel bancaire revenaient à ces cinq établissements.

Une particularité des grandes banques est d'entretenir des liens très étroits avec l'étranger, grâce notamment à un réseau mondial de comptoirs et de filiales. L'octroi de crédits à l'industrie, au commerce et à l'artisanat constitue une grande part de leurs opérations en Suisse. Mais ces établissements, banques universelles par excellence, accordent aussi beaucoup de prêts hypothécaires et, parmi leurs principales activités, figurent également des opérations qui n'apparaissent pas au bilan, comme la gestion de fortune, les émissions, les opérations sur devises et sur métaux précieux, l'ouverture d'accréditifs, les opérations de cautionnement et les affaires fiduciaires.

Troisième catégorie: banques régionales et caisses d'épargne

Autrefois, la catégorie des *banques régionales et caisses d'épargne* groupait des établissements de crédit foncier, des banques locales et régionales et des caisses d'épargne. Ces établissements ont évolué pour se rapprocher de la banque de caractère universel. Aujourd'hui, dans la plupart des cas, seule la raison sociale rappelle encore l'ancienne spécialisation (caisse d'épargne, crédit foncier, caisse hypothécaire, par exemple).

D'une façon générale, les banques régionales et les caisses d'épargne effectuent les mêmes opérations que les banques cantonales. Elles se distinguent toutefois de celles-ci par leur forme juridique et par leur rayon d'activité plus restreint. Ces établissements sont fortement implantés dans les cantons de Berne et d'Argovie où se trouvent 41% de leurs comptoirs. Par contre, ils n'ont aucun comptoir dans les cantons d'Uri, de Zoug, des Grisons, de Thurgovie et du Tessin.

L'*Union des Banques Régionales Suisses*, fondée en 1971, groupe une grande partie des établissements de cette catégorie. Elle offre un cadre permettant aux membres de débattre les problèmes communs soulevés par leurs affaires et de développer la collaboration. La *Centrale de Clearing des Banques Régionales Suisses* a commencé son activité en 1981. Facilitant le trafic des paiements – auparavant, les paiements de ces établissements passaient par l'intermédiaire de la Banque nationale –, elle renforce les prestations et la position concurrentielle des établissements membres (voir page 32).

Quatrième catégorie: caisses de crédit mutuel et caisses Raiffeisen

En Suisse, deux organisations groupent les *caisses de crédit mutuel et les caisses Raiffeisen*, tout en leur laissant leur indépendance juridique. Il s'agit de l'Union suisse des caisses Raiffeisen, dont le siège est à Saint-Gall, et de la Fédération vaudoise des caisses de crédit mutuel, dont le siège est à Bassins. Les établissements affiliés travaillent sur le plan local et jouent un rôle d'utilité publique; ils collectent les fonds dans la localité pour les prêter, aux conditions les plus avantageuses, à l'économie locale. L'importance de ces caisses au sein de notre économie peut difficilement se mesurer à l'aide du critère de la somme des bilans. A la fin de 1987, leurs bilans ne formaient que 3% de l'ensemble des bilans des banques et des

sociétés financières; leur part au total des fonds du public s'élevait toutefois à 4% et celle au total des prêts hypothécaires, à 6%. Mais la comparaison est plus favorable à ces établissements sur le plan du nombre des comptoirs. Avec 1312 comptoirs (y compris les bureaux de recettes), cette catégorie venait immédiatement après les banques cantonales et était suivie des banques régionales qui comptaient 1132 comptoirs. Les caisses de crédit mutuel et caisses Raiffeisen sont très rares dans les villes d'une certaine importance et dans les agglomérations. En revanche, elles sont fortement représentées dans les cantons du Valais, de Berne, du Tessin, d'Argovie, des Grisons et de Vaud.

Les caisses Raiffeisen ne consentent des crédits et des prêts qu'à leurs membres et uniquement contre des garanties sous forme de gages immobiliers et mobiliers, de cautions et, occasionnellement, de gages sur le bétail. Des dépôts de fonds sont acceptés également de la part de non-membres. Les membres, qui sont les véritables promoteurs des caisses, constituent leur clientèle de base; ils répondent solidairement, de façon illimitée, des engagements contractés par la coopérative et sont soumis à l'obligation limitée de versements supplémentaires. Les caisses Raiffeisen se sont implantées en Suisse depuis 1900 seulement.

Bien que les caisses de crédit mutuel et caisses Raiffeisen constituent une petite catégorie de banques selon le critère de la somme des bilans, elles ont bien résisté au processus de concentration qui a eu lieu au sein du système bancaire. Cette solide implantation s'explique par la forme coopérative, mais aussi par l'organisation des caisses et par l'étroite coopération existant entre les établissements (voir tableaux 1 et 14, pages 57 et 96 s).

L'*Union suisse des caisses Raiffeisen*, à Saint-Gall, fournit aux établissements affiliés des conseils sur le plan de l'exploitation et dans le domaine juridique. Les liquidités que ces caisses doivent détenir selon la loi sont gérées par la Banque centrale de l'Union suisse des caisses Raiffeisen (voir page 32).

Cinquième catégorie: autres banques

La catégorie des *autres banques* groupe des sous-catégories aux structures de bilan très différentes. Selon le total des bilans, cette catégorie vient au troisième rang, après les grandes banques et les banques cantonales. Elle est subdivisée en banques en mains suisses et en banques en mains étrangères.

Les *banques en mains suisses* sont elles-mêmes réparties en quatre catégories:

Les *banques commerciales* sont en général des banques universelles dans lesquelles les crédits au commerce, à l'industrie et à l'artisanat ainsi que les prêts hypothécaires jouent un rôle important. Les fonds de la clientèle figurent en comptes créanciers à vue et à terme et sous forme de livrets et carnets d'épargne et de dépôts ainsi que d'obligations de caisse. L'activité des *établissements spécialisés dans les opérations boursières, les transactions sur titres et la gestion de fortune* ne se reflète que partiellement dans le bilan. Ces établissements n'accordent en général guère de crédits hypothécaires; les créanciers à vue et à terme dominent parmi les fonds de la clientèle, et les dépôts d'épargne apparaissent rarement. Les banques commerciales (catégorie 5.11) et les banques boursières (catégorie 5.12) ont consti-

tué, en 1981, l'**Association de banques suisses commerciales et de gestion** dont le siège est à Lugano. Les **établissements spécialisés dans le prêt personnel, le financement des ventes à tempérament et le crédit à la consommation** ont en majeure partie, à l'actif de leurs bilans, des prêts en blanc et des prêts couverts par des gages qui ne correspondent pas aux usages bancaires. Les livrets et carnets de dépôts et les bons de caisse constituent plus de la moitié du passif. La sous-catégorie des **autres établissements** est formée des banques qui ne peuvent que difficilement être classées ailleurs.

La plupart des **banques organisées selon le droit suisse**, mais qui sont en **maines étrangères**, ont été créées au cours des années soixante. Aux termes de l'article 3bis, alinéa 3, de la loi sur les banques, est réputée en maines étrangères une banque dans laquelle la participation étrangère directe ou indirecte s'élève à plus de la moitié du capital social ou des voix, ou qui est dominée d'une autre manière par des étrangers. Une banque en maines étrangères est autorisée à exercer son activité en Suisse uniquement si la réciprocité est garantie par les Etats dans lesquels sont domiciliées les personnes physiques ou morales qui la dominent. Cette exigence vise à donner aux banques suisses, à l'étranger, des chances égales à celles dont les établissements étrangers disposent en Suisse. En 1972, les banques en maines étrangères organisées selon le droit suisse et les **succursales suisses de banques étrangères** – lesquelles forment la septième catégorie – ont fondé l'**Association des banques étrangères en Suisse**; les sociétés financières à caractère bancaire, en maines étrangères, et les représentations de banques étrangères (avec le statut d'observateur) peuvent y adhérer également. Les banques étrangères ne forment pas une catégorie homogène. Certaines peuvent être qualifiées de banques universelles, d'autres concentrent leurs activités sur de nombreux domaines particuliers. Un trait commun réside dans le fait qu'elles entretiennent, d'une manière prépondérante, des relations avec une clientèle étrangère et effectuent beaucoup d'opérations bancaires internationales.

Sixième catégorie: sociétés financières

Seules les sociétés financières qui sont soumises à la loi sur les banques sont prises en considération dans la statistique bancaire. Ces sociétés sont subdivisées en deux sous-catégories. La première groupe les sociétés financières qui, selon l'article premier, alinéa 2, lettres a et b, de la loi sur les banques, «sont assimilées aux banques» et, partant, soumises à l'ensemble des dispositions de cette loi, à l'exception des articles 4bis et 4ter concernant la répartition des risques et l'octroi de crédits aux membres des organes. La deuxième sous-catégorie est constituée des sociétés financières auxquelles s'appliquent uniquement les articles 7 et 8 de la loi sur les banques, articles qui régissent la remise de données à la Banque nationale et les exportations de capitaux. Afin de protéger les créanciers, la loi prescrit que toutes les sociétés financières qui font appel au public pour obtenir des fonds en dépôt, en tant qu'elles ne recourent pas exclusivement à l'emprunt, sont assimilées aux banques. A la fin de 1987, seules quatre sociétés financières étaient assimilées aux banques. Les 126 autres sociétés financières comprises dans la statistique bancaire à la fin de 1987 ne faisaient pas appel au public pour obtenir des fonds en dépôt, mais présentaient un caractère bancaire à l'actif de leur bilan. Le «caractère bancaire» signifie que les fonds sont placés dans un nombre en principe illimité d'entreprises qui ne constituent ni entre elles ni avec la société financière une entité économique. Les capitaux sont investis sous forme de prêts et de participations qui ne visent pas à dominer une entreprise.

N'entrent pas dans la statistique bancaire toutes les sociétés financières sans caractère bancaire, qui ne font pas appel au public pour obtenir des fonds en dépôt ou qui y recourent exclusivement par la voie de l'emprunt. Parmi elles figurent les sociétés holding traditionnelles que l'industrie suisse a fondées et qui recourent au marché des capitaux exclusivement par des émissions publiques d'emprunts.

Septième catégorie: succursales de banques étrangères

Cette catégorie groupe les *succursales juridiquement dépendantes* que des banques établies à l'étranger ont ouvertes en Suisse. Il s'agit d'établissements qui sont intégrés à leur maison mère tant sous l'angle économique que sur le plan juridique. Ces succursales et les banques organisées selon le droit suisse, mais qui sont en mains étrangères (voir page 29) forment les banques étrangères, lesquelles ont constitué l'*Association des banques étrangères en Suisse*. Dans les bilans des succursales de banques étrangères, les opérations interbancaires avec l'étranger dominent très nettement; leurs affaires fiduciaires atteignent un volume proche du total de leurs bilans.

Les succursales de banques étrangères sont soumises aux dispositions de l'ordonnance de la Commission fédérale des banques du 22 mars 1984 concernant les banques étrangères en Suisse. L'autorisation d'ouvrir une succursale en Suisse peut être accordée lorsque la banque étrangère dispose d'une organisation, d'un personnel et de ressources financières suffisants pour exercer durablement une activité à l'étranger et que son siège principal est soumis à une surveillance appropriée. Comme la solvabilité de la succursale est indissociable de celle de l'établissement dans son ensemble, les prescriptions de la loi sur les banques relatives aux fonds propres et à la répartition des risques ne s'appliquent pas à la succursale. Le capital de dotation, exigé auparavant, n'est plus demandé, mais la succursale doit maintenir en Suisse 10% de ses actifs. L'ordonnance concernant les banques étrangères exige également que les comptes annuels de la succursale et ceux de la banque dans son ensemble soient publiés dans une langue officielle suisse.

Huitième catégorie: banquiers privés

Les *banquiers privés* sont les plus anciens établissements bancaires de Suisse. De nombreuses maisons ont été fondées vers la fin du 18e siècle, et les plus anciennes remontent même aux environs de 1750. Les banquiers privés sont établis sous forme de raisons individuelles, de sociétés en nom collectif ou de sociétés en commandite. Ceux qui ne font pas appel au public pour obtenir des fonds en dépôt ne sont tenus ni de maintenir la proportion exigée par la loi sur les banques entre les fonds propres et l'ensemble des engagements, ni d'attribuer certains montants au fonds de réserve, ni de publier leurs comptes annuels et des bilans intermédiaires.

Pour les créanciers, les bilans des banquiers privés n'ont pas la même signification que ceux des sociétés anonymes ou coopératives, puisque les banquiers privés répondent de leurs engagements non seulement sur le capital et les réserves, mais aussi sur leur fortune personnelle. Les banquiers privés ont pour activité principale le négoce de titres, la gestion de fortune

et les émissions, c'est-à-dire des opérations n'influant pas directement sur le bilan. Les crédits commerciaux revêtent peu d'importance. Les banquiers privés ont créé, en 1934, l'**Association des banquiers privés suisses**.

Etablissements à statut particulier

Les cinq établissements classés dans cette catégorie occupent une position spéciale.

Banque nationale suisse

La **Banque nationale suisse** a été instituée par la loi fédérale du 6 octobre 1905 pour exercer le droit exclusif d'émettre des billets de banque, droit qui avait été conféré à la Confédération par l'article 39 de la constitution, adopté en votation populaire le 18 octobre 1891. Elle a commencé son activité le 20 juin 1907. Conformément à l'article 39 de la constitution, elle a pour tâche principale «de servir en Suisse de régulateur du marché de l'argent, de faciliter les opérations de paiement et de pratiquer, dans les limites de la législation fédérale, une politique de crédit et une politique monétaire servant les intérêts généraux du pays». Une définition identique figure également, depuis 1953, dans la loi sur la Banque nationale. Lors de la révision de cette loi, en 1978, le législateur a renoncé à redéfinir la tâche de l'institut d'émission. La loi n'indique pas selon quels critères il y a lieu de régler la circulation monétaire, ni ce qu'il faut entendre par «intérêts généraux du pays». En 1978, une précision a été toutefois introduite dans la constitution, à la faveur de l'adoption de l'article conjoncturel. Selon cet article, la politique économique doit tendre «à assurer l'équilibre de l'évolution conjoncturelle, en particulier à prévenir et à combattre le chômage et le renchérissement». De l'avis général, l'objectif principal de la politique monétaire de la Banque nationale est la stabilité du niveau des prix. Dans l'exercice des fonctions que la loi lui impartit, la Banque nationale est indépendante du Conseil fédéral. Lorsqu'il s'agit de prendre d'importantes décisions en matière de politique conjoncturelle et monétaire, le Conseil fédéral et la Banque nationale s'informent de leurs intentions et se concertent préalablement. En outre, l'institut d'émission conseille les autorités fédérales dans les questions d'ordre monétaire.

Les cantons, les banques cantonales, ainsi que d'autres collectivités et corporations de droit public possèdent plus de la moitié du capital-actions. La Confédération n'a pas d'actions de la Banque nationale. L'organisation et l'activité de la banque centrale ne reposent pas sur des statuts de droit privé, au contraire des autres sociétés anonymes, mais sur une loi fédérale. En vertu de cette loi¹, le Conseil fédéral désigne vingt-cinq des quarante membres du Conseil de banque, dont le président et le vice-président, nomme les membres de la Direction générale, leurs suppléants et les directeurs des succursales et approuve les règlements, les rapports de gestion et les comptes annuels de la Banque.

Centrales d'émission de lettres de gage

La loi fédérale sur l'émission de lettres de gage, que les Chambres ont adoptée le 25 juin 1930 et révisée les 5 octobre 1967 et 19 mars 1982, a jeté les bases qui ont permis la création des deux centrales d'émission de lettres de gage. La **Centrale de lettres de gage des banques cantonales suisses** a été fondée en 1931 sous forme d'une société anonyme; son siège est à

¹ Loi fédérale sur la Banque nationale suisse, révision partielle du 15 décembre 1978, entrée en vigueur le 1er août 1979.

Zurich. Les vingt-neuf banques cantonales sont membres de la Centrale. En 1930, l'Association suisse des banques locales, caisses d'épargne et de prêt a fondé la **Banque des Lettres de Gage d'Établissements suisses de Crédit hypothécaire**. Cette société anonyme a son siège à Zurich également. Les membres sont presque exclusivement des établissements de crédit foncier, au sens de la loi sur l'émission de lettres de gage.

Seules ces deux institutions sont habilitées à émettre des lettres de gage. Leur tâche consiste à émettre des lettres de gage et à prêter le produit de ces émissions à leurs membres et, sous certaines conditions, à d'autres banques. Selon les termes de l'article premier, alinéa 5, de la loi sur les banques, les deux centrales ne sont soumises à cette loi que lorsque celle-ci le prescrit expressément. L'émission de lettres de gage doit permettre d'offrir aux propriétaires fonciers des prêts à long terme à des conditions aussi stables et avantageuses que possible.

Banque centrale de l'Union suisse des caisses Raiffeisen

La **Banque centrale de l'Union suisse des caisses Raiffeisen**, société coopérative établie à Saint-Gall, fonctionne comme centrale de virements des caisses qui lui sont rattachées. C'est une banque indépendante. Elle assure la circulation monétaire entre les différentes caisses; elle recueille, à des conditions avantageuses, les fonds excédentaires de certaines caisses et les prête à celles qui n'en ont pas suffisamment pour satisfaire la demande de crédits. Comme les statuts leur interdisent d'effectuer des placements en titres et en effets de change, les caisses qui ne veulent pas garder de fonds excédentaires sans rémunération doivent les prêter à la banque centrale qui les investit à son gré en achetant des titres, en octroyant des prêts hypothécaires et des avances et en effectuant des placements sur le marché monétaire.

Centrale de Clearing des Banques Régionales Suisses

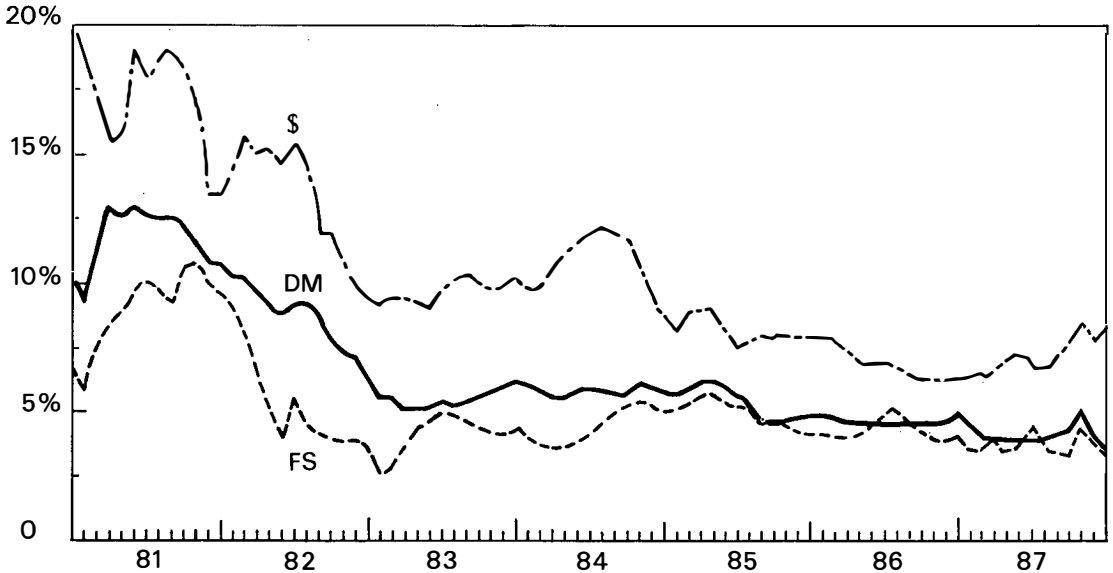
La **Centrale de Clearing des Banques Régionales Suisses** est une coopérative qui a été fondée le 15 décembre 1980. Elle est reconnue par la Commission fédérale des banques en tant que centrale de virements. La coopérative a pour but d'améliorer les prestations et la position concurrentielle des banques régionales et caisses d'épargne dans le domaine du trafic des paiements. Ses services sont à la disposition principalement des membres de l'Union des Banques Régionales Suisses, mais aussi, sur la base d'accords particuliers, d'établissements non membres. Depuis le 5 novembre 1981, date à laquelle elle a réellement commencé son activité, la centrale tient les comptes de clearing des établissements qui lui sont rattachés et assure le déroulement du trafic des paiements entre les membres et avec les centrales des autres catégories de banques.

3. Les grandes lignes de l'évolution du secteur financier

Sur le plan économique, l'année 1987 a été marquée en particulier par un nouveau repli du dollar des Etats-Unis sur les marchés des changes et par le krach boursier du mois d'octobre. Les autorités monétaires ont lutté contre la baisse du dollar par des interventions coordonnées sur les marchés des changes. L'effondrement des cours des actions les a amenées à renforcer l'offre de liquidités. Ces évolutions ont influé sensiblement sur les marchés monétaire et financier ainsi que sur les bilans bancaires.

Dans les pays industrialisés, la croissance économique s'est maintenue au rythme de l'année précédente. En termes réels, le produit national brut a augmenté de près de 3%; la demande intérieure a été le principal moteur de l'expansion. La baisse du dollar a entraîné un recul de la progression des exportations, en volume, des pays européens et, surtout, du Japon.

Taux des dépôts à 3 mois sur l'euro-marché

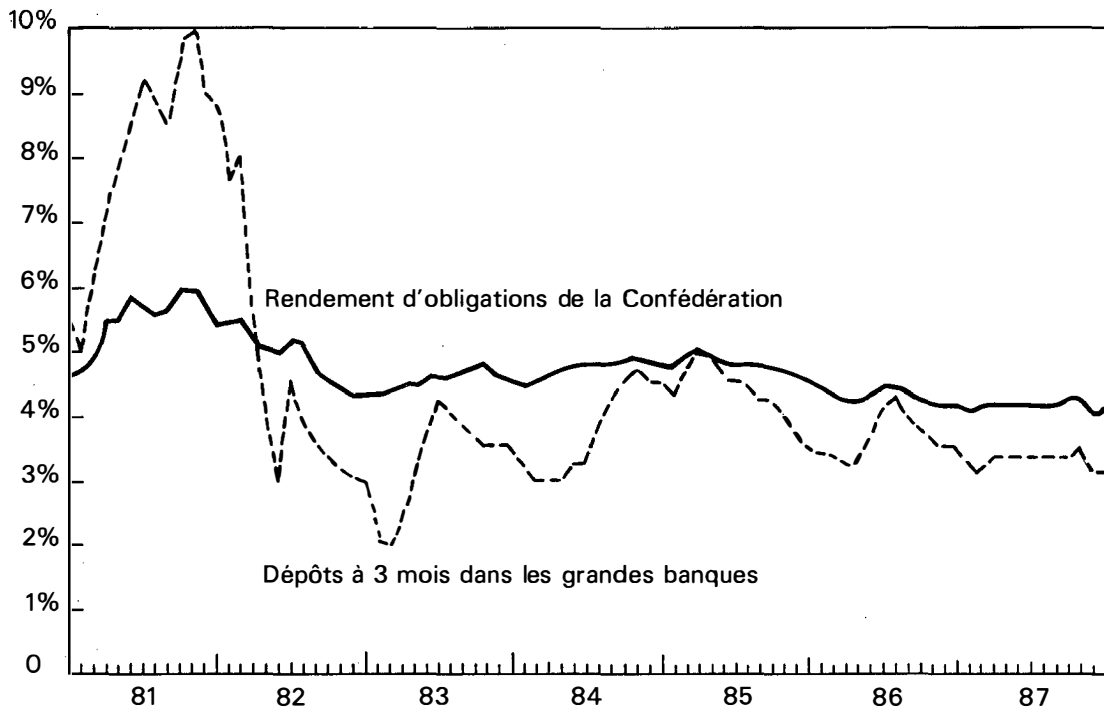


Le mouvement vers l'intégration toujours plus étroite des marchés financiers nationaux s'est poursuivi en 1987. En revanche, la tendance à la mobiliérisation («securitization») a faibli, de nombreux débiteurs ayant fait davantage appel aux crédits bancaires traditionnels.

Aucune amélioration notable de la situation économique des pays en développement n'a été observée. Il est devenu toujours plus évident que les pays les plus pauvres, en particulier les Etats de l'Afrique subsaharienne, ne peuvent s'en sortir sans des concessions de la part des

créanciers. Le Brésil, en imposant de manière unilatérale, au mois de février, un moratoire sur le paiement d'intérêts et le remboursement d'une partie de sa dette, a accru les tensions entre pays débiteurs et pays créanciers.

Taux d'intérêt en Suisse



Sur les marchés monétaire et financier suisses, les taux d'intérêt ont peu varié en 1987. Un net repli des rémunérations à court et long terme a eu lieu toutefois après l'effondrement des cours des actions. Le krach boursier a conduit la Banque nationale à accroître l'approvisionnement des banques en liquidités et a entraîné une augmentation de la demande de titres à revenu fixe au détriment de celle d'actions. La rémunération des dépôts de trois à douze mois s'inscrivait à 3% à la fin de 1987, contre 3½% un an auparavant. Quant au rendement moyen des obligations fédérales, il a diminué de 4,05 à 3,95%.

Sur le marché des changes, le dollar a continué son mouvement de baisse. Après une reprise passagère au troisième trimestre, la monnaie américaine a chuté pour s'établir à fr. 1,28 à la fin de l'année (fr. 1,62 à fin décembre 1986). En revanche, le mark allemand, la livre sterling et le yen sont restés assez stables face au franc.

II. Taux d'intérêt, à la fin des années 1977 à 1987

Catégorie	1977	1978	1979	1980	1981	1982	1983	1984	1985	1986	1987
	en pour-cent										
1	2	3	4	5	6	7	8	9	10	11	12
Taux d'intérêt											
Taux officiel de l'escompte	1½	1	2	3	6	4½	4	4	4	4	2½
des avances sur nantissement	2½	2	3	4	7	6	5½	5½	5½	5½	4
Taux d'escompte privé	3%	3	3½	5	8	6	5½	5½	5½	5	5
Marché des euro-francs (taux à 3 mois)	1%	½	5%	5½	9½	3½	3%	4½	4	3½	2½
Dépôts à terme											
3- 5 mois	1½	½	4%	5%	8%	2½	3½	4½	3½	3½	3
6- 8 mois	1%	¼	4%	5%	8%	2%	3½	4½	3½	3½	3
9-11 mois	1%	¼	4%	5%	8	2%	3½	4½	3%	3½	3
12 mois	2	½	4%	5½	7%	2%	3½	4½	3%	3½	3
Créances comptables											
à 3 mois sur la Confédération ¹	—	—	3,760	5,552	7,995	2,789	3,311	4,077	3,351	3,375	2,950
Dépôts d'épargne dans les banques cantonales ²	3,02	2,38	2,03	2,76	3,54	4,03	3,51	3,51	3,51	3,52	3,29
Obligations de caisse des grandes banques											
3 et 4 ans	3%	2%	3%	4½	6%	4%	4½ ³	5	4%	4½	4%
5 et 6 ans	3½	2½	3½	4%	6%	4½	4%	5%	5	4½	4½
7 et 8 ans	3%	2%	3%	5	6%	4½	4%	5%	5	4%	4½
Emprunts⁴											
Confédération	—	—	3%	4% ⁵	5% ⁶	4% ⁷	4% ⁸	4% ⁹	4% ¹⁰	4% ¹¹	4 ¹²
Cantons, communes	3%—4	3	3%	5—5½	6%—6½	4—4½	4½—4%	5	4%	4%	4%
Banques	4	3	4%	5	6%—6%	4½—4%	4%	5	5	4½	4½
Usines électriques	4	3%	4½	5%	6%	4½	4%—5	5—5%	5	4½	4%
Industrie	4½	3%—3%	4	5%	7%	5	4%—5½	5½	5%	—	5
Rendement moyen des emprunts fédéraux ¹³	3,75	3,02	4,04	4,63	5,39	3,77	4,16	4,60	4,42	4,05	3,95
Taux hypothécaire ¹⁴	5,04	4,31	4,02	4,70	6,45	5,92	5,49	5,49	5,49	5,27	5,23
Intérêts moyens¹⁵											
Dépôts d'épargne	3,55	2,53	2,18	2,97	3,71	4,20	3,72	3,74	3,78	3,77	3,60
Livrets et carnets de dépôts	3,31	2,47	1,96	2,84	3,64	4,03	3,60	3,62	3,65	3,64	3,37
Obligations de caisse	5,70	5,04	4,71	4,68	5,13	5,26	5,22	5,17	5,13	5,04	4,91
Emprunts obligataires	5,70	5,02	4,66	4,75	4,98	5,01	4,89	4,86	4,78	4,71	4,68
Emprunts par lettres de gage	5,26	5,06	4,92	4,92	5,06	5,06	4,95	4,84	4,77	4,74	4,69
Placements hypothécaires	5,10	4,53	4,06	4,53	5,58	6,02	5,52	5,51	5,51	5,43	5,22

¹ Rendement des créances libérées au mois de décembre

² Taux d'intérêt au début du mois de décembre

³ 4 ans: 4% %

⁴ Taux d'intérêt des derniers emprunts suisses placés au cours du 4e trimestre

⁵ Emprunt émis selon le système d'enchères (rendement: 4,88%)

⁶ Emprunt émis selon le système d'enchères (rendement: 5,40%)

⁷ Emprunt émis selon le système d'enchères (rendement: 4,07%)

⁸ Emprunt émis selon le système d'enchères (rendement: 4,45%)

⁹ Emprunt émis selon le système d'enchères (rendement: 4,70%)

¹⁰ Emprunt émis selon le système d'enchères (rendement: 4,56%)

¹¹ Emprunt émis selon le système d'enchères (rendement: 4,26%)

¹² Emprunt émis selon le système d'enchères (rendement: 3,81%)

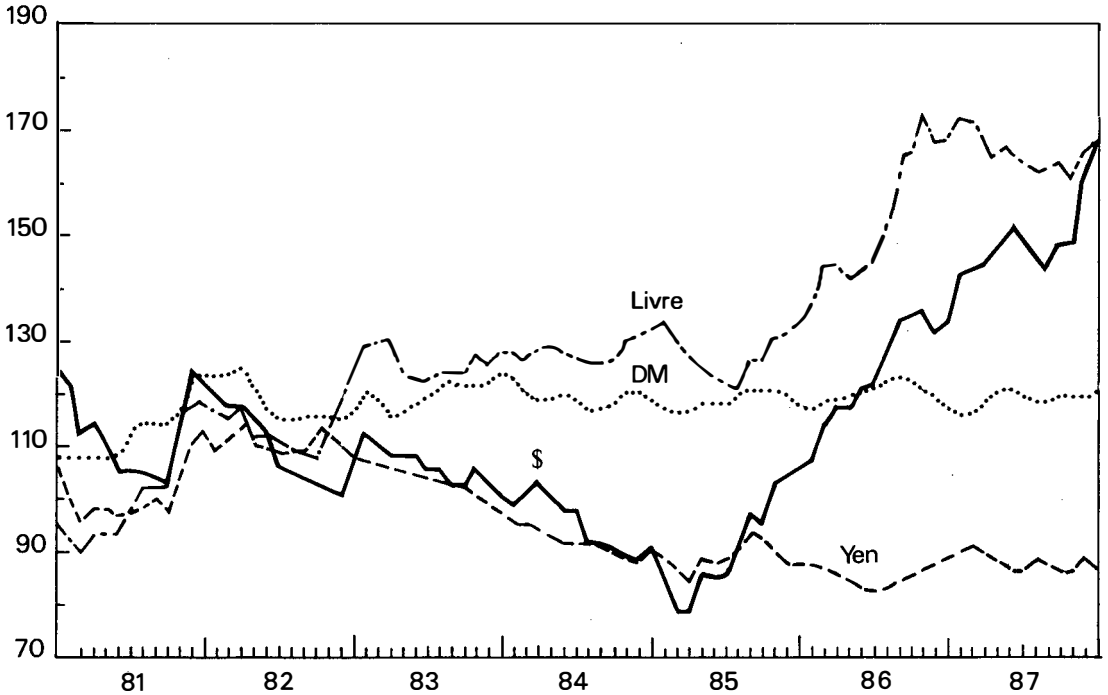
¹³ A partir de 1982, calculé en tenant compte des clauses de dénonciation

¹⁴ Nouvelles hypothèques (banques cantonales)

¹⁵ Banques cantonales, Grandes banques, Banques régionales et caisses d'épargne, Caisses de crédit mutuel et caisses Raiffeisen, Autres banques

Variations du franc¹

(Indices nominaux novembre 1977 = 100)



¹ En termes de quelques monnaies étrangères

3.1. L'évolution des bilans

En 1987, l'évolution des bilans des banques et sociétés financières a été caractérisée par une vigoureuse croissance des crédits à la clientèle, par un afflux abondant de fonds d'épargne et par une expansion nettement ralentie des opérations interbancaires. En outre, les titres et participations permanentes ont augmenté de 5,3 % en 1987, contre 18,4 % l'année précédente. Quant aux effets de change et papiers-monnaies, ils ont diminué de fin 1986 à fin 1987.

La somme des bilans et les opérations interbancaires

La **somme des bilans** des 622 banques et sociétés financières établies en Suisse et soumises à la loi sur les banques atteignait 902,2 milliards de francs à la fin de 1987. Elle a augmenté de 6,4 %, soit à un rythme nettement inférieur à celui de l'année précédente (9 %) et à la moyenne des dix dernières années (9,3 %).

La progression des bilans a été inférieure à la moyenne dans les grandes banques (5,5 %, contre 10,7 % en 1986), dans les banques en mains étrangères (3 %, contre - 0,4 %) et dans les sociétés financières (2,4 %, contre 2,5 %). Les bilans des banquiers privés ont progressé de 18,9 % (1986: 9,3 %), enregistrant ainsi la plus forte croissance de toutes les catégories d'établissements; leur part à l'ensemble des bilans des banques et sociétés financières était toutefois inférieure à un pour-cent. Les bilans des caisses de crédit mutuel et caisses Raiffeisen se sont accrus de 10,1 % (11,1 %), ceux des succursales de banques étrangères, de 9,4 % (13,7 %),

ceux des banques régionales et caisses d'épargne, de 9,3% (8,1%), et ceux des banques cantonales, de 8,4% (7,3%). Le net ralentissement de la croissance des bilans de l'ensemble des banques et sociétés financières est dû avant tout à l'évolution dans les grandes banques. La part de celles-ci à l'ensemble des bilans s'élevait à 51%. Les grandes banques occupent aussi une position dominante dans les opérations qui n'entrent pas dans les bilans.

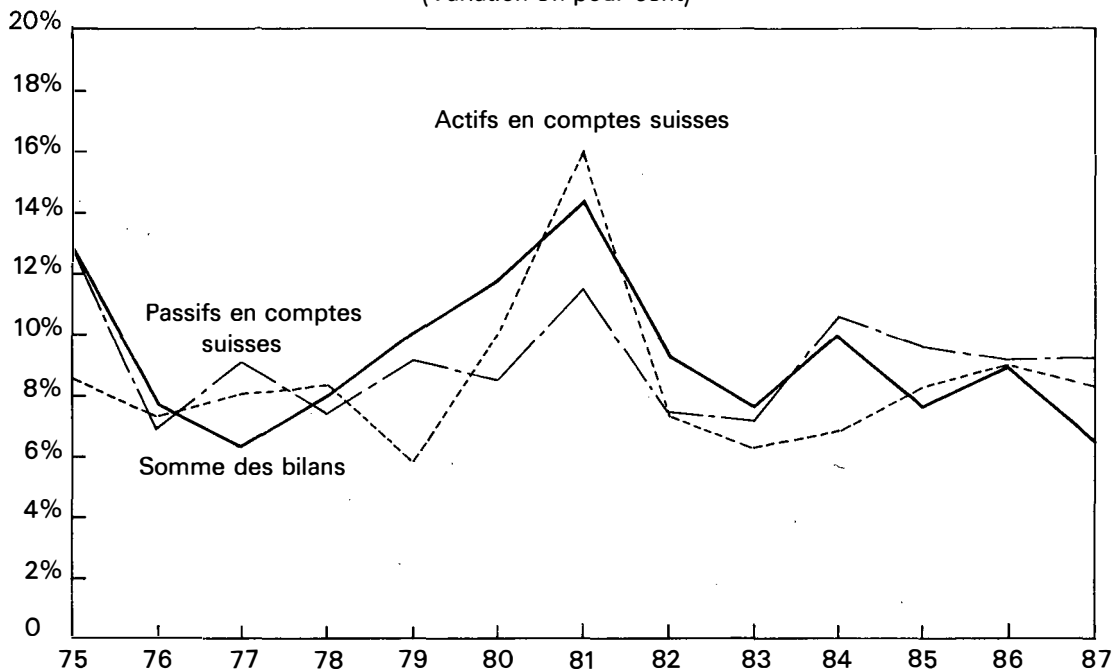
Les *opérations interbancaires* – avoirs et engagements envers des banques tierces – se sont accrues à un rythme sensiblement plus lent que l'année précédente. Ces opérations sont passées principalement avec l'étranger et libellées en majeure partie en dollars. Les avoirs en banque ont progressé de 3,8% seulement en 1987, contre 14,6% l'année précédente. Les engagements en banque ayant augmenté de 5,2% (19,6% en 1986), l'excédent des avoirs a diminué de 1,5 milliard pour s'inscrire à 29 milliards de francs.

III. Les banques suisses, aperçu à la fin de 1986 et 1987

Catégorie	Fin d'année	Nombre d'établissements	Bilans			Affaires fiduciaires	Bénéfice net	Effectif du personnel
			Total des bilans	Avoirs à l'étranger	Engagements envers l'étranger			
en millions de francs								
1	2	3	4	5	6	7	8	9
1.00 Banques cantonales	1986	29	154 570	7 051	3 684	2 975	471	16 112
	1987	29	167 481	7 938	3 905	2 851	495	16 949
2.00 Grandes banques	1986	5	436 825	228 827	180 068	62 121	2 189	56 586
	1987	5	460 752	237 947	179 045	62 752	2 132	59 915
3.00 Banques régionales et caisses d'épargne	1986	215	69 621	1 051	885	729	215	7 697
	1987	214	76 082	1 049	971	656	223	7 990
4.00 Caisses de crédit mutuel et caisses Raiffeisen	1986	2	23 048	—	—	—	38	2 598
	1987	2 ¹	25 387	—	—	—	37	2 651
5.00 Autres banques	1986	197	121 018	68 618	49 455	91 584	1 191	22 405
	1987	202	126 782	70 288	49 847	91 820	1 197	25 018
5.11 Banques commerciales	1986	27	29 898	10 711	8 298	13 760	207	5 535
	1987	27	31 671	11 078	8 125	14 269	214	6 019
5.12 Banques boursières	1986	46	10 090	4 129	3 429	9 770	219	3 407
	1987	49	11 277	4 184	3 814	10 063	233	3 818
5.13 Banques de prêt personnel	1986	11	4 008	107	106	215	37	1 130
	1987	11	4 416	155	270	198	40	1 209
5.14 Autres établissements	1986	4	463	10	1	5	3	77
	1987	4	526	8	1	6	3	104
5.20 Banques en mains étrangères	1986	109	76 559	53 661	37 621	67 834	725	12 256
	1987	111	78 891	54 863	37 637	67 284	707	13 868
6.00 Sociétés financières	1986	119	19 890	17 386	12 138	3 322	304	1 420
	1987	130	20 377	16 996	11 492	3 194	268	1 671
6.30 Sociétés financières en mains suisses	1986	29	2 585	1 424	236	642	70	146
	1987	31	2 774	1 467	143	536	71	169
6.40 Sociétés financières en mains étrangères	1986	90	17 305	15 962	11 902	2 680	234	1 274
	1987	99	17 603	15 529	11 350	2 658	197	1 502
7.00 Succursales de banques étrangères	1986	16	18 178	13 085	11 761	18 274	147	2 351
	1987	17	19 894	14 204	13 120	16 637	98	2 329
8.00 Banquiers privés	1986	24	4 621	1 281	1 691	8 302	214	2 271
	1987	23	5 494	1 279	2 038	10 111	200	2 437
1.00-8.00 Total	1986	607	847 771	337 299	259 682	187 307	4 769	111 440
	1987	622	902 248	349 700	260 418	188 022	4 650	118 960

¹ 2 groupements comprenant 1243 caisses à fin 1986 et 1242 caisses à fin 1987

Evolution des bilans (Variation en pour-cent)



Les crédits et les fonds du public

En 1987, l'évolution des **crédits** a été encore plus vigoureuse que l'année précédente. Les crédits en comptes suisses – prêts aux résidents du secteur non bancaire – ont augmenté de 10,2%, contre 9,2% en 1986. Les prêts hypothécaires se sont accrus de 10,8% (1986: 9,6%), enregistrant ainsi le taux d'expansion le plus élevé de toutes les catégories de crédit. La progression des débiteurs – comptes courants débiteurs ainsi qu'avances et prêts à terme fixe – a passé de 9,8% en 1986 à 10% l'année suivante. Les crédits à des collectivités de droit public ont marqué une hausse de 4,3%, alors qu'ils avaient reculé de 2,5% l'année précédente.

Plus d'un tiers des crédits en comptes étrangers étaient libellés en dollars. Le cours de la monnaie américaine ayant chuté, la croissance qui ressort des données fournies par les banques est inférieure à l'évolution effective. Après avoir diminué d'un pour-cent en 1986, les **crédits en comptes étrangers** ont progressé de 5,4%, ce qui laisse supposer une nette reprise des affaires.

Le volume des **petits crédits** s'est accru de 15,9%. A la fin de 1987, les petits crédits de toutes les banques et sociétés financières atteignaient 5216 millions de francs (voir tableau 8, pages 82s). En 1986, l'augmentation avait été de 4,1%; pour le calcul de ce taux seuls les crédits ne dépassant pas 30 000 francs avaient été pris en considération, car la limite n'avait été portée à 60 000 francs qu'à la fin de cette année-là. Dans la statistique bancaire, les petits crédits sont définis comme des prêts de 60 000 francs au plus, accordés à des particuliers et remboursables par des acomptes réguliers dans lesquels l'intérêt est inclus et sensiblement supé-

IV. Structure de l'actif et du passif, ventilés en comptes suisses et en comptes étrangers, à la fin de 1986 et 1987¹

Postes	Suisse			Etranger			Total		
	1986	1987		1986	1987		1986	1987	
	Etat en millions de francs		% ²	Etat en millions de francs		% ²	Etat en millions de francs		% ²
	2	3	4	5	6	7	8	9	10
Actif									
Caisse, comptes de virements et comptes de chèques postaux	21 397	23 435	9,5	4 685	4 144	-11,5	26 082	27 579	5,7
Avoirs en banque ³	51 740	54 384	5,1	170 186	176 068	3,5	221 926	230 452	3,8
Effets de change et papiers monétaires	4 850	4 279	-11,8	28 024	27 393	-2,3	32 874	31 672	-3,7
Crédits à la clientèle ³	348 865	384 532	10,2	94 404	99 468	5,4	443 269	484 000	9,2
<i>dont comptes courants débiteurs et avances et prêts à terme fixe</i>	<i>150 074</i>	<i>165 136</i>	<i>10,0</i>	<i>82 968</i>	<i>88 619</i>	<i>6,8</i>	<i>233 042</i>	<i>253 755</i>	<i>8,9</i>
<i>dont crédits à des collectivités de droit public</i>	<i>12 388</i>	<i>12 918</i>	<i>4,3</i>	<i>11 278</i>	<i>10 680</i>	<i>-5,3</i>	<i>23 666</i>	<i>23 597</i>	<i>-0,3</i>
<i>dont placements hypothécaires</i>	<i>186 403</i>	<i>206 479</i>	<i>10,8</i>	<i>158</i>	<i>169</i>	<i>7,0</i>	<i>186 561</i>	<i>206 648</i>	<i>10,8</i>
Titres, participations permanentes	34 607	36 819	6,4	33 207	34 591	4,2	67 814	71 410	5,3
Autres actifs ⁵	49 013	49 098	0,2	6 793	8 036	18,3	55 806	57 134	2,4
Total des bilans	510 472	552 548	8,2	337 299	349 700	3,7	847 771	902 248	6,4
<i>dont métaux précieux</i>	<i>26 858</i>	<i>25 174</i>	<i>-6,3</i>	<i>3 861</i>	<i>3 547</i>	<i>-8,1</i>	<i>30 719</i>	<i>28 721</i>	<i>-6,5</i>
Total des bilans sans les métaux précieux	483 614	527 374	9,0	333 438	346 153	3,8	817 052	873 528	6,9
<i>dont en francs suisses</i>	<i>459 826</i>	<i>504 430</i>	<i>9,7</i>	<i>113 738</i>	<i>121 921</i>	<i>7,2</i>	<i>573 564</i>	<i>626 351</i>	<i>9,2</i>
<i>dont en monnaies étrangères</i>	<i>23 788</i>	<i>22 945</i>	<i>-3,5</i>	<i>219 700</i>	<i>224 232</i>	<i>2,1</i>	<i>243 488</i>	<i>247 177</i>	<i>1,5</i>
Opérations fiduciaires	2 302	2 820	22,5	185 005	185 202	0,1	187 307	188 022	0,4
Passif									
Engagements en banque ³	74 829	79 497	6,2	116 531	121 892	4,6	191 360	201 389	5,2
Fonds du public ³	358 258	395 379	10,4	119 736	115 154	-3,8	477 994	510 533	6,8
<i>dont créanciers à vue</i>	<i>45 315</i>	<i>52 676</i>	<i>16,2</i>	<i>22 075</i>	<i>23 199</i>	<i>5,1</i>	<i>67 390</i>	<i>75 875</i>	<i>12,6</i>
<i>dont créanciers à terme</i>	<i>76 136</i>	<i>84 038</i>	<i>10,4</i>	<i>83 626</i>	<i>76 902</i>	<i>-8,0</i>	<i>159 762</i>	<i>160 941</i>	<i>0,7</i>
<i>dont dépôts d'épargne</i>	<i>112 910</i>	<i>122 945</i>	<i>8,9</i>	<i>7 507</i>	<i>8 005</i>	<i>6,6</i>	<i>120 417</i>	<i>130 950</i>	<i>8,7</i>
<i>dont livrets et carnets de dépôts</i>	<i>40 736</i>	<i>46 881</i>	<i>15,1</i>	<i>6 251</i>	<i>6 851</i>	<i>9,6</i>	<i>46 987</i>	<i>53 732</i>	<i>14,4</i>
<i>dont obligations de caisse</i>	<i>83 161</i>	<i>88 839</i>	<i>6,8</i>	<i>277</i>	<i>196</i>	<i>-29,2</i>	<i>83 438</i>	<i>89 035</i>	<i>6,7</i>
Emprunts obligataires, emprunts auprès des centrales d'émission de lettres de gage	47 254	51 590	9,2	—	—	—	47 254	51 590	9,2
Capital	23 461	25 040	6,7	—	—	—	23 461	25 040	6,7
Réserves ⁴	30 663	33 537	9,4	—	—	—	30 663	33 537	9,4
Autres passifs ⁵	53 624	56 787	5,9	23 415	23 372	-0,2	77 039	80 159	4,0
Total des bilans	588 089	641 831	9,1	259 682	260 418	0,3	847 771	902 248	6,4
<i>dont métaux précieux</i>	<i>10 359</i>	<i>10 688</i>	<i>3,2</i>	<i>16 044</i>	<i>15 623</i>	<i>-2,6</i>	<i>26 403</i>	<i>26 311</i>	<i>-0,3</i>
Total des bilans sans les métaux précieux	577 730	631 143	9,2	243 638	244 795	0,5	821 368	875 937	6,6
<i>dont en francs suisses</i>	<i>535 135</i>	<i>584 229</i>	<i>9,2</i>	<i>48 116</i>	<i>57 672</i>	<i>19,9</i>	<i>583 251</i>	<i>641 900</i>	<i>10,1</i>
<i>dont en monnaies étrangères</i>	<i>42 595</i>	<i>46 914</i>	<i>10,1</i>	<i>195 522</i>	<i>187 123</i>	<i>-4,3</i>	<i>238 117</i>	<i>234 037</i>	<i>-1,7</i>
Opérations fiduciaires	37 023	39 739	7,3	150 284	148 283	-1,3	187 307	188 022	0,4

¹ Toutes les banques et sociétés financières (catégories 1.00 à 8.00)

² Variation par rapport à 1986

³ Sans les comptes-métal

⁴ Légale et autres

⁵ Y compris les métaux précieux figurant dans les bilans (les stocks ainsi que les avoirs et engagements résultant des comptes-métal)

rieur au taux net habituellement fixé pour les crédits en blanc. Il s'agit de prêts que les banques octroient sans exiger de couverture ou en n'exigeant qu'une garantie partielle. Par crédit, le montant effectivement utilisé s'élevait à 10 630 francs à la fin de 1987, contre 9800 francs un an auparavant. La tendance à l'augmentation du montant moyen a donc continué.

V. Provenance et utilisation des fonds, en 1986 et 1987¹

Postes	Total des bilans				Opérations libellées en francs suisses			
	1986		1987		1986		1987	
	Provenance	Utilisation	Provenance	Utilisation	Provenance	Utilisation	Provenance	Utilisation
	en millions de francs							
1	2	3	4	5	6	7	8	9
Liquidités²		1 245		1 497		1 449		2 021
Opérations interbancaires³								
<i>Banques en Suisse</i>								
– Avoirs en banque		7 832		2 644		7 468		2 347
– Engagements en banque	10 762		4 668		11 312		2 135	
<i>Banques à l'étranger</i>								
– Avoirs en banque		20 481		5 882		9 898		5 586
– Engagements en banque	20 586		5 361		2 937		3 726	
Effets de change et papiers monétaires		168	1 202		833		233	
Opérations avec la clientèle³								
<i>Clients domiciliés en Suisse</i>								
– Crédits ⁴		29 418		35 667		28 431		36 844
– Fonds du public ⁵	25 206		37 121		27 718		36 740	
<i>Clients domiciliés à l'étranger</i>								
– Crédits ⁴	994			5 064	1 800			1 533
– Fonds du public ⁵	867			4 582	1 626		5 810	
Marché financier								
Titres, participations permanentes		10 556		3 596		8 557		3 125
Emprunts obligataires, emprunts auprès des centrales d'émission de lettres de gage	5 598		4 336		5 598		4 336	
Capital	2 156		1 579		2 156		1 579	
Réserves ⁶	3 549		2 874		3 549		2 874	
Métaux précieux⁷		429	1 906					
Autres actifs et passifs	411			114		888		114

¹ Toutes les banques et sociétés financières (catégories 1.00 à 8.00);

Provenance des fonds: augmentations dans les postes passifs et diminutions dans les postes actifs

Utilisation des fonds: augmentations dans les postes actifs et diminutions dans les postes passifs

² Caisse, comptes de virements et comptes de chèques postaux

³ Sans les comptes-métal

⁴ Comptes courants débiteurs, avances et prêts à terme fixe, crédits à des collectivités de droit public, placements hypothécaires

⁵ Créanciers à vue et à terme, dépôts d'épargne, livrets et carnets de dépôts, obligations de caisse

⁶ Légale et autres

⁷ Les métaux précieux figurant dans les bilans (les stocks ainsi que les avoires et engagements résultant des comptes-métal)

Dans les opérations libellées en francs, l'afflux de **fonds du public** a atteint un volume supérieur à celui de 1986 mais aussi à l'expansion des crédits. Les dépôts en francs du secteur non bancaire étranger ont progressé eux aussi davantage que l'année précédente. Par contre, le volume des fonds confiés en monnaies étrangères par le public a diminué une fois encore. Les fonds de la clientèle suisse se sont accrus de 10,4 %, contre 7,6 % en 1986.

Dans le domaine des fonds d'épargne, l'expansion a été supérieure à celle de l'année précédente. Cette accélération peut être attribuée en partie à la crise boursière et à des transferts provenant des dépôts à terme fixe, transferts qui s'expliquent par la baisse des rémunérations

à court terme au quatrième trimestre. Les dépôts d'épargne ont progressé de 8,7%, contre 6% en 1986. La croissance des livrets et carnets de dépôts s'est accélérée davantage, passant de 10,1% en 1986 à 14,4% l'année suivante. Par contre, celle des obligations de caisse a ralenti de 9,8% à 6,7%.

La répartition par pays des opérations en comptes étrangers

142 établissements jouant un rôle prépondérant dans les opérations avec l'étranger remettent à la Banque nationale une *répartition par pays* de leurs avoirs et de leurs engagements à l'étranger. Comme les autres données de la statistique annuelle, ces relevés reposent sur les bilans globaux. Les opérations en monnaies étrangères sont effectuées, dans une très forte proportion, par les comptoirs à l'étranger. Des données sur les activités de ces comptoirs ne sont pas demandées séparément dans la statistique bancaire. Elles peuvent cependant être déduites en partie des relevés fournis en fin d'année, pour la statistique bancaire, puisque les banques transmettent, en plus des bilans globaux, les bilans – sans répartition par pays – de leurs comptoirs en Suisse (voir tableau 31, page 181).

Les 142 établissements dont les données font l'objet d'une répartition par pays détenaient, à la fin de 1987, 91% des actifs figurant en comptes étrangers dans les bilans de toutes les banques et sociétés financières suisses. Il convient de rappeler que les avoirs et engagements vis-à-vis des personnes physiques et morales domiciliées dans la Principauté de Liechtenstein figurent en comptes suisses et non en comptes étrangers (voir page 20).

Les créances sur l'étranger ont continué leur progression en 1987. La croissance est due surtout aux opérations avec les pays déclarant à la Banque des Règlements Internationaux (BRI) et avec les autres pays d'Europe occidentale. Les créances sur le Japon se sont accrues dans une mesure particulièrement forte. Par contre, les avoirs aux Etats-Unis ont fléchi du fait de l'évolution du cours du dollar. En outre, l'octroi de crédits à l'Espagne, à l'Union soviétique, à l'Arabie saoudite et à Hong Kong s'est intensifié. Quant aux créances sur le Mexique, l'Afrique du Sud, l'Australie et Singapour, elles ont enregistré une diminution.

3.2. Les opérations hors bilan

Les *affaires fiduciaires* sont des placements et des crédits que la banque effectue ou accorde en son propre nom, mais pour le compte et aux risques exclusifs du client. Ces opérations sont comptabilisées hors bilan. La banque perçoit une commission; le mandant reçoit la totalité du produit de l'opération, mais il supporte le risque de change, le risque de transfert et le risque d'insolvabilité du débiteur. Les opérations fiduciaires sont attrayantes principalement par le fait qu'elles ne sont pas soumises à l'impôt anticipé si la banque a investi les fonds à l'étranger. Pour la banque servant d'intermédiaire, elles présentent l'avantage de ne pas entrer dans les décomptes afférents aux fonds propres et aux liquidités.

Après avoir fléchi les deux années précédentes à cause de l'évolution des cours de change, les affaires fiduciaires ont augmenté de 0,4%, malgré la nouvelle baisse du dollar, pour s'inscrire à 188 milliards de francs à la fin de 1987. Les mouvements des cours de change influent fortement sur le volume des affaires fiduciaires, près de la moitié de celles-ci étant

VI. Répartition par pays des avoirs et des engagements à l'étranger, à la fin de 1986 et 1987

Pays	Banques ¹		Engagements envers l'étranger		Position nette	
	Avoirs à l'étranger					
	1986	1987	1986	1987	1986	1987
	Etat en millions de francs					
1	2	3	4	5	6	7
Pays déclarant à la BRI	227 866	242 487	128 941	136 357	98 925	106 130
<i>dont:</i>						
Belgique	10 656	11 364	4 559	6 136	6 097	5 228
Rép. fédérale d'Allemagne	14 789	16 989	11 645	13 046	3 144	3 943
Danemark	2 273	3 089	734	756	1 539	2 333
France	17 504	19 400	13 223	14 531	4 281	4 869
Irlande	429	566	200	253	229	313
Italie	11 548	13 073	12 207	11 991	-659	1 082
Japon	19 410	25 338	3 946	7 356	15 464	17 982
Canada	5 832	5 713	1 932	1 424	3 900	4 289
Luxembourg	9 075	10 546	7 756	8 545	1 319	2 001
Pays-Bas	6 525	6 678	6 423	6 514	102	164
Autriche	6 342	6 341	2 705	3 220	3 637	3 121
Suède	3 054	4 830	693	862	2 361	3 968
Etats-Unis	48 615	45 014	31 630	28 826	16 985	16 188
Royaume-Uni	71 814	73 546	31 288	32 897	40 526	40 649
Reste de l'Europe occidentale	11 391	13 782	11 857	12 265	-466	1 517
<i>dont:</i>						
Grèce	1 132	1 091	2 446	2 119	-1 314	-1 028
Espagne	2 444	3 308	4 311	5 140	-1 867	-1 832
Turquie	2 073	2 275	1 763	1 542	310	733
Autres ²	5 742	7 108	3 337	3 464	2 405	3 644
Autres pays industrialisés	5 717	4 747	1 646	1 782	4 071	2 965
<i>dont:</i>						
Australie	2 941	2 284	533	666	2 408	1 618
Nouvelle-Zélande	418	409	338	286	80	123
Afrique du Sud	2 358	2 054	775	829	1 583	1 225
Europe orientale	4 862	5 205	1 257	1 415	3 605	3 790
<i>dont:</i>						
République dém. allemande	669	659	472	271	197	388
Pologne	775	641	211	338	564	303
Union soviétique	1 919	2 360	175	256	1 744	2 104
Reste de l'Europe orientale ²	1 499	1 544	399	551	1 100	993
Zone des Caraïbes	15 111	14 693	30 504	23 376	-15 393	-8 683
<i>dont:</i>						
Bahamas	2 746	3 217	7 657	5 602	-4 911	-2 385
Iles Cayman	3 785	3 591	6 076	6 045	-2 291	-2 454
Panama	5 303	4 869	8 913	8 216	-3 610	-3 347
Reste de la zone des Caraïbes ²	3 277	3 017	7 858	3 513	-4 581	-4 96
Amérique latine	10 834	9 146	9 157	8 800	1 677	346
<i>dont:</i>						
Argentine	2 157	1 932	2 028	1 687	129	245
Bésil	3 084	3 070	2 338	2 193	746	877
Mexique	2 835	2 082	1 704	1 700	1 131	382
Reste de l'Amérique du Sud ²	2 758	2 062	3 087	3 221	-329	-1 159
Moyen-Orient	6 597	7 246	15 688	14 446	-9 091	-7 200
<i>dont:</i>						
Egypte	1 127	882	1 175	854	-48	28
Israël	926	828	1 809	1 756	-883	-928
Arabie saoudite	1 103	2 336	4 123	3 452	-3 020	-1 116
Autres pays du Moyen-Orient ²	3 441	3 200	8 581	8 384	-5 140	-5 184
Afrique	3 308	3 036	5 101	4 437	-1 793	-1 401
<i>dont:</i>						
Algérie	367	501	269	223	98	278
Libéria	956	686	2 565	2 082	-1 609	-1 396
Nigéria	528	595	430	366	98	229
Reste de l'Afrique ²	1 457	1 254	1 837	1 765	-380	-511
Asie	17 407	14 221	12 077	14 166	5 330	55
<i>dont:</i>						
Chine	33	103	190	213	-157	-110
Hong Kong	4 321	4 743	2 332	2 673	1 989	2 070
Inde	729	893	736	540	-7	353
Corée du Sud	768	509	96	89	672	420
Singapour	9 547	6 039	2 017	2 421	7 530	3 618
Reste de l'Asie ²	2 009	1 934	6 706	8 231	-4 697	-6 297
Autres pays	138	150	177	418	-39	-268
Métaux précieux	1 921	1 959	14 927	14 816	-13 006	-12 857
Total	305 152	316 673	231 332	232 277	73 820	84 396

¹ 142 banques effectuant des opérations avec l'étranger, y compris leurs comptoirs à l'étranger

² Voir tableau 32, pages 182 ss.

VII. Répartition par pays des avoirs et des engagements à l'étranger, à titre fiduciaire, à la fin de 1986 et 1987

Pays	Banques ¹		Engagements envers l'étranger		Position nette	
	Avoirs à l'étranger					
	1986	1987	1986	1987	1986	1987
	Etat en millions de francs					
1	2	3	4	5	6	7
Pays déclarant à la BRI	150 244	151 845	44 431	45 544	105 813	106 301
<i>dont:</i>						
Belgique	19 738	22 804	4 025	4 183	15 713	18 621
Rép. fédérale d'Allemagne	4 909	5 273	4 612	4 696	297	577
Danemark	78	144	90	90	-12	54
France	12 314	11 549	7 255	7 410	5 059	4 139
Irlande	11	6	83	98	-72	-92
Italie	1 211	1 225	9 186	8 903	-7 975	-7 678
Japon	436	380	395	390	41	-10
Canada	3 231	3 439	1 047	920	2 184	2 519
Luxembourg	35 890	37 622	1 226	1 079	34 664	36 543
Pays-Bas	21 000	21 039	1 524	1 731	19 476	19 308
Autriche	2 266	2 311	780	688	1 486	1 623
Suède	1 035	1 295	246	257	789	1 038
Etats-Unis	2 089	2 733	3 982	4 448	-1 893	-1 715
Royaume-Uni	46 036	42 025	9 980	10 652	36 056	31 373
Reste de l'Europe occidentale	1 802	1 528	11 349	10 598	-9 547	-9 070
<i>dont:</i>						
Grèce	104	50	3 461	2 983	-3 357	-2 933
Espagne	56	124	3 089	3 169	-3 033	-3 045
Turquie	216	94	2 115	1 922	-1 899	-1 828
Autres ²	1 426	1 260	2 684	2 524	-1 258	-1 264
Autres pays industrialisés	84	62	877	932	-793	-870
<i>dont:</i>						
Australie	51	25	444	437	-393	-412
Nouvelle-Zélande	7	9	10	19	-3	-10
Afrique du Sud	26	28	423	476	-397	-448
Europe orientale	103	106	67	75	36	31
<i>dont:</i>						
République dém. allemande	—	—	28	30	-28	-30
Pologne	100	106	13	15	87	91
Union soviétique	1	0	10	14	-9	-14
Reste de l'Europe orientale ²	2	0	16	15	-14	-15
Zone des Caraïbes	9 784	7 420	22 112	21 921	-12 328	-14 501
<i>dont:</i>						
Bahamas	3 461	3 688	2 326	2 130	1 135	1 558
Iles Cayman	539	430	1 938	1 835	-1 399	-1 405
Panama	5 337	3 015	16 522	16 200	-11 185	-13 185
Reste de la zone des Caraïbes ²	447	286	1 326	1 756	-879	-1 470
Amérique latine	1 408	1 138	9 772	9 650	-8 364	-8 512
<i>dont:</i>						
Argentine	476	340	3 052	2 763	-2 576	-2 423
Bésil	210	244	2 546	2 925	-2 336	-2 681
Mexique	60	48	1 181	1 221	-1 121	-1 173
Reste de l'Amérique du Sud ²	662	506	2 993	2 740	-2 331	-2 234
Moyen-Orient	669	622	31 352	28 258	-30 683	-27 636
<i>dont:</i>						
Egypte	0	31	1 220	1 166	-1 220	-1 135
Israël	111	84	1 650	1 412	-1 539	-1 328
Arabie saoudite	16	6	11 322	9 616	-11 306	-9 610
Autres pays du Moyen-Orient ²	542	501	17 160	16 064	-16 618	-15 563
Afrique	458	508	5 876	6 219	-5 418	-5 711
<i>dont:</i>						
Algérie	8	6	409	349	-401	-343
Libéria	58	44	2 265	2 721	-2 207	-2 677
Nigéria	3	9	416	370	-413	-361
Reste de l'Afrique ²	389	448	2 786	2 779	-2 397	-2 331
Asie	463	621	7 035	6 681	-6 572	-6 060
<i>dont:</i>						
Chine	—	—	143	17	-143	-17
Hong Kong	297	315	2 002	1 890	-1 705	-1 575
Inde	0	—	1 253	1 583	-1 253	-1 583
Corée du Sud	1	0	69	73	-68	-73
Singapour	106	180	457	445	-351	-265
Reste de l'Asie ²	59	125	3 111	2 673	-3 052	-2 548
Autres pays	3	3	389	312	-386	-309
Métaux précieux	22	0	68	18	-46	-18
Total	165 040	163 852	133 328	130 208	31 712	33 644

¹ 142 banques effectuant des opérations avec l'étranger, y compris leurs comptoirs à l'étranger

² Voir tableau 38, pages 203 ss.

libellées en dollars. A la fin de 1987, le volume des affaires fiduciaires correspondait à 21% de la somme des bilans de toutes les banques et sociétés financières; cette proportion avait atteint son niveau record, soit 32%, en 1984. La part de marché des grandes banques s'élevait à 33%. Les banques et sociétés financières en mains étrangères ainsi que les succursales de banques étrangères avaient une part globale de 46%.

Dans le cadre de la statistique bancaire, des données sont demandées également sur les *engagements conditionnels et les opérations en cours* (voir article 24 de l'ordonnance d'exécution de la loi sur les banques). En dépit de la baisse de la valeur extérieure du dollar, le poste «Engagements par aval, cautionnements et garanties, de même qu'engagements résultant d'accréditifs» a augmenté de 30% pour atteindre 88 milliards de francs (catégories de banques 1.00 à 5.00 seulement, voir tableau 39, pages 208ss). Par contre, les créances résultant d'opérations fermes, à terme, sur titres et métaux précieux ont diminué de 27%, et les engagements dans ce même domaine, de 18%. Dans les grandes banques, le poste «Engagements par aval, cautionnements et garanties, de même qu'engagements résultant d'accréditifs» est constitué avant tout de garanties données pour des emprunts et papiers commerciaux émis par des filiales ainsi que d'accréditifs confirmés des comptoirs en Suisse et à l'étranger.

VIII. Comptes de profits et pertes, depuis 1983¹

Postes	1983	1984	1985	1986	1987	1987
	Variation en pour-cent par rapport à l'année précédente					Etat en millions de francs
1	2	3	4	5	6	7
Produits						
Intérêts créanciers	-14,9	14,8	1,5	-2,4	6,2	37 984
./. Intérêts débiteurs	-17,1	17,4	-1,6	-4,3	7,2	32 660
Excédent des intérêts créanciers	4,7	-4,1	28,7	10,4	0,7	5 324
Produit des effets de change et des papiers monétaires	-3,7	31,7	-7,8	-10,5	-1,6	2 126
Commissions (solde actif)	22,0	12,7	21,0	16,7	9,2	9 449
Produit des opérations sur devises et métaux précieux	-5,3	-1,3	23,4	16,4	6,5	2 510
Produit des titres et des participations permanentes	14,1	16,2	6,3	13,1	3,8	4 075
Autres produits	25,5	-13,4	10,7	11,4	43,1	1 400
<i>Bénéfice brut</i>	<i>9,8</i>	<i>9,0</i>	<i>15,7</i>	<i>11,3</i>	<i>6,5</i>	<i>24 884</i>
Charges						
Organes de la banque et personnel	7,3	7,4	10,3	11,9	10,3	8 237
Contributions aux institutions de prévoyance en faveur du personnel	2,8	5,7	20,8	9,4	9,6	765
Frais généraux et de bureau	7,5	11,1	14,1	15,3	11,2	4 705
Impôts	12,1	6,0	19,6	6,3	-0,2	1 803
Pertes, amortissements et provisions	15,8	8,2	20,6	8,8	7,7	4 724
<i>Bénéfice net</i>	<i>11,5</i>	<i>12,5</i>	<i>19,1</i>	<i>11,5</i>	<i>-2,5</i>	<i>4 650</i>
Répartition du bénéfice net²						
Bénéfice distribué	14,2	14,7	13,2	12,6	3,2	2 770
Attribution aux réserves	9,8	18,0	17,1	14,3	-11,0	1 611
Tantièmes	110,0	-42,2	22,4	-16,7	20,0	6
Contributions aux institutions de prévoyance en faveur du personnel	7,4	-3,2	-15,8	-5,3	-5,6	17
Autres affectations	22,6	81,3	-15,0	15,6	-35,6	105
<i>Report à compte nouveau</i>	<i>17,4</i>	<i>-20,7</i>	<i>35,0</i>	<i>11,6</i>	<i>14,7</i>	<i>716</i>

¹ Toutes les banques et sociétés financières

² Y compris le report de l'année précédente

3.3. Les comptes de profits et pertes

L'effondrement des cours des actions, a influé sur les comptes de profits et pertes publiés par les banques. En 1987, le *bénéfice brut* de l'ensemble des banques et sociétés financières a augmenté de 6,5 %, soit à un rythme inférieur aux taux observés ces dernières années. Le solde des commissions a progressé de 9,2 %, enregistrant ainsi pour la première fois depuis 1979 une croissance inférieure à 10 %. Le produit des opérations sur devises et métaux précieux s'est élevé de 6,5 %, et celui des titres et participations permanentes, de 3,8 %. Quant à l'excédent des intérêts créanciers, il a stagné (+ 0,7 %). Par conséquent, la part des opérations sur différence d'intérêts (excédent des intérêts créanciers et produits des effets de change et des papiers monétaires) au bénéfice brut a fléchi à 30 % (32 % en 1986 et 34 % en 1985), alors que celle des commissions (solde) et du produit des opérations sur devises et métaux précieux a passé de 47 % en 1986 à 48 % l'année suivante (1985: 45 %).

Du côté des *charges*, le poste «Organes de la banque et personnel» est de loin le plus important; il a augmenté de 10,3 % (1986; 11,9 %) pour atteindre plus de 8 milliards de francs. Sa croissance est due principalement à la progression de 6,7 % de l'effectif du personnel. Les frais généraux et de bureau se sont accrus de 11,2 %, expansion qui s'explique par l'évolution de l'effectif du personnel, mais aussi par le développement de la bureautique, de distributeurs de billets et de moyens de communication. Quant au poste «Impôts», il a reculé de 0,2 % d'une année à l'autre.

IX. Bénéfice net, par employé, depuis 1977¹

Année	Bénéfice net en millions de francs	Effectif du personnel	Bénéfice net par employé en francs	Variation en pour-cent par rapport à l'année précédente
1	2	3	4	5
1977	1 906,3	74 352	25 639	.
1978	1 815,1	76 897	23 604	-7,9
1979	2 007,6	79 686	25 194	6,7
1980	2 317,0	84 645	27 373	8,6
1981	2 607,7	92 153	28 298	3,4
1982	2 865,2	95 365	30 045	6,2
1983	3 194,0	96 896	32 963	9,7
1984	3 593,7	98 476	36 493	10,7
1985	4 279,3	103 510	41 342	13,3
1986	4 768,9	111 440	42 793	3,5
1987	4 650,1	118 960	39 090	-8,7

¹ A partir de 1981, toutes les banques et sociétés financières (catégories 1.00 à 8.00); avant 1981, sans les banquiers privés (catégorie 8.00)

Les banques et sociétés financières ont annoncé dans l'ensemble une diminution de 2,5 % de leur *bénéfice net*. Par collaborateur, ce dernier a baissé de 8,7 % du fait du gonflement de l'effectif du personnel.

3.4. Les fonds propres et les liquidités

Les fonds propres

Les exigences en matière de fonds propres des banques suisses sont réglementées à l'article 4, premier alinéa, lettre a, de la loi sur les banques et aux articles 11 à 14 de l'ordonnance y relative (voir pages 22 s).

X. Rapport entre les fonds propres disponibles et les fonds propres exigés, à la fin des années 1977 à 1987¹

Catégorie	1977	1978	1979	1980	1981	1982	1983	1984	1985	1986	1987
	en pour-cent										
1	2	3	4	5	6	7	8	9	10	11	12
1.00 Banques cantonales	109	109	109	107	108	109	111	112	110	113	113
2.00 Grandes banques	103	105	100	100	106	109	107	105	111	106	105
3.00 Banques régionales et caisses d'épargne	115	114	115	113	126	125	122	120	119	121	118
4.00 Caisses de crédit mutuel et caisses Raiffeisen	253	247	243	239	243	239	230	221	215	203	194
5.00 Autres banques	170	168	153	144	146	146	144	147	156	166	168
5.11 Banques commerciales	139	133	142	145	150
5.12 Banques boursières	255	229	246	251	265
5.13 Banques de prêt personnel	174	195	208	215	194
5.14 Autres établissements	152	155	156	166	166
5.20 Banques en mains étrangères	133	139	147	158	160
1.00-5.00 Total	119	120	115	113	118	120	119	118	122	120	120

¹ Jusqu'en 1980, selon l'ordonnance d'exécution de la loi sur les banques (du 17 mai 1972); à partir de 1981, selon cette ordonnance révisée (du 1er décembre 1980)

A la fin de 1987, les banques suisses avaient des fonds propres pour une somme de 68,6 milliards de francs, alors que le volume exigé par la loi était de 57,4 milliards (voir tableau 44, page 232). D'une année à l'autre, le rapport entre les fonds propres existants et les fonds propres exigés est resté inchangé à 120% (voir tableau X). Ce rapport a augmenté légèrement dans la catégorie des autres banques. Il a reculé toutefois dans les grandes banques, dans les banques régionales et caisses d'épargne ainsi que dans les caisses de crédit mutuel et caisses Raiffeisen. Plus de la moitié des fonds propres existants sont détenus par les grandes banques. L'écart entre le volume disponible et le volume exigé de fonds propres est élevé dans les caisses de crédit mutuel et les caisses Raiffeisen, car les sociétaires des secondes peuvent être appelés à effectuer des versements supplémentaires.

XI. Fonds propres exigés et disponibles, en pour-cent du total des bilans, à la fin des années 1983 à 1987

Catégorie	1983		1984		1985		1986		1987	
	exigés	disponi- bles	exigés	disponi- bles	exigés	disponi- bles	exigés	disponi- bles	exigés	disponi- bles
en pour-cent										
1	2	3	4	5	6	7	8	9	10	11
1.00 Banques cantonales	4,6	5,1	4,6	5,1	4,6	5,1	4,6	5,2	4,6	5,3
2.00 Grandes banques	6,7	7,1	6,8	7,1	7,1	7,8	7,4	7,8	7,6	7,9
3.00 Banques régionales et caisses d'épargne	4,9	5,9	4,9	5,9	4,9	5,8	4,9	5,9	4,9	5,8
4.00 Caisses de crédit mutuel et caisses Raiffeisen	4,8	11,1	4,9	10,8	4,8	10,4	4,9	9,9	4,9	9,5
5.00 Autres banques	7,7	11,1	7,7	11,3	7,6	11,8	7,6	12,5	7,7	13,0
5.11 Banques commerciales	6,6	9,2	6,9	9,3	6,8	9,7	6,7	9,8	6,9	10,3
5.12 Banques boursières	7,3	18,5	7,6	17,5	7,2	17,9	7,6	19,1	7,5	19,9
5.13 Banques de prêt personnel	7,7	13,4	7,7	15,1	7,8	16,2	7,6	16,5	7,7	15,0
5.14 Autres établissements	7,3	11,1	7,1	11,1	7,0	10,9	6,3	10,4	6,0	9,9
5.20 Banques en mains étrangères	8,1	10,8	7,9	10,9	7,9	11,6	7,9	12,6	8,1	12,9
1.00-5.00 Total	6,2	7,3	6,3	7,4	6,4	7,8	6,6	7,9	6,7	8,0

La part des fonds propres à la somme des bilans a continué d'augmenter en 1987. Elle a passé de 7,9 % en 1986 à 8 % en 1987 pour les fonds propres disponibles et de 6,6 % à 6,7 % pour les fonds propres exigés. Lorsqu'on utilise ces données dans des comparaisons internationales, il ne faut pas oublier que seule une part des réserves latentes entre dans les fonds propres indiqués par les banques suisses.

Les liquidités

Les dispositions régissant les liquidités des banques suisses figurent à l'article 4, premier alinéa, lettre b, de la loi sur les banques et aux articles 15 à 20 de l'ordonnance y relative (voir page 23). A la fin de 1987, les états des liquidités ont été dressés conformément à l'ordonnance d'exécution du 17 mai 1972. Les nouvelles prescriptions afférentes aux liquidités sont entrées en vigueur le 1er janvier 1988.

XII. Degré de liquidité, à la fin des années 1983 à 1987

Catégorie	Degré de liquidité I ¹					Degré de liquidité II ²				
	1983	1984	1985	1986	1987	1983	1984	1985	1986	1987
	en pour-cent									
1	2	3	4	5	6	7	8	9	10	11
1.00 Banques cantonales	161	157	163	158	159	164	159	157	157	159
2.00 Grandes banques	147	132	125	126	130	135	120	116	128	106
3.00 Banques régionales et caisses d'épargne	188	176	171	171	166	172	164	160	155	146
4.00 Caisses de crédit mutuel et caisses Raiffeisen	127	119	122	123	124	146	138	134	136	136
5.00 Autres banques	181	157	160	166	165	165	158	156	160	156
5.11 Banques commerciales	185	169	160	160	161	145	133	134	132	134
5.12 Banques boursières	149	136	156	140	149	169	160	163	158	183
5.13 Banques de prêt personnel	504	450	469	516	544	196	189	187	255	235
5.14 Autres établissements										
5.20 Banques en mains étrangères	183	155	157	173	167	170	165	161	173	159
1.00-5.00 Total	157	142	138	139	142	147	135	130	139	125

¹ Disponibilités, en pour-cent des fonds exigés

² Ensemble des disponibilités indiquées et des actifs facilement réalisables (après déduction des actifs facilement réalisables mis en nantissement), en pour-cent des fonds exigés

Le *degré de liquidité I* (disponibilités effectives en pour-cent de la somme exigée) a passé de 139 % en 1986 à 142 % l'année suivante. Par contre, le *degré de liquidité II* (volume effectif des disponibilités et des actifs facilement réalisables) a fléchi de 139 % à 125 %; cette évolution s'explique principalement par la diminution de 128 % à 106 % observée dans les grandes banques.

4. L'endettement hypothécaire

Généralement, le prêt hypothécaire est constitué de deux cédules qui diffèrent sur le plan du taux d'intérêt et de l'amortissement. L'hypothèque en premier rang, qui correspond aux deux tiers environ de la valeur vénale de l'immeuble au moment de l'acquisition, ne doit en règle générale pas être amortie par le débiteur. L'hypothèque en deuxième rang doit en revanche être remboursée. L'hypothèque en premier rang étant une sorte de crédit permanent, l'endettement hypothécaire est relativement plus élevé en Suisse qu'à l'étranger. Comme le gage immobilier offre une garantie de premier ordre, en période de hausse du prix du terrain, à la banque créancière, celle-ci ne souhaite guère le remboursement du prêt. Dans quelques cantons de Suisse centrale, ces prêts sont accordés encore en grande partie contre nantissement de cédules au porteur et de titres hypothécaires. Ils figurent alors dans les bilans parmi les avances et prêts à terme fixe garantis par hypothèque.

XIII. Endettement hypothécaire en Suisse, à la fin des années 1977 à 1987

Créanciers	Etat en milliards de francs											
	1977	1978	1979	1980	1981	1982	1983	1984	1985	1986	1987	
1	2	3	4	5	6	7	8	9	10	11	12	
Banques ¹	102,3	111,8	123,3	139,2	154,6	166,8	179,6	194,8	212,7	234,4	261,8	
Compagnies d'assurances ²	9,5	9,6	9,7	10,3	11,0	12,1	13,0	14,1	15,3	16,6	18,0	
Caisses de pensions ³	7,9	8,0	8,0	8,5	9,3	10,1	10,8	11,1	12,0	13,2	14,4	
Collectivités publiques ⁴	1,4	1,3	1,2	1,2	1,2	1,2	1,1	1,0	1,0	1,0	0,9	
Personnes physiques et morales ⁵	5,5	5,4	5,2	5,0	5,2	5,3	5,3	5,3	5,4	5,5	5,5	
Total	126,6	136,1	147,4	164,2	181,3	195,5	209,8	226,3	246,4	270,7	300,6	

¹ Placements hypothécaires en Suisse, y compris les avances et prêts à terme fixe garantis par hypothèque

² Sociétés d'assurances privées et caisses-maladie

³ Caisses de pensions de droit public et privé (données de 1985 à 1987: estimation de l'Union de Banques Suisses)

⁴ En majeure partie, crédits fonciers de la CNA, Lucerne

⁵ Estimation de l'Union de Banques Suisses

Outre les banques, des compagnies d'assurances, des caisses de pensions, des établissements de droit public (en particulier la CNA) ainsi que d'autres personnes morales et des particuliers octroient des prêts hypothécaires en Suisse. Dans le cadre de la statistique bancaire, seuls les prêts des établissements bancaires sont recensés. L'endettement hypothécaire total a augmenté, selon des estimations, de 11% en 1987 pour atteindre 300,6 milliards de francs, soit 45 800 francs par habitant, contre 41 500 francs en 1986. En l'espace de quatre ans, il a ainsi progressé de 50% environ.

Plus de 95% des crédits hypothécaires accordés par les banques suisses revenaient aux établissements des catégories 1 à 4, à savoir les banques cantonales, les grandes banques, les banques régionales et caisses d'épargne ainsi que les caisses de crédit mutuel et caisses Raiffeisen. Une forte part des prêts hypothécaires des banques est financée par des fonds d'épargne. Comme l'indique le tableau XIV, le rapport entre les fonds d'épargne et les prêts

XIV. Rapport entre les fonds d'épargne et les hypothèques, à la fin de 1987¹

Catégorie	Dépôts d'épargne, en pour-cent des		Dépôts d'épargne ainsi que livrets et carnets de dépôts, en pour-cent des	
	Placements hypothécaires	Hypothèques ²	Placements hypothécaires	Hypothèques ²
	en pour-cent			
1	2	3	4	5
1.00 Banques cantonales	62,9	50,2	83,4	66,7
2.00 Grandes banques	59,6	42,3	94,9	67,4
3.00 Banques régionales et caisses d'épargne	68,4	59,0	78,3	67,6
4.00 Caisses de crédit mutuel et caisses Raiffeisen	76,2	74,4	93,0	90,8
5.00 Autres banques	49,2	37,0	138,6	104,3
1.00-5.00 Total	63,4	49,9	89,0	70,0

¹ Positions en francs suisses

² Placements hypothécaires et avances et prêts à terme fixe garantis par hypothèque

hypothécaires était de 91 % dans les caisses de crédit mutuel et caisses Raiffeisen, de 68 % dans les banques régionales et caisses d'épargne et de 67 % tant dans les grandes banques que dans les banques cantonales. Ces données tiennent compte, au passif, des dépôts d'épargne ainsi que des livrets et carnets de dépôts et, à l'actif, des placements hypothécaires ainsi que des avances et prêts à terme fixe garantis par hypothèque. Dans les quatre catégories de banques, ce rapport a reculé légèrement en 1987, du fait de la forte croissance des prêts hypothécaires.

5. L'effectif du personnel

En 1987, l'effectif du personnel de toutes les banques et sociétés financières a progressé de 7520 unités, ou de 6,7%, pour s'inscrire à 118 960. Cette croissance est inférieure au record enregistré en 1986 – 8000 unités ou 7,7% –, mais elle reste supérieure à la moyenne des dernières années.

La part traditionnellement élevée du personnel féminin à l'effectif total est restée inchangée à 41% en 1987. Les comptoirs à l'étranger occupaient 5% du personnel bancaire, comme l'année précédente (1977: 3%). Quant aux grandes banques, elles avaient 59 915 collaborateurs, soit la moitié (50,4%) de l'effectif total.

Cette évolution de l'effectif du personnel est confirmée par la croissance de 5,7% (année précédente: 6,8%) que l'emploi dans les «banques et sociétés financières» a enregistrée entre le quatrième trimestre de 1986 et la période correspondante de l'année suivante, selon l'indice calculé par l'Office fédéral de la statistique. Ce taux est une nouvelle fois nettement supérieur à l'expansion de l'indice global de l'emploi (0,9%), mais aussi à celle de l'ensemble du secteur des services (2%).

Statistischer Teil

Partie statistique

Tabellen

Tableaux

I. Teil

Banken und Finanzgesellschaften

Partie I

Banques et sociétés financières

Bilanzsumme seit 1978/1945¹Bilans, depuis 1978/1945¹

Gruppe	1978	1979	1980	1981	1982	1983	1984	1985	1986	1987
Catégorie	Stand in Millionen Franken – Etat en millions de francs									
1	2	3	4	5	6	7	8	9	10	11
1.00–8.00 Total	398540,1	438170,9	489239,9	559883,0	611496,0	656628	722844	777747	847771	902248
1.00 Kantonalbanken	88382,0	93812,4	101200,8	110995,3	119014,5	126705	134337	144007	154570	167481
2.00 Grossbanken	188751,5	212240,2	239394,3	282224,7	305749,4	328657	368229	394627	436825	460752
3.00 Regionalbanken und Sparkassen	42286,9	42910,8	45758,5	49217,7	52180,9	55914	59954	64388	69621	76082
4.00 Darlehens- und Raiffeisenkassen	11192,2	12207,4	13215,5	14493,2	15620,7	17148	18863	20747	23048	25387
5.00 Übrige Banken	50229,5	57216,6	66730,2	76345,0	87503,4	97614	107723	114371	121018	126782
5.11 Handelsbanken	11312,6	12531,2	13695,0	15155,2	17312,1	18949	21469	24060	29898	31671
5.12 Börsenbanken	3782,0	4267,1	4782,2	5386,6	6107,2	6951	8491	9264	10090	11277
5.13 Kleinkreditbanken	2353,0	2604,2	2815,4	2876,2	3052,5	3190	3361	3591	4008	4416
5.14 andere	333,2	343,7	379,1	444,0	468,0	522	588	615	463	526
5.20 ausländisch beherrscht	32448,7	37470,4	45058,5	52483,0	60563,6	68003	73814	76841	76559	78891
6.00 Finanzgesellschaften	8504,1	9758,5	11090,7	12933,3	15527,9	14982	16034	19396	19890	20377
6.30 schweizerisch beherrscht	2423,9	2609,5	2392,0	2297,5	2045,1	2059	2023	2212	2585	2774
6.40 ausländisch beherrscht	6080,2	7149,0	8698,7	10635,8	13482,8	12923	14011	17184	17305	17603
7.00 Filialen ausländischer Banken	6847,8	7682,1	9214,7	10817,2	12397,9	11901	14195	15985	18178	19894
8.00 Privatbankiers	2346,1	2342,9	2635,2	2856,6	3501,3	3708	3509	4226	4621	5494
1.00–5.00 Total	380842,1	418387,4	466299,3	533275,9	580068,9	626037	689106	738140	805082	856484
Veränderung in Prozent gegenüber Ende Vorjahr – Variation en pour-cent par rapport à la fin de l'année précédente										
1.00–8.00 Total	7,8	9,9	11,7	14,4	9,2	7,4	10,1	7,6	9,0	6,4
1.00 Banques cantonales	4,7	6,1	7,9	9,7	7,2	6,5	6,0	7,2	7,3	8,4
2.00 Grandesbanques	10,1	12,4	12,8	17,9	8,3	7,5	12,0	7,2	10,7	5,5
3.00 Banques régionales et caisses d'épargne	5,1	1,5	6,6	7,6	6,0	7,2	7,2	7,4	8,1	9,3
4.00 Caisses de crédit mutuel et caisses Raiffeisen	9,0	9,1	8,3	9,7	7,8	9,8	10,0	10,0	11,1	10,1
5.00 Autres Banques	7,3	13,9	16,6	14,4	14,6	11,6	10,4	6,2	5,8	4,8
5.11 Banques commerciales	7,6	10,8	9,3	10,7	14,2	9,5	13,3	12,1	24,3	5,9
5.12 Banques boursières	10,9	12,8	12,1	12,6	13,4	13,8	22,2	9,1	8,9	11,8
5.13 Banques de prêt personnel	14,0	10,7	8,1	2,2	6,1	4,5	5,4	6,8	11,6	10,2
5.14 autres	0,2	3,2	10,3	17,1	5,4	11,5	12,7	4,6	-24,7	13,6
5.20 en mains étrangères	6,5	15,5	20,3	16,5	15,4	12,3	8,5	4,1	-0,4	3,0
6.00 Sociétés financières	7,6	14,8	13,7	16,6	20,1	-3,5	7,0	21,0	2,5	2,4
6.30 en mains suisses	4,4	7,7	-8,3	-4,0	-11,0	0,7	-1,7	9,3	16,9	7,3
6.40 en mains étrangères	9,0	17,6	21,7	22,3	26,8	-4,2	8,4	22,6	0,7	1,7
7.00 Succursales de banques étrangères	7,4	12,2	20,0	17,4	14,6	-4,0	19,3	12,6	13,7	9,4
8.00 Banquiers privés	13,0	-0,1	12,5	8,4	22,6	5,9	-5,4	20,4	9,3	18,9
1.00–5.00 Total	7,8	9,9	11,5	14,4	8,8	7,9	10,1	7,1	9,1	6,4

¹ Bei der Beurteilung des Bilanzsummenzuwachses ist zu berücksichtigen, dass Weglassungen und Neuaufnahmen von Instituten sowie Verschiebungen von einer Bankengruppe in eine andere die Zuwachsrate nicht unwesentlich beeinflussen können; ab 1981 sind zudem die Edelmetallkonti in den Bilanzen miteingeschlossen

¹ L'analyse des bilans doit tenir compte du fait que l'évolution du nombre des établissements ou que des transferts d'une catégorie à une autre peuvent influencer sensiblement sur les taux de variation, à partir de 1981, les positions en comptes-métal figurent dans les bilans

**Prozentuale Verteilung der Bilanzsumme nach
Bankengruppen seit 1945**
**Parts des différentes catégories de banques au total
des bilans, en pour-cent, depuis 1945**

Gruppe	1945	1950	1955	1960	1965	1970	1975	1980	1985	1986	1987
Catégorie	in Prozent am Jahresende – en pour-cent, à la fin de l'année										
1	2	3	4	5	6	7	8	9	10	11	12
1.00–8.00 Total	100	100	100	100	100	100	100	100	100	100	100
1.00 Kantonalbanken Banques cantonales	39,5	36,5	35,6	33,6	30,2	22,7	23,1	20,7	18,5	18,2	18,6
2.00 Grossbanken Grandes banques	25,1	27,6	27,2	29,7	33,1	45,0	45,5	48,9	50,7	51,5	51,1
3.00 Regionalbanken und Sparkassen Banques régionales et caisses d'épargne	25,6	25,1	25,5	22,6	19,5	13,0	11,6	9,4	8,3	8,2	8,4
4.00 Darlehens- und Raiffeisenkassen Caisses de crédit mutuel et caisses Raiffeisen	3,3	3,4	3,6	3,4	3,1	2,3	2,7	2,7	2,7	2,7	2,8
5.00 Übrige Banken Autres banques	1,1	2,2	3,3	5,4	8,7	10,9	12,3	13,6	14,7	14,3	14,1
5.11 Handelsbanken Banques commerciales	2,8	2,8	3,1	3,5	3,5
5.12 Börsenbanken Banques boursières	0,9	1,0	1,2	1,2	1,2
5.13 Kleinkreditbanken Banques de prêt personnel	0,5	0,5	0,5	0,5	0,5
5.14 andere autres	0,1	0,1	0,1	0,1	0,1
5.20 ausländisch beherrscht en mains étrangères	7,9	9,2	9,8	9,0	8,7
6.00 Finanzgesellschaften Sociétés financières	2,9	2,3	1,9	1,5	2,2	2,7	2,4	2,3	2,5	2,3	2,3
6.30 schweizerisch beherrscht en mains suisses	0,8	0,5	0,3	0,3	0,3
6.40 ausländisch beherrscht en mains étrangères	1,6	1,8	2,2	2,0	2,0
7.00 Filialen ausländischer Banken Succursales de banques étrangères	0,5	0,6	0,7	1,4	1,5	2,3	1,8	1,9	2,1	2,1	2,2
8.00 Privatbankiers Banquiers privés	2,0	2,3	2,2	2,4	1,7	1,1	0,6	0,5	0,5	0,6	0,6
1.00–5.00 Total	94,6	94,8	95,2	94,7	94,6	93,8	95,1	95,3	94,9	95,0	94,9

2.0

Gruppierung der Institute nach Höhe der Bilanzsumme seit 1983

Répartition des établissements d'après le bilan, depuis 1983

Jahres- ende	Staffelung der Bilanzsumme Echelonnement du total du bilan										
	Fin d'année	Bis 1 Mio Fr	Von 1-5 Mio Fr	Von 5-10 Mio Fr	Von 10-20 Mio Fr	Von 20-50 Mio Fr	Von 50-100 Mio Fr	Von 100-500 Mio Fr	Von 500-1000 Mio Fr	Über 1 Milliarde Fr	Total
	Jusqu'à 1 million	De 1 à 5 millions	De 5 à 10 millions	De 10 à 20 millions	De 20 à 50 millions	De 50 à 100 millions	De 100 à 500 millions	De 500 à 1000 millions	Plus d'un milliard		
	1	2	3	4	5	6	7	8	9	10	11
Anzahl Institute											
1.00-8.00 Alle Banken und Finanzgesellschaften						Toutes les banques et sociétés financières					
1983	3	17	18	28	82	95	197	62	71	573	
1984	2	16	17	35	72	100	199	61	79	581	
1985	2	15	15	33	77	89	213	69	80	593	
1986	2	15	13	34	73	95	214	71	90	607	
1987	2	14	13	35	76	97	221	66	98	622	
1.00 Kantonalbanken											
						Banques cantonales					
1983	—	—	—	—	—	—	1	3	25	29	
1984	—	—	—	—	—	—	—	4	25	29	
1985	—	—	—	—	—	—	—	4	25	29	
1986	—	—	—	—	—	—	—	3	26	29	
1987	—	—	—	—	—	—	—	2	27	29	
2.00 Grossbanken											
						Grandes banques					
1983	—	—	—	—	—	—	—	—	5	5	
1984	—	—	—	—	—	—	—	—	5	5	
1985	—	—	—	—	—	—	—	—	5	5	
1986	—	—	—	—	—	—	—	—	5	5	
1987	—	—	—	—	—	—	—	—	5	5	
3.00 Regionalbanken und Sparkassen											
						Banques régionales et caisses d'épargne					
1983	—	6	8	13	22	46	89	22	11	217	
1984	—	6	7	14	19	46	91	21	13	217	
1985	—	5	6	12	20	43	93	23	14	216	
1986	—	5	5	11	20	39	94	23	18	215	
1987	—	4	6	11	20	35	95	23	20	214	
4.00 Darlehens- und Raiffeisenkassen¹											
						Caisses de crédit mutuel et caisses Raiffeisen¹					
1983	—	—	—	—	—	—	1	—	1	2	
1984	—	—	—	—	—	—	1	—	1	2	
1985	—	—	—	—	—	—	1	—	1	2	
1986	—	—	—	—	—	—	1	—	1	2	
1987	—	—	—	—	—	—	1	—	1	2	

¹ Zwei Verbände mit 1242 angeschlossenen Kassen (vgl. S. 295)

¹ Deux groupements avec 1242 caisses affiliées (cf. p. 295)

Jahres- ende	Staffelung der Bilanzsumme Echelonnement du total du bilan									
	Fin d'année	Bis 1 Mio Fr Jusqu'à 1 million	Von 1-5 Mio Fr De 1 à 5 millions	Von 5-10 Mio Fr De 5 à 10 millions	Von 10-20 Mio Fr De 10 à 20 millions	Von 20-50 Mio Fr De 20 à 50 millions	Von 50-100 Mio Fr De 50 à 100 millions	Von 100-500 Mio Fr De 100 à 500 millions	Von 500-1000 Mio Fr De 500 à 1000 millions	Über 1 Milliarde Fr Plus d'un milliard
1	2	3	4	5	6	7	8	9	10	11
Bilanzsumme in Millionen Franken						Total des bilans en millions de francs				
1.00-8.00 Alle Banken und Finanzgesellschaften						Toutes les banques et sociétés financières				
1983	2	43	140	392	2674	6824	46 311	43 366	556 876	656 628
1984	1	45	131	544	2386	7 264	47 250	42662	622 561	722 844
1985	1	42	119	485	2551	6382	50 246	50474	667 447	777 747
1986	1	40	96	520	2457	6 790	49 242	50054	738571	847 771
1987	1	36	95	540	2543	7328	52 411	46777	792 515	902 248
1.00 Kantonalbanken						Banques cantonales				
1983	—	—	—	—	—	—	491	2468	123 745	126 705
1984	—	—	—	—	—	—	—	3 163	131 174	134 337
1985	—	—	—	—	—	—	—	3 321	140 686	144 007
1986	—	—	—	—	—	—	—	2 502	152 069	154 571
1987	—	—	—	—	—	—	—	1 639	165 842	167 481
2.00 Grossbanken						Grandes banques				
1983	—	—	—	—	—	—	—	—	328 657	328 657
1984	—	—	—	—	—	—	—	—	368 229	368 229
1985	—	—	—	—	—	—	—	—	394 627	394 627
1986	—	—	—	—	—	—	—	—	436 824	436 824
1987	—	—	—	—	—	—	—	—	460 752	460 752
3.00 Regionalbanken und Sparkassen						Banques régionales et caisses d'épargne				
1983	—	18	62	185	756	3 212	19 954	15 726	16 001	55 914
1984	—	19	55	210	664	3 294	21 228	15 242	19 242	59 954
1985	—	15	44	170	634	3 075	21 447	16 894	22 109	64 388
1986	—	16	38	154	614	2 821	21 470	16 449	28 059	69 621
1987	—	12	45	173	653	2 643	22 423	17 122	33 011	76 082
4.00 Darlehens- und Raiffeisenkassen¹						Caisses de crédit mutuel et caisses Raiffeisen¹				
1983	—	—	—	—	—	—	120	—	17 028	17 148
1984	—	—	—	—	—	—	127	—	18 736	18 863
1985	—	—	—	—	—	—	139	—	20 608	20 747
1986	—	—	—	—	—	—	139	—	22 898	23 048
1987	—	—	—	—	—	—	161	—	25 226	25 387

2.2

Gruppierung der Institute nach Höhe
der BilanzsummeRépartition des établissements d'après le
bilan

Jahres- ende	Staffelung der Bilanzsumme Echelonnement du total du bilan									
	Fin d'année	Bis 1 Mio Fr Jusqu'à 1 million	Von 1-5 Mio Fr De 1 à 5 millions	Von 5-10 Mio Fr De 5 à 10 millions	Von 10-20 Mio Fr De 10 à 20 millions	Von 20-50 Mio Fr De 20 à 50 millions	Von 50-100 Mio Fr De 50 à 100 millions	Von 100-500 Mio Fr De 100 à 500 millions	Von 500-1000 Mio Fr De 500 à 1000 millions	Über 1 Milliarde Fr Plus d'un milliard
1	2	3	4	5	6	7	8	9	10	11
Anzahl Institute										
5.00 Übrige Banken (5.11-5.20)										
Autres banques (5.11-5.20)										
1983	—	3	3	3	28	25	67	26	23	178
1984	—	1	3	4	28	27	68	28	27	186
1985	—	1	2	4	30	21	73	31	27	189
1986	—	1	1	6	28	28	70	33	30	197
1987	—	1	1	5	27	32	70	33	33	202
5.11 Handelsbanken										
Banques commerciales										
1983	—	—	1	—	6	2	7	4	4	24
1984	—	—	—	—	5	1	7	5	4	22
1985	—	—	—	—	5	1	9	5	4	24
1986	—	—	—	—	5	3	7	7	5	27
1987	—	—	—	—	5	3	5	8	6	27
5.12 Börsenbanken										
Banques boursières										
1983	—	2	1	2	9	10	14	2	1	41
1984	—	1	1	2	7	13	15	1	2	42
1985	—	1	1	3	8	11	15	5	1	45
1986	—	1	1	3	8	11	15	5	2	46
1987	—	1	1	3	10	11	16	4	3	49
5.13 Kleinkreditbanken										
Banques de prêt personnel										
1983	—	1	—	1	4	1	4	2	1	14
1984	—	—	1	—	5	1	4	2	1	14
1985	—	—	—	—	4	1	3	3	1	12
1986	—	—	—	—	3	—	4	3	1	11
1987	—	—	—	—	3	—	4	3	1	11
5.14 Andere Banken										
Autres établissements										
1983	—	—	—	—	—	1	2	—	—	3
1984	—	—	1	—	—	1	2	—	—	4
1985	—	—	1	—	—	1	2	—	—	4
1986	—	—	—	1	1	1	1	—	—	4
1987	—	—	—	—	2	1	1	—	—	4
5.20 Ausländisch beherrschte Banken										
Banques en mains étrangères										
1983	—	—	1	—	9	11	40	18	17	96
1984	—	—	—	2	11	11	40	20	20	104
1985	—	—	—	1	13	7	44	18	21	104
1986	—	—	—	2	11	13	43	18	22	109
1987	—	—	—	2	7	17	44	18	23	111

Jahres- ende	Staffelung der Bilanzsumme Echelonnement du total du bilan										
	Fin d'année	Bis 1 Mio Fr	Von 1-5 Mio Fr	Von 5-10 Mio Fr	Von 10-20 Mio Fr	Von 20-50 Mio Fr	Von 50-100 Mio Fr	Von 100-500 Mio Fr	Von 500-1000 Mio Fr	Über 1 Milliarde Fr	Total
	Jusqu'à 1 million	De 1 à 5 millions	De 5 à 10 millions	De 10 à 20 millions	De 20 à 50 millions	De 50 à 100 millions	De 100 à 500 millions	De 500 à 1000 millions	Plus d'un milliard		
1	2	3	4	5	6	7	8	9	10	11	

Bilanzsumme in Millionen Franken

Total des bilans en millions de francs

5.00 Übrige Banken (5.11-5.20)

Autres banques (5.11-5.20)

1983	—	7	23	35	876	1914	17 152	17 994	59 613	97 614
1984	—	2	23	69	903	2 062	17 209	18 589	68 866	107 723
1985	—	2	15	66	1 053	1 534	18 678	21 350	71 673	114 371
1986	—	2	5	102	979	1 969	18 279	22 752	76 930	121 018
1987	—	4	7	81	949	2 464	18 747	22 135	82 395	126 782

5.11 Handelsbanken

Banques commerciales

1983	—	—	7	—	218	169	1 804	2 159	14 592	18 949
1984	—	—	—	—	185	81	1 759	3 129	16 315	21 469
1985	—	—	—	—	189	71	2 756	3 438	17 606	24 060
1986	—	—	—	—	180	213	2 333	5 037	22 135	29 898
1987	—	—	—	—	182	221	1 480	5 228	24 560	31 671

5.12 Börsenbanken

Banques boursières

1983	—	4	9	24	299	737	3 372	1 466	1 040	6 951
1984	—	2	10	33	205	966	4 167	672	2 436	8 491
1985	—	2	5	48	262	797	3 459	3 253	1 438	9 264
1986	—	2	5	54	238	775	3 416	3 262	2 338	10 090
1987	—	4	7	43	354	859	3 883	2 529	3 598	11 277

5.13 Kleinkreditbanken

Banques de prêt personnel

1983	—	3	—	11	120	94	884	1 042	1 036	3 190
1984	—	—	7	—	150	86	957	1 089	1 072	3 361
1985	—	—	—	—	132	98	516	1 714	1 131	3 591
1986	—	—	—	—	104	—	712	1 978	1 214	4 008
1987	—	—	—	—	111	—	830	2 247	1 228	4 416

5.14 Andere Banken

Autres établissements

1983	—	—	—	—	—	60	462	—	—	522
1984	—	—	6	—	—	60	522	—	—	588
1985	—	—	10	—	—	59	546	—	—	615
1986	—	—	—	16	50	67	330	—	—	463
1987	—	—	—	—	61	63	403	—	—	526

5.20 Ausländisch beherrschte Banken

Banques en mains étrangères

1983	—	—	7	—	239	854	10 630	13 327	42 945	68 003
1984	—	—	—	36	363	869	9 804	13 699	49 043	73 814
1985	—	—	—	18	470	509	11 401	12 945	51 498	76 841
1986	—	—	—	32	407	914	11 488	12 475	51 243	76 559
1987	—	—	—	38	241	1 321	12 151	12 131	53 009	78 891

2.4

Gruppierung der Institute nach Höhe der Bilanzsumme

Répartition des établissements d'après le bilan

Jahres- ende Fin d'année	Staffelung der Bilanzsumme Echelonnement du total du bilan									
	Bis 1 Mio Fr Jusqu'à 1 million	Von 1-5 Mio Fr De 1 à 5 millions	Von 5-10 Mio Fr De 5 à 10 millions	Von 10-20 Mio Fr De 10 à 20 millions	Von 20-50 Mio Fr De 20 à 50 millions	Von 50-100 Mio Fr De 50 à 100 millions	Von 100-500 Mio Fr De 100 à 500 millions	Von 500-1000 Mio Fr De 500 à 1000 millions	Über 1 Milliarde Fr Plus d'un milliard	Total
	2	3	4	5	6	7	8	9	10	11
Anzahl Institute										
6.00 Finanzgesellschaften (6.10 und 6.20)										
Sociétés financières (6.10 et 6.20)										
1983	3	7	6	11	26	15	29	2	1	100
1984	2	8	6	16	20	19	29	2	1	103
1985	2	8	6	16	23	18	34	4	1	112
1986	2	8	6	16	22	20	39	4	2	119
1987	2	8	5	17	26	22	45	3	2	130
6.10 Finanzgesellschaften, die sich öffentlich zur Annahme fremder Gelder empfehlen										
Sociétés financières qui font appel au public pour obtenir des fonds en dépôt										
1983	—	—	—	1	—	—	3	—	—	4
1984	—	—	—	1	—	1	2	—	—	4
1985	—	—	—	1	—	—	3	—	—	4
1986	—	—	—	1	—	—	3	—	—	4
1987	—	—	—	1	—	1	2	—	—	4
6.20 Finanzgesellschaften, die sich nicht öffentlich zur Annahme fremder Gelder empfehlen										
Sociétés financières qui ne font pas appel au public pour obtenir des fonds en dépôt										
1983	3	7	6	10	26	15	26	2	1	96
1984	2	8	6	15	20	18	27	2	1	99
1985	2	8	6	15	23	18	31	4	1	108
1986	2	8	6	15	22	20	36	4	2	115
1987	2	8	5	16	26	21	43	3	2	126
7.00 Filialen ausländischer Banken										
Succursales de banques étrangères										
1983	—	—	—	—	1	2	2	7	5	17
1984	—	—	—	—	—	—	4	4	7	15
1985	—	—	—	—	—	—	4	6	6	16
1986	—	—	—	—	—	1	2	6	7	16
1987	—	—	—	1	—	1	3	3	9	17
8.00 Privatbankiers										
Banquiers privés										
1983	—	1	1	1	5	7	8	2	—	25
1984	—	1	1	1	5	8	6	2	—	24
1985	—	1	1	1	4	7	8	1	1	24
1986	—	1	1	1	3	7	8	2	1	24
1987	—	1	1	1	3	7	7	2	1	23
1.00-5.00 Total Bankengruppen 1.00-5.00										
Total des catégories de banques 1.00-5.00										
1983	—	9	11	16	50	71	158	51	65	431
1984	—	7	10	18	47	73	160	53	71	439
1985	—	6	8	16	50	64	167	58	72	441
1986	—	6	6	17	48	67	165	59	80	448
1987	—	5	7	16	47	67	166	58	86	452

Jahres- ende	Staffelung der Bilanzsumme Echelonnement du total du bilan										
	Fin d'année	Bis 1 Mio Fr Jusqu'à 1 million	Von 1-5 Mio Fr De 1 à 5 millions	Von 5-10 Mio Fr De 5 à 10 millions	Von 10-20 Mio Fr De 10 à 20 millions	Von 20-50 Mio Fr De 20 à 50 millions	Von 50-100 Mio Fr De 50 à 100 millions	Von 100-500 Mio Fr De 100 à 500 millions	Von 500-1000 Mio Fr De 500 à 1000 millions	Über 1 Milliarde Fr Plus d'un milliard	Total
	1	2	3	4	5	6	7	8	9	10	11

Bilanzsumme in Millionen Franken

Total des bilans en millions de francs

6.00 Finanzgesellschaften (6.10 und 6.20)

Sociétés financières (6.10 et 6.20)

1983	2	17	47	161	822	1107	6194	1441	5190	14981
1984	1	23	45	249	637	1346	6496	1585	5652	16034
1985	1	24	50	234	738	1287	7261	2931	6870	19396
1986	1	21	44	249	769	1456	7621	2168	7561	19890
1987	1	20	36	256	829	1659	8722	1636	7219	20377

6.10 Finanzgesellschaften, die sich öffentlich
zur Annahme fremder Gelder empfehlenSociétés financières qui font appel au
public pour obtenir des fonds en dépôt

1983	—	—	—	13	—	—	512	—	—	525
1984	—	—	—	15	—	92	407	—	—	514
1985	—	—	—	17	—	—	591	—	—	608
1986	—	—	—	17	—	—	680	—	—	697
1987	—	—	—	17	—	100	595	—	—	712

6.20 Finanzgesellschaften, die sich nicht öffentlich
zur Annahme fremder Gelder empfehlenSociétés financières qui ne font pas appel au public
pour obtenir des fonds en dépôt

1983	2	17	47	148	822	1107	5682	1441	5190	14456
1984	1	23	45	234	637	1254	6089	1585	5652	15520
1985	1	24	50	217	738	1287	6670	2931	6870	18788
1986	1	21	44	232	769	1456	6941	2168	7561	19193
1987	1	20	36	239	829	1559	8127	1636	7219	19666

7.00 Filialen ausländischer Banken

Succursales de banques étrangères

1983	—	—	—	—	38	177	653	4392	6641	11901
1984	—	—	—	—	—	—	897	2636	10662	14195
1985	—	—	—	—	—	—	1018	5218	9749	15985
1986	—	—	—	—	—	89	376	4809	12904	18178
1987	—	—	—	13	—	75	837	2639	16330	19894

8.00 Privatbankiers

Banquiers privés

1983	—	1	8	11	182	414	1747	1345	—	3708
1984	—	1	8	16	182	562	1293	1447	—	3509
1985	—	1	10	15	126	486	1703	4760	1125	4226
1986	—	1	9	15	95	455	1346	1374	1326	4621
1987	—	1	9	17	112	487	1520	1606	1742	5494

1.00-5.00 Total Bankengruppen 1.00-5.00

Total des catégories de banques 1.00-5.00

1983	—	25	85	220	1632	5126	37717	36188	545044	626038
1984	—	21	78	279	1567	5356	38564	36994	606247	689106
1985	—	17	59	236	1687	4609	40264	41565	649703	738140
1986	—	18	43	256	1593	4790	39899	41703	716780	805082
1987	—	15	51	254	1602	5108	41332	40896	767225	856484

Verteilung der Institute nach Rechtsform Ende 1987
Répartition des établissements selon la forme juridique, à la fin de 1987

Gruppe Catégorie	Staats- institute	Gemeinde- institute	Aktien- gesell- schaften	Genossen- schaften	Übrige Institute	Total
	Institutions d'Etat	Institutions commu- nales	Sociétés anonymes	Sociétés coopé- ratives	Autres établisse- ments	
	Anzahl Institute				Nombre d'établissements	
1	2	3	4	5	6	7
1.00–8.00 Alle Banken und Finanzgesellschaften Toutes les banques et sociétés financières	25	29	440	81	47	622
1.00 Kantonalbanken Banques cantonales	25	.	4	.	.	29
2.00 Grossbanken Grandes banques	.	.	4	1	.	5
3.00 Regionalbanken und Sparkassen Banques régionales et caisses d'épargne	.	29	103	76	6	214
4.00 Darlehens- und Raiffeisenkassen ¹ Caisses de crédit mutuel et caisses Raiffeisen ¹	.	.	.	2	.	2
5.00 Übrige Banken Autres banques	.	.	200	2	.	202
5.11 Handelsbanken Banques commerciales	.	.	27	.	.	27
5.12 Börsenbanken Banques boursières	.	.	49	.	.	49
5.13 Kleinkreditbanken Banques de prêt personnel	.	.	11	.	.	11
5.14 Andere Banken Autres établissements	.	.	2	2	.	4
5.20 Ausländisch beherrschte Banken Banques en mains étrangères	.	.	111	.	.	111
6.00 Finanzgesellschaften Sociétés financières	.	.	129	.	1	130
6.10 Finanzgesellschaften, die sich öffentlich zur Annahme fremder Gelder empfehlen Sociétés financières qui font appel au public pour obtenir des fonds en dépôt	.	.	4	.	.	4
6.20 Finanzgesellschaften, die sich nicht öffentlich zur Annahme fremder Gelder empfehlen Sociétés financières qui ne font pas appel au public pour obtenir des fonds en dépôt	.	.	125	.	1	126
7.00 Filialen ausländischer Banken Succursales de banques étrangères	17	17
8.00 Privatbankiers Banquiers privés	23	23
1.00–5.00 Total Bankengruppen 1.00–5.00 Total des catégories de banques 1.00–5.00	25	29	311	81	6	452

¹ Zwei Verbände mit 1242 angeschlossenen Kassen (vgl. S. 295)

¹ Deux groupements avec 1242 caisses affiliées (cf. p. 295)

4.0

Gliederung der Aktiven
seit 1983/1950Structure de l'actif,
depuis 1983/1950

Jahres- ende Fin d'année	Anzahl Institute Nombre d'établis- sements	Kassa Giro Postcheck Caisse, comptes de virements et de chèques postaux	Bankendebitoren Avoirs en banque			Wechsel und Geldmarkt- papiere Effets de change et papiers monétaires	davon Reskript- und Schatz- scheine dont rescrip- tions et bons du Trésor	Kontokorrent-Debitoren Comptes courants débiteurs		
			auf Sicht	auf Zeit	davon mit Laufzeit bis zu 90 Tagen dont jusqu'à 90 jours d'éché- ance			ohne Deckung	mit Deckung – gagés	davon gegen hyp. Deckung dont garantis par hypo- thèque
in Millionen Franken										
1	2	3	4	5	6	7	8	9	10	11
1.00–8.00 Alle Banken und Finanzgesellschaften						Toutes les banques et sociétés financières				
1983	573	20788	22943	135222	90624	26458	1730	23362	44059	22048
1984	581	22729	25773	154672	106306	30364	4761	27641	49769	24340
1985	593	24837	26792	170943	119875	32706	3149	30034	54221	26476
1986	607	26082	28179	198675	145434	32875	2034	30413	57362	28574
1987	622	27579	28821	206557	144221	31672	1605	33091	57842	29672
1.00 Kantonalbanken						Banques cantonales				
1983	29	2137	1899	16020	7330	1004	201	2452	9348	7006
1984	29	2249	2525	16027	7974	1058	200	2768	10082	7612
1985	29	2439	2441	16714	8445	1002	137	3070	10765	8429
1986	29	2688	2961	19940	11174	974	151	3192	11459	8944
1987	29	2942	3113	21513	12437	941	166	3374	11867	9271
2.00 Grossbanken						Grandes banques				
1983	5	11468	10256	77163	55917	20596	1116	15308	16424	8423
1984	5	13002	11475	90054	64821	24873	4064	18333	19524	9241
1985	5	13836	12777	99582	72894	27284	2670	20250	21771	9972
1986	5	14588	13286	119519	91259	26777	1551	19941	23154	11043
1987	5	14774	13343	122357	86867	25097	872	22140	23430	11430
3.00 Regionalbanken und Sparkassen						Banques régionales et caisses d'épargne				
1983	217	1277	691	3044	1615	222	—	1282	5579	4150
1984	217	1306	726	2805	1595	254	5	1472	6225	4651
1985	216	1370	791	3105	1985	241	0	1634	6699	4978
1986	215	1452	909	3475	2383	203	1	1853	7303	5359
1987	214	1543	1034	3591	2369	167	0	2101	7815	5727
4.00 Darlehens- und Raiffeisenkassen						Caisses de crédit mutuel et caisses Raiffeisen				
1983	2 (1227)	270	792	2022	318	—	—	19	1236	994
1984	2 (1232)	274	784	2104	435	5	—	25	1473	1230
1985	2 (1237)	297	920	2052	489	7	—	34	1626	1356
1986	2 (1243)	316	1005	2300	400	11	—	40	1761	1451
1987	2 (1242)	353	1075	2672	464	12	—	50	1818	1486

¹ Kontokorrent-Kredite und Darlehen an öffentlich-rechtliche Körperschaften
Crédits en comptes courants et prêts à des collectivités de droit public

Feste Vorschüsse und Darlehen Avances et prêts à terme fixe		Kontokorrent- Kredite ¹	Hypo- thekar- anlagen	Wert- schriften	Beteili- gungen	Liegenschaften Immeubles		Sonst. Aktiven	Nicht einbez. Kapital	Saldo- vortrag (Ver- lust)	Bilanz- summe	
ohne Deckung	mit Deckung – gagés					Bank- gebäude	andere					
en blanc	Total	davon gegen hyp. Deckung	Crédits en comptes courants ¹	Place- ments hypothé- caires	Titres	Partici- pations	à l'usage de la banque	autres	Autres actifs	Capital non libéré	Report à nou- veau (perte)	Total des bilans
		dont garantis par hypo- thèque										
en millions de francs												
12	13	14	15	16	17	18	19	20	21	22	23	24
1.00–8.00 Alle Banken und Finanzgesellschaften						Toutes les banques et sociétés financières						
43466	67 809	37870	25 854	143 064	44 181	4 883	5 692	2 655	46 120	61	13	656 628
52 208	74 411	41 289	26 170	155 568	4 4551	4 925	6 315	2 836	44 803	80	29	722 844
53 564	81 445	44 290	26 041	170 099	52 650	4 608	7 282	2 451	40 018	33	23	777 747
57 115	88 734	50 235	23 666	186 561	62 476	5 347	8 199	2 638	39 355	27	67	847 771
65 660	97 843	58 168	23 600	206 648	65 699	5 713	8 726	2 842	39 764	27	165	902 248
1.00 Kantonalbanken						Banques cantonales						
3 155	15 113	13 309	7 247	55 465	8 497	67	731	717	2 855	—	—	126 705
3 337	16 163	14 196	6 966	59 386	8 917	48	785	794	3 232	—	—	134 337
3 996	17 479	15 272	7 223	64 036	9 713	59	834	816	3 420	—	—	144 007
4 078	18 863	16 554	6 555	68 514	10 224	53	969	798	3 302	—	—	154 570
5 544	21 211	18 602	6 668	74 033	11 008	62	1 039	823	3 345	—	—	167 481
2.00 Grossbanken						Grandes banques						
28 029	31 558	18 533	11 888	43 202	19 290	3 456	3 308	954	35 757	—	—	328 657
35 438	35 126	19 723	12 514	47 794	18 044	3 432	3 706	1 014	33 900	—	—	368 229
34 786	39 954	21 892	12 319	53 303	20 727	3 285	4 434	587	29 732	—	—	394 627
39 337	44 684	25 538	10 578	60 200	26 204	3 882	4 934	672	29 069	—	—	436 825
46 120	48 649	29 683	10 622	68 993	26 786	4 065	5 228	696	28 453	—	—	460 752
3.00 Regionalbanken und Sparkassen						Banques régionales et caisses d'épargne						
359	4 522	3 817	2 246	29 569	5 123	22	473	552	947	6	0	55 914
408	5 058	4 235	2 310	31 806	5 408	20	526	569	1 040	6	15	59 954
567	5 693	4 697	2 346	33 985	5 662	18	570	596	1 105	6	0	64 388
659	6 417	5 268	2 353	36 651	6 011	38	614	642	1 035	6	—	69 621
893	7 494	6 333	2 456	39 979	6 430	31	666	663	1 204	6	11	76 082
4.00 Darlehens- und Raiffeisenkassen						Caisses de crédit mutuel et caisses Raiffeisen						
1	592	375	1 244	10 337	127	—	239	69	201	—	—	17 148
2	643	401	1 286	11 543	130	—	268	97	229	—	—	18 863
2	516	262	1 363	13 127	136	—	288	122	257	—	—	20 747
3	596	323	1 430	14 685	155	—	313	148	285	—	—	23 048
2	690	395	1 521	16 229	156	—	353	155	301	—	—	25 387

4.2

Gliederung der Aktiven

Structure de l'actif

Jahres- ende	Anzahl Institute	Kassa Giro Postcheck	Bankendebitoren Avoirs en banque			Wechsel und Geldmarkt- papiere	davon <i>Reskript- und Schatz- scheine</i>	Kontokorrent-Debitoren Comptes courants débiteurs		
			auf Sicht	auf Zeit	<i>davon mit Laufzeit bis zu 90 Tagen</i>			ohne Deckung	mit Deckung – gagés	
Fin d'année	Nombre d'établissements	Caisse, comptes de virements et de chèques postaux	à vue	à terme	<i>dont jusqu'à 90 jours d'éché- ance</i>	Effets de change et papiers monétaires	<i>dont rescrip- tions et bons du Trésor</i>	en blanc	Total	<i>davon gegen hyp. Deckung</i>

in Millionen Franken

1	2	3	4	5	6	7	8	9	10	11
5.00 Übrige Banken (5.11–5.20)										
Autres banques (5.11–5.20)										
1983	178	4 769	7 574	27 326	18 701	3 180	364	3 617	10 256	1 447
1984	186	5 223	7 810	32 510	23 082	2 706	442	4 113	11 085	1 505
1985	189	5 890	7 430	35 067	25 861	2 559	287	3 953	12 103	1 647
1986	197	6 096	7 593	36 826	28 146	2 765	295	4 277	12 231	1 745
1987	202	6 762	7 473	37 353	28 261	3 245	482	4 069	11 565	1 729
5.11 Handelsbanken										
Banques commerciales										
1983	24	1 068	899	3 290	2 080	318	113	955	2 171	693
1984	22	1 084	929	3 674	2 510	335	136	1 206	2 359	784
1985	24	1 287	1 206	3 862	2 843	437	145	1 242	2 660	885
1986	27	1 551	1 347	6 889	5 554	506	179	1 476	2 997	928
1987	27	1 646	1 090	7 475	5 962	608	188	1 225	3 020	945
5.12 Börsenbanken										
Banques boursières										
1983	41	646	1 069	1 442	1 242	205	95	170	1 162	72
1984	42	793	1 463	1 622	1 429	238	79	215	1 444	84
1985	45	937	1 508	1 755	1 540	227	87	286	1 595	104
1986	46	909	1 744	1 903	1 677	218	70	286	1 669	98
1987	49	1 163	1 754	2 553	2 329	331	178	296	1 610	108
5.13 Kleinkreditbanken										
Banques de prêt personnel										
1983	14	121	69	52	49	1	—	99	43	9
1984	14	117	63	96	55	0	—	116	56	7
1985	12	122	74	128	63	1	—	80	68	4
1986	11	129	89	148	104	0	—	121	71	4
1987	11	147	119	57	50	0	—	164	72	4
5.14 Andere Banken										
Autres établissements										
1983	3	2	22	2	2	—	—	11	15	8
1984	4	1	10	10	6	—	—	12	18	6
1985	4	2	12	13	8	—	—	16	18	9
1986	4	2	16	8	4	—	—	19	19	7
1987	4	2	6	11	6	—	—	25	26	10
5.20 Ausländisch beherrschte Banken										
Banques en mains étrangères										
1983	96	2 932	5 515	22 540	15 329	2 656	156	2 382	6 866	665
1984	104	3 228	5 345	27 108	19 082	2 133	227	2 564	7 208	624
1985	104	3 542	4 630	29 309	21 407	1 894	55	2 329	7 762	645
1986	109	3 505	4 397	27 878	20 807	2 041	46	2 375	7 475	708
1987	111	3 805	4 504	27 258	19 914	2 305	117	2 360	6 838	661

4.4

Gliederung der Aktiven

Structure de l'actif

Jahres- ende	Anzahl Institute	Kassa Giro Postcheck	Bankendebitoren Avoirs en banque			Wechsel und Geldmarkt- papiere	davon <i>Reskript- und Schatz- scheine</i>	Kontokorrent-Debitoren Comptes courants débiteurs		
			auf Sicht	auf Zeit	<i>davon mit Laufzeit bis zu 90 Tagen</i>			ohne Deckung	mit Deckung – gagés	
Fin d'année	Nombre d'établis- sements	Caisse, comptes de virements et de chèques postaux	à vue	à terme	<i>dont jusqu'à 90 jours d'éché- ance</i>	Effets de change et monétaires	<i>dont rescrip- tions et bons du Trésor</i>	en blanc	Total	<i>davon gegen hyp. Deckung</i>

in Millionen Franken

1	2	3	4	5	6	7	8	9	10	11
---	---	---	---	---	---	---	---	---	----	----

6.00 Finanzgesellschaften (6.10 und 6.20)

Sociétés financières (6.10 et 6.20)

1983	100	26	229	4 706	3697	1055	—	143	159	1
1984	103	10	339	5 090	4028	1007	0	117	281	58
1985	112	20	451	6 462	4474	894	7	123	262	64
1986	119	22	440	6 728	4990	1029	0	203	314	3
1987	130	16	894	7 411	5 138	980	6	376	311	2

6.10 Finanzgesellschaften, die sich öffentlich zur Annahme fremder Gelder empfehlen

Sociétés financières qui font appel au public pour obtenir des fonds en dépôt

1983	4	12	3	56	11	69	—	22	0	—
1984	4	8	4	63	25	48	—	3	1	—
1985	4	3	5	84	30	47	—	0	1	—
1986	4	6	3	72	16	35	—	6	1	—
1987	4	6	2	66	6	25	—	1	2	—

6.20 Finanzgesellschaften, die sich nicht öffentlich zur Annahme fremder Gelder empfehlen

Sociétés financières qui ne font pas appel au public pour obtenir des fonds en dépôt

1983	96	14	226	4 649	3686	986	—	121	158	1
1984	99	2	335	5 027	4003	959	0	114	280	58
1985	108	17	446	6 378	4444	847	7	123	261	64
1986	115	16	437	6 656	4974	994	0	197	313	3
1987	126	10	892	7 346	5 132	955	6	374	309	2

7.00 Filialen ausländischer Banken

Succursales de banques étrangères

1983	17	535	527	4 280	2429	346	1	348	607	6
1984	15	380	1 128	5 529	3854	405	—	572	644	25
1985	16	517	764	7 337	5 138	671	6	613	515	14
1986	16	521	843	8 873	6 091	1 076	—	442	695	10
1987	17	679	753	9 951	7 040	1 168	20	628	566	11

8.00 Privatbankiers

Banquiers privés

1983	25	307	974	664	617	55	49	193	450	20
1984	24	285	986	553	517	56	50	241	455	18
1985	24	468	1 218	624	589	48	42	357	480	16
1986	24	399	1 142	1 014	991	40	36	465	445	19
1987	23	510	1 135	1 709	1 644	61	58	353	472	16

Feste Vorschüsse und Darlehen Avances et prêts à terme fixe		Konto- korrent- Kredite ¹	Hypo- thekar- anlagen	Wert- schriften	Beteili- gungen	Liegenschaften Immeubles	Sonst. Aktiven	Nicht einbez. Kapital	Saldo- vortrag (Ver- lust)	Bilanz- summe		
ohne Deckung	mit Deckung – gagés	Crédits en comptes courants ¹	Place- ments hypothé- caires	Titres	Partici- pations	Bank- gebäude	andere	Autres actifs	Capital non libéré	Report à nou- veau (perte)	Total des bilans	
en blanc	Total					davon gegen hyp. Deckung	à l'usage de la banque					autres
		dont garantis par hypo- thèque										
en millions de francs												
12	13	14	15	16	17	18	19	20	21	22	23	24
6.00 Finanzgesellschaften (6.10 und 6.20)						Sociétés financières (6.10 et 6.20)						
3 359	1 737	159	660	2	1 786	640	19	25	406	21	11	14 982
3 427	1 994	546	640	1	1 967	601	28	16	496	9	11	16 034
3 683	1 855	197	490	0	4 177	491	22	22	420	12	12	19 396
2 970	1 391	276	578	68	5 125	509	28	21	418	6	40	19 890
1 976	1 804	215	219	68	5 095	554	37	21	497	6	113	20 377
6.10 Finanzgesellschaften, die sich öffentlich zur Annahme fremder Gelder empfehlen						Sociétés financières qui font appel au public pour obtenir des fonds en dépôt						
34	90	0	11	1	112	86	—	—	25	5	—	525
36	101	0	9	0	122	91	—	0	28	—	—	514
43	196	53	5	—	156	46	—	—	22	—	—	608
56	199	37	3	68	157	61	—	—	30	—	—	697
59	237	35	3	68	157	56	—	—	29	—	—	712
6.20 Finanzgesellschaften, die sich nicht öffentlich zur Annahme fremder Gelder empfehlen						Sociétés financières qui ne font pas appel au public pour obtenir des fonds en dépôt						
3 325	1 647	159	649	1	1 674	554	19	25	381	16	11	14 456
3 391	1 893	546	631	1	1 845	510	28	16	468	9	11	15 520
3 640	1 659	144	485	0	4 021	445	22	22	398	12	12	18 788
2 914	1 192	239	575	—	4 968	448	28	21	388	6	40	19 193
1 917	1 567	180	215	—	4 938	499	37	21	467	6	113	19 666
7.00 Filialen ausländischer Banken						Succursales de banques étrangères						
1 316	1 958	116	236	27	1 058	1	78	1	584	—	—	11 901
1 942	1 671	83	271	2	1 095	1	71	1	483	—	—	14 195
2 102	1 631	71	326	1	994	1	70	5	434	—	4	15 985
1 647	2 104	45	335	1	981	1	71	6	573	—	9	18 178
1 749	2 241	39	325	1	918	2	56	20	815	—	22	19 894
8.00 Privatbankiers						Banquiers privés						
45	98	10	5	40	535	13	56	28	246	—	—	3 708
43	68	11	5	27	502	16	51	22	199	—	—	3 509
36	101	14	4	30	594	15	52	22	177	—	—	4 226
35	136	14	3	30	656	20	54	32	150	—	—	4 621
42	129	16	22	35	681	40	64	44	197	—	—	5 494

Gliederung der Aktiven

Structure de l'actif

Jahres- ende	Anzahl Institute	Kassa Giro Postcheck	Bankendebitoren Avoirs en banque			Wechsel und Geldmarkt- papiere	davon Reskript- und Schatz- scheine	Kontokorrent-Debitoren Comptes courants débiteurs		
			auf Sicht	auf Zeit	davon mit Laufzeit bis zu 90 Tagen			ohne Deckung	mit Deckung – gagés	
Fin d'année	Nombre d'établis- sements	Caisse, comptes de virements et de chèques postaux	à vue	à terme	dont jusqu'à 90 jours d'éché- ance	Effets de change et papiers monétaires	dont rescrip- tion set bons du Trésor	en blanc	Total	davon gegen hyp. Deckung

in Millionen Franken

1	2	3	4	5	6	7	8	9	10	11
1.00–5.00	Total Bankengruppen 1.00–5.00 ¹									
1950	389	1 270,8	1 141,6	484,3	.	2 482,1	.	860,0	3 344,5	1 394,4
1951	393	1 366,3	1 173,5	445,6	.	2 423,6	.	963,5	3 740,2	1 605,5
1952	399	1 459,8	1 265,7	515,9	.	2 446,8	.	902,5	4 012,9	1 661,9
1953	401	1 602,5	1 275,0	606,8	.	2 573,8	.	898,9	4 196,0	1 791,9
1954	404	1 665,7	1 394,7	646,8	.	2 301,7	.	1 037,2	4 690,0	2 083,2
1955	408	1 928,5	1 442,4	785,7	.	2 376,5	.	1 056,5	5 399,2	2 376,3
1956	412	1 974,3	1 556,0	972,6	.	2 407,9	.	1 248,8	6 039,3	2 722,1
1957	419	2 413,6	1 785,5	1 097,2	.	2 629,2	.	1 381,1	6 258,9	2 804,4
1958	430	3 181,0	2 288,6	1 953,7	.	2 913,0	.	1 259,0	6 320,0	2 602,3
1959	435	3 235,5	2 152,3	1 907,6	.	2 971,8	.	1 314,1	7 632,3	3 043,5
1960	441	3 294,6	2 541,7	2 505,1	.	3 449,5	.	1 694,6	9 191,4	3 903,2
1961	451	4 163,7	3 164,8	2 905,6	.	3 614,0	.	2 146,4	11 329,6	4 874,3
1962	454	4 887,8	3 580,2	3 627,7	.	4 097,0	.	2 485,2	13 188,1	5 965,5
1963	456	5 204,3	4 333,2	5 024,7	.	4 291,2	.	3 016,3	14 892,3	6 760,8
1964	464	5 745,0	5 066,7	6 075,9	.	5 029,7	.	3 346,3	16 296,4	7 830,2
1965	472	5 916,2	5 415,9	7 078,4	.	5 438,3	.	3 828,1	17 316,5	8 614,4
1966	474	6 058,8	6 250,2	7 201,8	.	5 476,9	.	4 296,5	18 968,7	9 637,3
1967	472	6 886,7	7 949,7	10 238,5	.	6 576,7	.	4 666,8	21 068,3	10 330,6
1968	465	8 756,7	12 985,3	14 410,6	.	6 830,6	.	5 519,2	23 245,1	10 642,3
1969	475	9 914,4	16 240,3	22 176,0	.	6 743,7	.	6 983,5	26 624,1	11 918,8
1970	473	10 573,1	20 340,6	30 388,2	.	7 474,8	.	8 263,6	29 313,9	13 699,3
1971	476	13 052,7	19 687,9	48 065,1	.	8 408,7	.	8 249,9	30 336,7	14 762,6
1972	475	12 093,6	20 546,9	50 987,9	30 024,2	6 913,7	1 003,3	9 562,2	32 649,8	17 278,6
1973	470	11 242,2	17 306,7	50 904,2	32 164,1	7 465,9	910,4	11 234,0	35 061,2	19 742,6
1974	461	12 009,6	15 324,4	52 491,6	36 902,4	8 709,3	1 330,9	12 850,9	34 462,4	20 367,5
1975	455	13 796,3	14 294,7	72 569,8	48 308,7	12 897,7	2 469,4	11 739,7	31 849,0	18 976,7
1976	445	14 995,5	12 865,8	75 882,5	47 029,5	13 464,4	3 034,9	11 673,9	30 867,1	17 307,1
1977	443	16 591,6	13 356,6	75 999,0	47 689,3	12 206,9	2 999,1	12 758,3	30 315,3	17 019,1
1978	439	17 922,7	15 287,1	78 808,3	47 263,5	12 684,1	4 134,9	13 882,2	30 603,9	17 045,5
1979	434	17 574,2	16 868,0	80 703,3	45 369,0	12 471,2	2 484,2	17 279,1	32 196,4	17 472,5
1980	432	18 318,3	16 178,5	86 653,6	54 521,1	14 871,0	1 975,8	19 947,8	37 401,1	19 239,9
1981	433	17 730,2	20 014,5	100 640,0	66 413,3	18 881,8	1 917,2	22 792,4	41 176,9	21 669,4
1982	435	18 529,6	21 092,0	118 289,0	79 671,6	19 885,6	3 604,3	20 665,5	39 941,4	21 587,0
1983	431	19 920	21 212	125 573	83 881	25 002	1 680	22 678	42 843	22 021
1984	439	22 054	23 320	143 500	97 907	28 896	4 711	26 711	48 389	24 239
1985	441	23 832	24 359	156 520	109 674	31 093	3 094	28 941	52 964	26 382
1986	448	25 140	25 754	182 060	133 362	30 730	1 998	29 303	55 908	28 542
1987	452	26 375	26 038	187 485	130 398	29 463	1 521	31 733	56 494	29 643

¹ Kantonalbanken, Grossbanken, Regionalbanken und Sparkassen, Darlehens- und Raiffeisenkassen, Übrige Banken
Banques cantonales, Grandes banques, Banques régionales et caisses d'épargne, Caisses de crédit mutuel et caisses Raiffeisen, Autres banques

Feste Vorschüsse und Darlehen Avances et prêts à terme fixe		Konto- korrent- Kredite ¹	Hypo- thekar- anlagen	Wert- schriften	Beteili- gungen	Liegenschaften Immeubles		Sonst. Aktiven	Nicht einbez. Kapital	Saldo- vortrag (Ver- lust)	Bilanz- summe	
ohne Deckung	mit Deckung – gagés	Crédits en comptes courants ¹	Place- ments hypo- thé- caires	Titres	Partici- pations	Bank- gebäude	andere	Autres actifs	Capital non libéré	Report à nou- veau (perte)	Total des bilans	
en blanc	Total					davon gegen hyp. Deckung	à l'usage de la banque					autres
en millions de francs												
12	13	14	15	16	17	18	19	20	21	22	23	24
1.00–5.00 Total Bankengruppen 1.00–5.00 ¹						Total des catégories de banques 1.00–5.00 ¹						
151,8	1607,9	996,5	846,4	11 913,7	2 770,5	.	145,7	61,0	289,0	15,9	.	27 385,2
186,7	1 719,8	1 033,2	943,7	12 563,4	2 864,5	.	147,7	64,7	280,0	17,2	.	28 900,4
205,9	1 869,7	1 091,0	1 011,5	13 350,1	2 995,1	.	149,1	64,7	306,6	18,2	.	30 574,5
187,1	1 981,4	1 196,9	1 156,5	14 110,8	3 238,1	.	150,7	63,0	317,8	16,8	.	32 375,2
254,9	2 253,4	1 302,3	1 059,3	15 000,9	3 373,8	.	153,5	67,7	363,6	16,8	.	34 280,0
343,9	2 418,9	1 499,2	1 145,9	16 001,5	3 202,9	.	161,3	72,8	340,4	20,3	.	36 696,7
378,2	2 611,5	1 621,9	1 251,8	17 105,1	3 046,4	.	163,7	81,4	369,9	20,9	.	39 227,8
413,6	2 722,8	1 711,5	1 489,2	18 109,2	3 106,4	.	166,3	82,4	414,6	13,9	.	42 083,9
360,1	2 842,5	1 814,7	1 586,8	19 190,4	3 674,6	.	170,9	95,7	473,0	10,2	.	46 319,5
475,8	3 020,8	1 944,2	1 797,6	20 397,6	4 024,2	.	181,0	101,3	575,8	16,3	.	49 804,0
606,9	3 610,9	2 160,4	1 872,5	21 955,7	4 289,1	.	190,9	117,2	664,6	15,8	.	56 000,5
781,2	4 354,3	2 484,6	2 174,7	23 914,8	4 746,8	.	200,8	132,9	628,8	17,3	.	64 275,7
904,3	4 962,6	2 851,8	2 295,3	26 031,5	4 927,7	.	218,6	150,6	697,1	19,9	.	72 073,6
1 016,8	5 716,2	3 273,9	2 845,8	28 078,2	5 015,6	.	237,0	169,8	783,7	23,7	.	80 648,8
1 120,8	6 204,8	3 638,8	3 233,9	30 081,4	5 338,2	.	254,4	188,2	865,6	25,3	.	88 872,6
1 415,1	6 983,8	4 156,3	3 832,8	32 174,3	5 889,7	.	274,8	234,5	964,0	24,4	.	96 786,8
1 916,8	7 671,6	4 728,7	4 296,1	34 347,8	6 109,4	.	304,3	236,1	1 663,8	34,8	.	104 833,6
2 091,7	8 773,9	5 446,6	4 820,0	36 782,4	6 824,9	.	342,0	253,5	1 401,0	52,3	.	118 728,4
2 984,3	9 948,9	6 043,7	5 156,1	39 976,7	8 345,4	.	374,6	290,1	1 670,3	50,4	.	140 544,3
4 055,4	12 316,7	7 030,8	5 887,3	43 072,6	9 889,1	.	429,6	351,5	2 040,1	88,4	.	166 812,7
5 377,9	14 486,9	7 887,7	6 168,9	45 853,8	10 335,8	.	498,7	446,0	7 230,6	121,5	.	196 874,3
7 220,4	16 410,1	8 748,3	7 293,3	49 532,0	13 345,5	.	637,4	474,3	7 048,6	182,1	.	229 944,7
8 016,5	19 307,5	10 565,2	8 355,3	54 762,0	14 404,5	2 381,4	1 449,5	1 310,4	6 399,4	181,5	0,8	249 322,9
8 091,7	22 140,8	11 980,2	9 226,8	59 267,9	15 707,1	2 711,9	1 759,3	1 613,1	6 122,5	146,4	0,2	260 002,1
9 911,1	23 467,2	13 743,9	10 046,4	64 266,7	14 532,5	2 888,8	2 025,4	1 780,9	6 104,8	105,0	10,0	270 987,0
11 866,1	27 419,1	15 966,2	10 897,0	69 579,0	17 458,3	3 052,1	2 324,4	1 826,6	5 617,8	92,5	0,9	307 281,0
15 166,1	31 111,7	18 488,2	13 350,9	76 040,0	22 459,7	3 063,2	2 616,7	1 976,8	5 929,2	105,8	2,6	331 571,9
18 663,9	34 495,3	20 490,2	15 068,9	82 215,8	23 200,9	4 086,1	3 226,5	2 181,8	8 787,8	112,4	3,2	353 270,3
22 956,0	38 257,7	22 846,7	17 111,8	89 397,5	24 892,4	4 448,8	3 600,8	2 429,9	8 435,0	112,2	11,7	380 842,1
28 405,5	43 635,8	26 293,5	23 101,1	97 723,8	27 273,6	4 739,0	3 961,4	2 490,6	9 845,6	115,2	3,6	418 387,4
33 597,0	51 081,5	30 657,5	23 470,2	109 500,8	30 792,0	4 573,9	4 209,8	2 457,3	13 135,5	106,6	4,4	466 299,3
34 843,8	55 612,1	34 535,5	24 367,1	120 782,3	31 711,4	4 461,8	4 755,3	2 436,1	32 987,9	89,0	1,5	533 275,9
37 685,0	61 219,1	35 785,2	24 426,4	131 779,9	34 155,5	4 163,1	5 116,5	2 458,1	40 574,4	85,6	2,2	580 068,9
38 746	64 015	37 585	24 953	142 995	40 802	4 229	5 540	2 603	44 885	40	2	626 037
46 796	70 678	40 649	25 254	155 538	40 987	4 307	6 165	2 797	43 625	71	18	689 106
47 743	77 858	44 008	25 221	170 068	46 885	4 101	7 138	2 402	38 987	21	7	738 140
52 463	85 103	49 900	22 750	186 462	55 714	4 817	8 046	2 579	38 214	21	18	805 082
61 894	93 670	57 899	23 034	206 544	59 004	5 116	8 569	2 758	38 256	21	30	856 484

¹ Kontokorrent-Kredite und Darlehen an öffentlich-rechtliche Körperschaften
Crédits en comptes courants et prêts à des collectivités de droit public

Aktiven gemessen an der Bilanzsumme seit 1950

1.00–8.00 Alle Banken und Finanzgesellschaften

Parts des postes de l'actif au total des bilans, en pour-cent, depuis 1950

1.00–8.00 Toutes les banques et sociétés financières

Jahres- ende	Bilanz- summe	Kasse, Giro und Post- check	Banken- debi- toren	Wechsel und Geld- markt- papiere	Kredite an Nicht- banken	davon: kommer- ziell ⁴	öffentl.- rechtl. ⁵	Hypo- theken ⁶	Wert- schrif- ten ⁷	Edel- metall- e ^{1,8}	Übrige Aktiven ⁹
Fin d'année	Total	Caisse ²	Avoirs en banque	Effets de change et papiers monétal- res	Crédits au sec- teur non bancaire	dont: crédits commer- ciaux ⁴	crédits en comptes courants ⁵	crédits hypo thé- caires ⁶	Titres ⁷	Métaux pré- cieux ^{1,8}	Autres actifs ⁹
Bilanz, Anteil in Prozent						Bilans, parts en pour-cent					
1	2	3	4	5	6	7	8	9	10	11	12
1950	100,0	4,7	6,6	9,0	66,0	.	3,0	.	11,4	.	2,3
1955	100,0	5,3	6,8	6,4	69,7	.	3,0	.	10,1	.	1,7
1960	100,0	6,0	10,1	6,0	67,4	.	3,2	.	8,8	.	1,7
1065	100,0	6,1	13,7	5,6	66,1	.	3,8	.	6,9	.	1,6
1970	100,0	5,3	26,4	3,9	54,7	.	3,0	.	5,6	.	4,1
1975	100,0	4,5	28,8	4,3	52,2	22,3	3,4	26,5	7,0	0,3	2,9
1976	100,0	4,5	27,5	4,2	52,7	21,6	3,9	27,2	7,9	0,2	3,0
1977	100,0	4,7	26,1	3,6	53,6	21,7	4,1	27,8	7,9	0,3	3,8
1978	100,0	4,8	25,4	3,5	54,6	22,0	4,3	28,2	7,9	0,5	3,3
1979	100,0	4,2	24,2	3,2	56,6	22,9	5,4	28,3	7,9	0,6	3,3
1980	100,0	3,9	22,8	3,3	57,9	24,3	4,9	28,7	7,8	0,9	3,4
1981 ¹	100,0	3,3	22,5	3,7	55,2	22,9	4,5	27,8	7,0	5,2	3,1
1982	100,0	3,2	23,7	3,5	53,6	22,0	4,2	27,4	6,8	6,0	3,2
1983	100,0	3,2	23,3	4,0	52,9	21,4	3,9	27,6	7,5	6,0	3,1
1984	100,0	3,1	24,3	4,2	53,3	22,4	3,6	27,2	6,8	5,1	3,2
1985	100,0	3,2	24,9	4,2	53,3	22,4	3,3	27,6	7,4	4,1	2,9
1986	100,0	3,1	26,2	3,9	52,3	21,6	2,8	27,9	8,0	3,6	2,9
1987	100,0	3,1	25,5	3,5	53,6	21,7	2,6	29,4	7,9	3,2	3,1
Schweizerfranken-Bilanz ³ , Anteil in Prozent						Opérations libellées en francs suisses ³ , parts en pour-cent					
1975	100,0	5,9	14,1	3,1	64,7	23,9	4,4	36,3	8,4	.	3,8
1976	100,0	6,0	14,0	2,8	63,9	22,1	4,5	37,3	9,4	.	3,9
1977	100,0	6,1	13,3	2,6	63,6	21,6	4,5	37,5	9,5	.	4,9
1978	100,0	6,2	12,3	3,0	64,5	21,5	4,7	38,2	9,7	.	4,3
1979	100,0	5,2	12,5	2,3	66,1	22,3	5,5	38,4	9,7	.	4,2
1980	100,0	4,9	12,8	1,8	66,9	23,0	4,9	39,1	9,4	.	4,2
1981	100,0	4,2	13,5	1,6	67,9	23,5	4,9	39,6	8,8	.	4,2
1982	100,0	4,3	14,8	1,4	66,5	21,5	4,7	40,3	8,8	.	4,2
1983	100,0	4,2	14,8	1,3	66,4	20,7	4,7	41,0	9,0	.	4,3
1984	100,0	4,0	14,7	1,2	67,2	21,0	4,4	41,8	8,7	.	4,2
1985	100,0	3,8	15,7	1,1	66,5	21,2	4,1	41,2	9,1	.	3,8
1986	100,0	3,7	17,2	0,9	64,7	20,2	3,5	41,0	9,7	.	3,8
1987	100,0	3,7	17,0	0,7	65,4	20,1	3,4	41,9	9,4	.	3,8

¹ 1981: Aufnahme der Edelmetallkonti in die Bilanz – A partir de 1981, les positions en comptes-métal figurent dans les bilans

² Caisse, comptes de virements et comptes de chèques postaux

³ Ohne Edelmetalle – Sans les comptes-métal

⁴ Debitorenkredite ohne die Feste Vorschüsse und Darlehen gegen hypothekarische Deckung

Comptes courants débiteurs, avances et prêts à terme fixe (sans garantie hypothécaire)

⁵ Kredite an öffentlich-rechtliche Körperschaften – Et prêts à des collectivités de droit public

⁶ Hypothekaranlagen sowie Feste Vorschüsse und Darlehen gegen hypothekarische Deckung

Placements hypothécaires, y compris les avances et prêts à terme fixe garantis par hypothèque

⁷ Einschliesslich dauernde Beteiligungen – Titres, y compris les participations permanentes

⁸ Alle Edelmetallaktiven (Konti und Bestände), ab 1975 – Stocks, ainsi que les avoirs résultant des comptes-métal, à partir de 1975

⁹ Ohne Edelmetalle, ab 1975 – Sans les métaux précieux, à partir de 1975

**Kassa, Giro- und Postcheckguthaben
seit 1983**
**Caisse, comptes de virements et comptes
de chèques postaux, depuis 1983**

Jahres- ende	Totalbestand	davon – dont		
		Schweizerische Banknoten	Giroguthaben bei der Nationalbank	Postcheckguthaben
Fin d'année	Montant total	Billets de banque suisses	Avoirs en comptes de virements à la Banque nationale	Avoirs en comptes de chèques postaux
in Millionen Franken en millions de francs				
1	2	3	4	5
1.00–8.00 Alle Banken und Finanzgesellschaften		Toutes les banques et sociétés financières		
1983	20788	2423	13649	1648
1984	22729	2746	13587	1747
1985	24837	2907	14014	1969
1986	26082	3120	14958	2235
1987	27579	3107	16697	2289
1.00 Kantonalbanken		Banques cantonales		
1983	2137	687	931	431
1984	2249	788	917	451
1985	2439	825	961	550
1986	2688	915	1076	596
1987	2942	791	1324	585
2.00 Grossbanken		Grandes banques		
1983	11468	965	8028	673
1984	13002	1121	8074	793
1985	13836	1171	7489	844
1986	14588	1270	8219	1011
1987	14774	1304	8975	993
3.00 Regionalbanken und Sparkassen		Banques régionales et caisses d'épargne		
1983	1277	395	217	178
1984	1306	408	192	170
1985	1370	466	223	184
1986	1452	469	258	202
1987	1543	502	189	216
4.00 Darlehens- und Raiffeisenkassen		Caisses de crédit mutuel et caisses Raiffeisen		
1983	270	150	0	112
1984	274	156	0	107
1985	297	182	0	110
1986	316	182	0	119
1987	353	203	0	133

6.1

Kassa, Giro- und
PostcheckguthabenCaisse, comptes de virements
et comptes de chèques postaux

Jahres- ende	Totalbestand	davon – dont		
		Schweizerische Banknoten	Giroguthaben bei der Nationalbank	Postcheckguthaben
Fin d'année	Montant total	Billets de banque suisses	Avoirs en comptes de virements à la Banque nationale	Avoirs en comptes de chèques postaux
in Millionen Franken en millions de francs				
1	2	3	4	5
5.00	Übrige Banken (5.11–5.20)		Autres banques (5.11–5.20)	
1983	4 769	190	3 760	215
1984	5 223	235	3 839	203
1985	5 890	229	4 470	248
1986	6 096	246	4 641	257
1987	6 762	266	5 128	330
5.11	Handelsbanken		Banques commerciales	
1983	1 068	67	938	48
1984	1 084	85	939	42
1985	1 287	97	1 048	63
1986	1 551	108	1 277	72
1987	1 646	120	1 360	64
5.12	Börsenbanken		Banques boursières	
1983	646	28	501	19
1984	793	44	634	18
1985	937	35	784	30
1986	909	38	745	36
1987	1 163	38	1 017	36
5.13	Kleinkreditbanken		Banques de prêt personnel	
1983	121	14	27	76
1984	117	17	29	68
1985	122	16	25	74
1986	129	19	26	79
1987	147	21	30	86
5.14	Andere Banken		Autres établissements	
1983	2	1	—	0
1984	1	1	—	1
1985	2	0	—	1
1986	2	1	—	1
1987	2	1	—	1
5.20	Ausländisch beherrschte Banken		Banques en mains étrangères	
1983	2 932	79	2 294	71
1984	3 228	88	2 237	75
1985	3 542	82	2 612	80
1986	3 505	81	2 593	68
1987	3 805	87	2 722	142

Jahres- ende	Totalbestand	davon – dont		
		Schweizerische Banknoten	Giroguthaben bei der Nationalbank	Postcheckguthaben
Fin d'année	Montant total	Billets de banque suisses	Avoirs en comptes de virements à la Banque nationale	Avoirs en comptes de chèques postaux
in Millionen Franken en millions de francs				
1	2	3	4	5
6.00	Finanzgesellschaften (6.10 und 6.20)		Sociétés financières (6.10 et 6.20)	
1983	26	1	22	3
1984	10	1	7	2
1985	20	1	16	2
1986	22	1	15	4
1987	16	2	5	9
6.10	Finanzgesellschaften, die sich öffentlich zur Annahme fremder Gelder empfehlen		Sociétés financières qui font appel au public pour obtenir des fonds en dépôt	
1983	12	0	10	2
1984	8	0	7	1
1985	3	0	2	0
1986	6	0	5	1
1987	6	0	4	1
6.20	Finanzgesellschaften, die sich nicht öffentlich zur Annahme fremder Gelder empfehlen		Sociétés financières qui ne font pas appel au public pour obtenir des fonds en dépôt	
1983	14	1	12	1
1984	2	1	0	1
1985	17	1	14	2
1986	16	1	10	3
1987	10	2	1	7
7.00	Filialen ausländischer Banken		Succursales de banques étrangères	
1983	535	10	438	16
1984	380	9	317	9
1985	517	8	434	14
1986	521	9	394	35
1987	679	8	615	9
8.00	Privatbankiers		Banquiers privés	
1983	307	27	253	21
1984	285	28	241	12
1985	468	25	421	17
1986	399	28	355	11
1987	510	31	460	14
1.00–5.00	Total Bankengruppen 1.00–5.00		Total des catégories de banques 1.00–5.00	
1983	19920	2386	12936	1608
1984	22054	2708	13022	1724
1985	23832	2873	13143	1936
1986	25140	3082	14194	2185
1987	26375	3067	15617	2257

7.0

Schatzanweisungen und Reskriptionen seit 1983

Bons du Trésor et rescriptions, depuis 1983

Jahres- ende Fin d'année	Schatzanweisungen und Reskriptionen Bons du Trésor et rescriptions				Total Wechsel- und Geld- marktpapiere Total effets de change et papiers monétaires
	des Bundes de la Con- fédération	von Kantonen des cantons	von Gemeinden des communes	Total (Kol. - col. 2-4)	
in Millionen Franken/en millions de francs					
1	2	3	4	5	6
1.00–8.00 Alle Banken und Finanzgesellschaften¹	Toutes les banques et sociétés financières¹				
1983	.	.	.	1 385	26 458
1984	.	.	.	1 455	30 364
1985	.	.	.	1 381	32 706
1986	.	.	.	1 012	32 875
1987	.	.	.	874	31 672
1.00 Kantonalbanken	Banques cantonales				
1983	201	—	—	201	1 004
1984	200	—	—	200	1 058
1985	137	—	—	137	1 002
1986	151	—	—	151	974
1987	166	—	—	166	941
2.00 Grossbanken	Grandes banques				
1983	821	—	—	821	20 596
1984	879	—	—	879	24 873
1985	955	—	—	955	27 284
1986	564	—	—	564	26 777
1987	241	—	—	241	25 097
3.00 Regionalbanken und Sparkassen	Banques régionales et caisses d'épargne				
1983	—	—	0	0	222
1984	5	—	—	5	254
1985	0	—	—	0	241
1986	1	—	—	1	203
1987	0	—	—	0	167
4.00 Darlehens- und Raiffeisenkassen	Caisses de crédit mutuel et caisses Raiffeisen				
1983	—	—	—	—	—
1984	—	—	—	—	5
1985	—	—	—	—	7
1986	—	—	—	—	11
1987	—	—	—	—	12

¹ Angaben nur von den Bankengruppen 1.00–7.00 verfügbar

¹ Seules les données des catégories de banques 1.00 à 7.00 sont disponibles

Jahres- ende Fin d'année	Schatzanweisungen und Reskriptionen Bons du Trésor et rescriptions				Total Wechsel- und Geld- marktpapiere Total effets de change et papiers monétaires	
	des Bundes de la Con- fédération	von Kantonen des cantons	von Gemeinden des communes	Total (Kol. - col. 2-4)		
in Millionen Franken/en millions de francs						
1	2	3	4	5	6	
5.00	Übrige Banken (5.11–5.20)	Autres banques (5.11–5.20)				
1983	321	—	—	321	3 180	
1984	323	—	—	323	2 706	
1985	242	—	—	242	2 559	
1986	261	—	—	261	2 765	
1987	388	—	—	388	3 245	
5.11	Handelsbanken	Banques commerciales				
1983	108	—	—	108	318	
1984	129	—	—	129	335	
1985	130	—	—	130	437	
1986	168	—	—	168	506	
1987	181	—	—	181	608	
5.12	Börsenbanken	Banques boursières				
1983	85	—	—	85	205	
1984	68	—	—	68	238	
1985	64	—	—	64	227	
1986	52	—	—	52	218	
1987	118	—	—	118	331	
5.13	Kleinkreditbanken	Banques de prêt personnel				
1983	—	—	—	—	1	
1984	—	—	—	—	0	
1985	—	—	—	—	1	
1986	—	—	—	—	0	
1987	—	—	—	—	0	
5.14	Andere Banken	Autres établissements				
1983	—	—	—	—	—	
1984	—	—	—	—	—	
1985	—	—	—	—	—	
1986	—	—	—	—	—	
1987	—	—	—	—	—	
5.20	Ausländisch beherrschte Banken	Banques en mains étrangères				
1983	128	—	—	128	2 656	
1984	127	—	—	127	2 133	
1985	48	—	—	48	1 894	
1986	41	—	—	41	2 041	
1987	89	—	—	89	2 305	

7.2

Schatzanweisungen und Reskriptionen

Bons du Trésor et rescriptions

Jahres- ende Fin d'année	Schatzanweisungen und Reskriptionen Bons du Trésor et rescriptions				Total Wechsel- und Geld- marktpapiere Total effets de change et papiers monétaires
	des Bundes de la Con- fédération	von Kantonen des cantons	von Gemeinden des communes	Total (Kol. – col. 2–4)	
in Millionen Franken/en millions de francs					
1	2	3	4	5	6
6.00	Finanzgesellschaften (6.10–6.20)	Sociétés financières (6.10–6.20)			
1983	—	—	—	—	1 055
1984	—	—	—	—	1 007
1985	—	—	—	—	894
1986	—	—	—	—	1 029
1987	0	—	—	0	980
6.10	Finanzgesellschaften, die sich öffentlich zur Annahme fremder Gelder empfehlen	Sociétés financières qui font appel au public pour obtenir des fonds en dépôt			
1983	—	—	—	—	69
1984	—	—	—	—	48
1985	—	—	—	—	47
1986	—	—	—	—	35
1987	—	—	—	—	25
6.20	Finanzgesellschaften, die sich nicht öffentlich zur Annahme fremder Gelder empfehlen	Sociétés financières qui ne font pas appel au public pour obtenir des fonds en dépôt			
1983	—	—	—	—	986
1984	—	—	—	—	959
1985	—	—	—	—	847
1986	—	—	—	—	994
1987	0	—	—	0	955
7.00	Filialen ausländischer Banken	Succursales de banques étrangères			
1983	1	—	—	1	346
1984	—	—	—	—	405
1985	6	—	—	6	671
1986	—	—	—	—	1 076
1987	20	—	—	20	1 168
8.00	Privatbankiers¹	Banquiers privés¹			
1983	.	.	.	42	55
1984	.	.	.	48	56
1985	.	.	.	41	48
1986	.	.	.	35	40
1987	.	.	.	58	61
1.00–5.00	Total Bankengruppen 1.00–5.00	Total des catégories de banques 1.00–5.00			
1983	1 343	—	0	1 343	25 002
1984	1 407	—	—	1 407	28 896
1985	1 334	—	—	1 334	31 093
1986	977	—	—	977	30 730
1987	796	—	—	796	29 463

8.0

Beanspruchte Kleinkredite
Ende 1987¹Prêts personnels, montant effectivement
utilisé à fin 1987¹

Staffelung in Franken – Répartition en francs						
	bis jusqu'à 5 000	5 000 –10 000	10 001 –15 000	15 001 –20 000	20 001 –25 000	25 000 –30 000
Stand in 1000 Franken – Etat en milliers de francs						
1	2	3	4	5	6	7
1.00–8.00 Alle Banken und Finanzgesellschaften	423 848	725 183	797 487	774 727	682 062	551 289
1.00 Kantonalbanken	37 243	53 329	4 3996	33 376	21 393	15 574
2.00 Grossbanken	97 037	182 561	188 045	168 385	137 689	108 960
3.00 Regionalbanken und Sparkassen	10 427	17 787	16 590	13 793	10 263	7 861
4.00 Darlehens- und Raiffeisenkassen	—	—	—	—	—	—
5.00 Übrige Banken	278 433	470 234	547 953	558 794	512 233	418 666
5.11 Handelsbanken	19 103	44 549	59 368	55 357	54 246	40 526
5.12 Börsenbanken	526	807	822	644	432	509
5.13 Kleinkreditbanken	258 753	424 741	487 632	502 741	457 511	377 601
5.14 Andere Banken	—	—	—	—	—	—
5.20 Ausländisch beherrschte Banken	51	137	131	52	44	30
6.00 Finanzgesellschaften	110	164	140	71	93	51
6.30 Schweizerisch beherrschte Finanzgesellschaften	96	147	130	39	23	26
6.40 Ausländisch beherrschte Finanzgesellschaften	14	17	10	32	70	25
7.00 Filialen ausländischer Banken	358	828	563	308	316	117
8.00 Privatbankiers	240	280	200	—	75	60
1.00–5.00 Total Bankengruppen 1.00–5.00	423 140	723 911	796 584	774 348	681 578	551 061

Anzahl Kredite – Nombre de crédits							
1.00–8.00	Toutes les banques et sociétés financières	197 027	100 327	64 915	45 175	30 768	20 415
1.00	Banques cantonales	17 160	7 491	3 741	2 013	1 002	587
2.00	Grandes banques	42 655	24 842	15 258	9 697	6 157	3 981
3.00	Banques régionales et caisses d'épargne	4 466	2 590	1 379	799	464	290
4.00	Caisses de crédit mutuel et caisses Raiffeisen	—	—	—	—	—	—
5.00	Autres banques	132 483	65 233	44 459	32 644	23 124	15 549
5.11	Banques commerciales	8 777	7 272	4 693	3 525	2 590	1 521
5.12	Banques boursières	221	107	67	37	19	18
5.13	Banques de prêt personnel	123 465	57 833	39 688	29 079	20 513	14 009
5.14	Autres établissements	—	—	—	—	—	—
5.20	Banques en mains étrangères	20	21	11	3	2	1
6.00	Sociétés financières	48	22	12	4	4	2
6.30	Sociétés financières en mains suisses	40	20	11	2	1	1
6.40	Sociétés financières en mains étrangères	8	2	1	2	3	1
7.00	Succursales de banques étrangères	147	116	47	18	14	4
8.00	Banquiers privés	68	33	19	—	3	2
1.00–5.00	Total des catégories de banques 1.00–5.00	196 764	100 156	64 837	45 153	30 747	20 407

¹ Kleinkredite sind Teilzahlungsdarlehen von höchstens Fr. 60 000.–, deren Kosten um mehr als zwei Prozent über dem für Blankokredite üblicherweise vereinbarten Nettosatz liegen, an Privatpersonen gewährt werden und mit Einschluss des Zinses in regelmässigen Raten abzuzahlen sind.

Les prêts personnels sont des prêts à remboursement échelonné, d'un montant maximum de fr. 60 000.–, dont le coût est d'au moins 2 pour-cent supérieur au taux net habituellement fixé pour les crédits en blanc; ils sont accordés à des personnes physiques et doivent être remboursés par tranches régulières incluant les intérêts.

30001 -35000	35001 -40000	40001 -45000	45001 -50000	50001 -55000	55001 -60 000	Total	davon – dont		Zahl der Banken
							<i>Vorschuss- Wechsel</i>	<i>Darlehen</i>	
							<i>Avances contre billets à ordre</i>	<i>Prêts</i>	Nombre de banques
8	9	10	11	12	13	14	15	16	17
422061	292 289	188 762	151 486	94 540	112 681	5 216 420	35 121	5 181 299	92
9930	7 923	3 946	2 389	2 811	3 283	235 193	19 476	2 157 17	21
79 777	64 583	44 255	38 692	24 241	21 498	1 155 722	450	1 155 272	3
4832	2 677	2 032	1 484	669	1 065	89 483	9 566	799 17	38
—	—	—	—	—	—	—	—	—	—
327 421	216 948	138 362	108 827	66 766	86 600	3 731 240	5 451	3 725 789	22
72 511	—	—	—	—	—	345 661	21	345 640	4
—	77	—	—	1 578	—	5 395	5 356	39	2
254 759	216 834	138 318	108 779	65 134	86 542	3 379 347	—	3 379 347	11
—	—	—	—	—	—	—	—	—	—
151	37	44	48	54	58	837	74	763	5
35	—	45	—	—	57	766	—	766	4
—	—	—	—	—	—	461	—	461	1
35	—	45	—	—	57	305	—	305	3
66	78	122	94	53	118	3 021	178	2 843	3
—	80	—	—	—	60	995	—	995	1
4 219 60	292 131	188 595	151 392	94 487	112 446	5 211 638	34 943	5 176 695	84
12 882	7 953	4 454	3 230	1 784	1 796	490 726	5 040	485 686	92
317	215	93	50	54	57	32 780	3 128	29 652	21
2 463	1 727	1 043	815	463	375	109 476	32	109 444	3
150	72	49	31	13	17	10 320	1 381	8 939	38
—	—	—	—	—	—	—	—	—	—
9 949	5 935	3 265	2 332	1 253	1 342	337 568	485	337 083	22
2 068	—	—	—	—	—	30 446	1	30 445	4
—	2	—	—	7	—	478	477	1	2
787 6	59 32	32 64	2 331	1 245	1 341	306 576	—	306 576	11
—	—	—	—	—	—	—	—	—	—
5	1	1	1	1	1	68	7	61	5
1	—	1	—	—	1	95	—	95	4
—	—	—	—	—	—	75	—	75	1
1	—	1	—	—	1	20	—	20	3
2	2	3	2	1	3	359	14	345	3
—	2	—	—	—	1	128	—	128	1
12 879	7 949	4 450	3 228	1 783	1 791	490 144	5 026	485 118	84

9.0

Kreditgewährung an inländische öffentlich-rechtliche Körperschaften¹, seit 1983

Crédits à des collectivités de droit public suisses¹, depuis 1983

Jahres- ende Fin d'année	Art der Kreditbeanspruchung Genre de crédits			Total (Kol. – col. 2–4)
	Schatzanweisungen und Reskriptionen ²	Vorschüsse und Darlehen	Obligationen im Wertschriftenbestand der Banken	
	Bons du Trésor et rescriptions ²	Crédits en comptes courants et prêts	Obligations dans le portefeuille des banques	
	in Millionen Franken en millions de francs			
1	2	3	4	5
1.00–8.00 Alle Banken und Finanzgesellschaften				
		Toutes les banques et sociétés financières		
1983	1385	12 154	7 675	21 214
1984	1 455	12 096	7 918	21 469
1985	1381	12 704	8 832	22 917
1986	1 012	12 388	8 876	22 276
1987	874	12 918	8 944	22 735
1.00 Kantonalbanken				
		Banques cantonales		
1983	201	6 726	2 369	9 296
1984	200	6 491	2 378	9 069
1985	137	6 795	2 455	9 387
1986	151	6 239	2 311	8 701
1987	166	6 376	2 258	8 800
2.00 Grossbanken				
		Grandes banques		
1983	821	1 813	2 918	5 551
1984	879	1 892	3 124	5 895
1985	955	2 058	3 784	6 797
1986	564	2 193	4 169	6 926
1987	241	2 341	4 256	6 839
3.00 Regionalbanken und Sparkassen				
		Banques régionales et caisses d'épargne		
1983	—	2 219	1 188	3 407
1984	5	2 280	1 126	3 411
1985	0	2 316	1 047	3 363
1986	1	2 334	924	3 259
1987	0	2 431	866	3 298
4.00 Darlehens- und Raiffeisenkassen				
		Caisses de crédit mutuel et caisses Raiffeisen		
1983	—	1 244	2	1 246
1984	—	1 286	2	1 288
1985	—	1 363	4	1 367
1986	—	1 430	4	1 434
1987	—	1 521	4	1 525

¹ Bund, Kantone und Gemeinden

² Einschliesslich Sterilisierungs-Reskriptionen

¹ Confédération, cantons et communes

² Y compris les rescriptions de stérilisation

Jahres- ende Fin d'année	Art der Kreditbeanspruchung Genre de crédits			Total (Kol. – col. 2–4)
	Schatzanweisungen und Reskriptionen ²	Vorschüsse und Darlehen	Obligationen im Wertschriftenbestand der Banken	
	Bons du Trésor et rescriptions ²	Crédits en comptes courants et prêts	Obligations dans le portefeuille des banques	
	in Millionen Franken en millions de francs			
1	2	3	4	5
5.00	Übrige Banken (5.11–5.20)	Autres banques (5.11–5.20)		
1983	321	133	927	1381
1984	323	134	1041	1498
1985	242	157	1213	1612
1986	261	184	1190	1635
1987	388	220	1237	1846
5.11	Handelsbanken	Banques commerciales		
1983	108	102	442	652
1984	129	104	508	741
1985	130	116	560	806
1986	168	161	580	909
1987	181	175	572	928
5.12	Börsenbanken	Banques boursières		
1983	85	1	120	206
1984	68	1	136	205
1985	64	1	188	253
1986	52	1	198	251
1987	118	11	225	354
5.13	Kleinkreditbanken	Banques de prêt personnel		
1983	—	—	25	25
1984	—	—	24	24
1985	—	—	29	29
1986	—	—	36	36
1987	—	—	39	39
5.14	Andere Banken	Autres établissements		
1983	—	—	—	—
1984	—	—	—	—
1985	—	—	—	—
1986	—	—	—	—
1987	—	—	—	—
5.20	Ausländisch beherrschte Banken	Banques en mains étrangères		
1983	128	29	341	499
1984	127	29	373	529
1985	48	40	436	524
1986	41	22	376	439
1987	89	35	401	525

9.2

Kreditgewährung an inländische öffentlich-rechtliche Körperschaften¹

Crédits à des collectivités de droit public suisses¹

Jahres- ende Fin d'année	Art der Kreditbeanspruchung Genre de crédits			Total (Kol. – col. 2–4)
	Schatzanweisungen und Reskriptionen ²	Vorschüsse und Darlehen	Obligationen im Wertschriftenbestand der Banken	
	Bons du Trésor et rescriptions ²	Crédits en comptes courants et prêts	Obligations dans le portefeuille des banques	
	in Millionen Franken en millions de francs			
1	2	3	4	5
6.00	Finanzgesellschaften (6.10–6.20)	Sociétés financières (6.10–6.20)		
1983	—	11	8	19
1984	—	10	9	19
1985	—	10	22	32
1986	—	5	19	24
1987	0	5	44	49
6.10	Finanzgesellschaften, die sich öffentlich zur Annahme fremder Gelder empfehlen	Sociétés financières qui font appel au public pour obtenir des fonds en dépôt		
1983	—	—	1	1
1984	—	—	1	1
1985	—	—	8	8
1986	—	—	7	7
1987	—	—	22	22
6.20	Finanzgesellschaften, die sich nicht öffentlich zur Annahme fremder Gelder empfehlen	Sociétés financières qui ne font pas appel au public pour obtenir des fonds en dépôt		
1983	—	11	6	18
1984	—	10	8	18
1985	—	10	14	24
1986	—	5	12	17
1987	0	5	22	28
7.00	Filialen ausländischer Banken	Succursales de banques étrangères		
1983	1	9	57	67
1984	—	3	52	55
1985	6	5	101	112
1986	—	3	54	57
1987	20	2	43	65
8.00	Privatbankiers	Banquiers privés		
1983	42	0	205	247
1984	48	0	186	234
1985	41	0	206	247
1986	35	0	205	240
1987	58	20	236	313
1.00–5.00	Total Bankengruppen 1.00–5.00	Total des catégories de banques 1.00–5.00		
1983	1343	12134	7405	20881
1984	1407	12083	7671	21161
1985	1334	12689	8503	22526
1986	977	12380	8598	21955
1987	796	12890	8622	22308

**Bewegung der inländischen
Hypothekaranlagen seit 1983/1975**
**Mouvement des placements hypothécaires
en Suisse, depuis 1983/1975**

Jahr	Bestand am Jahresanfang	Zunahme	Abgang	Bestand am Jahresende	Bestand der Hypothekendarlehen am Jahresende
Année	Montant au début de l'année	Augmentation	Diminution	Montant à la fin de l'année	Prêts hypothécaires à la fin de l'année
	Beträge in Millionen Franken Montants en millions de francs				Anzahl Nombre
1	2	3	4	5	6
1.00–8.00 Alle Banken und Finanzgesellschaften ¹			Toutes les banques et sociétés financières ¹		
1983	.	.	.	142 986	.
1984	.	.	.	155 478	.
1985	.	.	.	170 015	.
1986	.	.	.	186 403	.
1987	.	.	.	206 479	.
1.00 Kantonalbanken			Banques cantonales		
1983	51 759	7 500	3 795	55 464	354 080
1984	55 464	7 793	3 871	59 386	357 006
1985	59 386	8 883	4 237	64 032	362 046
1986	64 036	9 746	5 272	68 510	362 975
1987	68 509	11 961	6 441	74 029	365 624
2.00 Grossbanken			Grandes banques		
1983	39 383	8 665	4 903	43 146	157 322
1984	43 146	11 142	6 543	47 745	162 215
1985	47 745	12 542	7 046	53 241	171 204
1986	53 236	15 339	8 428	60 147	186 784
1987	60 148	21 120	12 348	68 919	202 281
3.00 Regionalbanken und Sparkassen			Banques régionales et caisses d'épargne		
1983	27 648	4 269	2 355	29 562	227 864
1984	29 561	4 774	2 536	31 799	228 475
1985	31 799	5 274	3 099	33 974	231 041
1986	33 876	6 193	3 429	36 640	228 111
1987	36 487	7 589	4 112	39 964	226 600
4.00 Darlehens- und Raiffeisenkassen			Caisses de crédit mutuel et caisses Raiffeisen		
1983	9 193	.	.	10 337	123 491
1984	10 337	.	.	11 543	129 181
1985	11 543	.	.	13 127	135 613
1986	13 127	.	.	14 685	141 779
1987	14 685	.	.	16 229	146 519

¹ Angaben für die Kol. 3 und 4 nur für die Bankengruppen 1.00–3.00 und 5.00 verfügbar. Angaben für die Kol. 6 nur für die Bankengruppen 1.00–5.00 verfügbar.
Pour les col. 3 et 4, seules les données des catégories de banques 1.00 à 3.00 et 5.00 sont disponibles. Pour la col. 6, seules les données des catégories de banques 1.00–5.00 sont disponibles.

10.1

Bewegung der inländischen Hypothekaranlagen

Mouvement des placements hypothécaires en Suisse

Jahr	Bestand am Jahresanfang	Zunahme	Abgang	Bestand am Jahresende	Bestand der Hypothekendarlehen am Jahresende
Année	Montant au début de l'année	Augmentation	Diminution	Montant à la fin de l'année	Prêts hypothécaires à la fin de l'année
	Beträge in Millionen Franken Montants en millions de francs				Anzahl Nombre
1	2	3	4	5	6
5 Übrige Banken (5.11–5.20)¹					
			Autres banques (5.11–5.20)		
1983	3 739	1 115	444	4 409	17 889
1984	4 409	2 119	1 553	4 975	19 426
1985	4 975	1 400	767	5 608	21 994
1986	5 608	1 375	593	6 390	23 550
1987	6 490	1 656	846	7 300	26 103
5.11 Handelsbanken					
			Banques commerciales		
1983	3 408	1 044	380	4 072	16 835
1984	4 072	1 988	1 520	4 540	18 331
1985	4 540	1 306	664	5 182	20 817
1986	5 182	1 264	525	5 921	22 213
1987	5 872	1 466	732	6 606	23 839
5.12 Börsenbanken					
			Banques boursières		
1983	17	14	1	30	108
1984	30	30	4	56	187
1985	56	14	19	51	171
1986	51	33	14	70	204
1987	70	32	9	93	250
5.13 Kleinkreditbanken					
			Banques de prêt personnel		
1983	9	3	0	12	30
1984	12	5	0	17	44
1985	17	1	4	14	39
1986	14	4	1	17	37
1987	16	10	2	25	66
5.14 Andere Banken					
			Autres établissements		
1983	—	—	—	—	0
1984	—	0	—	0	1
1985	0	2	—	2	17
1986	2	3	1	4	39
1987	4	4	1	7	59
5.20 Ausländisch beherrschte Banken					
			Banques en mains étrangères		
1983	305	54	63	295	916
1984	295	96	29	362	863
1985	362	77	80	359	950
1986	359	71	52	378	1 057
1987	528	145	103	570	1 889

Jahr	Bestand am Jahresanfang	Zunahme	Abgang	Bestand am Jahresende	Bestand der Hypothekendarlehen am Jahresende
Année	Montant au début de l'année	Augmentation	Diminution	Montant à la fin de l'année	Prêts hypothécaires à la fin de l'année
	Beträge in Millionen Franken Montants en millions de francs				Anzahl Nombre
1	2	3	4	5	6
1.00–5.00 Total Bankengruppen 1.00–5.00 ²			Total des catégories de banques 1.00–5.00 ²		
1975	64242,5	8 148,3	3 184,0	69562,0	732498
1976	68 140,4	12 390,6	4 898,5	76023,6	740344
1977	76023,6	11 489,3	5 864,4	82 182,7	752966
1978	82056,7	13 474,1	6 744,8	89 332,5	768481
1979	88 377,2	16 976,8	8 257,4	97 670,7	785229
1980	97 678,1	19 015,3	7 957,3	109 445,7	809668
1981	109 445,7	17 983,4	7 570,2	120 735,4	830829
1982	120 735,4	18 729,0	7 742,5	131 721,9	858 757
1983	131 722	21 548	11 497	142 917	880 646
1984	142 917	25 828	14 503	155 448	896 303
1985	155 448	28 099	15 147	169 984	921 898
1986	169 883	32 653	17 722	186 372	943 199
1987	186 319	42 326	23 747	206 441	967 127

¹ Angaben für die Kol. 3 und 4 nur für die Bankengruppen 1.00–3.00 und 5.00 verfügbar

Pour les col. 3 et 4, seules les données des catégories de banques 1.00 à 3.00 et 5.00 sont disponibles

² Kantonalbanken, Grossbanken, Regionalbanken und Sparkassen, Darlehens- und Raiffeisenkassen, Übrige Banken

Banques cantonales, Grandes banques, Banques régionales et caisses d'épargne, Caisses de crédit mutuel et caisses Raiffeisen, Autres banques

**Inländische Hypothekaranlagen
nach dem Rang der Hinterlage
seit 1983/1975**
**Placements hypothécaires
en Suisse d'après le rang des gages,
depuis 1983/1975**

Jahres- ende	Grundpfandforderungen innerhalb zwei Dritteln des Verkehrswertes der betreffenden Liegenschaft			Andere Grundpfandforderungen			Total		
	Hypo- thekar- anlagen	Feste Vor- schüsse und Dar- lehen	Total (Kol.-col. 2+3)	Hypo- thekar- anlagen	Feste Vor- schüsse und Dar- lehen	Total (Kol.-col. 5+6)	Hypo- thekar- anlagen	Feste Vor- schüsse und Dar- lehen	Total (Kol.-col. 8+9)
Fin d'année	Créances hypothécaires dont le montant ne dépasse pas les deux tiers de la valeur vénale du gage immobilier			Autres créances hypothécaires					
	Place- ments hypo- thé- caires	Avances et prêts à terme fixe		Place- ments hypo- thé- caires	Avances et prêts à terme fixe		Place- ments hypo- thé- caires	Avances et prêts à terme fixe	
	in Millionen Franken en millions de francs								
1	2	3	4	5	6	7	8	9	10
1.00–8.00 Alle Banken und Finanzgesellschaften¹				Toutes les banques et sociétés financières¹					
1983	142 986	36 585	179 572
1984	155 478	42 687	198 165
1985	170 015	39 279	209 294
1986	186 403	48 000	234 403
1987	206 479	55 315	261 794
1.00 Kantonalbanken				Banques cantonales					
1983	53 245	11 801	65 046	2 219	1 495	3 714	55 464	13 296	68 760
1984	56 892	12 494	69 386	2 494	1 700	4 194	59 386	14 194	73 580
1985	61 430	13 672	75 102	2 602	1 595	4 197	64 032	15 267	79 299
1986	66 106	14 868	80 974	2 404	1 680	4 084	68 510	16 548	85 058
1987	71 279	16 656	87 935	2 750	1 940	4 690	74 029	18 596	92 625
2.00 Grossbanken				Grandes banques					
1983	40 370	16 324	56 693	2 777	1 728	4 504	43 146	18 051	61 197
1984	45 088	17 691	62 779	2 657	1 521	4 178	47 745	19 212	66 957
1985	50 593	19 070	69 663	2 648	2 033	4 681	53 241	21 103	74 344
1986	56 639	21 669	78 308	3 508	2 584	6 092	60 147	24 253	84 400
1987	64 632	24 486	89 118	4 287	3 410	7 698	68 919	27 897	96 816
3.00 Regionalbanken und Sparkassen				Banques régionales et caisses d'épargne					
1983	27 520	3 071	30 591	2 041	738	2 780	29 562	3 809	33 370
1984	29 676	3 437	33 113	2 123	795	2 918	31 799	4 232	36 031
1985	31 610	3 767	35 377	2 364	925	3 289	33 974	4 692	38 666
1986	34 816	4 249	39 065	1 824	1 011	2 835	36 640	5 260	41 900
1987	37 839	5 159	42 998	2 125	1 165	3 290	39 964	6 324	46 288
4.00 Darlehens- und Raiffeisenkassen				Caisses de crédit mutuel et caisses Raiffeisen					
1983	9 853	359	10 212	484	16	500	10 337	375	10 712
1984	11 004	385	11 389	539	16	555	11 543	401	11 944
1985	12 489	253	12 742	638	9	647	13 127	262	13 389
1986	14 059	309	14 368	626	14	640	14 685	323	15 008
1987	15 512	379	15 891	717	17	734	16 229	395	16 624

¹ Angaben für die Kolonnen 2 bis 7 nur für die Bankengruppen
1.00–5.00 verfügbar

¹ Des rubriques de 2 à 7, seules les données des catégories de
banques 1.00 à 5.00 sont disponibles

Jahres- ende	Grundpfandforderungen innerhalb zwei Dritteln des Verkehrswertes der betreffenden Liegenschaft			Andere Grundpfandforderungen			Total		
	Créances hypothécaires dont le montant ne dépasse pas les deux tiers de la valeur vénale du gage immobilier			Autres créances hypothécaires					
Fin d'année	Hypo- thekar- anlagen	Feste Vor- schüsse und Dar- lehen	Total (Kol.-col. 2+3)	Hypo- thekar- anlagen	Feste Vor- schüsse und Dar- lehen	Total (Kol.-col. 5+6)	Hypo- thekar- anlagen	Feste Vor- schüsse und Dar- lehen	Total (Kol.-col. 8+9)
	Place- ments hypo- thé- caires	Avances et prêts à terme fixe		Place- ments hypo- thé- caires	Avances et prêts à terme fixe		Place- ments hypo- thé- caires	Avances et prêts à terme fixe	
	in Millionen Franken en millions de francs								
1	2	3	4	5	6	7	8	9	10
5.00	Übrige Banken (5.11–5.20)			Autres banques (5.11–5.20)					
1983	4094	701	4795	315	197	512	4409	898	5307
1984	4567	840	5407	408	276	684	4975	1116	6091
1985	5219	967	6186	391	291	682	5610	1258	6868
1986	5993	1245	7238	397	307	704	6390	1552	7942
1987	6895	1574	8468	406	473	878	7300	2046	9347
5.11	Handelsbanken			Banques commerciales					
1983	3770	268	4038	303	80	383	4072	349	4421
1984	4168	312	4480	372	124	496	4540	436	4976
1985	4828	379	5207	364	137	501	5192	516	5708
1986	5554	562	6116	367	118	485	5921	680	6601
1987	6241	659	6899	365	240	606	6606	899	7505
5.12	Börsenbanken			Banques boursières					
1983	27	34	62	3	5	8	30	40	70
1984	49	48	97	7	15	22	56	63	119
1985	34	35	69	10	24	34	44	59	103
1986	59	52	111	11	21	32	70	73	143
1987	79	94	173	14	31	45	93	125	218
5.13	Kleinkreditbanken			Banques de prêt personnel					
1983	8	5	12	4	13	16	12	17	29
1984	11	7	18	6	20	26	17	27	44
1985	9	6	15	4	7	11	13	13	26
1986	12	6	18	5	10	15	17	16	33
1987	18	10	28	7	10	17	25	21	45
5.14	Andere Banken			Autres établissements					
1983	—	127	127	—	48	48	—	175	175
1984	0	150	150	—	64	64	0	214	214
1985	2	161	163	—	74	74	2	235	237
1986	4	190	194	—	91	91	4	281	285
1987	7	226	233	—	108	108	7	334	341
5.20	Ausländisch beherrschte Banken			Banques en mains étrangères					
1983	290	267	556	5	51	56	295	317	612
1984	339	323	662	23	53	76	362	376	738
1985	346	386	732	13	49	62	359	435	794
1986	364	436	800	14	66	80	378	502	880
1987	550	585	1135	20	83	103	570	668	1238

Amortisationspflichtige Hypothekaranlagen seit 1977**Créances hypothécaires avec amortissement, depuis 1977**Total der Bankengruppen 1.00–5.00¹Total des catégories de banques 1.00–5.00¹

Positionen Postes	Jahres- ende	Hypothekar- anlagen mit Annuitäten ²	Andere amortisationspflichtige Darlehen Autres prêts avec amortissement			Total (Kol.-col. 3+6)
	Fin d'année	Placements hypothé- caires avec annuités ²	Hypothekar- anlagen Placements hypothé- caires	Feste Vorschüsse und Darlehen Avances et prêts à terme fixe	Total (Kol.-col. 4+5)	
in Millionen Franken en millions de francs						
1	2	3	4	5	6	7
Grundpfandforderungen innerhalb von zwei Dritteln des Verkehrswertes der betreffenden Liegenschaft Créances hypothécaires dont le montant ne dépasse pas les deux tiers de la valeur vénale du gage immobilier	1977	13 024,1	25 291,3	9 102,2	34 393,5	47 417,6
	1978	13 538,7	25 965,8	9 399,9	35 365,7	48 904,4
	1979	13 746,7	26 562,9	9 610,4	36 173,3	49 920,0
	1980	14 759,6	30 683,5	10 711,7	41 395,2	56 154,8
	1981	15 539,9	35 428,2	12 474,3	47 902,5	63 442,2
	1982	15 784,4	39 915,0	13 193,5	53 108,5	68 892,9
	1983	17 813	41 601	14 005	55 606	73 418
	1984	20 043	44 076	12 984	57 060	77 103
	1985	21 026	50 561	15 262	65 823	86 849
	1986	23 723	51 839	15 872	67 711	91 434
1987	26 673	51 734	16 528	68 262	94 935	
Andere Grundpfandforderungen Autres créances hypothécaires	1977	758,8	2 754,8	1 747,4	4 502,2	5 261,0
	1978	897,4	2 843,6	1 818,7	4 662,3	5 559,7
	1979	957,7	2 675,3	2 411,2	5 086,5	6 044,2
	1980	651,5	3 504,3	2 796,2	6 300,5	6 952,0
	1981	589,6	4 069,0	3 585,3	7 654,3	8 243,9
	1982	733,5	4 561,2	3 247,3	7 808,5	8 542,0
	1983	864	4 805	3 120	7 925	8 789
	1984	992	4 547	2 916	7 463	8 455
	1985	847	4 922	3 041	7 963	8 810
	1986	948	4 516	3 444	7 960	8 908
1987	1 171	4 806	3 592	8 397	9 568	
Total	1977	13 782,9	28 046,1	10 849,6	38 895,7	52 678,6
	1978	14 436,1	28 809,4	11 218,6	40 028,0	54 464,1
	1979	14 704,4	29 238,2	12 021,6	41 259,8	55 964,2
	1980	15 411,1	34 187,8	13 507,9	47 695,7	63 106,8
	1981	16 129,5	39 497,2	16 059,6	55 556,8	71 686,3
	1982	16 517,9	44 476,2	16 440,8	60 917,0	77 434,9
	1983	18 676	46 406	17 125	63 531	82 207
	1984	21 035	48 623	15 900	64 523	85 558
	1985	21 873	55 483	18 303	73 786	95 659
	1986	24 671	56 355	19 316	75 671	100 342
1987	27 844	56 540	20 119	76 659	104 503	

¹ Kantonalkassen, Grossbanken, Regionalbanken und Sparkassen, Darlehens- und Raiffeisenkassen, Übrige Banken¹ Banques cantonales, Grandes banques, Banques régionales et caisses d'épargne, Caisses de crédit mutuel et caisses Raiffeisen, Autres banques² Unter Hypothekaranlagen mit Annuitäten sind solche Hypotheken zu verstehen, bei denen Zins und Amortisation einen konstanten Prozentsatz der ursprünglichen Schuld ausmachen. Mit zunehmender Tilgung der Schuld steigt entsprechend dem geringeren Zinsaufwand der Amortisationsbetrag² Il faut entendre par placements hypothécaires avec annuités ceux dont l'intérêt et l'amortissement représentent un pourcentage constant de la dette initiale. Plus la dette diminue plus l'amortissement croît en fonction de la réduction du montant destiné aux intérêts

13.0

Hypothekaranlagen und Spartätigkeit nach den Bankstellen in den Kantonen Ende 1987¹

Placements hypothécaires et épargne, répartition d'après les comptoirs des banques dans les cantons, à fin 1987¹

Banken im Kanton	Spareinlagen			Depositen- und Einlagehefte		
	Dépôts d'épargne			Livrets et carnets de dépôts		
	Total	davon Gross- banken	Total	Total	davon Gross- banken	Total
			dont grandes banques			dont grandes banques
	in Millionen Franken		Anzahl Hefte	in Millionen Franken		Anzahl Hefte
en millions de francs		Nombre de livrets	en millions de francs		Nombre de livrets	
1	2	3	4	5	6	7
Zürich	19 569	10 337	2 079 555	19 124	8 100	1 192 976
Bern	21 734	3 549	2 189 212	2 825	1 672	250 843
Luzern	6 769	1 654	977 893	1 046	639	98 058
Uri	832	184	90 440	63	52	6 148
Schwyz	2 680	305	268 378	233	119	18 858
Obwalden	545	106	79 452	151	33	8 718
Nidwalden	771	76	102 381	79	25	4 279
Glarus	1 064	186	93 792	206	93	20 660
Zug	1 727	381	213 532	640	269	32 922
Freiburg	3 860	1 022	486 369	674	416	73 096
Solothurn	4 426	862	549 862	699	362	60 499
Basel-Stadt	5 738	2 451	478 791	3 208	1 978	227 510
Baselland	3 357	751	345 297	607	376	50 515
Schaffhausen	1 865	492	187 727	265	217	29 207
Appenzell AR	839	79	71 395	237	20	18 839
Appenzell IR	376	48	33 819	62	9	5 367
St. Gallen	8 461	2 040	936 925	3 570	935	285 006
Graubünden	3 561	1 001	336 348	1 042	438	49 516
Aargau	10 053	1 712	1 081 330	2 812	871	237 354
Thurgau	3 944	901	389 653	899	330	90 679
Tessin	5 607	3 307	466 916	3 952	1 568	274 751
Waadt	6 648	2 443	701 453	5 401	1 773	537 202
Wallis	5 219	1 847	472 183	814	594	73 261
Neuenburg	2 736	1 176	308 500	721	546	73 162
Genf	7 339	3 865	582 230	3 910	2 893	285 060
Jura	1 231	337	135 997	119	95	13 260
Total	130 954	41 113	13 659 430	53 360	24 424	4 017 746

¹ Angaben nur für die Bankengruppen 1.00–5.00 verfügbar (Kantonalbanken, Grossbanken, Regionalbanken und Sparkassen, Darlehens- und Raiffeisenkassen, Ubrige Banken)
Seules les données des catégories de banques 1.00 à 5.00 sont disponibles (Banques cantonales, Grandes banques, Banques régionales et caisses d'épargne, Caisses de crédit mutuel et caisses Raiffeisen, Autres banques)

Kassenobligationen und Kassenscheine		Spareinlagen, Depositen- und Einlagehefte, Kassensobligationen und Kassenscheine zusammen		Inländische Hypothekaranlagen und feste Vorschüsse und Darlehen gegen inländische hypothekarische Deckung		Banques situées dans le canton de
Obligations et bons de caisse		Dépôts d'épargne, livrets et carnets de dépôts, obligations et bons de caisse ensemble		Placements hypothécaires en Suisse, y compris les avances et prêts à terme fixe garantis par hypothèque en Suisse		
Total	davon Grossbanken dont grandes banques	Total	davon Grossbanken dont grandes banques	Total	davon Grossbanken dont Grandes banques	
in Millionen Franken en millions de francs						
B	9	10	11	12	13	14
23 685	12 544	62 378	30 981	50 751	23 976	Zurich
10 614	2 792	35 172	8 013	33 899	6 964	Berne
4 169	1 521	11 984	3 814	13 246	4 159	Lucerne
407	207	1 302	444	1 069	424	Uri
1 167	207	4 081	631	4 738	914	Schwyz
348	96	1 045	236	1 022	251	Obwald
379	25	1 229	126	1 380	188	Nidwald
498	187	1 768	467	1 521	546	Glaris
1 255	313	3 621	963	4 794	1 482	Zoug
1 695	632	6 229	2 069	6 862	2 191	Fribourg
2 378	473	7 504	1 697	8 692	1 910	Soleure
5 834	4 186	14 781	8 615	9 630	4 874	Bâle- Ville
1 638	280	5 603	1 407	6 736	2 056	Bâle-Campagne
1 266	722	3 396	1 431	2 816	907	Schaffhouse
737	—	1 813	99	1 609	137	Appenzell Rh.-E.
143	—	581	57	572	121	Appenzell Rh.-I.
6 748	2 091	18 779	5 065	19 204	5 504	St-Gall
1 971	527	6 575	1 966	8 152	3 689	Grisons
5 707	1 442	18 572	4 026	18 858	4 994	Argovie
2 704	544	7 547	1 776	8 249	2 500	Thurgovie
2 637	1 341	12 195	6 215	9 021	5 009	Tessin
5 009	1 809	17 059	6 025	18 157	6 355	Vaud
2 547	1 266	8 579	3 707	8 496	4 593	Valais
1 458	653	4 916	2 375	4 675	2 538	Neuchâtel
3 416	2 114	14 665	8 872	15 497	9 854	Genève
492	98	1 842	531	2 054	681	Jura
88 903	36 068	273 217	101 605	261 700	96 816	Total

14.0

Inländische Kredite und Publikumsgelder seit 1972¹

1. Inländische Kredite²

Crédits et fonds du public en comptes suisses, depuis 1972¹

1. Crédits en comptes suisses²

Gruppe Categorie	Jahresende – Fin d'année									
	1972	1975	1980	1981	1982	1983	1984	1985	1986	1987
1	2	3	4	5	6	7	8	9	10	11
Stand in Millionen Franken – Etat en millions de francs										
1.00–8.00 Total	112 577	138 068	207 872	230 994	241 628	257 123	279 941	308 205	336 636	373 481
1.00 Kantonalbanken	.	.	73 152	80 343	85 056	90 586	96 461	104 258	110 537	120 398
2.00 Grossbanken	31 433	39 923	76 565	87 184	88 259	93 248	103 322	116 074	129 819	146 739
3.00 Regionalbanken und Sparkassen	.	.	35 559	38 181	40 239	43 178	46 860	50 381	54 721	60 253
4.00 Darlehens- und Raiffeisenkassen	.	.	9 957	11 080	12 130	13 429	14 973	16 668	18 515	20 310
5.00 Übrige Banken	.	.	11 303	12 437	13 143	14 099	16 350	18 776	21 018	23 538
5.11 Handelsbanken	7 218	8 364	9 646	10 951	12 062
5.12 Börsenbanken	534	734	925	982	1 111
5.13 Kleinkreditbanken	2 682	2 810	2 974	3 297	3 689
5.14 andere	253	298	336	397	474
5.20 ausländisch beherrscht	1 125	1 893	2 640	3 004	3 497	3 412	4 144	4 895	5 391	6 201
6.00 Finanzgesellschaften	.	.	306	689	1 150	1 104	462	427	427	512
6.30 schweizerisch beherrscht	116	122	153	150	148
6.40 ausländisch beherrscht	938	340	274	277	364
7.00 Filialen ausländischer Banken	297	534	690	727	1 222	1 164	1 212	1 262	1 182	1 296
8.00 Privatbankiers	.	.	340	353	329	315	302	359	417	436
1.00–5.00 Total	107 296	136 496	206 536	229 225	238 927	254 540	277 965	306 157	334 610	371 237
Anteil in % – Répartition en pour-cent										
1.00–8.00 Total	100,0	100,0	100,0	100,0	100,0	100,0	100,0	100,0	100,0	100,0
1.00 Banques cantonales	.	.	35,2	34,8	35,2	35,2	34,5	33,8	32,8	32,2
2.00 Grandes banques	27,9	28,9	36,8	37,7	36,6	36,3	36,9	37,7	38,6	39,3
3.00 Banques régionales et caisses d'épargne	.	.	17,1	16,5	16,7	16,8	16,7	16,3	16,3	16,1
4.00 Caisses de crédit mutuel et caisses Raiffeisen	.	.	4,8	4,8	5,0	5,2	5,3	5,4	5,5	5,4
5.00 Autres banques	.	.	5,4	5,4	5,4	5,5	5,9	6,1	6,2	6,3
5.11 Banques commerciales	2,8	3,0	3,1	3,2	3,2
5.12 Banques boursières	0,2	0,3	0,3	0,3	0,3
5.13 Banques de prêt personnel	1,0	1,0	1,0	1,0	1,0
5.14 Autres établ.	1,3	0,1	0,1	0,1	0,1
5.20 Banques en mains étrangères	1,0	1,4	1,3	1,3	1,4	1,3	1,5	1,6	1,6	1,7
6.00 Sociétés financières	.	.	0,1	0,3	0,5	0,4	0,2	0,1	0,1	0,1
6.30 en mains suisses	0,0	0,0	0,0	0,0	0,0
6.40 en mains étrangères	0,4	0,1	0,1	0,1	0,1
7.00 Succursales de banques étrangères	0,3	0,4	0,3	0,3	0,5	0,5	0,4	0,4	0,4	0,3
8.00 Banquiers privés	.	.	0,2	0,2	0,1	0,1	0,1	0,1	0,1	0,1
1.00–5.00 Total	95,3	98,9	99,4	99,2	98,9	99,0	99,3	99,3	99,4	99,4

¹ Schweizerfrankenpositionen (ohne Edelmetallkonti) gegenüber Kunden im Inland
Opérations en francs suisses (sans les comptes-métal) avec la clientèle suisse

² Debitoren, Kredite an öffentlich-rechtliche Körperschaften und Hypothekaranlagen
Débiteurs, crédits à des collectivités de droit public et placements hypothécaires

2. Inländische Publikumsgelder³2. Fonds du public en comptes suisses³

Gruppe Catégorie	Jahresende – Fin d'année									
	1972	1975	1980	1981	1982	1983	1984	1985	1986	1987
1	2	3	4	5	6	7	8	9	10	11
Stand in Millionen Franken – Etat en millions de francs										
1.00–8.00 Total	121 645	149 840	218 721	232 331	247 976	263 107	281 957	306 350	334 068	370 808
1.00 Kantonalbanken	.	.	73 240	78 642	82 935	87 962	93 031	99 184	106 106	114 613
2.00 Grossbanken	40 886	48 397	81 130	86 267	92 575	97 374	104 433	116 174	130 109	149 009
3.00 Regionalbanken und Sparkassen	.	.	36 346	37 734	39 518	41 997	44 612	47 296	50 267	54 110
4.00 Darlehens- und Raiffeisenkassen	.	.	12 243	13 235	14 373	15 719	17 204	18 729	20 499	22 498
5.00 Übrige Banken	.	.	13 201	13 735	15 623	17 011	19 561	21 950	24 066	27 175
5.11 Handelsbanken	8 951	9 905	11 169	12 444	13 641
5.12 Börsenbanken	809	1 087	1 346	1 539	2 014
5.13 Kleinkreditbanken	2 036	2 209	2 333	2 621	2 983
5.14 andere	207	250	297	359	427
5.20 ausländisch beherrscht	1 718	2 337	3 719	3 784	4 589	5 008	6 110	6 805	7 103	8 109
6.00 Finanzgesellschaften	.	.	374	217	185	154	341	223	196	231
6.30 schweizerisch beherrscht	124	124	115	133	146
6.40 ausländisch beherrscht	30	217	108	63	85
7.00 Filialen ausländischer Banken	726	794	1 375	1 665	1 777	1 938	1 854	1 638	1 461	1 272
8.00 Privatbankiers	.	.	812	837	990	952	921	1 156	1 364	1 901
1.00–5.00 Total	114 275	147 984	216 160	229 613	245 024	260 063	278 841	303 333	331 047	367 404
Anteile in % – Répartition en pour-cent										
1.00–8.00 Total	100,0	100,0	100,0	100,0	100,0	100,0	100,0	100,0	100,0	100,0
1.00 Banques cantonales	.	.	33,5	33,9	33,5	33,4	33,0	32,4	31,8	30,9
2.00 Grandes banques	33,6	32,3	37,1	37,1	37,3	37,0	37,0	37,9	38,9	40,2
3.00 Banques régionales et caisses d'épargne	.	.	16,6	16,2	15,9	16,0	15,8	15,4	15,1	14,6
4.00 Caisses de crédit mutuel et caisses Raiffeisen	.	.	5,6	5,7	5,8	6,0	6,1	6,1	6,1	6,1
5.00 Autres banques	.	.	6,0	5,9	6,3	6,4	7,0	7,2	7,2	7,3
5.11 Banques commerciales	3,4	3,5	3,6	3,7	3,7
5.12 Banques boursières	0,3	0,4	0,4	0,5	0,5
5.13 Banques de prêt personnel	0,8	0,8	0,8	0,8	0,8
5.14 Autres étab.	0,1	0,1	0,1	0,1	0,1
5.20 Banques en mains étrangères	1,4	1,6	1,7	1,6	1,9	1,9	2,2	2,2	2,1	2,2
6.00 Sociétés financières	.	.	0,2	0,1	0,1	0,1	0,1	0,1	0,1	0,1
6.30 en mains suisses	0,0	0,0	0,0	0,0	0,0
6.40 en mains étrangères	0,0	0,1	0,0	0,0	0,0
7.00 Succursales de banques étrangères	0,6	0,5	0,6	0,7	0,7	0,7	0,7	0,5	0,4	0,3
8.00 Banquiers privés	.	.	0,4	0,4	0,4	0,4	0,3	0,4	0,4	0,5
1.00–5.00 Total	93,9	98,8	98,8	98,8	98,8	98,8	98,9	99,0	99,1	99,1

³ Kreditoren auf Sicht und Zeit, Spareinlagen, Depositen- und Einlagehefte sowie Kassenobligationen
Créanciers à vue et à terme, dépôts d'épargne, livrets et carnets de dépôts et obligations de caisse

Wertschriften ¹ seit 1983Titres ¹, depuis 1983

Jahres- ende	Schweizerische Titel Titres suisses										
Fin d'année	Obligationen und Pfandbriefe ² Obligations et lettres de gage ²										
	Bund einschliesslich Schuldbuch- forderungen	Kantone	Gemein- den	Total (Kol.-col. 2-4)	Banken	Finanz- gesell- schaften	Indu- strielle Unter- nehmen	Andere	Pfand- briefe	Total (Kol.-col. 5-10)	
	Confédération, y compris les créanc. inscr. au livre de la dette	Cantons	Com- munes		Banques	Sociétés finan- cières	Entreprises indus- trielles	Autres	Lettres de gage		
	in Millionen Franken										
1	2	3	4	5	6	7	8	9	10	11	
1.00-8.00	Alle Banken und Finanzgesellschaften				Toutes les banques et sociétés financières						
1983	
1984	
1985	
1986	
1987	
1.00	Kantonalbanken				Banques cantonales						
1983	946	993	430	2 369	2 929	192	1 135	113	865	7 603	
1984	942	1 017	419	2 378	3 047	185	1 242	128	925	7 905	
1985	942	1 050	463	2 455	3 289	240	1 329	130	1 024	8 467	
1986	841	977	493	2 311	3 666	251	1 260	134	1 074	8 696	
1987	803	957	498	2 258	3 909	278	1 315	146	1 194	9 100	
2.00	Grossbanken				Grandes banques						
1983	1 881	703	334	2 918	1 261	326	760	110	316	5 690	
1984	2 007	746	371	3 124	1 129	331	790	93	309	5 776	
1985	2 479	856	449	3 784	1 266	318	727	379	396	6 870	
1986	2 601	1 016	552	4 169	1 689	321	796	113	480	7 568	
1987	2 599	1 069	588	4 256	1 743	424	1 071	157	545	8 196	
3.00	Regionalbanken und Sparkassen				Banques régionales et caisses d'épargne						
1983	464	440	285	1 188	1 915	155	639	60	653	4 608	
1984	420	428	278	1 126	2 113	187	680	51	692	4 849	
1985	397	400	250	1 047	2 303	235	665	67	716	5 033	
1986	336	343	245	924	2 619	241	617	92	783	5 276	
1987	280	341	246	866	2 863	281	624	72	858	5 564	
4.00	Darlehens- und Raiffeisenkassen				Caisses de crédit mutuel et caisses Raiffeisen						
1983	1	1	1	2	8	0	1	1	0	13	
1984	0	1	1	2	11	0	1	1	0	15	
1985	1	1	2	4	15	0	1	1	0	21	
1986	1	1	2	4	14	0	1	1	0	20	
1987	1	1	2	4	14	0	1	2	0	21	

¹ Ergänzende Angaben zur Bilanz gemäss Art. 24 der VO zum BaG² Keine Angaben von der Gruppe 8.00 verfügbar¹ Indications complémentaires au bilan selon l'art. 24 OLB² Pour la catégorie 8.00, aucune donnée n'est disponible

						Ausländische Titel Titres étrangers				Anteil- scheine von Anlage- fonds ²		davon auslän- dische Anlage- fonds	Wert- schriften- bestand ins- gesamt	
Aktien ² Actions ²				Total schweize- rische Titel		Obliga- tionen ²		Aktien ²		Total auslän- dische Titel		Parts de fonds de place- ment ²	dont fonds de place- ment étran- gers	Total du porte- feuille de titres (Kol.-col. 17+ 21+22)
Banken	Finanz- gesell- schaften	Indu- strielle Unter- nehmen	Andere	Total (Kol.- col. 12-15)	Total des titres suisse (Kol.-col. 11+16)	Obliga- tionen ²	davon öffentlich- rechtliche Körper- schaften	Aktien ²	Total des titres étrangers (Kol.-col. 18+20)					
Banques	Sociétés finan- cières	Entreprises indus- trielles	Autres			Obliga- tions ²	dont collec- tivités de droit public	Actions ²						
en millions de francs														
12	13	14	15	16	17	18	19	20	21	22	23	24		
1.00-8.00 Alle Banken und Finanzgesellschaften						Toutes les banques et sociétés financières								
.	44 181
.	44 551
.	52 650
.	62 476
.	65 699
1.00 Kantonalbanken						Banques cantonales								
115	62	105	34	316	7 919	520	161	3	523	55	0		8 497	
109	61	149	35	354	8 259	595	203	6	601	57	0		8 917	
165	45	142	41	393	8 860	773	233	28	801	52	0		9 713	
200	57	214	67	538	9 234	878	212	30	908	82	1		10 224	
248	68	243	105	665	9 764	1 115	257	46	1 162	82	1		11 008	
2.00 Grossbanken						Grandes banques								
233	238	302	297	1 071	6 761	11 944	5 871	515	12 459	70	—		19 290	
128	270	439	358	1 195	6 971	10 359	4 002	617	10 976	97	3		18 044	
196	566	509	408	1 679	8 549	11 021	1 503	1 084	12 105	73	—		20 727	
383	800	1 223	554	2 960	10 528	14 537	2 749	1 074	15 611	65	—		26 204	
532	658	954	771	2 915	11 111	14 679	2 078	892	15 571	103	29		26 786	
3.00 Regionalbanken und Sparkassen						Banques régionales et caisses d'épargne								
117	13	52	23	205	4 813	279	86	4	282	28	0		5 123	
119	20	48	34	221	5 070	300	93	3	303	35	—		5 408	
125	28	50	31	234	5 267	300	90	63	363	32	—		5 662	
153	38	68	43	302	5 578	388	72	12	400	33	0		6 011	
177	51	74	59	361	5 925	452	84	15	467	39	0		6 430	
4.00 Darlehens- und Raiffeisenkassen						Caisses de crédit mutuel et caisses Raiffeisen								
95	0	0	19	115	127	—	—	—	—	0	—		127	
95	—	—	20	115	130	—	—	—	—	0	—		130	
96	0	—	19	115	136	—	—	—	—	0	—		136	
116	0	—	19	135	155	—	—	—	—	0	—		155	
115	0	—	20	135	156	—	—	—	—	0	—		156	

15.2

Wertschriften¹

Titres¹

Jahres- ende	Schweizerische Titel Titres suisses									
	Obligations und Pfandbriefe ² Obligations et lettres de gage ²									
Fin d'année	Bund einschliesslich Schuldbuch- forderungen	Kantone	Gemein- den	Total (Kol.-col. 2-4)	Banken	Finanz- gesell- schaften	Indu- strielle Unter- nehmen	Andere	Pfand- briefe	Total (Kol.-col. 5-10)
	Confédération, y compris les créanc. inscr. au livre de la dette	Cantons	Com- munes		Banques	Sociétés finan- cières	Entreprises indus- trielles	Autres	Lettres de gage	
in Millionen Franken										
1	2	3	4	5	6	7	8	9	10	11

5.00 Übrige Banken (5.11-5.20)

Autres banques (5.11-5.20)

1983	645	212	71	927	922	60	120	32	97	2158
1984	692	259	90	1041	1080	69	116	42	108	2456
1985	769	342	102	1213	1272	73	151	106	124	2939
1986	695	369	126	1190	1516	70	153	69	146	3144
1987	716	385	137	1237	1658	129	187	54	179	3444

5.11 Handelsbanken

Banques commerciales

1983	297	109	36	442	380	28	49	21	57	976
1984	309	144	53	506	286	22	54	29	61	958
1985	331	166	63	560	426	19	62	39	67	1173
1986	318	200	61	579	497	20	55	26	71	1248
1987	316	191	64	572	590	29	74	25	80	1369

5.12 Börsenbanken

Banques boursières

1983	92	21	7	120	115	12	17	3	10	277
1984	102	27	9	138	149	25	14	7	11	344
1985	126	51	12	189	210	19	24	4	17	463
1986	113	53	27	197	234	18	25	10	19	503
1987	134	59	31	225	241	19	32	10	30	557

5.13 Kleinkreditbanken

Banques de prêt personnel

1983	6	12	7	25	15	3	23	0	3	68
1984	6	12	6	24	16	3	22	0	3	68
1985	8	15	6	29	16	9	28	0	3	85
1986	10	22	6	38	17	5	27	10	4	101
1987	10	22	6	39	20	5	29	1	4	97

5.14 Andere Banken

Autres établissements

1983	—	—	—	—	—	1	—	—	—	1
1984	—	—	—	—	1	1	0	—	—	2
1985	—	—	—	—	1	1	1	—	—	3
1986	—	—	—	—	1	1	2	—	—	4
1987	—	—	—	—	3	0	0	—	—	3

5.20 Ausländisch beherrschte Banken

Banques en mains étrangères

1983	250	70	21	341	413	17	32	8	27	837
1984	275	76	22	373	628	18	26	6	33	1084
1985	304	110	22	436	618	24	37	63	37	1215
1986	250	94	32	376	767	26	44	23	52	1288
1987	254	113	35	401	805	76	52	18	65	1417

Aktien ² Actions ²						Ausländische Titel Titres étrangers				Anteil- scheine von Anlage- fonds ²		davon auslän- dische Anlage- fonds	Wert- schriften- bestand ins- gesamt
Banken	Finanz- gesell- schaften	Indu- strielle Unter- nehmen	Andere	Total (Kol.- col. 12-15)	Total des schweize- rische Titel	Obliga- tionen ²	davon öffentlich- rechtliche Körper- schaften	Aktien ²	Total auslän- dische Titel	Parts de fonds de place- ment ²	dont fonds de place- ment étran- gers	Total du porte- feuille de titres (Kol.-col. 17+ 21+22)	
Banques	Sociétés finan- cières	Entreprises indus- trielles	Autres		Total des titres suisses (Kol.-col. 11+16)	Obliga- tions ²	dont collec- tivités de droit public	Actions ²	Total des titres étrangers (Kol.-col. 18+20)				
en millions de francs													
12	13	14	15	16	17	18	19	20	21	22	23	24	
5.00 Übrige Banken (5.11-5.20)						Autres banques (5.11-5.20)							
33	48	38	16	134	2 293	4 929	1 166	515	5 444	28	6	7 765	
109	39	49	83	280	2 736	5 373	1 235	346	5 719	33	12	8 488	
78	100	139	44	361	3 300	6 965	1 138	355	7 320	27	8	10 647	
111	189	158	85	543	3 687	8 809	1 283	583	9 392	41	18	13 120	
120	249	175	88	632	4 076	9 976	1 556	498	10 474	74	23	14 624	
5.11 Handelsbanken						Banques commerciales							
16	15	6	8	44	1 021	368	112	20	387	10	0	1 419	
78	15	8	64	165	1 123	358	100	20	378	11	1	1 512	
22	25	15	8	70	1 243	419	87	49	468	11	0	1 722	
33	34	36	12	115	1 363	652	156	71	723	17	6	2 103	
49	49	32	13	143	1 513	660	131	69	728	21	2	2 261	
5.12 Börsenbanken						Banques boursières							
11	11	21	6	5	326	185	46	32	216	3	0	546	
22	12	31	13	78	422	238	47	41	279	3	0	704	
34	39	83	17	172	635	324	63	83	407	4	0	1 046	
43	87	83	18	231	734	455	79	134	589	5	1	1 328	
39	44	83	43	210	767	350	55	78	428	20	3	1 215	
5.13 Kleinkreditbanken						Banques de prêt personnel							
0	0	1	0	1	69	8	4	1	9	0	0	78	
0	0	3	3	6	74	10	4	8	18	1	0	93	
0	0	4	0	5	90	20	5	9	29	1	0	120	
1	1	4	0	6	107	22	7	15	37	1	1	145	
4	6	8	0	18	115	49	16	16	65	1	0	181	
5.14 Andere Banken						Autres établissements							
—	—	—	—	—	1	—	—	—	—	—	—	1	
—	—	—	—	—	2	0	—	1	1	—	—	3	
—	—	—	—	—	3	—	—	—	0	—	—	3	
—	—	—	—	—	4	0	0	—	0	—	—	4	
1	0	0	—	2	5	0	—	—	0	1	—	6	
5.20 Ausländisch beherrschte Banken						Banques en mains étrangères							
5	22	11	2	40	877	4 369	1 003	463	4 832	14	5	5 722	
9	12	7	3	31	1 115	4 767	1 083	276	5 043	18	11	6 176	
22	35	38	19	114	1 329	6 202	983	214	6 416	11	7	7 756	
34	67	35	55	191	1 479	7 686	1 041	363	8 043	18	10	9 540	
26	150	52	32	260	1 677	8 917	1 353	335	9 252	31	18	10 961	

15.4

Wertschriften¹

Titres¹

Jahres- ende	Schweizerische Titel Titres suisses									
Fin d'année	Obligationen und Pfandbriefe ² Obligations et lettres de gage ²									
	Bund einschliesslich Schuldbuch- forderungen	Kantone	Gemein- den	Total (Kol.-col. 2-4)	Banken	Finanz- gesell- schaften	Indu- strielle Unter- nehmen	Andere	Pfand- briefe	Total (Kol.-col. 5-10)
	Confédération, y compris les créanc. inscr. au livre de la dette	Cantons	Com- munes		Banques	Sociétés finan- cières	Entreprises indus- trielles	Autres	Lettres de gage	
in Millionen Franken										
1	2	3	4	5	6	7	8	9	10	11
6.00	Finanzgesellschaften (6.10 und 6.20)				Sociétés financières (6.10 et 6.20)					
1983	6	1	—	8	22	113	3	5	3	154
1984	8	1	—	9	65	5	6	4	2	91
1985	14	7	1	22	186	9	2	8	5	232
1986	12	6	1	19	66	9	22	3	7	126
1987	22	19	3	44	95	9	22	15	14	199
6.10	Finanzgesellschaften, die sich öffentlich zur Annahme fremder Gelder empfehlen				Sociétés financières qui font appel au public pour obtenir des fonds en dépôt					
1983	1	0	—	1	6	3	1	—	2	13
1984	1	—	—	1	7	1	—	1	2	12
1985	5	2	1	8	23	3	—	1	4	39
1986	5	1	1	7	26	3	1	0	7	44
1987	12	8	2	22	18	1	2	0	13	56
6.20	Finanzgesellschaften, die sich nicht öffentlich zur Annahme fremder Gelder empfehlen				Sociétés financières qui ne font pas appel au public pour obtenir des fonds en dépôt					
1983	5	1	—	6	17	110	2	5	1	140
1984	7	1	—	8	58	4	6	3	0	79
1985	9	5	—	14	163	6	2	7	1	193
1986	7	5	0	12	40	6	21	3	0	82
1987	10	11	1	22	77	8	20	15	1	143
7.00	Filialen ausländischer Banken				Succursales de banques étrangères					
1983	50	5	3	57	55	3	1	0	6	123
1984	36	14	2	52	56	2	0	0	1	111
1985	65	22	14	101	64	2	0	0	1	168
1986	45	8	1	54	80	2	0	66	4	206
1987	33	9	1	43	57	2	4	23	6	135
8.00	Privatbankiers				Banquiers privés					
1983
1984
1985
1986
1987
1.00-5.00	Total Bankengruppen 1.00-5.00				Total des catégories de banques 1.00-5.00					
1983	3936	2348	1121	7405	7034	733	2655	315	1931	20072
1984	4061	2451	1159	7671	7380	772	2829	315	2034	21001
1985	4588	2649	1266	8503	8145	866	2873	683	2260	23330
1986	4474	2706	1418	8598	9504	883	2827	409	2483	24704
1987	4398	2753	1471	8622	10186	1112	3198	431	2775	26325

Aktien ² Actions ²					Total schweizerische Titel	Ausländische Titel Titres étrangers		Aktien ² Total ausländische Titel	Anteil- scheine von Anlage- fonds ²	davon ausländische Anlage- fonds	Wert- schriften- bestand ins- gesamt	
Banken	Finanz- gesell- schaften	Indu- strielle Unter- nehmen	Andere	Total (Kol.- col. 12-15)		Obliga- tionen ²	davon öffentliche Körper- schaften					Actions ² Total des titres étrangers (Kol.-col. 18+20)
Banques	Sociétés finan- cières	Entreprises indus- trielles	Autres		Total des titres suisse (Kol.-col. 11+16)	Obliga- tions ²	dont collectivités de droit public					
en millions de francs												
12	13	14	15	16	17	18	19	20	21	22	23	24
6.00 Finanzgesellschaften (6.10 und 6.20)						Sociétés financières (6.10 et 6.20)						
24	21	24	40	110	263	1 381	321	108	1 488	34	34	1 786
29	24	39	40	132	223	1 598	206	114	1 712	32	32	1 967
47	52	63	81	243	475	3 523	674	179	3 702	0	0	4 177
72	55	118	89	334	460	4 417	1 275	236	4 653	12	12	5 125
86	44	133	89	352	550	4 045	1 422	487	4 531	13	3	5 095
6.10 Finanzgesellschaften, die sich öffentlich zur Annahme fremder Gelder empfehlen						Sociétés financières qui font appel au public pour obtenir des fonds en dépôt						
1	1	0	—	2	15	95	12	1	97	—	—	112
2	0	3	2	7	19	96	15	10	106	—	—	125
3	0	4	2	9	48	100	15	8	108	—	—	156
1	5	6	1	13	57	91	14	9	100	—	—	157
1	0	—	1	2	58	84	22	10	94	5	—	157
6.20 Finanzgesellschaften, die sich nicht öffentlich zur Annahme fremder Gelder empfehlen						Sociétés financières qui ne font pas appel au public pour obtenir des fonds en dépôt						
23	21	24	40	108	248	1 286	309	106	1 392	34	34	1 674
27	24	36	38	125	204	1 502	191	104	1 606	32	32	1 842
44	52	59	79	234	427	3 423	659	171	3 594	0	0	4 021
71	50	112	88	321	403	4 326	1 261	227	4 553	12	12	4 968
86	44	133	88	350	493	3 961	1 400	477	4 437	8	3	4 938
7.00 Filialen ausländischer Banken						Succursales de banques étrangères						
0	3	6	0	10	133	925	265	0	926	0	0	1 058
1	3	7	0	11	122	973	275	0	973	—	—	1 095
1	5	2	1	9	177	783	246	33	816	1	1	994
1	2	2	4	9	215	756	246	9	765	1	1	981
1	3	3	26	33	168	746	173	5	750	—	—	918
8.00 Privatbankiers						Banquiers privés						
.	535
.	502
.	594
.	656
.	681
1.00-5.00 Total Bankengruppen 1.00-5.00						Total des catégories de banques 1.00-5.00						
593	361	498	390	1 841	2 1913	17 672	7 284	1 037	18 708	181	6	40 802
560	390	685	530	2 165	23 166	16 627	5 533	972	17 599	222	15	40 987
660	739	840	543	2 782	26 112	19 059	2 964	1 530	20 589	184	8	46 885
963	1 084	1 663	768	4 478	29 182	24 612	4 316	1 699	26 311	221	19	55 714
1 193	1 026	1 447	1 043	4 708	31 033	26 222	3 974	1 450	27 673	299	53	59 004

16.0

Dauernde Beteiligungen¹ seit 1983

Participations permanentes¹, depuis 1983

Jahres- ende	Aktien und andere Beteiligungspapiere Actions et autres titres de participation					Ausländische Titel Titres étrangers					Total (Kol. - col. 6 + 11)
	Schweizerische Titel Titres suisses										
Fin d'année	Banken ²	Finanz- gesell- schaften ²	Indu- strielle Unter- nehmen ²	Andere ²	Total (Kol.-col. 2-5)	Banken ²	Finanz- gesell- schaften ²	Indu- strielle Unter- nehmen ²	Andere ²	Total (Kol.-col. 7-10)	
	Banques ²	Sociétés finan- cières ²	Entre- prises indus- trielles ²	Autres ²		Banques ²	Sociétés finan- cières ²	Entre- prises indus- trielles ²	Autres ²		
in Millionen Franken en millions de francs											
1	2	3	4	5	6	7	8	9	10	11	12
1.00-8.00	Alle Banken und Finanzgesellschaften					Toutes les banques et sociétés financières					
1983	3 460	1 423	4 883
1984	3 853	1 072	4 925
1985	3 421	1 187	4 608
1986	3 979	1 368	5 347
1987	4 207	1 505	5 713
1.00	Kantonalbanken					Banques cantonales					
1983	42	5	6	15	67	—	—	—	—	—	67
1984	23	4	4	17	48	—	—	—	—	—	48
1985	26	4	3	26	59	—	—	—	—	—	59
1986	31	2	2	18	53	—	—	—	—	—	53
1987	37	7	2	16	62	—	—	—	0	0	62
2.00	Grossbanken					Grandes banques					
1983	1 111	1 294	91	83	2 578	466	28	383	1	878	3 456
1984	1 169	1 263	395	116	2 943	425	35	27	2	489	3 432
1985	1 189	1 156	141	136	2 622	567	80	15	1	663	3 285
1986	1 606	1 223	96	161	3 086	687	88	15	6	796	3 882
1987	1 742	1 191	185	76	3 194	758	98	—	15	871	4 065
3.00	Regionalbanken und Sparkassen					Banques régionales et caisses d'épargne					
1983	8	6	4	5	22	—	—	—	—	—	22
1984	7	5	2	6	20	—	—	—	—	—	20
1985	7	3	2	6	18	—	—	—	—	—	18
1986	12	9	5	12	38	—	—	—	—	—	38
1987	11	7	3	10	31	—	0	—	—	0	31
4.00	Darlehens- und Raiffeisenkassen					Caisses de crédit mutuel et caisses Raiffeisen					
1983	—	—	—	—	—	—	—	—	—	—	—
1984	—	—	—	—	—	—	—	—	—	—	—
1985	—	—	—	—	—	—	—	—	—	—	—
1986	—	—	—	—	—	—	—	—	—	—	—
1987	—	—	—	—	—	—	—	—	—	—	—

¹ Ergänzende Angaben zur Bilanz gemäss Art. 24 der VO zum BaG
² Keine Angaben von der Gruppe 8.00 verfügbar

¹ Indications complémentaires au bilan selon l'art. 24 OLB
² Pour la catégorie 8.00, aucune donnée n'est disponible

Jahres- ende	Aktien und andere Beteiligungspapiere Actions et autres titres de participation										
	Schweizerische Titel Titres suisses					Ausländische Titel Titres étrangers					Total (Kol. - col. 6 + 11)
Fin d'année	Banken ²	Finanz- gesell- schaften ²	Indu- strielle Unter- nehmen ²	Andere ²	Total (Kol.-col. 2-5)	Banken ²	Finanz- gesell- schaften ²	Indu- strielle Unter- nehmen ²	Andere ²	Total (Kol.-col. 7-10)	
	Banques ²	Sociétés finan- cières ²	Entre- prises indus- trielles ²	Autres ²		Banques ²	Sociétés finan- cières ²	Entre- prises indus- trielles ²	Autres ²		
in Millionen Franken en millions de francs											
1	2	3	4	5	6	7	8	9	10	11	12
5.00	Übrige Banken (5.11-5.20)					Autres banques (5.11-5.20)					
1983	147	169	28	22	366	220	58	0	39	318	684
1984	167	241	28	25	461	215	73	1	57	346	807
1985	123	241	26	47	437	183	99	0	20	302	739
1986	128	315	14	34	491	211	87	2	53	353	844
1987	237	297	19	32	585	245	106	2	21	374	959
5.11	Handelsbanken					Banques commerciales					
1983	57	9	20	9	96	40	1	—	0	41	136
1984	66	31	20	10	127	39	3	—	3	45	172
1985	65	32	20	9	126	42	4	—	3	49	175
1986	64	35	8	12	120	65	7	—	19	91	211
1987	74	35	9	10	129	95	4	—	1	100	229
5.12	Börsenbanken					Banques boursières					
1983	37	37	7	7	88	12	5	—	0	17	105
1984	66	40	8	4	118	15	9	0	0	25	142
1985	18	38	6	10	72	10	6	0	1	17	89
1986	18	63	6	15	101	26	10	0	1	36	138
1987	48	66	4	15	133	22	10	—	0	32	165
5.13	Kleinkreditbanken					Banques de prêt personnel					
1983	—	6	—	—	6	—	—	—	—	—	6
1984	—	5	—	—	5	—	—	—	1	1	6
1985	—	6	—	—	6	—	—	—	—	—	6
1986	—	4	—	—	4	—	—	—	—	—	4
1987	—	4	—	1	5	—	—	—	—	—	5
5.14	Andere Banken					Autres établissements					
1983	—	—	—	—	—	—	—	—	—	—	—
1984	—	—	—	—	—	—	—	—	—	—	—
1985	—	—	—	—	—	—	—	—	—	—	—
1986	—	—	—	—	—	—	—	—	—	—	—
1987	—	—	—	—	—	—	—	—	—	—	—
5.20	Ausländisch beherrschte Banken					Banques en mains étrangères					
1983	53	117	1	6	177	168	53	0	39	260	437
1984	35	165	—	11	211	161	61	0	53	275	486
1985	40	165	—	28	233	131	89	—	16	236	469
1986	46	213	—	7	266	120	71	2	32	225	491
1987	115	192	5	6	318	127	93	2	20	242	560

Dauernde Beteiligungen ¹Participations permanentes ¹

Jahres- ende	Aktien und andere Beteiligungspapiere Actions et autres titres de participation					Ausländische Titel Titres étrangers					Total (Kol. – col. 6 + 11)
Fin d'année	Schweizerische Titel Titres suisses					Ausländische Titel Titres étrangers					Total (Kol. – col. 6 + 11)
	Banken ²	Finanz- gesell- schaften ²	Indu- strielle Unter- nehmen ²	Andere ²	Total (Kol.–col. 2–5)	Banken ²	Finanz- gesell- schaften ²	Indu- strielle Unter- nehmen ²	Andere ²	Total (Kol.–col. 7–10)	
	Banques ²	Sociétés finan- cières ²	Entre- prises indus- trielles ²	Autres ²		Banques ²	Sociétés finan- cières ²	Entre- prises indus- trielles ²	Autres ²		

in Millionen Franken
en millions de francs

1	2	3	4	5	6	7	8	9	10	11	12
6.00 Finanzgesellschaften (6.10 und 6.20)						Sociétés financières (6.10 et 6.20)					
1983	38	187	38	153	415	9	133	44	38	225	640
1984	53	206	21	91	371	10	135	36	49	230	601
1985	37	164	54	20	275	12	129	33	42	216	491
1986	121	74	42	59	296	13	71	29	100	213	509
1987	115	75	75	52	317	50	99	46	43	238	554
6.10 Finanzgesellschaften, die sich öffentlich zur Annahme fremder Gelder empfehlen						Sociétés financières qui font appel au public pour obtenir des fonds en dépôt					
1983	0	40	10	25	75	4	1	6	0	12	86
1984	0	32	10	28	70	5	1	2	8	16	86
1985	0	11	12	15	38	6	1	—	1	8	46
1986	0	8	2	31	41	8	1	—	11	20	61
1987	0	9	15	21	45	—	1	—	10	11	56
6.20 Finanzgesellschaften, die sich nicht öffentlich zur Annahme fremder Gelder empfehlen						Sociétés financières qui ne font pas appel au public pour obtenir des fonds en dépôt					
1983	38	147	29	127	341	5	132	38	38	213	554
1984	53	174	11	63	301	5	134	34	41	214	515
1985	37	153	42	5	237	6	128	33	41	208	445
1986	121	66	40	28	255	5	70	29	89	193	448
1987	115	66	61	30	272	50	99	46	32	227	499
7.00 Filialen ausländischer Banken						Succursales de banques étrangères					
1983	—	1	—	0	1	—	—	—	—	—	1
1984	—	1	—	0	1	—	—	—	—	—	1
1985	0	1	—	0	1	—	—	—	—	—	1
1986	0	1	—	0	1	—	—	—	—	—	1
1987	0	1	1	0	2	—	—	—	—	—	2
8.00 Privatbankiers						Banquiers privés					
1983	9	3	13
1984	9	7	16
1985	9	6	15
1986	14	6	20
1987	17	23	40
1.00–5.00 Total Bankengruppen 1.00–5.00						Total des catégories de banques 1.00–5.00					
1983	1 308	1 473	128	125	3 034	686	86	383	40	1 196	4 229
1984	1 366	1 513	429	164	3 472	640	108	28	59	835	4 307
1985	1 345	1 404	172	215	3 136	750	179	15	21	965	4 101
1986	1 777	1 549	117	225	3 668	898	175	17	59	1 149	4 817
1987	2 026	1 503	209	133	3 871	1 003	203	2	36	1 245	5 116

**Aktiven nach rechtlichem Charakter
der Institute Ende 1987**
**Actifs, répartition selon la forme juridique
des établissements, à fin 1987**

Gruppe	Anzahl Institute	Kassa Giro Post- check	Bankendebitoren Avoirs en banque			Wechsel und Geld- markt- papiere	davon <i>Reskript- und Schatz- scheine</i>	Kontokorrent-Debitoren Comptes courants débiteurs			
			auf Sicht	auf Zeit	<i>davon mit Laufzeit bis zu 90 Tagen</i>			ohne Deckung	mit Deckung – gagés		
Catégorie	Nombre d'établis- sements	Caisse, comptes de vire- ments et de chèques postaux	à vue	à terme	<i>dont jusqu'à 90 jours d'éché- ance</i>	Effets de change et papiers moné- taires	<i>dont rescrip- tions et bons du Trésor</i>	en blanc	Total	<i>davon gegen hyp. Deckung</i>	<i>dont garantis par hypo- thèque</i>
1	2	3	4	5	6	7	8	9	10	11	

1.00–8.00 Alle Banken und Finanzgesellschaften
Toutes les banques et sociétés financières

Staatsinstitute Institutions d'Etat	25	2471	2 717	18 635	10 288	831	166	2 858	9 076	7 162
Gemeindeinstitute institutions communales	29	88	34	179	127	7	0	88	252	194
Aktiengesellschaften Sociétés anonymes	440	22 132	22 225	167 997	121 366	28 651	1 320	26 500	39 567	16 593
Genossenschaften ¹ Sociétés coopératives ³	81	1 668	1 924	8 015	3 724	953	40	2 631	7 800	5 632
Übrige Institute Autres établissements	47	1 220	1 921	11 729	8 717	1 230	79	1 013	1 147	92
Total 1.00–8.00	622	27 579	28 821	206 557	144 221	31 672	1 605	33 091	57 842	29 672

1.00–5.00 Total Bankengruppen 1.00–5.00²
Total des catégories de banques 1.00–5.00²

Staatsinstitute Institutions d'Etat	25	2471	2 717	18 635	10 288	831	166	2 858	9 076	7 162
Gemeindeinstitute Institutions communales	29	88	34	179	127	7	0	88	252	194
Aktiengesellschaften Sociétés anonymes	311	22 116	21 338	160 586	116 227	27 671	1 315	26 129	39 261	16 591
Genossenschaften ¹ Sociétés coopératives ³	81	1 668	1 924	8 015	3 724	953	40	2 631	7 800	5 632
Übrige Institute Autres établissements	6	32	25	69	32	1	—	27	104	65
Total 1.00–5.00	452	26 375	26 038	187 485	130 398	29 463	1 521	31 733	56 494	29 643

¹ Kontokorrent-Kredite und Darlehen an öffentlich-rechtliche Körperschaften

² Kantonalbanken, Grossbanken, Regionalbanken und Sparkassen, Darlehens- und Raiffeisenkassen, Übrige Banken

³ Einschliesslich die zwei Verbände der Darlehens- und Raiffeisenkassen mit 1242 angeschlossenen Kassen

¹ Crédits en comptes courants et prêts à des collectivités de droit public

² Banques cantonales, Grandes banques, Banques régionales et caisses d'épargne, Caisses de crédit mutuel et caisses Raiffeisen, Autres banques

³ Y compris les deux groupements des caisses de crédit mutuel et caisses Raiffeisen avec 1242 caisses affiliées

Feste Vorschüsse und Darlehen Avances et prêts à terme fixe			Kontokorrent-Kredite ¹	Hypothekaranlagen	Wertschriften	Beteiligungen	Liegenschaften Immeubles		Sonstige Aktiven	Nicht einbez. Kapital	Saldo-vortrag (Verlust)	Bilanzsumme
ohne Deckung	mit Deckung – gagés		Crédits en comptes courants ¹	Place-ments hypo-thécaires	Titres	Participations	Bank-gebäude à l'usage de la banque	andere autres	Autres actifs	Capital non libéré	Report à nouveau (perte)	Total des bilans
en blanc	Total	davon gegen hyp. Deckung dont garantis par hypothèque										
12	13	14	15	16	17	18	19	20	21	22	23	24
1.00–8.00 Alle Banken und Finanzgesellschaften						Toutes les banques et sociétés financières						
4 668	18 646	16 653	5 868	63 553	9 979	45	925	741	2 665	—	—	143 679
13	291	258	156	2 270	406	5	27	21	55	5	0	3 899
56 806	71 874	37 780	14 099	101 845	48 668	5 596	6 662	1 425	34 497	22	130	648 699
2 369	4 550	3 353	3 095	37 909	4 752	24	972	584	1 508	—	—	78 754
1 804	2 482	124	382	1 072	1 893	42	139	71	1 038	—	34	272 118
65 660	97 843	58 168	23 600	206 648	65 699	5 713	8 726	2 842	39 764	27	165	902 248
1.00–5.00 Total Bankengruppen 1.00–5.00²						Total des catégories de banques 1.00–5.00²						
4 668	18 646	16 653	5 868	63 553	9 979	45	925	741	2 665	—	—	143 679
13	291	258	156	2 270	406	5	27	21	55	5	0	3 899
54 830	70 101	37 566	13 880	101 776	43 590	5 042	6 625	1 404	34 002	16	30	628 400
2 369	4 550	3 353	3 095	37 909	4 752	24	972	584	1 508	—	—	78 754
13	82	69	34	1 036	278	—	20	7	25	—	—	1 752
61 894	93 670	57 899	23 034	206 544	59 004	5 116	8 569	2 758	38 256	21	30	856 484

Gliederung der Passiven
seit 1983/1955Structure du passif,
depuis 1983/1955

Jahres- ende	Anzahl Institute	Fremde Gelder Fonds de tiers										
		Bankenkreditoren Engagements en banque			Kreditoren Créanciers			Spar- einlagen	Deposi- ten und Einlage- hefte	Kassen- obliga- tionen und Kassen- scheine	Obliga- tionen- Anleihen	davon mit Rang- rück- tritt ¹
Fin d'an- née	Nombre d'éta- blisse- ments	auf Sicht	auf Zeit	davon mit Lauf- zeit bis zu 90 Tagen	auf Sicht	auf Zeit	davon mit Lauf- zeit bis zu 90 Tagen					
in Millionen Franken												
1	2	3	4	5	6	7	8	9	10	11	12	13
1.00–8.00 Alle Banken und Finanzgesellschaften							Toutes les banques et sociétés financières					
1983	573	31 199	103 588	73322	81 296	125 125	85 107	106 647	37 080	62 182	23 293	294
1984	581	35 054	108 478	79 355	86 894	153 065	106 524	109 926	39 337	67 857	25 207	2 691
1985	593	35 139	132 190	99 760	84 664	155 345	110 604	113 654	42 674	76 017	28 927	3 580
1986	607	37 053	160 853	119 381	87 168	159 841	112 851	120 417	46 987	83 438	33 218	5 239
1987	622	37 310	170 606	124 834	95 560	161 036	112 411	130 954	53 732	89 035	36 233	5 713
1.00 Kantonalbanken							Banques cantonales					
1983	29	2 239	5 004	2 451	9097	12 848	3 359	40 478	10 320	19 381	9 627	—
1984	29	2 781	4 898	2 766	9 600	14 457	4 188	41 262	11 109	20 828	10 219	50
1985	29	3 181	5 282	3 152	9 917	16 013	5 101	41 982	12 153	23 487	11 302	50
1986	29	3 315	5 749	3 453	10 707	17 474	6 005	43 592	13 444	25 350	12 614	92
1987	29	3 148	7 102	4 226	11 678	19 466	6 531	46 549	15 218	26 438	13 782	117
2.00 Grossbanken							Grandes banques					
1983	5	24 358	50 855	38 755	47 010	87 380	64 695	31 627	16 639	24 056	10 223	254
1984	5	26 266	51 572	40 022	50 167	109 365	82 092	32 395	17 601	26 442	11 166	2 234
1985	5	24 838	66 815	54 300	48 014	109 046	83 698	33 795	19 266	29 667	13 097	3 069
1986	5	26 282	87 103	70 303	48 880	114 289	86 148	36 661	21 105	33 181	15 146	4 564
1987	5	26 204	93 008	73 140	52 982	113 078	84 871	41 113	24 424	36 068	16 318	4 931
3.00 Regionalbanken und Sparkassen							Banques régionales et caisses d'épargne					
1983	217	489	1 281	564	4 771	1 821	810	22 861	2 959	10 662	1 744	—
1984	217	665	1 580	800	5 111	2 317	1 111	23 695	3 041	11 556	2 015	73
1985	216	723	2 082	973	5 470	2 807	1 503	24 395	3 237	12 612	2 396	71
1986	215	883	2 563	1 281	5 963	2 913	1 500	25 600	3 559	13 541	2 996	109
1987	214	902	3 306	1 430	6 750	3 126	1 521	27 333	3 989	14 335	3 500	209
4.00 Darlehens- und Raiffeisenkassen							Caisses de crédit mutuel et caisses Raiffeisen					
1983	2 (1227)	132	199	3	1 093	219	68	9 057	1 807	3 572	—	—
1984	2 (1232)	211	254	16	1 193	302	110	9 764	1 982	3 963	—	—
1985	2 (1237)	156	547	10	1 271	405	143	10 440	2 138	4 475	—	—
1986	2 (1243)	148	1 005	19	1 354	456	163	11 275	2 375	5 039	2	—
1987	2 (1242)	201	1 213	21	1 512	486	150	12 365	2 726	5 408	2	—

¹ bis 1983: davon Wandelanleihen – jusqu'en 1983: dont convertibles

		Sonstige Verpflichtungen Autres engagements			Eigene Mittel Fonds propres			Saldo- vortrag	Bilanz- summe	
Pfandbrief- darlehen	Total (Kol.-col. 3-14)	Akzte und Eigen- wechsel	Hypotheken auf eig. Liegen- schaften	Sonstige Passiven	Kapital	Reserven	Total (Kol.-col. 19-21)	Report à nouveau	Total des bilans	
Emprunts lettres de gage		Accep- tations et billets à ordre	Dettes hyp. sur immeubles appartenant à la banque	Autres passifs	Capital	gesetz- liche légales				andere autres
en millions de francs										
14	15	16	17	18	19	20	21	22	23	24
1.00-8.00 Alle Banken und Finanzgesellschaften					Toutes les banques et sociétés financières					
11 066	581 475	1433	100	32 859	18 940	11 488	9 812	40 239	522	656 628
11 845	637 663	2 548	93	38 982	19 683	12 842	10 639	43 164	394	722 844
12 729	681 339	2 911	73	44 446	21 305	15 304	11 810	48 419	559	777 747
14 036	743 011	3 567	99	46 346	23 461	17 439	13 224	54 124	624	847 771
15 357	789 823	4 575	65	48 492	25 040	19 191	14 346	58 577	716	902 248
1.00 Kantonalbanken					Banques cantonales					
5 978	114 973	0	0	6 244	3 675	1 675	130	5 480	7	126 705
6 385	121 539	1	0	6 992	3 877	1 785	136	5 798	7	134 337
6 867	130 184	0	0	7 721	4 035	1 917	142	6 094	8	144 007
7 536	139 781	1	0	8 196	4 295	2 138	149	6 582	10	154 570
8 114	151 495	1	0	8 762	4 642	2 399	173	7 214	9	167 481
2.00 Grossbanken					Grandes banques					
600	292 748	1 228	—	16 750	6 421	6 181	5 288	17 890	41	328 657
608	325 582	2 314	—	20 480	6 889	7 150	5 768	19 807	46	368 229
610	345 148	2 632	—	23 503	7 708	9 228	6 354	23 290	54	394 627
648	383 295	3 255	—	23 955	8 479	10 730	7 051	26 260	60	436 825
655	403 848	4 290	—	24 510	8 827	11 566	7 657	28 051	52	460 752
3.00 Regionalbanken und Sparkassen					Banques régionales et caisses d'épargne					
4 239	50 825	—	22	2 169	1 055	1 257	576	2 888	11	55 914
4 539	54 519	—	15	2 350	1 093	1 389	577	3 059	11	59 954
4 895	58 617	2	9	2 556	1 130	1 463	599	3 192	12	64 388
5 469	63 487	0	13	2 610	1 243	1 596	660	3 499	12	69 621
6 128	69 369	0	9	2 926	1 327	1 764	676	3 767	11	76 082
4.00 Darlehens- und Raiffeisenkassen					Caisses de crédit mutuel et caisses Raiffeisen					
1	16 081	—	9	442	59	558	—	616	0	17 148
47	17 716	—	10	482	62	593	—	655	0	18 863
71	19 503	—	11	538	66	629	—	695	0	20 747
80	21 734	—	10	571	70	663	—	733	0	23 048
91	24 005	—	7	605	74	696	—	770	0	25 387

Gliederung der Passiven

Structure du passif

Jahres- ende	Anzahl Institute	Fremde Gelder Fonds de tiers										
Fin d'an- née	Nombre d'éta- blisse- ments	Bankenkreditoren Engagements en banque			Kreditoren Créanciers			Spar- einlagen	Deposi- ten und Einlage- hefte	Kassen- obligati- onen und Kassen- scheine	Obliga- tionen- Anleihen	davon mit Rang- rück- tritt ¹
		auf Sicht	auf Zeit	davon mit Lauf- zeit bis zu 90 Tagen	auf Sicht	auf Zeit	davon mit Lauf- zeit bis zu 90 Tagen	Dépôts d'épargne	Livrets et car- nets de dépôts	Obliga- tions et bons de caisse	Em- prunts obliga- taires	dont de rang posté- rieur ¹
à vue	à terme	dont jusqu'à 90 jours d'éché- ance	à vue	à terme	dont jusqu'à 90 jours d'éché- ance							
in Millionen Franken												
1	2	3	4	5	6	7	8	9	10	11	12	13
5.00	Übrige Banken (5.11–5.20)						Autres banques (5.11–5.20)					
1983	178	3 053	30907	21 397	15 440	19 006	14 278	2 623	4 983	4 172	1 525	40
1984	186	3 483	32 397	22 601	16 912	22 366	16 759	2 810	5 312	4 753	1 693	334
1985	189	4 558	35 008	24 516	16 239	22 278	17 089	3 042	5 569	5 507	1 988	390
1986	197	4 634	38 638	27 129	16 188	21 266	16 489	3 289	6 181	6 131	2 311	474
1987	202	4 744	38 890	27 535	17 711	21 594	16 963	3 594	7 004	6 654	2 453	456
5.11	Handelsbanken						Banques commerciales					
1983	24	538	2 180	1 675	3 459	2 941	2 135	2 502	2 317	2 024	265	—
1984	22	589	2 957	2 041	3 710	3 437	2 458	2 676	2 456	2 215	265	85
1985	24	873	3 103	2 279	3 951	4 036	3 018	2 929	2 608	2 544	350	70
1986	27	969	5 112	3 797	4 603	5 098	3 900	3 181	3 131	2 822	530	184
1987	27	1 131	4 958	3 942	4 912	5 351	4 257	3 466	3 476	2 935	530	165
5.12	Börsenbanken						Banques boursières					
1983	41	286	1 157	589	2 574	836	722	—	235	71	—	—
1984	42	415	1 483	878	3 053	976	854	—	308	88	—	—
1985	45	756	1 688	948	2 827	978	846	11	363	113	20	—
1986	46	736	1 783	1 157	3 208	783	659	4	456	158	18	—
1987	49	758	1 724	1 056	3 437	1 069	940	1	620	200	20	—
5.13	Kleinkreditbanken						Banques de prêt personnel					
1983	14	42	328	90	147	101	57	14	1 017	878	30	0
1984	14	34	238	47	151	84	45	19	1 060	1 010	39	9
1985	12	81	209	61	106	63	38	17	1 081	1 176	30	30
1986	11	54	260	37	116	70	37	13	1 155	1 379	30	—
1987	11	75	289	57	129	53	21	13	1 250	1 666	—	—
5.14	Andere Banken						Autres établissements					
1983	3	0	224	—	4	160	1	6	4	36	—	—
1984	4	5	224	3	3	202	—	6	7	35	—	—
1985	4	3	211	0	3	243	—	5	10	38	—	—
1986	4	2	31	5	3	294	1	9	15	40	—	—
1987	4	0	21	—	2	360	1	10	21	36	—	—
5.20	Ausländisch beherrschte Banken						Banques en mains étrangères					
1983	96	2 186	27 018	19 043	9 257	14 968	11 363	101	1 410	1 163	1 230	40
1984	104	2 440	27 495	19 632	9 995	17 667	13 402	109	1 481	1 405	1 389	240
1985	104	2 845	29 797	21 228	9 352	16 958	13 187	80	1 507	1 636	1 588	290
1986	109	2 873	31 452	22 133	8 258	15 021	11 892	82	1 424	1 732	1 733	290
1987	111	2 779	31 898	22 479	9 231	14 761	11 744	103	1 636	1 818	1 903	291

		Sonstige Verpflichtungen Autres engagements			Eigene Mittel Fonds propres			Saldo- vortrag	Bilanz- summe	
Pfandbrief- darlehen	Total (Kol.-col. 3-14)	Akzente und Eigen- wechsel	Hypotheken auf eig. Liegen- schaften	Sonstige Passiven	Kapital	Reserven		Total (Kol.-col. 19-21)	Report à nouveau	Total des bilans
Emprunts lettres de gage		Accep- tations et billets à ordre	Dettes hyp. sur immeubles appartenant à la banque	Autres passifs	Capital	gesetz- liche légales	andere autres			
en millions de francs										
14	15	16	17	18	19	20	21	22	23	24
5.00 Übrige Banken (5.11-5.20)					Autres banques (5.11-5.20)					
248	81957	170	48	5529	5008	1463	3273	9745	167	97614
266	89992	184	49	6579	5568	1596	3611	10775	144	107723
286	94475	243	35	7521	6034	1721	4081	11836	261	114371
303	98941	257	57	8194	6709	1959	4607	13275	294	121018
369	103013	254	33	8723	7087	2275	5015	14376	382	126782
5.11 Handelsbanken					Banques commerciales					
248	16475	49	11	832	860	387	324	1571	13	18949
266	18571	49	16	1017	1004	417	383	1804	12	21469
286	20680	84	14	1151	1188	477	453	2118	13	24060
303	25749	30	16	1466	1340	571	711	2622	15	29898
324	27083	18	12	1585	1458	713	787	2958	16	31671
5.12 Börsenbanken					Banques boursières					
—	5158	6	4	690	371	119	583	1073	20	6951
—	6323	11	11	890	440	135	659	1234	22	8491
—	6756	8	3	1086	476	146	764	1386	25	9264
—	7146	0	4	1303	537	195	875	1607	30	10090
—	7829	0	5	1558	620	270	960	1850	35	11277
5.13 Kleinkreditbanken					Banques de prêt personnel					
—	2557	—	1	313	160	83	71	314	5	3190
—	2635	—	—	378	171	89	82	342	6	3361
—	2763	—	—	465	172	90	95	357	6	3591
—	3077	—	—	532	193	91	108	392	7	4008
—	3475	—	—	504	214	101	116	431	6	4416
5.14 Andere Banken					Autres établissements					
—	434	—	6	36	21	5	19	45	0	522
—	482	—	6	44	24	5	27	56	0	588
—	513	—	2	48	24	5	23	52	0	615
—	394	—	1	24	24	1	19	44	0	463
—	451	—	—	28	24	1	22	47	0	526
5.20 Ausländisch beherrschte Banken					Banques en mains étrangères					
—	57333	115	27	3657	3596	870	2276	6742	129	68003
—	61981	124	16	4250	3929	950	2460	7339	104	73814
—	63763	151	16	4771	4174	1003	2746	7923	217	76841
—	62575	227	36	4869	4615	1101	2894	8610	242	76559
46	64175	236	16	5049	4771	1190	3130	9091	325	78891

18.4

Gliederung der Passiven

Structure du passif

Jahres- ende	Anzahl Institute	Fremde Gelder Fonds de tiers										
		Bankenkreditoren Engagements en banque			Kreditoren Créanciers			Spar- einlagen	Deposi- ten und Einlage- hefte	Kassen- obligationen und Kassen- scheine	Obliga- tionen- Anleihen	<i>davon mit Rang- rück- tritt¹</i>
Fin d'an- née	Nombre d'éta- blisse- ments	auf Sicht	auf Zeit	<i>davon mit Lauf- zeit bis zu 90 Tagen</i>	auf Sicht	auf Zeit	<i>davon mit Lauf- zeit bis zu 90 Tagen</i>	Dépôts d'épargne	Livrets et car- nets de dépôts	Obliga- tions et bons de caisse	Em- prunts obliga- taires	<i>dont de rang posté- rieur¹</i>
in Millionen Franken												
1	2	3	4	5	6	7	8	9	10	11	12	13
6.00	Finanzgesellschaften (6.10 und 6.20)	Sociétés financières (6.10 et 6.20)										
1983	100	167	9 051	5 976	371	1 941	850	—	—	—	175	—
1984	103	223	9 191	6 738	465	2 489	1 153	—	—	—	114	—
1985	112	260	11 690	8 818	208	3 274	2 262	—	—	—	144	—
1986	119	306	12 713	8 476	320	1 938	1 532	—	—	10	149	—
1987	130	638	12 043	7 670	376	1 985	1 474	—	—	—	179	—
6.10	Finanzgesellschaften, die sich öffentlich zur Annahme fremder Gelder empfehlen	Sociétés financières qui font appel au public pour obtenir des fonds en dépôt										
1983	4	0	125	41	3	48	5	—	—	—	135	—
1984	4	4	127	43	3	50	13	—	—	—	105	—
1985	4	9	196	59	4	41	12	—	—	—	125	—
1986	4	1	249	82	4	51	4	—	—	—	140	—
1987	4	4	238	115	3	43	9	—	—	—	170	—
6.20	Finanzgesellschaften, die sich nicht öffentlich zur Annahme fremder Gelder empfehlen	Sociétés financières qui ne font pas appel au public pour obtenir des fonds en dépôt										
1983	96	167	8 926	5 935	369	1 894	844	—	—	—	40	—
1984	99	219	9 064	6 695	462	2 439	1 140	—	—	—	9	—
1985	108	251	11 494	8 759	204	3 233	2 250	—	—	—	19	—
1986	115	305	12 464	8 394	316	1 887	1 528	—	—	10	9	—
1987	126	634	11 804	7 555	373	1 942	1 464	—	—	—	9	—
7.00	Filialen ausländischer Banken	Succursales de banques étrangères										
1983	17	400	6 131	4 038	1 448	1 716	907	—	173	338	—	—
1984	15	1 004	8 510	6 346	1 480	1 591	986	—	151	313	—	—
1985	16	891	10 661	7 902	1 248	1 296	633	—	153	267	—	—
1986	16	852	12 935	8 633	1 346	1 246	842	—	148	184	—	—
1987	17	867	14 970	10 763	1 271	1 018	678	—	155	130	—	—
8.00	Privatbankiers	Banquiers privés										
1983	25	362	160	137	2 065	193	140	—	199	2	—	—
1984	24	421	76	66	1 966	178	125	—	141	2	—	—
1985	24	532	105	89	2 297	226	175	—	158	2	—	—
1986	24	633	147	87	2 410	259	172	—	175	2	—	—
1987	23	606	73	51	3 280	283	223	—	217	2	—	—

Pfandbrief- darlehen	Total (Kol.-col. 3-14)	Sonstige Verpflichtungen Autres engagements			Eigene Mittel Fonds propres			Total (Kol.-col. 19-21)	Saldo- vortrag	Bilanz- summe Total des bilans
		Akzpte und Eigen- wechsel	Hypotheken auf eig. Liegen- schaften	Sonstige Passiven	Kapital	Reserven	Reserven			
Emprunts lettres de gage		Accep- tations et billets à ordre	Dettes hyp. sur immeubles appartenant à la banque	Autres passifs	Capital	gesetz- liche légales	andere autres			
en millions de francs										
14	15	16	17	18	19	20	21	22	23	24
6.00 Finanzgesellschaften (6.10 und 6.20)					Sociétés financières (6.10 et 6.20)					
—	11 706	—	12	949	1 436	294	399	2 128	186	14 982
—	12 482	—	18	1 182	1 465	310	428	2 203	149	16 034
—	15 576	—	17	1 186	1 602	326	509	2 437	180	19 396
—	15 436	—	18	1 319	1 950	343	616	2 909	208	19 890
—	15 221	—	14	1 472	2 359	413	676	3 448	222	20 377
6.10 Finanzgesellschaften, die sich öffentlich zur Annahme fremder Gelder empfehlen					Sociétés financières qui font appel au public pour obtenir des fonds en dépôt					
—	310	—	—	39	88	63	25	176	1	525
—	289	—	—	43	88	64	29	181	1	514
—	375	—	—	47	88	65	32	185	1	608
—	445	—	—	58	89	70	34	193	1	697
—	459	—	—	55	90	71	36	196	2	712
6.20 Finanzgesellschaften, die sich nicht öffentlich zur Annahme fremder Gelder empfehlen					Sociétés financières qui ne font pas appel au public pour obtenir des fonds en dépôt					
—	11 396	—	12	910	1 348	230	374	1 953	185	14 456
—	12 193	—	18	1 139	1 377	246	399	2 022	148	15 520
—	15 201	—	17	1 139	1 514	261	477	2 252	179	18 788
—	14 991	—	18	1 261	1 861	273	582	2 716	207	19 193
—	14 762	—	14	1 417	2 269	343	640	3 252	221	19 666
7.00 Filialen ausländischer Banken					Succursales de banques étrangères					
—	10 206	35	—	463	966	61	61	1 088	108	11 901
—	13 049	49	—	588	428	19	25	472	37	14 195
—	14 516	34	—	941	415	20	18	453	41	15 985
—	16 711	54	—	990	369	10	8	387	36	18 178
—	18 410	31	—	1 032	365	15	8	388	33	19 894
8.00 Privatbankiers					Banquiers privés					
—	2 980	—	9	314	320	0	84	404	1	3 708
—	2 784	—	1	329	301	0	94	395	0	3 509
—	3 320	—	1	480	315	0	107	422	3	4 226
—	3 626	—	1	511	346	0	133	479	4	4 621
—	4 461	—	1	461	359	63	142	564	6	5 494

Gliederung der Passiven

Structure du passif

Jahres- ende	Anzahl Institute	Fremde Gelder Fonds de tiers										
		Bankenkreditoren Engagements en banque			Kreditoren Créanciers			Spar- einlagen	Depositen und Einlage- hefte	Kassen- obligationen und Kassen- scheine	Obliga- tionen- Anlei- hen	davon mit Rang- rück- tritt ¹
Fin d'an- née	Nombre d'éta- blisse- ments	auf Sicht	auf Zeit	davon mit Lauf- zeit bis zu 90 Tagen	auf Sicht	auf Zeit	davon mit Lauf- zeit bis zu 90 Tagen					
		à vue	à terme	dont jusqu'à 90 jours d'éché- ance	à vue	à terme	dont jusqu'à 90 jours d'éché- ance					

in Millionen Franken

1	2	3	4	5	6	7	8	9	10	11	12	13
1.00–5.00 Total der Bankengruppen 1.00–5.00 ²						Total des catégories de banques 1.00–5.00 ²						
1955	408	1 432,5	619,4	.	7 416,4	2 875,7	.	11 120,7	1 536,3	5 895,4	584,5	.
1956	412	1 713,9	646,9	.	7 920,2	3 284,7	.	11 580,3	1 665,4	6 151,7	636,8	.
1957	419	1 606,5	708,0	.	8 293,1	3 924,0	.	11 922,5	1 866,9	6 488,5	1 034,2	.
1958	430	1 695,3	683,4	.	9 833,7	4 108,1	.	12 729,3	2 194,3	7 403,8	1 095,7	.
1959	435	1 565,4	942,4	.	10 432,4	4 525,6	.	13 977,1	2 560,2	7 517,0	1 145,4	.
1960	441	1 875,8	1 202,7	.	11 802,4	5 707,3	.	15 079,2	2 977,0	8 284,3	1 237,3	.
1961	451	2 503,1	1 620,9	.	13 941,5	6 752,6	.	16 541,7	3 585,2	9 120,7	1 399,3	.
1962	454	2 774,0	2 167,9	.	15 682,1	8 134,9	.	18 077,1	4 220,4	9 711,0	1 587,7	.
1963	456	2 905,3	2 442,5	.	17 189,8	10 389,0	.	19 642,5	4 839,1	9 926,6	2 338,9	.
1964	464	3 176,9	3 172,6	.	18 139,3	11 948,8	.	21 001,0	5 313,6	10 861,5	3 075,9	.
1965	472	3 519,3	3 523,4	.	18 657,3	13 358,6	.	22 628,0	5 889,0	12 326,4	3 613,7	.
1966	474	4 022,1	3 949,8	.	18 872,0	15 426,7	.	24 321,8	6 478,8	12 952,6	4 039,7	.
1967	472	5 298,0	6 426,3	.	20 528,3	16 856,4	.	26 143,4	7 500,1	15 400,1	4 456,4	.
1968	465	8 954,1	8 818,4	.	24 272,8	20 515,5	.	28 855,2	8 361,2	18 006,2	4 896,9	.
1969	475	10 411,8	12 342,2	.	27 294,7	30 869,1	.	31 056,4	9 196,2	19 874,5	5 245,5	.
1970	473	13 822,7	16 431,4	.	31 222,1	37 922,0	.	35 304,5	8 371,8	20 717,6	6 204,8	.
1971	476	17 208,1	28 016,7	.	38 590,9	32 834,1	.	41 276,7	11 028,9	25 165,4	6 650,8	.
1972	475	17 583,7	34 150,2	18 971,3	38 325,4	30 985,9	13 951,6	48 624,0	14 084,9	27 193,7	6 878,6	167,8
1973	470	14 505,6	38 393,5	26 460,2	35 350,5	34 682,5	17 390,7	53 941,7	14 640,0	26 706,7	7 370,4	146,6
1974	461	13 625,0	41 907,1	29 218,9	33 054,4	39 527,4	24 727,0	56 875,2	15 051,6	27 121,3	7 841,5	144,0
1975	455	14 230,7	51 097,4	32 297,9	36 298,5	39 227,8	21 732,9	64 767,6	18 670,6	34 192,5	8 302,1	114,2
1976	445	15 044,0	54 652,5	36 197,0	40 739,1	36 835,0	20 718,7	73 903,0	20 032,4	37 482,9	8 662,5	148,5
1977	443	16 120,9	54 944,1	35 768,9	42 239,5	39 226,5	22 666,1	80 803,2	22 194,3	39 824,5	9 412,3	148,2
1978	439	16 424,2	58 809,9	37 947,8	52 343,2	36 799,4	20 792,3	87 779,6	25 422,6	41 194,9	9 874,0	283,6
1979	434	20 525,9	67 004,0	43 069,5	47 321,2	56 100,3	32 265,6	93 208,7	26 701,0	39 538,9	11 279,8	116,0
1980	432	20 317,0	80 203,9	52 984,8	46 575,1	80 417,1	51 177,6	90 293,6	25 260,5	46 667,5	14 354,7	309,0
1981	433	27 373,1	91 442,7	65 404,1	58 451,6	104 396,2	64 758,3	85 701,8	24 144,4	54 435,9	18 308,2	264,6
1982	435	29 144,9	82 232,7	57 540,5	72 343,1	111 083,4	77 690,1	95 900,6	31 636,2	61 368,9	21 329,2	262,6
1983	431	30 270	88 246	63 170	77 411	121 274	83 211	106 647	36 708	61 842	23 118	294
1984	439	33 406	90 701	66 205	82 983	148 807	104 260	109 926	39 045	67 542	25 093	2 691
1985	441	33 456	109 734	82 951	80 911	150 549	107 534	113 654	42 363	75 748	28 783	3 580
1986	448	35 262	135 058	102 185	83 092	156 398	110 305	120 417	46 664	83 242	33 069	5 239
1987	452	35 200	143 520	106 351	90 633	157 750	110 036	130 954	53 360	88 903	36 054	5 713

¹ bis 1983: davon Wandelanleihen – jusqu'en 1983: dont convertibles² Kantonalbanken, Grossbanken, Regionalbanken und Sparkassen, Darlehens- und Raiffeisenkassen, Übrige Banken
Banque cantonales, Grandes banques, Banques régionales et caisses d'épargne,
Caisses de crédit mutuel et caisses Raiffeisen, Autres banques

Pfandbrief- darlehen	Total (Kol.-col. 3-14)	Sonstige Verpflichtungen Autres engagements			Eigene Mittel Fonds propres			Saldo- vortrag	Bilanz- summe		
		Akzente und Eigen- wechsel	Hypotheken auf eig. Liegen- schaften	Sonstige Passiven	Capital	Reserven	Total (Kol.-col. 19-21)			Report à nouveau	Total des bilans
Emprunts lettres de gage		Accepta- tions et billets à ordre	Dettes hyp. sur immeubles appartenant à la banque	Autres passifs	Capital	gesetz- liche légales	andere autres				
en millions de francs											
14	15	16	17	18	19	20	21	22	23	24	
1.00-5.00 Total Bankengruppen 1.00-5.00 ²					Total des catégories de banques 1.00-5.00 ²						
1 644,6	33 125,5	61,6	12,9	670,9	1 677,9	1 147,9		2 825,8		36 696,7	
1 862,6	35 462,5	50,7	15,0	731,6	1 748,6	1 219,4		2 968,0		39 227,8	
2 249,8	38 093,5	57,8	16,7	796,3	1 824,0	1 295,6		3 119,6		42 083,9	
2 351,7	42 095,3	40,5	16,6	903,0	1 887,9	1 376,2		3 264,1		46 319,5	
2 452,5	45 118,0	78,1	21,7	1 050,1	2 045,8	1 490,3		3 536,1		49 804,0	
2 702,5	50 868,5	100,7	20,0	1 238,5	2 154,2	1 618,6		3 772,8		56 000,5	
3 023,2	58 488,2	103,9	20,0	1 452,9	2 389,6	1 821,1		4 210,7		64 275,7	
3 424,0	65 779,1	63,3	14,7	1 579,7	2 557,7	2 079,1		4 636,8		72 073,6	
3 831,8	73 505,5	88,1	15,7	1 848,2	2 827,8	2 363,5		5 191,3		80 648,8	
4 372,4	81 062,0	112,3	16,9	1 970,1	3 121,6	2 589,7		5 711,3		88 872,6	
4 644,4	88 160,1	144,3	17,6	2 307,0	3 383,9	2 773,9		6 157,8		96 786,8	
4 915,5	94 979,0	146,4	18,8	2 700,2	3 662,2	3 327,0		6 989,2		104 833,6	
5 168,8	107 777,8	132,6	19,1	3 264,1	3 916,1	3 618,7		7 534,8		118 728,4	
5 457,7	128 138,0	128,0	17,4	3 850,8	4 241,2	4 168,9		8 410,1		140 544,3	
5 793,6	152 084,0	127,0	21,0	4 712,6	4 794,4	5 073,7		9 868,1		166 812,7	
6 041,4	176 038,3	131,4	26,1	9 676,3	5 240,5	5 761,7		11 002,2		196 874,3	
6 217,2	206 988,8	172,0	30,1	9 897,2	6 060,7	6 795,9		12 856,6		229 994,7	
6 564,8	224 391,2	145,5	24,8	10 185,3	6 818,2	3 293,0	4 346,2	14 457,4	118,7	249 322,9	
6 796,1	232 387,2	239,6	25,3	11 269,3	7 482,8	3 812,3	4 672,8	15 967,9	112,8	260 002,1	
7 052,1	242 055,6	190,8	27,5	11 612,5	7 752,8	4 116,2	5 112,0	16 981,0	119,6	270 987,0	
7 229,0	274 016,2	140,9	27,9	14 009,4	9 192,2	4 541,4	5 230,6	18 964,2	122,4	307 281,0	
7 391,9	294 743,3	314,8	34,2	14 882,6	10 345,1	5 489,5	5 641,6	21 476,2	120,8	331 571,9	
7 619,7	312 385,0	154,8	33,3	17 634,2	10 879,5	5 971,9	6 089,4	22 940,8	122,2	353 270,3	
7 657,7	336 305,5	228,2	39,4	19 317,6	11 550,1	6 846,1	6 435,0	24 831,2	120,2	380 842,1	
7 686,7	369 366,5	435,6	36,9	21 655,7	12 078,3	7 823,8	6 859,2	26 761,3	131,4	418 387,4	
8 181,5	412 270,9	710,8	61,0	23 384,6	13 221,6	9 191,0	7 312,4	29 725,0	147,0	466 299,3	
9 038,5	473 292,4	1 017,9	54,0	26 157,6	14 591,9	10 079,7	7 918,9	32 590,5	163,5	533 275,9	
10 092,4	515 131,4	1 298,7	59,1	28 655,1	15 633,4	10 587,4	8 508,2	34 729,0	195,6	580 068,9	
11 066	556 583	1 398	78	31 133	16 218	11 134	9 267	36 619	226	626 037	
11 845	609 348	2 499	74	36 883	17 489	12 513	10 092	40 094	208	689 106	
12 729	64 792,7	2 877	55	41 839	18 973	14 958	11 176	45 107	335	738 140	
14 036	70 723,8	3 513	80	43 526	20 796	17 086	12 467	50 349	376	805 082	
15 357	75 173,1	4 545	50	45 526	21 957	18 699	13 521	54 177	455	856 484	

**Passiven gemessen an der Bilanzsumme
seit 1950**

1.00–8.00 Alle Banken und Finanzgesellschaften

**Parts des postes du passif au total des bilans,
en pour-cent, depuis 1950**

1.00–8.00 Toutes les banques et sociétés financières

Jahres- ende	Bilanz- summe	Banken- kredi- toren	Publi- kums- gelder	davon: Kredi- toren a/Sicht	Kredi- toren a/Zeit	Spar- ein- lagen	Depo- siten- gelder	Kassen- obliga- tionen	Geld- auf- nahme ²	Kapital und Reser- ven	Edel- metalle ^{1,3}	Übrige Passiven
Fin d'année	Total	Engage- ments en banque	Fonds du public	dont: créan- ciers à vue	créan- ciers à terme	dépôts d'épargne	livrets et carnets de dépôts	obliga- tions de caisse	Em- prunts ²	Capital et réserves	Métaux pré- cieux ^{1,3}	Autres passifs
Bilanz, Anteil in Prozent Bilans, en pour-cent												
1	2	3	4	5	6	7	8	9	10	11	12	13
1950	100,0	5,3	76,2	22,8	5,5	.	.	15,7	6,0	.	.	.
1955	100,0	5,9	77,1	21,1	7,8	.	.	15,3	5,9	.	.	.
1960	100,0	6,1	76,8	22,0	10,2	.	.	14,0	6,7	.	.	.
1965	100,0	8,4	73,6	19,8	13,8	.	.	12,0	8,1	.	.	.
1970	100,0	17,7	65,3	15,8	18,7	.	.	9,9	5,9	.	.	.
1975	100,0	22,6	61,2	12,0	12,8	20,1	5,9	10,6	4,8	6,6	.	4,8
1976	100,0	22,4	61,3	12,4	11,1	21,3	5,8	10,8	4,7	6,9	.	4,7
1977	100,0	21,4	62,0	12,1	11,1	21,9	6,1	10,8	4,7	6,9	.	5,0
1978	100,0	21,1	62,3	13,8	9,6	22,0	6,5	10,4	4,5	6,9	.	5,2
1979	100,0	22,4	61,2	11,3	13,3	21,3	6,2	9,1	4,4	6,7	.	5,3
1980	100,0	23,2	60,2	10,0	16,9	18,5	5,2	9,6	4,6	6,7	.	5,3
1981 ¹	100,0	22,5	56,4	7,8	19,2	15,3	4,4	9,8	4,9	6,4	4,5	5,3
1982	100,0	19,8	58,4	8,7	18,7	15,7	5,2	10,1	5,2	6,2	5,1	5,3
1983	100,0	19,4	58,7	8,3	19,1	16,2	5,6	9,5	5,2	6,1	5,3	5,3
1984	100,0	18,7	59,7	8,5	21,2	15,2	5,4	9,4	5,1	6,0	4,6	5,9
1985	100,0	20,6	58,1	8,3	20,0	14,6	5,5	9,8	5,4	6,2	3,6	6,1
1986	100,0	22,6	56,4	7,9	18,8	14,2	5,5	9,8	5,6	6,4	3,1	5,9
1987	100,0	22,3	56,6	8,4	17,8	14,5	6,0	9,9	5,7	6,6	2,9	5,9

**Schweizerfranken-Bilanz², Anteil in Prozent
Opérations libellées en francs suisses², parts en pour-cent**

1975	100,0	12,1	67,0	11,2	8,1	26,3	7,6	13,9	6,3	8,7	.	5,9
1976	100,0	10,3	68,5	11,8	6,5	28,2	7,7	14,3	6,2	9,1	.	5,9
1977	100,0	10,0	68,6	11,5	6,8	28,5	7,8	14,0	6,1	9,0	.	6,3
1978	100,0	8,9	69,7	14,1	4,6	28,9	8,4	13,6	5,9	9,1	.	6,4
1979	100,0	10,0	68,5	11,2	8,5	28,5	8,2	12,1	5,9	9,0	.	6,6
1980	100,0	12,2	66,0	9,8	11,2	25,0	7,0	13,0	6,3	9,0	.	6,5
1981	100,0	13,6	63,8	7,6	14,6	21,6	6,1	13,8	6,9	9,0	.	6,7
1982	100,0	12,0	64,5	8,8	10,7	22,8	7,5	14,6	7,5	9,1	.	6,9
1983	100,0	11,3	64,7	8,4	10,0	24,1	8,3	14,0	7,8	9,1	.	7,1
1984	100,0	11,2	64,3	8,3	10,4	23,2	8,2	14,2	7,8	9,1	.	7,6
1985	100,0	12,4	62,7	8,0	10,7	21,6	8,0	14,4	7,9	9,2	.	7,8
1986	100,0	13,7	61,6	7,7	11,1	20,6	8,0	14,3	8,1	9,3	.	7,3
1987	100,0	13,3	62,6	8,4	11,7	20,4	8,3	13,8	8,0	9,2	.	6,8

¹ 1981: Aufnahme der Edelmetallkonti in die Bilanz

A partir de 1981, les positions en comptes-métal figurent dans les bilans

² Obligationen-Anleihen und Pfandbriefdarlehen

Emprunts obligataires et emprunts auprès des centrales d'émission de lettres de gage

³ Alle Edelmetallpassiven (Konti)

Tous les engagements résultant des comptes-métal

Spareinlagen seit 1983/1971

Dépôts d'épargne, depuis 1983/1971

Jahres- ende Fin d'année	Gliederung der Spareinlagen Répartition des dépôts d'épargne				Total
	bis Fr. 5000	von Fr. 5001 bis Fr. 10 000	von Fr. 10 001 bis Fr. 30 000	über Fr. 30 000	
	n'excédant pas fr. 5000	entre fr. 5001 et fr. 10 000	entre fr. 10 001 et fr. 30 000	supérieurs à fr. 30 000	
1	2	3	4	5	6
1 Anzahl der Sparhefte			1 Nombre de livrets d'épargne		
1.00–8.00 Alle Banken und Finanzgesellschaften ¹			Toutes les banques et sociétés financières ¹		
1983
1984
1985
1986
1987
1.00 Kantonalbanken			Banques cantonales		
1983	2 828 881	532 602	.	.	4 429 005
1984	2 789 299	524 169	684 796	411 824	4 410 088
1985	2 803 586	539 285	700 995	377 993	4 421 859
1986	2 783 444	534 242	698 074	413 907	4 429 667
1987	2 760 804	525 764	726 963	440 339	4 453 870
2.00 Grossbanken			Grandes banques		
1983	2 759 847	415 321	.	.	3 963 811
1984	2 840 704	420 642	553 711	257 195	4 072 252
1985	2 903 985	441 322	566 111	274 247	4 185 665
1986	3 011 208	472 226	586 951	302 468	4 372 853
1987	3 126 312	482 237	638 679	333 552	4 580 780
3.00 Regionalbanken und Sparkassen			Banques régionales et caisses d'épargne		
1983	1 951 428	323 365	.	.	2 864 716
1984	1 941 386	320 360	407 566	181 910	2 851 222
1985	1 937 030	316 682	418 741	187 387	2 859 840
1986	1 928 337	324 008	420 425	211 023	2 883 793
1987	1 918 716	311 822	430 075	224 696	2 885 309
4.00 Darlehens- und Raiffeisenkassen			Caisses de crédit mutuel et caisses Raiffeisen		
1983	778 198	133 509	.	.	1 149 944
1984	800 064	119 976	98 482	177 895	1 196 417
1985	839 247	127 703	100 882	181 443	1 249 275
1986	863 910	155 045	85 319	199 988	1 304 262
1987	906 350	154 418	89 259	209 198	1 359 225

¹ Angaben nur von den Bankengruppen 1.00–5.00 verfügbar¹ Seules les données des catégories de banques 1.00 à 5.00 sont disponibles

Jahres ende Fin d'année	Gliederung der Spareinlagen Répartition des dépôts d'épargne					Total	davon sind privilegiert ¹ dont dépôts d'épargne privilegiés ¹
	bis Fr. 5000	von Fr. 5001 bis Fr. 10 000	von Fr. 10 001 bis Fr. 30 000	über Fr. 30 000			
	n'excédant pas fr. 5000	entre fr. 5001 et fr. 10 000	entre fr. 10 001 et fr. 30 000	supérieurs à fr. 30 000			
1	2	3	4	5	6	7	
2	Bestand der Einlagen in tausend Franken			2			Montant des dépôts en milliers de francs
1.00–8.00	Alle Banken und Finanzgesellschaften²			Toutes les banques et sociétés financières²			
1983	106 646 710	.	.
1984	109 926 322	.	.
1985	113 654 487	.	.
1986	120 417 035	.	.
1987	130 953 789	.	.
1.00	Kantonalbanken			Banques cantonales			
1983	3 936 253	3 810 111	.	.	40 478 258	277 928	.
1984	3 548 994	3 729 226	11 672 607	22 310 986	41 261 813	286 094	.
1985	3 570 387	3 876 124	12 127 799	22 407 806	41 982 116	282 489	.
1986	3 534 269	3 811 824	12 079 913	24 165 554	43 591 560	286 590	.
1987	3 505 606	3 746 238	12 578 485	26 718 388	46 548 717	292 744	.
2.00	Grossbanken			Grandes banques			
1983	3 004 702	2 970 976	.	.	31 627 330	13 862 108	.
1984	3 055 748	2 987 658	9 873 668	16 478 418	32 395 492	14 152 466	.
1985	3 182 605	3 105 106	10 410 120	17 097 188	33 795 019	14 691 291	.
1986	3 601 113	3 508 839	10 252 939	19 298 999	36 661 890	16 004 142	.
1987	3 450 292	3 512 483	10 896 181	23 254 153	41 113 109	16 685 085	.
3.00	Regionalbanken und Sparkassen			Banques régionales et caisses d'épargne			
1983	2 347 830	2 302 496	.	.	22 860 704	10 549 556	.
1984	2 347 883	2 301 110	7 262 323	11 783 767	23 695 083	10 543 753	.
1985	2 345 412	2 264 993	7 218 754	12 566 027	24 395 186	10 671 685	.
1986	2 342 980	2 292 655	7 319 424	13 645 204	25 600 263	10 950 115	.
1987	2 374 076	2 276 194	7 617 937	15 064 446	27 332 651	11 197 980	.
4.00	Darlehens- und Raiffeisenkassen			Caisses de crédit mutuel et caisses Raiffeisen			
1983	1 022 616	956 302	.	.	9 057 304	4 361 288	.
1984	1 070 095	984 383	2 297 239	5 411 791	9 763 508	4 818 248	.
1985	1 137 734	1 047 668	2 458 634	5 796 200	10 440 236	5 008 652	.
1986	1 191 320	1 066 366	1 792 334	7 224 641	11 274 661	5 110 756	.
1987	1 287 464	1 106 634	1 982 739	7 988 331	12 365 168	5 378 668	.

¹ Gemäss Art. 15 Abs. 2 und 3 des Bundesgesetzes über die Banken und Sparkassen

² Angaben nur von den Bankengruppen 1.00–5.00 verfügbar

¹ Selon l'article 15, al. 2 et 3 de la loi fédérale sur les banques et les caisses d'épargne

² Seules les données des catégories de banques 1.00 à 5.00 sont disponibles

20.2

Spareinlagen

Dépôts d'épargne

Jahres- ende	Gliederung der Spareinlagen Répartition des dépôts d'épargne				Total
	bis Fr. 5000	von Fr. 5001 bis Fr. 10 000	von Fr. 10 001 bis Fr. 30 000	über Fr. 30 000	
Fin d'année	n'excédant pas fr. 5000	entre fr. 5001 et fr. 10 000	entre fr. 10 001 et fr. 30 000	supérieurs à fr. 30 000	
1	2	3	4	5	6
1 Anzahl der Sparhefte			1 Nombre de livrets d'épargne		
5.00 Übrige Banken (5.11–5.20)			Autres banques (5.11–5.20)		
1983	214 857	40 013			329 354
1984	213 854	41 694	55 891	25 708	337 147
1985	234 214	42 918	60 949	19 851	357 932
1986	240 251	42 316	61 022	27 392	370 981
1987	243 476	42 695	63 737	30 338	380 246
5.11 Handelsbanken			Banques commerciales		
1983	201 333	38 298			311 185
1984	191 504	38 613	51 629	23 868	305 614
1985	216 488	40 316	56 985	18 199	331 988
1986	231 422	41 001	59 438	26 637	358 498
1987	232 493	41 117	61 824	29 440	364 874
5.12 Börsenbanken			Banques boursières		
1983	—	—			—
1984	—	—	—	—	—
1985	97	23	32	9	161
1986	172	38	27	21	258
1987	134	21	34	12	201
5.13 Kleinkreditbanken			Banques de prêt personnel		
1983	3 806	333			4 491
1984	10 321	1 203	1 760	749	14 033
1985	9 926	1 232	1 725	768	13 651
1986	2 928	288	237	83	3 536
1987	2 783	269	243	85	3 380
5.14 Andere Banken			Autres établissements		
1983	455	37			565
1984	421	40	77	—	538
1985	301	28	162	—	491
1986	407	26	78	—	511
1987	414	24	85	—	523
5.20 Ausländisch beherrschte Banken			Banques en mains étrangères		
1983	9 263	1 345			13 113
1984	11 608	1 838	2 425	1 091	16 962
1985	7 402	1 319	2 045	875	11 641
1986	5 322	963	1 242	651	8 178
1987	7 652	1 264	1 551	801	11 268

Gliederung der Spareinlagen Répartition des dépôts d'épargne						
Jahres- ende	bis Fr. 5000	von Fr. 5001 bis Fr. 10 000	von Fr. 10001 bis Fr. 30 000	über Fr. 30000	Total	davon sind privilegiert ¹
Fin d'année	n'excédant pas fr. 5000	entre fr. 5001 et fr. 10 000	entre fr. 10 001 et fr. 30 000	supérieurs à fr. 30 000		dont dépôts d'épargne privilegiés ¹
1	2	3	4	5	6	7
2 Bestand der Einlagen in tausend Franken			2 Montant des dépôts en milliers de francs			
5.00 Übrige Banken (5.11–5.20)			Autres banques (5.11–5.20)			
1983	256 552	280 665			2 623 114	1 282 057
1984	273 393	295 094	986 280	1 255 659	2 810 426	1 384 477
1985	291 938	304 412	1 032 765	1 412 815	3 041 930	1 404 350
1986	281 958	298 755	1 044 828	1 663 120	3 288 661	1 464 853
1987	283 250	303 867	1 093 968	1 913 059	3 594 144	1 527 867
5.11 Handelsbanken			Banques commerciales			
1983	243 688	268 766			2 502 167	1 227 994
1984	248 032	273 569	912 001	1 160 960	2 594 562	1 276 571
1985	270 239	286 174	964 726	1 337 172	2 858 310	1 308 253
1986	269 123	289 605	1 010 502	1 611 747	3 180 977	1 419 478
1987	271 057	292 666	1 053 426	1 848 823	3 465 972	1 476 363
5.12 Börsenbanken			Banques boursières			
1983	—	—			—	—
1984	—	—			—	—
1985	168	155	475	586	1 384	733
1986	2 159	187	306	451	3 103	2 826
1987	197	146	512	640	1 495	803
5.13 Kleinkreditbanken			Banques de prêt personnel			
1983	3 948	2 266			14 250	9 734
1984	11 202	8 410	30 470	54 048	104 130	44 702
1985	10 842	8 538	29 253	47 662	96 296	44 310
1986	3 585	2 064	3 810	3 760	13 223	8 849
1987	2 861	1 881	3 747	4 996	13 485	8 022
5.14 Andere Banken			Autres établissements			
1983	497	268			5 924	1 495
1984	489	294	1 540	—	2 323	1 553
1985	438	187	48 24	—	5 449	2 245
1986	410	194	8 630	—	9 234	1 384
1987	367	173	9 785	—	10 325	1 390
5.20 Ausländisch beherrschte Banken			Banques en mains étrangères			
1983	8 419	9 365			100 773	42 834
1984	13 670	12 821	422 69	40 651	109 411	61 651
1985	10 251	9 358	33 487	27 395	80 491	48 809
1986	6 681	6 705	21 576	47 162	82 124	32 316
1987	8 768	9 001	26 498	58 600	102 867	41 289

20.4

Spareinlagen

Dépôts d'épargne

Jahres ende	Gliederung der Spareinlagen Répartition des dépôts d'épargne				Total
	bis Fr. 5000	von Fr. 5001 bis Fr. 10 000	von Fr. 10 001 bis Fr. 30 000	über Fr. 30 000	
Fin d'année	n'excédant pas fr. 5000	entre fr. 5001 et fr. 10 000	entre fr. 10 001 et fr. 30 000	supérieurs à fr. 30 000	
1	2	3	4	5	6

1 Anzahl der Sparhefte

1 Nombre de livrets d'épargne

1.00–5.00 Total Bankengruppen 1.00–5.00¹

Total des catégories de banques 1.00–5.00¹

1971	7 194 838	1 158 572	.	.	9 429 398
1972	7 342 190	1 167 787	.	.	9 842 809
1973	7 468 766	1 224 728	.	.	10 209 024
1974	7 586 493	1 271 125	.	.	10 495 826
1975	7 676 894	1 310 869	.	.	10 836 743
1976	7 779 171	1 362 380	.	.	11 192 251
1977	7 865 696	1 390 111	.	.	11 484 353
1978	7 907 244	1 414 267	.	.	11 693 400
1979	7 993 493	1 401 003	.	.	11 918 573
1980	8 198 518	1 453 009	.	.	12 151 150
1981	8 418 321	1 478 383	.	.	12 311 685
1982	8 522 750	1 462 810	.	.	12 535 555
1983	8 533 211	1 444 810	.	.	12 736 830
1984	8 585 307	1 426 841	1 800 446	1 054 532	12 867 126
1985	8 718 062	1 467 910	1 847 678	1 040 921	13 074 571
1986	8 827 152	1 527 837	1 851 791	1 154 778	13 361 558
1987	8 955 658	1 516 936	1 948 713	1 238 123	13 659 430

¹ Kantonalbanken, Grossbanken, Regionalbanken und Sparkassen, Darlehens- und Raiffeisenkassen, Übrige Banken

¹ Banques cantonales, Grandes banques, Banques régionales et caisses d'épargne, Caisses de crédit mutuel et caisses Raiffeisen, Autres banques

Jahres- ende Fin d'année	Gliederung der Spareinlagen Répartition des dépôts d'épargne					Total	davon sind privilegiert ¹ dont dépôts d'épargne privilegiés ¹
	bis Fr. 5000 n'excédant pas fr. 5000	von Fr. 5001 bis Fr. 10 000 entre fr. 5001 et fr. 10 000	von Fr. 10 001 bis Fr. 30 000 entre fr. 10 001 et fr. 30 000	über Fr. 30 000 supérieurs à fr. 30 000			
1	2	3	4	5	6	7	

2 Bestand der Einlagen in tausend Franken

2 Montant des dépôts en milliers de francs

1.00–5.00 Total Bankengruppen 1.00–5.00²Total des catégories de banques 1.00–5.00²

1971	8 651 817	9 089 655	.	.	41 276 656	15 902 326
1972	8 894 081	8 413 518	.	.	48 623 995	17 371 492
1973	9 249 946	8 708 767	.	.	53 941 677	19 007 486
1974	9 185 853	9 016 472	.	.	56 875 220	20 211 716
1975	9 426 539	9 277 999	.	.	64 767 637	21 923 021
1976	9 750 037	9 792 793	.	.	73 903 037	24 007 949
1977	9 776 648	9 966 723	.	.	80 803 224	25 412 388
1978	9 628 726	9 965 680	.	.	87 779 624	26 387 372
1979	9 807 774	9 961 820	.	.	93 208 712	27 521 256
1980	10 360 469	10 225 807	.	.	90 293 574	27 912 521
1981	10 545 632	10 246 318	.	.	85 701 773	27 587 817
1982	10 374 235	10 377 575	.	.	95 900 554	28 728 968
1983	10 567 953	10 320 550	.	.	106 646 710	30 332 937
1984	10 296 113	10 297 471	32 092 117	57 240 621	109 926 322	31 185 038
1985	10 528 076	10 598 303	33 248 072	59 280 036	113 654 487	32 058 467
1986	10 951 640	10 978 439	32 489 438	65 997 518	120 417 035	33 816 456
1987	10 900 688	10 945 416	34 169 310	74 938 377	130 953 789	35 082 344

¹ Gemäss Art. 15, Abs. 2 und 3 des Bundesgesetzes über die Banken und Sparkassen² Kantonalbanken, Grossbanken, Regionalbanken und Sparkassen, Darlehens- und Raiffeisenkassen, Übrige Banken¹ Selon l'article 15, al. 2 et 3 de la loi fédérale sur les banques et les caisses d'épargne² Banques cantonales, Grandes banques, Banques régionales et caisses d'épargne, Caisses de crédit mutuel et caisses Raiffeisen, Autres banques

Spareinlagen

Dépôts d'épargne

Jahres- ende Fin d'année	Anzahl Sparhefte Nombre de livrets d'épargne			Bestand der Einlagen in Mio Franken Montant des dépôts en millions de francs			Durchschnittliche Einlage auf einem Sparheft in Franken Placement moyen en francs sur un livret d'épargne		
	mit Staatsgarantie	ohne Staatsgarantie	Total (Kol.-col. 2+3)	mit Staatsgarantie	ohne Staatsgarantie	Total (Kol.-col. 5+6)	mit Staats- garantie	ohne Staats- garantie	Gesamt- durch- schnitt
	avec garantie de l'Etat	sans garantie de l'Etat		avec garantie de l'Etat	sans garantie de l'Etat		avec garantie de l'Etat	sans garantie de l'Etat	Total moyen
1	2	3	4	5	6	7	8	9	10

3 Spareinlagen mit und ohne Staatsgarantie

3 Dépôts d'épargne avec et sans garantie de l'Etat

1.00–5.00 Total	Bankengruppen 1.00–5.00 ¹			Total des catégories de banques 1.00–5.00 ¹					
1971	3 830 600	5 598 798	9 429 398	17 876,4	23 400,3	41 276,7	4 667	4 180	4 377
1972	3 913 569	5 929 240	9 842 809	20 547,7	28 076,3	48 624,0	5 250	4 735	4 940
1973	3 980 003	6 229 021	10 209 024	22 601,9	31 339,8	53 941,7	5 679	5 031	5 284
1974	4 018 494	6 477 332	10 495 826	23 753,2	33 122,0	56 875,2	5 911	5 114	5 419
1975	4 087 230	6 749 513	10 836 743	26 593,5	38 174,1	64 767,6	6 506	5 656	5 977
1976	4 149 613	7 042 638	11 192 251	29 430,7	44 472,3	73 903,0	7 092	6 315	6 603
1977	4 193 081	7 291 272	11 484 353	31 975,7	48 827,5	80 803,2	7 626	6 697	7 036
1978	4 222 812	7 470 588	11 693 400	34 170,8	53 608,8	87 779,6	8 092	7 176	7 507
1979	4 256 604	7 661 969	11 918 573	36 308,2	56 900,5	93 208,7	8 530	7 426	7 820
1980	4 319 087	7 832 063	12 151 150	35 309,7	54 983,9	90 293,6	8 175	7 020	7 431
1981	4 348 768	7 962 917	12 311 685	33 458,8	52 243,0	85 701,8	7 694	6 561	6 961
1982	4 361 039	8 174 516	12 535 555	36 326,2	59 574,4	95 900,6	8 330	7 288	7 650
1983	4 372 090	8 364 740	12 736 830	39 684,8	66 961,9	106 646,7	9 077	8 005	8 373
1984	4 351 807	8 515 319	12 867 126	40 418	69 508	109 926	9 288	8 163	8 543
1985	4 363 846	8 710 725	13 074 571	41 136	72 518	113 654	9 427	8 325	8 693
1986	4 371 393	8 990 165	13 361 558	42 707	77 710	120 417	9 770	8 644	9 012
1987	4 394 383	9 265 047	13 659 430	45 613	85 341	130 954	10 380	9 211	9 587

¹ Kantonalbanken, Grossbanken, Regionalbanken und Sparkassen, Darlehens- und Raiffeisenkassen, Übrige Banken

¹ Banques cantonales, Grandes banques, Banques régionales et caisses d'épargne, Caisses de crédit mutuel et caisses Raiffeisen, Autres banques

**Depositen- und
Einlagehefte seit 1983**
**Livrets et carnets
de dépôts, depuis 1983**

Jahres- ende	Bestand der Einlagen	Depositen- und Einlagehefte	Durchschnittliche Einlage pro Heft
Fin d'année	Montant des dépôts	Livrets et carnets de dépôts	Placement moyen sur un livret ou carnet
	in tausend Franken en milliers de francs	Anzahl ¹ nombre ¹	in Franken en francs
1	2	3	4
1.00–8.00	Alle Banken und Finanzgesellschaften	Toutes les banques et sociétés financières	
1983	37 079 839	.	.
1984	39 337 168 ²	.	.
1985	42 674 485 ²	.	.
1986	46 987 767	.	.
1987	53 732 026	.	.
1.00	Kantonalbanken	Banques cantonales	
1983	10 320 228	748 711	13 784
1984	11 108 506	847 390	13 109
1985	12 153 036	919 152	13 222
1986	13 444 016	975 020	13 788
1987	15 217 789	1 034 232	14 714
2.00	Grossbanken	Grandes banques	
1983	16 639 130	1 516 511	10 972
1984	17 600 771	1 604 162	10 972
1985	19 266 109	1 696 956	11 353
1986	21 104 893	1 826 054	11 558
1987	24 423 781	1 922 484	12 704
3.00	Regionalbanken und Sparkassen	Banques régionales et caisses d'épargne	
1983	2 958 631	236 638	12 503
1984	3 041 212	257 324	11 819
1985	3 237 122	258 269	12 534
1986	3 559 204	264 299	13 467
1987	3 988 695	278 123	14 341
4.00	Darlehens- und Raiffeisenkassen	Caisses de crédit mutuel et caisses Raiffeisen	
1983	1 807 006	128 529	14 059
1984	1 982 208	137 865	14 378
1985	2 138 031	155 525	13 747
1986	2 375 011	164 946	14 399
1987	2 726 194	165 871	16 436

¹ Angaben nur von den Bankengruppen 1.00–5.00 verfügbar
² Gerundeter Wert

¹ Seules les données des catégories de banques 1.00 à 5.00 sont
disponibles
² Montant arrondi

21.1

Depositen- und
EinlagehefteLivrets et carnets
de dépôts

Jahres- ende	Bestand der Einlagen	Depositen- und Einlagehefte	Durchschnittliche Einlage pro Heft
Fin d'année	Montant des dépôts	Livrets et carnets de dépôts	Placement moyen sur un livret ou carnet
	in tausend Franken en milliers de francs	Anzahl nombre	in Franken en francs
1	2	3	4
5.00 Übrige Banken (5.11–5.20)		Autres banques (5.11–5.20)	
1983	4 983 186	523 448	9 520
1984	5 312 471	617 771	8 599
1985	5 569 187	572 378	9 730
1986	6 181 347	573 211	10 784
1987	7 003 536	617 036	11 350
5.11 Handelsbanken		Banques commerciales	
1983	2 316 938	241 136	9 608
1984	2 551 925	250 860	10 172
1985	2 616 250	250 279	10 453
1986	3 130 964	240 011	13 045
1987	3 476 494	298 556	11 644
5.12 Börsenbanken		Banques boursières	
1983	234 754	19 988	11 744
1984	299 877	22 426	13 371
1985	364 815	24 193	15 079
1986	456 098	25 957	17 571
1987	620 051	26 669	23 250
5.13 Kleinkreditbanken		Banques de prêt personnel	
1983	1 017 225	163 104	6 235
1984	971 462	236 236	4 112
1985	1 070 497	165 428	6 471
1986	1 154 654	167 154	6 908
1987	1 249 877	170 822	7 317
5.14 Andere Banken		Autres établissements	
1983	4 207	696	6 044
1984	7 835	880	8 903
1985	10 143	1 144	8 866
1986	15 420	1 377	11 198
1987	21 416	1 697	12 620
5.20 Ausländisch beherrschte Banken		Banques en mains étrangères	
1983	1 410 062	98 524	14 312
1984	1 481 372	107 369	13 797
1985	1 507 482	131 334	11 479
1986	1 424 211	138 712	10 267
1987	1 635 698	119 292	13 712

Jahres- ende	Bestand der Einlagen	Depositen- und Einlagehefte	Durchschnittliche Einlage pro Heft
Fin d'année	Montant des dépôts	Livrets et carnets de dépôts	Placement moyen sur un livret ou carnet
	in tausend Franken en milliers de francs	Anzahl nombre	in Franken en francs
1	2	3	4
6.00	Finanzgesellschaften (6.10 und 6.20)	Sociétés financières (6.10 et 6.20)	
1983	---	.	.
1984	---	.	.
1985	---	.	.
1986	---	.	.
1987	---	.	.
6.10	Finanzgesellschaften, die sich öffentlich zur Annahme fremder Gelder empfehlen	Sociétés financières qui font appel au public pour obtenir des fonds en dépôt	
1983	---	.	.
1984	---	.	.
1985	---	.	.
1986	---	.	.
1987	---	.	.
6.20	Finanzgesellschaften, die sich nicht öffentlich zur Annahme fremder Gelder empfehlen	Sociétés financières qui ne font pas appel au public pour obtenir des fonds en dépôt	
1983	---	.	.
1984	---	.	.
1985	---	.	.
1986	---	.	.
1987	---	.	.
7.00	Filialen ausländischer Banken	Succursales de banques étrangères	
1983	173 128	.	.
1984	151 000 ¹	.	.
1985	153 000 ¹	.	.
1986	147 830	.	.
1987	154 624	.	.
8.00	Privatbankiers	Banquiers privés	
1983	198 530	.	.
1984	141 000 ¹	.	.
1985	158 000 ¹	.	.
1986	175 466	.	.
1987	217 407	.	.
1.00–5.00	Total Bankengruppen 1.00–5.00	Total des catégories de banques 1.00–5.00	
1983	36 708 181	3 153 837	11 639
1984	39 045 168	3 464 512	11 270
1985	42 363 485	3 602 280	11 760
1986	46 664 471	3 803 530	12 269
1987	53 359 995	4 017 746	13 281

¹ Gerundeter Wert – Montant arrondi

Pfandbriefdarlehen seit 1950

Emprunts auprès des centrales d'émission
de lettres de gage, depuis 1950

	Jahresende – Fin d'année														
	1950	1955	1960	1965	1970	1975	1980	1985	1986	1987					
1	2	3	4	5	6	7	8	9	10	11					
1	Anzahl Banken mit Pfandbriefdarlehen					1									
						Nombre de banques ayant contracté des emprunts auprès des centrales									
1.00–8.00	Alle Banken und Finanzgesellschaften					193	207	223	221	207	206	205	219	220	222
1.00	Kantonalbanken					24	25	25	28	28	28	29	29	29	29
2.00	Grossbanken					2	2	2	2	3	3	5	5	5	5
3.00	Regionalbanken und Sparkassen					165	179	195	190	176	172	168	179	180	181
4.00	Darlehens- und Raiffeisenkassen					1	1	1	1	—	—	—	2	2	2
5.00	Übrige Banken					1	—	—	—	—	3	3	4	4	5
5.11	<i>Handelsbanken</i>					—	—	—	—	—	3	3	4	4	4
5.12	<i>Börsenbanken</i>					—	—	—	—	—	—	—	—	—	—
5.13	<i>Kleinkreditbanken</i>					—	—	—	—	—	—	—	—	—	—
5.14	<i>Anderer Banken</i>					—	—	—	—	—	—	—	—	—	—
5.20	<i>Ausländisch beherrschte Banken</i>					—	—	—	—	—	—	—	—	—	1
6.00	Finanzgesellschaften					—	—	—	—	—	—	—	—	—	—
6.30	<i>Schweizerisch beherrschte Finanzgesellschaften</i>					—	—	—	—	—	—	—	—	—	—
6.40	<i>Ausländisch beherrschte Finanzgesellschaften</i>					—	—	—	—	—	—	—	—	—	—
7.00	Filialen ausländischer Banken					—	—	—	—	—	—	—	—	—	—
8.00	Privatbankiers					—	—	—	—	—	—	—	—	—	—
1.00–5.00	Total Bankengruppen 1.00–5.00					193	207	223	221	207	206	205	219	220	222

2 Pfandbriefdarlehen in Millionen Franken

2 Emprunts auprès des centrales
en millions de francs

1.00–8.00	Toutes les banques et sociétés financières											1 095	1 646	2 707	4 648	6 041	7 229	8 182	12 729	14 036	15 357
1.00	Banques cantonales											518	714	1 250	2 379	3 136	3 865	4 331	6 867	7 536	8 114
2.00	Grandes banques											57	70	84	82	159	179	529	610	648	655
3.00	Banques régionales et caisses d'épargne											519	861	1 369	2 183	2 746	3 036	3 119	4 895	5 469	6 128
4.00	Caisses de crédit mutuel et caisses Raiffeisen											0	1	4	4	—	—	—	71	80	91
5.00	Autres banques											1	—	—	—	—	150	202	286	303	369
5.11	<i>Banques commerciales</i>											1	—	—	—	—	150	202	286	303	324
5.12	<i>Banques boursières</i>											—	—	—	—	—	—	—	—	—	—
5.13	<i>Banques de prêt personnel</i>											—	—	—	—	—	—	—	—	—	—
5.14	<i>Autres établissements</i>											—	—	—	—	—	—	—	—	—	—
5.20	<i>Banques en mains étrangères</i>											—	—	—	—	—	—	—	—	—	46
6.00	Sociétés financières											—	—	—	—	—	—	—	—	—	—
6.30	<i>Sociétés financières en mains suisses</i>											—	—	—	—	—	—	—	—	—	—
6.40	<i>Sociétés financières en mains étrangères</i>											—	—	—	—	—	—	—	—	—	—
7.00	Succursales de banques étrangères											—	—	—	—	—	—	—	—	—	—
8.00	Banquiers privés											—	—	—	—	—	—	—	—	—	—
1.00–5.00	Total des catégories de banques 1.00–5.00											1 095	1 646	2 707	4 648	6 041	7 229	8 182	12 729	14 036	15 357

23.0

Passiven nach rechtlichem Charakter der Institute Ende 1987

Passifs, répartition selon la forme juridique des établissements, à la fin de 1987

Gruppe Catégorie	Anzahl Institute Nombre d'établissements	Fremde Gelder Fonds de tiers			Kreditoren Créanciers			Spar- einlagen Dépôts d'épargne	Deposi- ten und Einlage- hefte Livrets et carnets de dépôts
		Bankenkreditoren Engagements en banque			auf Sicht auf Zeit <i>davon mit Laufzeit bis zu 90 Tagen</i>				
		à vue	à terme	<i>dont jusqu'à 90 jours d'échéance</i>	à vue	à terme	<i>dont jusqu'à 90 jours d'échéance</i>		
in Millionen Franken – en millions de francs									
1	2	3	4	5	6	7	8	9	10

1.00–8.00 Alle Banken und Finanzgesellschaften

Toutes les banques et sociétés financières

Staatsinstitute Institutions d'Etat	25	2 677	5 808	3 500	9 876	16 547	5 415	43 069	11 671
Gemeindeinstitute Institutions communales	29	21	127	69	311	193	44	1 714	95
Aktiengesellschaften Sociétés anonymes	440	32 080	145 813	108 788	73 776	135 437	101 584	56 051	34 269
Genossenschaften Sociétés coopératives	81	1 052	3 787	1 652	6 936	7 425	4 417	29 341	7 213
Übrige Institute Autres établissements	47	1 480	15 071	10 826	4 661	1 435	950	779	484
Total 1.00–8.00	622	37 310	170 606	124 834	95 560	161 036	112 411	130 954	53 732

1.00–5.00 Total Bankengruppen 1.00–5.00¹

Total des catégories de banques 1.00–5.00¹

Staatsinstitute Institutions d'Etat	25	2 677	5 808	3 500	9 876	16 547	5 415	43 069	11 671
Gemeindeinstitute Institutions communales	29	21	127	69	311	193	44	1 714	95
Aktiengesellschaften Sociétés anonymes	311	31 442	133 788	101 124	73 401	133 482	100 111	56 051	34 269
Genossenschaften Sociétés coopératives	81	1 052	3 787	1 652	6 936	7 425	4 417	29 341	7 213
Übrige Institute Autres établissements	6	7	11	6	109	103	49	779	112
Total 1.00–5.00	452	35 200	143 520	106 351	90 633	157 750	110 036	130 954	53 360

¹ Kantonalbanken, Grossbanken, Regionalbanken und Sparkassen, Darlehens- und Raiffeisenkassen, Übrige Banken

¹ Banques cantonales, Grandes banques, Banques régionales et caisses d'épargne, Caisses de crédit mutuel et caisses Raiffeisen, Autres banques

Kassenobligationen und Kassenscheine	Obligationen-anleihen	davon mit Rangrücktritt	Pfandbriefdarlehen	Total (Kol. 3–14)	Sonstige Verpflichtungen Autres engagements			Eigene Mittel Fonds propres			Total (Kol. 19–21)	Saldo-vortrag	Bilanz-summe
					Akzente und Eigenwechsel	Hypotheken auf eig. Liegenschaften	Sonst. Passiven	Kapital	Reserven Réerves	gesetzliche			
Obligations et bons de caisse	Emprunts obligataires	dont de rang postérieur	Emprunts lettres de gage	Total (col. 3–14)	Acceptations et billets à ordre	Dettes hyp. sur immeubles de la banque	Autres passifs	Capital	légal	autres	Total (col. 19–21)	Report à nouveau	Total des bilans
11	12	13	14	15	16	17	18	19	20	21	22	23	24
1.00–8.00 Alle Banken und Finanzgesellschaften					Toutes les banques et sociétés financières								
23406	11017	42	6009	130080	—	0	7523	4170	1758	142	6070	6	143679
764	67	2	302	3593	—	—	155	59	72	20	151	0	3899
50996	22699	5265	7452	558572	4544	54	37352	19011	15025	13487	47522	655	648699
-13419	2395	405	1504	73071	1	9	1910	1018	2231	498	3746	16	78754
451	56	—	90	24508	31	1	1553	783	105	200	1088	39	27218
89035	36233	5713	15357	789823	4575	65	48492	25040	19191	14346	58577	716	902248
1.00–5.00 Total Bankengruppen 1.00–5.00¹					Total des catégories de banques 1.00–5.00¹								
23406	11017	42	6009	130080	—	0	7523	4170	1758	142	6070	6	143679
764	67	2	302	3593	—	—	155	59	72	20	151	0	3899
50996	22520	5265	7452	543401	4544	40	35883	16677	14611	12811	44099	432	628400
13419	2395	405	1504	73071	1	9	1910	1018	2231	498	3746	16	78754
319	56	—	90	1587	—	—	55	33	27	51	110	0	1752
88903	36054	5713	15357	751731	4545	50	45526	21957	18699	13521	54177	455	856484

24.0

**Aktiven und Passiven nach In- und
Ausland sowie nach Schweizerfranken,
Fremdwährungen und Edelmetallen**
per 31. Dezember 1987

**Actifs et passifs, ventilés en comptes suisses
et en comptes étrangers et répartis selon la
monnaie**
au 31 décembre 1987

**1.00–8.00 Alle Banken und
Finanzgesellschaften**
**1.00–8.00 Toutes les banques
et sociétés financières**
Aktiven
Actifs

Bilanzpositionen Postes du bilan	Inland Suisse				Ausland Etranger				Total
	SFr	Fremde Währung	Edel- metalle	Zu- sammen	SFr	Fremde Währung	Edel- metalle	Zu- sammen	
	Francs suisses	Monnaie étrangère	Métaux précieux	En- semble	Francs suisses	Monnaie étrangère	Métaux précieux	En- semble	
	in Millionen Franken en millions de francs								
1	2	3	4	5	6	7	8	9	10
Kassa, Giro- und Postcheckguthaben Caisse, comptes de virements et comptes de chèques postaux	22 959	476	—	23 435	2	4 143	—	4 144	27 579
<i>davon – dont</i> Clearing-Guthaben Avoirs en clearing	590	—	—	590	—	3 315	—	3 315	3 905
Bankendebitoren auf Sicht Avoirs en banque à vue	6 505	1 571	3 349	11 426	2 334	13 498	1 563	17 395	28 821
Bankendebitoren auf Zeit Avoirs en banque à terme	37 496	8 812	13	46 321	60 421	99 816	—	160 236	206 557
<i>davon mit Laufzeit bis zu 90 Tagen dont jusqu'à 90 jours d'échéance</i>	23 232	7 010	3	30 245	40 164	73 812	—	113 976	144 221
Wechsel und Geldmarktpapiere Effets de change et papiers monétaires	3 961	318	—	4 279	713	26 680	—	27 393	31 672
<i>davon Reskriptionen und Schatzscheine dont rescriptions et bons du Trésor</i>	874	—	—	874	1	730	—	731	1 605
Kontokorrent-Debitoren ohne Deckung Comptes courants débiteurs en blanc	17 835	2 312	98	20 245	3 014	9 633	198	12 845	33 091
Kontokorrent-Debitoren mit Deckung Comptes courants débiteurs gagés	4 2592	2 514	141	45 247	4 743	7 823	29	12 595	57 842
<i>davon mit hypothekarischer Deckung dont garantis par hypothèque</i>	29 262	44	—	29 306	193	173	—	366	29 672
Feste Vorschüsse u. Darlehen ohne Deckung Avances et prêts à terme fixe en blanc	26 751	3 468	14	30 234	8 279	27 019	128	35 426	65 660
Feste Vorschüsse und Darlehen mit Deckung Avances et prêts à terme fixe gagés	66 908	2 754	1	69 663	11 536	16 572	72	28 180	97 843
<i>davon mit hypothekarischer Deckung dont garantis par hypothèque</i>	55 214	101	—	55 315	835	2 018	—	2 853	58 168
Kontokorrent-Kredite und Darlehen an öffentl.-rechtl. Körperschaften Crédits en comptes courants et prêts à des collectivités de droit public	12 915	3	—	12 918	8 404	2 276	3	10 682	23 600
Hypothekaranlagen Placements hypothécaires	206 479	0	—	206 479	117	52	—	169	206 648
Wertschriften Titres	32 541	71	—	32 612	21 447	11 640	—	33 087	65 699
Dauernde Beteiligungen Participations permanentes	4 194	14	—	4 207	591	913	1	1 505	5 713
Bankgebäude Immeubles à l'usage de la banque	8 365	—	—	8 365	44	316	—	360	8 726
Andere Liegenschaften Autres immeubles	2 803	0	—	2 803	23	16	—	39	2 842
Sonstige Aktiven Autres actifs	11 932	632	21 558	34 122	254	3 835	1 554	5 643	39 764
Nicht einbezahltes Kapital Capital non libéré	27	—	—	27	—	—	—	—	27
Saldovortrag (Verlust) Report à nouveau (perte)	165	—	—	165	—	—	—	—	165
Bilanzsumme Total des bilans	504 430	22 945	25 174	552 548	121 921	224 232	3 547	349 700	902 248
Treuhandgeschäfte Affaires fiduciaires	1 936	335	549	2 820	34 844	150 354	4	185 202	188 022

Passiven

Passifs

Bilanzpositionen Postes du bilan	Inland Suisse				Ausland Etranger				Total
	SFr	Fremde Währung	Edel- metalle	Zu- sammen	SFr	Fremde Währung	Edel- metalle	Zu- sammen	
	Francs suisse	Monnaie étrangère	Métaux précieux	En- semble	Francs suisse	Monnaie étrangère	Métaux précieux	En- semble	
	in Millionen Franken en millions de francs								
1	2	3	4	5	6	7	8	9	10
Bankenkreditoren auf Sicht Engagements en banque à vue	8 039	5 051	4 006	17 097	4 900	13 035	2 278	2 021	37 310
Bankenkreditoren auf Zeit Engagements en banque à terme	51 353	15 053	134	66 541	21 347	82 610	108	104 065	170 606
<i>davon – dont mit Laufzeit bis zu 90 Tagen jusqu'à 90 jours d'échéance</i>	<i>31 821</i>	<i>12 846</i>	<i>125</i>	<i>44 792</i>	<i>16 288</i>	<i>63 647</i>	<i>108</i>	<i>80 042</i>	<i>124 834</i>
Kreditoren auf Sicht Créanciers à vue	4 4891	7 786	6 501	59 178	9 109	14 090	13 183	36 382	95 560
Kreditoren auf Zeit Créanciers à terme	67 297	16 742	46	84 084	7 656	69 247	50	76 952	161 036
<i>davon – dont mit Laufzeit bis zu 90 Tagen jusqu'à 90 jours d'échéance</i>	<i>34 881</i>	<i>14 970</i>	<i>29</i>	<i>49 880</i>	<i>6 608</i>	<i>55 876</i>	<i>47</i>	<i>62 531</i>	<i>112 411</i>
Spareinlagen Dépôts d'épargne	122 945	—	—	122 945	8 005	—	4	8 009	130 954
Depositen- und Einlagehefte Livrets et carnets de dépôts	46 836	44	—	46 881	6 347	505	—	6 851	53 732
Kassenobligationen und Kassenscheine Obligations et bons de caisse	88 839	—	—	88 839	33	163	0	196	89 035
Öbligationen-Anleihen Emprunts obligataires	36 233	—	—	36 233	—	—	—	—	36 233
<i>davon – dont mit Rangrücktritt de rang postérieur</i>	<i>5 713</i>	<i>—</i>	<i>—</i>	<i>5 713</i>	<i>—</i>	<i>—</i>	<i>—</i>	<i>—</i>	<i>5 713</i>
Pfandbriefdarlehen Emprunts auprès des centrales d'émission de lettres de gage	15 357	—	—	15 357	—	—	—	—	15 357
Akzpte und Eigenwechsel Acceptations et billets à ordre	37	169	—	207	3	4 366	—	4 369	4 575
Hypotheken auf eigenen Liegenschaften Dettes hypothécaires sur immeubles appartenant à la banque	65	—	—	65	—	—	—	—	65
Sonstige Passiven Autres passifs	43 043	2 069	0	45 112	272	3 108	0	3 380	48 492
Kapital Capital	25 040	—	—	25 040	—	—	—	—	25 040
Gesetzliche Reserve Réserve légale	19 191	—	—	19 191	—	—	—	—	19 191
Andere Reserven Autres réserves	14 346	—	—	14 346	—	—	—	—	14 346
Saldovortrag Report à nouveau	716	—	—	716	—	—	—	—	716
Bilanzsumme Total des bilans	584 229	46 914	10 688	641 831	57 672	187 123	15 623	260 418	902 248
Treuhandgeschäfte Affaires fiduciaires	15 462	24 273	4	39 739	21 319	12 641	549	14 828	188 022

24.2

Aktiven und Passiven nach In- und Ausland sowie nach Schweizerfranken, Fremdwährungen und Edelmetallen
per 31. Dezember 1987

Actifs et passifs, ventilés en comptes suisses et en comptes étrangers et répartis selon la monnaie
au 31 décembre 1987

1.00 Kantonalbanken

1.00 Banques cantonales

Aktiven

Actifs

Bilanzpositionen Postes du bilan	Inland Suisse				Ausland Etranger				Total
	SFr	Fremde Währung	Edel- metalle	Zu- sammen	SFr	Fremde Währung	Edel- metalle	Zu- sammen	
	Francs suisse	Monnaie étrangère	Métaux précieux	En- semble	Francs suisse	Monnaie étrangère	Métaux précieux	En- semble	
	in Millionen Franken en millions de francs								
1	2	3	4	5	6	7	8	9	10
Kassa, Giro- und Postcheckguthaben Caisse, comptes de virements et comptes de chèques postaux	2 886	56	—	2 942	—	—	—	—	2 942
<i>davon – dont</i> Clearing-Guthaben Avoirs en clearing	—	—	—	—	—	—	—	—	—
Bankendebitoren auf Sicht Avoirs en banque à vue	1 746	74	767	2 586	180	299	47	526	3 113
Bankendebitoren auf Zeit Avoirs en banque à terme	16 724	432	—	17 157	4 151	205	—	4 357	21 513
<i>davon mit Laufzeit bis zu 90 Tagen dont jusqu'à 90 jours d'échéance</i>	9 391	310	—	9 701	2 573	163	—	2 736	12 437
Wechsel und Geldmarktpapiere Effets de change et papiers monétaires	910	19	—	929	9	4	—	13	941
<i>davon Reskriptionen und Schatzscheine dont rescriptions et bons du Trésor</i>	166	—	—	166	—	—	—	—	166
Kontokorrent-Debitoren ohne Deckung Comptes courants débiteurs en blanc	3 206	76	3	3 285	57	32	—	89	3 374
Kontokorrent-Debitoren mit Deckung Comptes courants débiteurs gagés	11 510	46	—	11 556	277	34	—	310	11 867
<i>davon mit hypothekarischer Deckung dont garantis par hypothèque</i>	9 265	0	—	9 265	6	—	—	6	9 271
Feste Vorschüsse u. Darlehen ohne Deckung Avances et prêts à terme fixe en blanc	4 820	223	—	5 043	379	121	—	501	5 544
Feste Vorschüsse und Darlehen mit Deckung Avances et prêts à terme fixe gagés	20 456	74	—	20 530	577	104	—	681	21 211
<i>davon mit hypothekarischer Deckung dont garantis par hypothèque</i>	18 595	0	—	18 596	6	—	—	6	18 602
Kontokorrent-Kredite und Darlehen an öffentl.-rechtl. Körperschaften Crédits en comptes courants et prêts à des collectivités de droit public	6 376	—	—	6 376	287	4	—	291	6 668
Hypothekaranlagen Placements hypothécaires	74 029	—	—	74 029	4	—	—	4	74 033
Wertschriften Titres	9 843	2	—	9 846	904	258	—	1 162	11 008
Dauernde Beteiligungen Participations permanentes	62	—	—	62	0	—	—	0	62
Bankgebäude Immeubles à l'usage de la banque	1 039	—	—	1 039	—	—	—	—	1 039
Andere Liegenschaften Autres immeubles	823	—	—	823	—	—	—	—	823
Sonstige Aktiven Autres actifs	2 535	1	804	3 340	3	1	—	4	3 345
Nicht einbezahltes Kapital Capital non libéré	—	—	—	—	—	—	—	—	—
Saldovortrag (Verlust) Report à nouveau (perte)	—	—	—	—	—	—	—	—	—
Bilanzsumme Total des bilans	156 965	1 003	1 574	159 543	6 828	1 063	47	7 938	167 481
Treuhandgeschäfte Affaires fiduciaires	2	5	—	7	785	2 058	—	2 844	2 851

Passiven Postes du bilan	Passifs								Total
	Inland Suisse				Ausland Etranger				
	SFr	Fremde Wahrung	Edel- metalle	Zu- sammen	SFr	Fremde Wahrung	Edel- metalle	Zu- sammen	
	Francs suisse	Monnaie trangere	Metaux precieux	En- semble	Francs suisse	Monnaie trangere	Metaux precieux	En- semble	
in Millionen Franken en millions de francs									
1	2	3	4	5	6	7	8	9	10
Bankenkreditoren auf Sicht Engagements en banque  vue	2 465	90	454	3 009	71	44	25	140	3 148
Bankenkreditoren auf Zeit Engagements en banque  terme	6 397	514	—	6 911	10	181	—	191	7 102
<i>davon – dont mit Laufzeit bis zu 90 Tagen jusqu' 90 jours d'echeance</i>	<i>3 719</i>	<i>359</i>	<i>—</i>	<i>4 079</i>	<i>—</i>	<i>148</i>	<i>—</i>	<i>148</i>	<i>4 226</i>
Kreditoren auf Sicht Cranciers  vue	9 905	305	758	10 968	359	133	218	710	11 678
Kreditoren auf Zeit Cranciers  terme	19 246	100	—	19 346	111	9	—	120	19 466
<i>davon – dont mit Laufzeit bis zu 90 Tagen jusqu' 90 jours d'echeance</i>	<i>6 349</i>	<i>86</i>	<i>—</i>	<i>6 435</i>	<i>87</i>	<i>8</i>	<i>—</i>	<i>96</i>	<i>6 531</i>
Spareinlagen Depts d'pargne	4 447 5	—	—	4 447 5	2 074	—	—	2 074	46 549
Depositen- und Einlagehefte Livrets et carnets de depts	14 575	0	—	14 575	643	—	—	643	15 218
Kassenobligationen und Kassenscheine Obligations et bons de caisse	26 411	—	—	26 411	26	—	—	26	26 438
Obligationen-Anleihen Emprunts obligataires	13 782	—	—	13 782	—	—	—	—	13 782
<i>davon – dont mit Rangrucktritt de rang posterieur</i>	<i>117</i>	<i>—</i>	<i>—</i>	<i>117</i>	<i>—</i>	<i>—</i>	<i>—</i>	<i>—</i>	<i>117</i>
Pfandbriefdarlehen Emprunts auprs des centrales d'mission de lettres de gage	8 114	—	—	8 114	—	—	—	—	8 114
Akzpte und Eigenwechsel Acceptations et billets  ordre	—	—	—	—	—	1	—	1	1
Hypotheken auf eigenen Liegenschaften Dettes hypothecaires sur immeubles appartenant  la banque	0	—	—	0	—	—	—	—	0
Sonstige Passiven Autres passifs	8 762	0	—	8 762	1	0	—	1	8 762
Kapital Capital	4 642	—	—	4 642	—	—	—	—	4 642
Gesetzliche Reserve Reserve legale	2 399	—	—	2 399	—	—	—	—	2 399
Andere Reserven Autres reserves	173	—	—	173	—	—	—	—	173
Saldovortrag Report  nouveau	9	—	—	9	—	—	—	—	9
Bilanzsumme Total des bilans	161 355	1 010	1 211	163 576	3 294	368	243	3 905	167 481
Treuhandgeschafte Affaires fiduciaires	426	709	—	1 136	361	1 354	—	1 716	2 851

24.4

Aktiven und Passiven nach In- und Ausland sowie nach Schweizerfranken, Fremdwährungen und Edelmetallen
per 31. Dezember 1987

Actifs et passifs, ventilés en comptes suisses et en comptes étrangers et répartis selon la monnaie
au 31 décembre 1987

2.00 Grossbanken

2.00 Grandes banques

Aktiven

Actifs

Bilanzpositionen Postes du bilan	Inland Suisse				Ausland Etranger				Total
	SFr	Fremde Währung	Edel- metalle	Zu- sammen	SFr	Fremde Währung	Edel- metalle	Zu- sammen	
	Francs suisses	Monnaie étrangère	Métaux précieux	En- semble	Francs suisses	Monnaie étrangère	Métaux précieux	En- semble	
	in Millionen Franken en millions de francs								
1	2	3	4	5	6	7	8	9	10
Kassa, Giro- und Postcheckguthaben Caisse, comptes de virements et comptes de chèques postaux	11 328	314	—	11 642	1	3 130	—	3 132	14 774
<i>davon – dont</i>									
Clearing-Guthaben Avoirs en clearing	—	—	—	—	—	2 636	—	2 636	2 636
Bankdebitoren auf Sicht Avoirs en banque à vue	815	659	524	1 997	1 711	8 502	1 133	11 346	13 343
Bankdebitoren auf Zeit Avoirs en banque à terme	6 210	4 869	—	11 079	38 089	73 189	—	111 278	122 357
<i>davon mit Laufzeit bis zu 90 Tagen dont jusqu'à 90 jours d'échéance</i>	4 139	3 756	—	7 895	25 716	53 256	—	78 972	86 867
Wechsel und Geldmarktpapiere Effets de change et papiers monétaires	2 174	171	—	2 345	230	22 522	—	22 752	25 097
<i>davon Reskriptionen und Schatzscheine dont rescriptions et bons du Trésor</i>	241	—	—	241	—	631	—	631	872
Kontokorrent-Debitoren ohne Deckung Comptes courants débiteurs en blanc	10 556	1 490	38	12 084	2 129	7 742	185	10 056	22 140
Kontokorrent-Debitoren mit Deckung Comptes courants débiteurs gagés	17 247	876	131	18 255	1 991	3 174	11	5 175	23 430
<i>davon mit hypothekarischer Deckung dont garantis par hypothèque</i>	11 194	39	—	11 233	94	103	—	197	11 430
Feste Vorschüsse u. Darlehen ohne Deckung Avances et prêts à terme fixe en blanc	14 276	2 156	14	16 447	5 461	24 090	122	29 673	46 120
Feste Vorschüsse und Darlehen mit Deckung Avances et prêts à terme fixe gagés	33 402	868	—	34 270	5 278	9 101	—	14 379	48 649
<i>davon mit hypothekarischer Deckung dont garantis par hypothèque</i>	27 818	78	—	27 897	374	1 412	—	1 786	29 683
Kontokorrent-Kredite und Darlehen an öffentl.-rechtl. Körperschaften Crédits en comptes courants et prêts à des collectivités de droit public	2 339	3	—	2 341	6 491	1 789	—	8 281	10 622
Hypothekaranlagen Placements hypothécaires	68 919	—	—	68 919	40	34	—	74	68 993
Wertschriften Titres	11 167	19	—	11 186	9 664	5 936	—	15 600	26 786
Dauernde Beteiligungen Participations permanentes	3 194	—	—	3 194	327	543	—	871	4 065
Bankgebäude immeubles à l'usage de la banque	4 871	—	—	4 871	44	313	—	357	5 228
Andere Liegenschaften Autres immeubles	678	—	—	678	7	10	—	18	696
Sonstige Aktiven Autres actifs	5 203	148	18 145	23 496	69	3 556	1 332	4 957	28 453
Nicht einbezahltes Kapital Capital non libéré	—	—	—	—	—	—	—	—	—
Saldovortrag (Verlust) Report à nouveau (perte)	—	—	—	—	—	—	—	—	—
Bilanzsumme Total des bilans	192 378	11 575	18 851	222 804	71 532	163 632	2 783	237 947	460 752
Treuhandgeschäfte Affaires fiduciaires	280	59	—	339	15 978	46 435	—	62 413	62 752

Passiven

Passifs

Bilanzpositionen Postes du bilan	Inland Suisse				Ausland Etranger				Total
	SFr	Fremde Währung	Edel- metalle	Zu- sammen	SFr	Fremde Währung	Edel- metalle	Zu- sammen	
	Francs suisse	Monnaie étrangère	Métaux précieux	En- semble	Francs suisse	Monnaie étrangère	Métaux précieux	En- semble	
	in Millionen Franken en millions de francs								
1	2	3	4	5	6	7	8	9	10
Bankenkreditoren auf Sicht Engagements en banque à vue	2 695	4 341	3 372	10 408	3 692	9 997	2 107	15 796	26 204
Bankenkreditoren auf Zeit Engagements en banque à terme	22 829	9 404	125	32 358	11 801	48 740	108	60 650	93 008
<i>davon – dont mit Laufzeit bis zu 90 Tagen jusqu'à 90 jours d'échéance</i>	<i>16 237</i>	<i>8 497</i>	<i>125</i>	<i>24 859</i>	<i>10 349</i>	<i>37 824</i>	<i>108</i>	<i>48 281</i>	<i>73 140</i>
Kreditoren auf Sicht Créanciers à vue	21 212	5 146	4 454	30 811	4 801	8 143	9 226	22 170	52 982
Kreditoren auf Zeit Créanciers à terme	35 931	13 217	44	49 192	6 063	57 823	—	63 886	113 078
<i>davon – dont mit Laufzeit bis zu 90 Tagen jusqu'à 90 jours d'échéance</i>	<i>21 706</i>	<i>11 839</i>	<i>27</i>	<i>33 572</i>	<i>5 319</i>	<i>45 980</i>	<i>—</i>	<i>51 299</i>	<i>84 871</i>
Spareinlagen Dépôts d'épargne	35 817	—	—	35 817	5 296	—	—	5 296	41 113
Depositen- und Einlagehefte Livrets et carnets de dépôts	19 981	8	—	19 989	4 362	73	—	4 435	24 424
Kassenobligationen und Kassenscheine Obligations et bons de caisse	36 068	—	—	36 068	—	—	—	—	36 068
Obligationen-Anleihen Emprunts obligataires	16 318	—	—	16 318	—	—	—	—	16 318
<i>davon – dont mit Rangrücktritt de rang postérieur</i>	<i>4 931</i>	<i>—</i>	<i>—</i>	<i>4 931</i>	<i>—</i>	<i>—</i>	<i>—</i>	<i>—</i>	<i>4 931</i>
Pfandbriefdarlehen Emprunts auprès des centrales d'émission de lettres de gage	655	—	—	655	—	—	—	—	655
Akzpte und Eigenwechsel Acceptations et billets à ordre	26	97	—	123	0	4 167	—	4 167	4 290
Hypotheken auf eigenen Liegenschaften Dettes hypothécaires sur immeubles appartenant à la banque	—	—	—	—	—	—	—	—	—
Sonstige Passiven Autres passifs	20 538	1 327	—	21 865	47	2 597	—	2 645	24 510
Kapital Capital	8 827	—	—	8 827	—	—	—	—	8 827
Gesetzliche Reserve Réserve légale	11 566	—	—	11 566	—	—	—	—	11 566
Andere Reserven Autres réserves	7 657	—	—	7 657	—	—	—	—	7 657
Saldovortrag Report à nouveau	52	—	—	52	—	—	—	—	52
Bilanzsumme Total des bilans	240 172	33 541	7 994	281 707	36 062	131 541	11 441	179 045	460 752
Treuhandgeschäfte Affaires fiduciaires	7 689	8 871	—	16 560	8 570	37 623	—	46 192	62 752

24.6

Aktiven und Passiven nach In- und Ausland sowie nach Schweizerfranken, Fremdwährungen und Edelmetallen
per 31. Dezember 1987

Actifs et passifs, ventilés en comptes suisses et en comptes étrangers et répartis selon la monnaie
au 31 décembre 1987

3.00 Regionalbanken und Sparkassen

3.00 Banques régionales et caisses d'épargne

Aktiven

Actifs

Bilanzpositionen Postes du bilan	Inland Suisse				Ausland Etranger				Total
	SFr	Fremde Währung	Edel- metalle	Zu- sammen	SFr	Fremde Währung	Edel- metalle	Zu- sammen	
	Francs suisses	Monnaie étrangère	Métaux précieux	En- semble	Francs suisses	Monnaie étrangère	Métaux précieux	En- semble	
	in Millionen Franken en millions de francs								
1	2	3	4	5	6	7	8	9	10
Kassa, Giro- und Postcheckguthaben Caisse, comptes de virements et comptes de chèques postaux	1 521	21	—	1 543	—	0	—	0	1 543
<i>davon – dont</i> Clearing-Guthaben Avoirs en clearing	590	—	—	590	—	—	—	—	590
Bankendebitoren auf Sicht Avoirs en banque à vue	589	91	261	941	5	86	2	93	1 034
Bankendebitoren auf Zeit Avoirs en banque à terme	3 465	71	—	3 536	53	1	—	55	3 591
<i>davon mit Laufzeit bis zu 90 Tagen</i> <i>dont jusqu'à 90 jours d'échéance</i>	2 309	47	—	2 356	12	1	—	13	2 369
Wechsel und Geldmarktpapiere Effets de change et papiers monétaires	160	4	—	163	3	0	—	4	167
<i>davon Reskriptionen und Schatzscheine</i> <i>dont rescriptions et bons du Trésor</i>	0	—	—	0	—	—	—	—	0
Kontokorrent-Debitoren ohne Deckung Comptes courants débiteurs en blanc	2 044	28	—	2 072	21	8	—	29	2 101
Kontokorrent-Debitoren mit Deckung Comptes courants débiteurs gagés	7 634	13	—	7 647	134	34	—	167	7 815
<i>davon mit hypothekarischer Deckung</i> <i>dont garantis par hypothèque</i>	5 724	0	—	5 724	3	—	—	3	5 727
Feste Vorschüsse u. Darlehen ohne Deckung Avances et prêts à terme fixe en blanc	852	11	—	863	28	2	—	30	893
Feste Vorschüsse und Darlehen mit Deckung Avances et prêts à terme fixe gagés	7 327	2	—	7 330	127	37	—	164	7 494
<i>davon mit hypothekarischer Deckung</i> <i>dont garantis par hypothèque</i>	6 324	—	—	6 324	8	1	—	9	6 333
Kontokorrent-Kredite und Darlehen an öffentl.-rechtl. Körperschaften Crédits en comptes courants et prêts à des collectivités de droit public	2 431	—	—	2 431	24	—	—	24	2 456
Hypothekaranlagen Placements hypothécaires	39 964	—	—	39 964	15	—	—	15	39 979
Wertschriften Titres	5 962	2	—	5 964	419	48	—	467	6 430
Dauernde Beteiligungen Participations permanentes	31	—	—	31	—	—	—	—	31
Bankgebäude Immeubles à l'usage de la banque	666	—	—	666	—	—	—	—	666
Andere Liegenschaften Autres immeubles	663	—	—	663	—	—	—	—	663
Sonstige Aktiven Autres actifs	1 034	0	169	1 203	0	0	0	0	1 204
Nicht einbezahltes Kapital Capital non libéré	6	—	—	6	—	—	—	—	6
Saldovortrag (Verlust) Report à nouveau (perte)	11	—	—	11	—	—	—	—	11
Bilanzsumme Total des bilans	74 360	243	430	75 033	830	217	2	1 049	76 082
Treuhandgeschäfte Affaires fiduciaires	39	20	0	59	178	419	0	597	656

Passiven

Passifs

Bilanzpositionen Postes du bilan	Inland Suisse				Ausland Etranger				Total
	SFr	Fremde Wahrung	Edel- metalle	Zu- sammen	SFr	Fremde Wahrung	Edel- metalle	Zu- sammen	
	Francs suisse	Monnaie trangere	Metaux precieux	En- semble	Francs suisse	Monnaie trangere	Metaux precieux	En- semble	
	in Millionen Franken en millions de francs								
1	2	3	4	5	6	7	8	9	10
Bankenkreditoren auf Sicht Engagements en banque  vue	812	19	13	844	12	46	—	58	902
Bankenkreditoren auf Zeit Engagements en banque  terme	3225	68	—	3293	2	10	—	13	3306
<i>davon – dont mit Laufzeit bis zu 90 Tagen jusqu' 90 jours d'echeance</i>	1376	47	—	1424	0	6	—	6	1430
Kreditoren auf Sicht Cranciers  vue	6027	134	346	6507	146	52	45	243	6750
Kreditoren auf Zeit Cranciers  terme	3056	43	—	3099	20	7	—	27	3126
<i>davon – dont mit Laufzeit bis zu 90 Tagen jusqu' 90 jours d'echeance</i>	1481	20	—	1501	16	4	—	20	1521
Spareinlagen Depots d'pargne	26840	—	—	26840	489	—	4	492	27333
Depositen- und Einlagehefte Livrets et carnets de depots	3859	—	—	3859	130	—	—	130	3989
Kassenobligationen und Kassenscheine Obligations et bons de caisse	14328	—	—	14328	7	—	0	7	14335
Obligationen-Anleihen Emprunts obligataires	3500	—	—	3500	—	—	—	—	3500
<i>davon – dont mit Rangrucktritt de rang posterieur</i>	209	—	—	209	—	—	—	—	209
Pfandbriefdarlehen Emprunts aupres des centrales d'mission de lettres de gage	6128	—	—	6128	—	—	—	—	6128
Akzpte und Eigenwechsel Acceptations et billets  ordre	0	—	—	0	—	—	—	—	0
Hypotheken auf eigenen Liegenschaften Dettes hypothecaires sur immeubles appartenant  la banque	9	—	—	9	—	—	—	—	9
Sonstige Passiven Autres passifs	2926	0	0	2926	0	—	0	0	2926
Kapital Capital	1327	—	—	1327	—	—	—	—	1327
Gesetzliche Reserve Reserve legale	1764	—	—	1764	—	—	—	—	1764
Andere Reserven Autres reserves	676	—	—	676	—	—	—	—	676
Saldovortrag Report  nouveau	11	—	—	11	—	—	—	—	11
Bilanzsumme Total des bilans	74488	264	360	75111	806	116	49	971	76082
Treuhandgeschafte Affaires fiduciaires	132	218	0	351	85	221	0	305	656

24.8

Aktiven und Passiven nach In- und Ausland sowie nach Schweizerfranken, Fremdwährungen und Edelmetallen
per 31. Dezember 1987

Actifs et passifs, ventilés en comptes suisses et en comptes étrangers et répartis selon la monnaie
au 31 décembre 1987

4.00 Darlehens- und Raiffeisenkassen**4.00 Caisses de crédit mutuel et caisses Raiffeisen**

Aktiven

Actifs

Bilanzpositionen Postes du bilan	Inland Suisse				Ausland Etranger				Total
	SFr	Fremde Währung	Edel- metalle	Zu- sammen	SFr	Fremde Währung	Edel- metalle	Zu- sammen	
	Francs suisses	Monnaie étrangère	Métaux précieux	En- semble	Francs suisses	Monnaie étrangère	Métaux précieux	En- semble	
	in Millionen Franken en millions de francs								
1	2	3	4	5	6	7	8	9	10
Kassa, Giro- und Postcheckguthaben Caisse, comptes de virements et comptes de chèques postaux	340	13	—	353	—	—	—	—	353
<i>davon – dont</i> Clearing-Guthaben Avoirs en clearing	0	—	—	0	—	—	—	—	0
Bankdebitoren auf Sicht Avoirs en banque à vue	1 075	—	—	1 075	—	—	—	—	1 075
Bankdebitoren auf Zeit Avoirs en banque à terme	2 672	—	—	2 672	—	—	—	—	2 672
<i>davon mit Laufzeit bis zu 90 Tagen</i> <i>dont jusqu'à 90 jours d'échéance</i>	464	—	—	464	—	—	—	—	464
Wechsel und Geldmarktpapiere Effets de change et papiers monétaires	12	—	—	12	—	—	—	—	12
<i>davon Reskriptionen und Schatzscheine</i> <i>dont rescriptions et bons du Trésor</i>	—	—	—	—	—	—	—	—	—
Kontokorrent-Debitoren ohne Deckung Comptes courants débiteurs en blanc	50	—	—	50	—	—	—	—	50
Kontokorrent-Debitoren mit Deckung Comptes courants débiteurs gagés	1 818	—	—	1 818	—	—	—	—	1 818
<i>davon mit hypothekarischer Deckung</i> <i>dont garantis par hypothèque</i>	1 486	—	—	1 486	—	—	—	—	1 486
Feste Vorschüsse u. Darlehen ohne Deckung Avances et prêts à terme fixe en blanc	2	—	—	2	—	—	—	—	2
Feste Vorschüsse und Darlehen mit Deckung Avances et prêts à terme fixe gagés	690	—	—	690	—	—	—	—	690
<i>davon mit hypothekarischer Deckung</i> <i>dont garantis par hypothèque</i>	395	—	—	395	—	—	—	—	395
Kontokorrent-Kredite und Darlehen an öffentl.-rechtl. Körperschaften Crédits en comptes courants et prêts à des collectivités de droit public	1 521	—	—	1 521	—	—	—	—	1 521
Hypothekaranlagen Placements hypothécaires	16 229	—	—	16 229	—	—	—	—	16 229
Wertschriften Titres	156	—	—	156	—	—	—	—	156
Dauernde Beteiligungen Participations permanentes	—	—	—	—	—	—	—	—	—
Bankgebäude Immeubles à l'usage de la banque	353	—	—	353	—	—	—	—	353
Andere Liegenschaften Autres immeubles	155	—	—	155	—	—	—	—	155
Sonstige Aktiven Autres actifs	299	—	2	301	—	—	—	—	301
Nicht einbezahltes Kapital Capital non libéré	—	—	—	—	—	—	—	—	—
Saldovortrag (Verlust) Report à nouveau (perte)	—	—	—	—	—	—	—	—	—
Bilanzsumme Total des bilans	25 372	13	2	25 387	—	—	—	—	25 387
Treuhandgeschäfte Affaires fiduciaires	—	—	—	—	—	—	—	—	—

Passiven

Passifs

Bilanzpositionen Postes du bilan	Inland Suisse				Ausland Etranger				Total
	SFr	Fremde Wahrung	Edel- metalle	Zu- sammen	SFr	Fremde Wahrung	Edel- metalle	Zu- sammen	
	Francs suisse	Monnaie trangere	Metaux precieux	En- semble	Francs suisse	Monnaie trangere	Metaux precieux	En- semble	
	in Millionen Franken en millions de francs								
1	2	3	4	5	6	7	8	9	10
Bankenkreditoren auf Sicht Engagements en banque  vue	201	—	—	201	—	—	—	—	201
Bankenkreditoren auf Zeit Engagements en banque  terme	1 213	—	—	1 213	—	—	—	—	1 213
<i>davon – dont mit Laufzeit bis zu 90 Tagen jusqu' 90 jours d'echeance</i>	21	—	—	21	—	—	—	—	21
Kreditoren auf Sicht Creanciers  vue	1 512	—	—	1 512	—	—	—	—	1 512
Kreditoren auf Zeit Creanciers  terme	486	—	—	486	—	—	—	—	486
<i>davon – dont mit Laufzeit bis zu 90 Tagen jusqu' 90 jours d'echeance</i>	150	—	—	150	—	—	—	—	150
Spareinlagen Depts d'pargne	12 365	—	—	12 365	—	—	—	—	12 365
Depositen- und Einlagehefte Livrets et carnets de depts	2 726	—	—	2 726	—	—	—	—	2 726
Kassenobligationen und Kassenscheine Obligations et bons de caisse	5 408	—	—	5 408	—	—	—	—	5 408
Obliigationen-Anleihen Emprunts obligataires	2	—	—	2	—	—	—	—	2
<i>davon – dont mit Rangrucktritt de rang posterieur</i>	—	—	—	—	—	—	—	—	—
Pfandbriefdarlehen Emprunts aupres des centrales d'mission de lettres de gage	91	—	—	91	—	—	—	—	91
Akzpte und Eigenwechsel Acceptations et billets  ordre	—	—	—	—	—	—	—	—	—
Hypotheken auf eigenen Liegenschaften Dettes hypothecaires sur immeubles appartenant  la banque	7	—	—	7	—	—	—	—	7
Sonstige Passiven Autres passifs	605	—	—	605	—	—	—	—	605
Kapital Capital	74	—	—	74	—	—	—	—	74
Gesetzliche Reserve Reserve legale	696	—	—	696	—	—	—	—	696
Andere Reserven Autres reserves	—	—	—	—	—	—	—	—	—
Saldovortrag Report  nouveau	0	—	—	0	—	—	—	—	0
Bilanzsumme Total des bilans	25 387	—	—	25 387	—	—	—	—	25 387
Treuhandgeschafte Affaires fiduciaires	—	—	—	—	—	—	—	—	—

24.10

Aktiven und Passiven nach In- und Ausland sowie nach Schweizerfranken, Fremdwährungen und Edelmetallen
per 31. Dezember 1987

Actifs et passifs, ventilés en comptes suisses et en comptes étrangers et répartis selon la monnaie
au 31 décembre 1987

5.00 Übrige Banken (5.11–5.20)

5.00 Autres banques (5.11–5.20)

Aktiven

Actifs

Bilanzpositionen Postes du bilan	Inland Suisse				Ausland Etranger				Total
	SFr	Fremde Währung	Edel- metalle	Zu- sammen	SFr	Fremde Währung	Edel- metalle	Zu- sammen	
	Francs suisses	Monnaie étrangère	Métaux précieux	En- semble	Francs suisses	Monnaie étrangère	Métaux précieux	En- semble	
	in Millionen Franken en millions de francs								
1	2	3	4	5	6	7	8	9	10
Kassa, Giro- und Postcheckguthaben Caisse, comptes de virements et comptes de chèques postaux	5 730	65	—	5 795	0	967	—	967	6 762
<i>davon – dont</i> Clearing-Guthaben Avoirs en clearing	—	—	—	—	—	675	—	675	675
Bankendebitoren auf Sicht Avoirs en banque à vue	1 332	493	1 474	3 299	263	3 557	354	4 174	7 473
Bankendebitoren auf Zeit Avoirs en banque à terme	5 622	2 583	13	8 217	11 890	17 245	—	29 136	37 353
<i>davon mit Laufzeit bis zu 90 Tagen</i> <i>dont jusqu'à 90 jours d'échéance</i>	4 425	2 219	3	6 646	7 865	13 750	—	21 615	28 261
Wechsel und Geldmarktpapiere Effets de change et papiers monétaires	580	74	—	655	112	2 478	—	2 590	3 245
<i>davon Reskriptionen und Schatzscheine</i> <i>dont rescriptions et bons du Trésor</i>	388	—	—	388	1	93	—	94	482
Kontokorrent-Debitoren ohne Deckung Comptes courants débiteurs en blanc	1 644	574	18	2 236	523	1 298	12	1 833	4 069
Kontokorrent-Debitoren mit Deckung Comptes courants débiteurs gagés	3 975	1 389	1	5 365	2 095	4 086	18	6 199	11 565
<i>davon mit hypothekarischer Deckung</i> <i>dont garantis par hypothèque</i>	1 568	3	—	1 572	87	70	—	157	1 729
Feste Vorschüsse u. Darlehen ohne Deckung Avances et prêts à terme fixe en blanc	5 932	697	0	6 630	1 172	1 528	6	2 705	9 335
Feste Vorschüsse und Darlehen mit Deckung Avances et prêts à terme fixe gagés	4 465	1 370	1	5 837	4 182	5 536	72	9 790	15 626
<i>davon mit hypothekarischer Deckung</i> <i>dont garantis par hypothèque</i>	2 024	22	—	2 046	374	464	—	838	2 885
Kontokorrent-Kredite und Darlehen an öffentl.-rechtl. Körperschaften Crédits en comptes courants et prêts à des collectivités de droit public	220	—	—	220	1 165	383	—	1 548	1 768
Hypothekaranlagen Placements hypothécaires	7 300	—	—	7 300	9	1	—	10	7 310
Wertschriften Titres	4 112	15	—	4 127	7 407	3 090	—	10 497	14 624
Dauernde Beteiligungen Participations permanentes	571	14	—	585	232	142	—	374	959
Bankgebäude Immeubles à l'usage de la banque	1 279	—	—	1 279	0	3	—	3	1 283
Andere Liegenschaften Autres immeubles	399	0	—	399	16	6	—	22	421
Sonstige Aktiven Autres actifs	2 018	221	2 275	4 514	91	161	187	440	4 954
Nicht einbezahltes Kapital Capital non libéré	15	—	—	15	—	—	—	—	15
Saldovortrag (Verlust) Report à nouveau (perte)	20	—	—	20	—	—	—	—	20
Bilanzsumme Total des bilans	45 216	7 495	3 783	56 494	29 158	40 481	650	70 288	126 782
Treuhandgeschäfte Affaires fiduciaires	396	176	311	883	12 866	78 071	0	90 937	91 820

Passiven

Passifs

Bilanzpositionen Postes du bilan	Inland Suisse				Ausland Etranger				Total
	SFr	Fremde Wahrung	Edel- metalle	Zu- sammen	SFr	Fremde Wahrung	Edel- metalle	Zu- sammen	
	Francs suisse	Monnaie trangere	Metaux precieux	En- semble	Francs suisse	Monnaie trangere	Metaux precieux	En- semble	
	in Millionen Franken en millions de francs								
1	2	3	4	5	6	7	8	9	10
Bankenkreditoren auf Sicht Engagements en banque  vue	1 193	450	166	1 810	707	2 085	141	2 934	4 744
Bankenkreditoren auf Zeit Engagements en banque  terme	12 454	3 731	9	16 195	3 898	18 798	—	22 696	38 890
<i>davon – dont mit Laufzeit bis zu 90 Tagen jusqu' 90 jours d'echeance</i>	<i>7 398</i>	<i>2 917</i>	<i>—</i>	<i>10 315</i>	<i>2 252</i>	<i>14 968</i>	<i>—</i>	<i>17 220</i>	<i>27 535</i>
Kreditoren auf Sicht Cranciers  vue	4 439	1 679	860	6 979	2 700	4 788	3 245	10 732	17 711
Kreditoren auf Zeit Cranciers  terme	7 378	3 217	2	10 597	818	10 129	50	10 997	21 594
<i>davon – dont mit Laufzeit bis zu 90 Tagen jusqu' 90 jours d'echeance</i>	<i>4 445</i>	<i>2 900</i>	<i>2</i>	<i>7 347</i>	<i>706</i>	<i>8 862</i>	<i>47</i>	<i>9 616</i>	<i>16 963</i>
Spareinlagen Depts d'pargne	3 447	—	—	3 447	147	—	—	147	3 594
Depositen- und Einlagehefte Livrets et carnets de depts	5 419	37	—	5 456	1 117	431	—	1 548	7 004
Kassenobligationen und Kassenscheine Obligations et bons de caisse	6 492	—	—	6 492	0	163	—	163	6 654
Obligationen-Anleihen Emprunts obligataires	2 453	—	—	2 453	—	—	—	—	2 453
<i>davon – dont mit Rangrucktritt de rang posterieur</i>	<i>456</i>	<i>—</i>	<i>—</i>	<i>456</i>	<i>—</i>	<i>—</i>	<i>—</i>	<i>—</i>	<i>456</i>
Pfandbriefdarlehen Emprunts aupres des centrales d'mission de lettres de gage	369	—	—	369	—	—	—	—	369
Akzpte und Eigenwechsel Acceptations et billets  ordre	5	51	—	56	0	197	—	197	254
Hypotheken auf eigenen Liegenschaften Dettes hypothecaires sur immeubles appartenant  la banque	33	—	—	33	—	—	—	—	33
Sonstige Passiven Autres passifs	7 818	472	0	8 290	168	265	—	433	8 723
Kapital Capital	7 087	—	—	7 087	—	—	—	—	7 087
Gesetzliche Reserve Reserve legale	2 275	—	—	2 275	—	—	—	—	2 275
Andere Reserven Autres reserves	5 015	—	—	5 015	—	—	—	—	5 015
Saldovortrag Report  nouveau	382	—	—	382	—	—	—	—	382
Bilanzsumme Total des bilans	66 260	9 637	1 038	76 935	9 556	36 855	3 436	49 847	126 782
Treuhandgeschafte Affaires fiduciaires	4 473	11 317	2	15 792	8 790	66 929	309	76 028	91 820

24.12

Aktiven und Passiven nach In- und
Ausland sowie nach Schweizerfranken,
Fremdwährungen und Edelmetallen
per 31. Dezember 1987

Actifs et passifs, ventilés en comptes suisses
et en comptes étrangers et répartis selon la
monnaie
au 31 décembre 1987

5.11 Handelsbanken

5.11 Banques commerciales

Aktiven

Actifs

Bilanzpositionen Postes du bilan	Inland Suisse				Ausland Etranger				Total
	SFr	Fremde Währung	Edel- metalle	Zu- sammen	SFr	Fremde Währung	Edel- metalle	Zu- sammen	
	Francs suisses	Monnaie étrangère	Métaux précieux	En- semble	Francs suisses	Monnaie étrangère	Métaux précieux	En- semble	
	in Millionen Franken en millions de francs								
1	2	3	4	5	6	7	8	9	10
Kassa, Giro- und Postcheckguthaben Caisse, comptes de virements et comptes de chèques postaux	1 547	16	—	1 563	0	83	—	83	1 646
davon – dont Clearing-Guthaben Avoirs en clearing	—	—	—	—	—	—	—	—	—
Bankdebitoren auf Sicht Avoirs en banque à vue	147	65	242	453	76	513	48	637	1 090
Bankdebitoren auf Zeit Avoirs en banque à terme	1 604	466	—	2 071	2 399	3 005	—	5 404	7 475
davon mit Laufzeit bis zu 90 Tagen dont jusqu'à 90 jours d'échéance	1 160	402	—	1 562	1 830	2 571	—	4 400	5 962
Wechsel und Geldmarktpapiere Effets de change et papiers monétaires	269	22	—	291	5	312	—	317	608
davon Reskriptionen und Schatzscheine dont rescriptions et bons du Trésor	181	—	—	181	—	7	—	7	188
Kontokorrent-Debitoren ohne Deckung Comptes courants débiteurs en blanc	670	116	—	786	157	281	1	439	1 225
Kontokorrent-Debitoren mit Deckung Comptes courants débiteurs gagés	1 664	259	—	1 923	389	708	—	1 097	3 020
davon mit hypothekarischer Deckung dont garantis par hypothèque	916	1	—	917	6	22	—	28	945
Feste Vorschüsse u. Darlehen ohne Deckung Avances et prêts à terme fixe en blanc	1 427	167	—	1 594	135	323	—	459	2 053
Feste Vorschüsse und Darlehen mit Deckung Avances et prêts à terme fixe gagés	1 520	242	—	1 762	611	1 049	—	1 660	3 422
davon mit hypothekarischer Deckung dont garantis par hypothèque	897	2	—	899	22	106	—	128	1 027
Kontokorrent-Kredite und Darlehen an öffentl.-rechtl. Körperschaften Crédits en comptes courants et prêts à des collectivités de droit public	175	—	—	175	72	17	—	89	264
Hypothekaranlagen Placements hypothécaires	6 606	—	—	6 606	9	—	—	9	6 615
Wertschriften Titres	1 530	1	—	1 531	490	240	—	730	2 261
Dauernde Beteiligungen Participations permanentes	129	—	—	129	59	41	—	100	229
Bankgebäude Immeubles à l'usage de la banque	412	—	—	412	—	0	—	0	412
Andere Liegenschaften Autres immeubles	217	—	—	217	2	2	—	4	221
Sonstige Aktiven Autres actifs	367	11	703	1 081	6	30	14	49	1 130
Nicht einbezahltes Kapital Capital non libéré	—	—	—	—	—	—	—	—	—
Saldovortrag (Verlust) Report à nouveau (perte)	—	—	—	—	—	—	—	—	—
Bilanzsumme Total des bilans	18 285	1 364	944	20 593	4 412	6 604	62	11 078	31 671
Treuhandgeschäfte Affaires fiduciaires	47	20	278	345	2 454	11 470	—	13 923	14 269

Passiven

Passifs

Bilanzpositionen Postes du bilan	Inland Suisse				Ausland Etranger				Total
	SFr	Fremde Währung	Edel- metalle	Zu- sammen	SFr	Fremde Währung	Edel- metalle	Zu- sammen	
	Francs suisse	Monnaie étrangère	Métaux précieux	En- semble	Francs suisse	Monnaie étrangère	Métaux précieux	En- semble	
	in Millionen Franken en millions de francs								
1	2	3	4	5	6	7	8	9	10
Bankenkreditoren auf Sicht Engagements en banque à vue	445	45	120	610	123	362	36	521	1 131
Bankenkreditoren auf Zeit Engagements en banque à terme	2 192	770	—	2 962	202	1 794	—	1 996	4 958
<i>davon – dont mit Laufzeit bis zu 90 Tagen jusqu'à 90 jours d'échéance</i>	<i>1 645</i>	<i>606</i>	<i>—</i>	<i>2 251</i>	<i>155</i>	<i>1 537</i>	<i>—</i>	<i>1 691</i>	<i>3 942</i>
Kreditoren auf Sicht Créanciers à vue	2 209	360	263	2 831	610	937	533	2 081	4 912
Kreditoren auf Zeit Créanciers à terme	2 120	315	—	2 435	309	2 600	7	2 916	5 351
<i>davon – dont mit Laufzeit bis zu 90 Tagen jusqu'à 90 jours d'échéance</i>	<i>1 302</i>	<i>280</i>	<i>—</i>	<i>1 582</i>	<i>283</i>	<i>2 386</i>	<i>6</i>	<i>2 675</i>	<i>4 257</i>
Spareinlagen Dépôts d'épargne	3 333	—	—	3 333	133	—	—	133	3 466
Depositen- und Einlagehefte Livrets et carnets de dépôts	3 066	2	—	3 068	398	10	—	408	3 476
Kassenobligationen und Kassenscheine Obligations et bons de caisse	2 914	—	—	2 914	—	21	—	21	2 935
Obligationen-Anleihen Emprunts obligataires	530	—	—	530	—	—	—	—	530
<i>davon – dont mit Rangrücktritt de rang postérieur</i>	<i>165</i>	<i>—</i>	<i>—</i>	<i>165</i>	<i>—</i>	<i>—</i>	<i>—</i>	<i>—</i>	<i>165</i>
Pfandbriefdarlehen Emprunts auprès des centrales d'émission de lettres de gage	324	—	—	324	—	—	—	—	324
Akzpte und Eigenwechsel Acceptations et billets à ordre	0	15	—	15	—	3	—	3	18
Hypotheken auf eigenen Liegenschaften Dettes hypothécaires sur immeubles appartenant à la banque	12	—	—	12	—	—	—	—	12
Sonstige Passiven Autres passifs	1 497	41	—	1 538	21	26	—	47	1 585
Kapital Capital	1 458	—	—	1 458	—	—	—	—	1 458
Gesetzliche Reserve Réserve légale	713	—	—	713	—	—	—	—	713
Anderer Reserven Autres réserves	787	—	—	787	—	—	—	—	787
Saldovortrag Report à nouveau	16	—	—	16	—	—	—	—	16
Bilanzsumme Total des bilans	21 615	1 548	382	23 546	1 797	5 753	576	8 125	31 671
Treuhandgeschäfte Affaires fiduciaires	1 086	3 075	—	4 161	1 415	8 415	278	10 107	14 269

24.14

Aktiven und Passiven nach In- und
Ausland sowie nach Schweizerfranken,
Fremdwährungen und Edelmetallen
per 31. Dezember 1987

Actifs et passifs, ventilés en comptes suisses
et en comptes étrangers et répartis selon la
monnaie
au 31 décembre 1987

5.12 Börsenbanken

5.12 Banques boursières

Aktiven

Actifs

Bilanzpositionen Postes du bilan	Inland Suisse				Ausland Etranger				Total
	SFr Franco suisses	Fremde Währung Monnaie étrangère	Edel- metalle Métaux précieux	Zu- sammen En- semble	SFr Franco suisses	Fremde Währung Monnaie étrangère	Edel- metalle Métaux précieux	Zu- sammen En- semble	
	in Millionen Franken en millions de francs								
1	2	3	4	5	6	7	8	9	10
Kassa, Giro- und Postcheckguthaben Caisse, comptes de virements et comptes de chèques postaux	1 091	7	—	1 098	—	64	—	64	1 163
<i>davon – dont</i> Clearing-Guthaben Avoirs en clearing	—	—	—	—	—	—	—	—	—
Bankendebitoren auf Sicht Avoirs en banque à vue	555	117	345	1 018	45	638	53	737	1 754
Bankendebitoren auf Zeit Avoirs en banque à terme	1 579	116	—	1 695	556	302	—	858	2 553
<i>davon mit Laufzeit bis zu 90 Tagen dont jusqu'à 90 jours d'échéance</i>	1 466	109	—	1 575	472	282	—	754	2 329
Wechsel und Geldmarktpapiere Effets de change et papiers monétaires	127	2	—	129	2	200	—	202	331
<i>davon Reskriptionen und Schatzscheine dont rescriptions et bons du Trésor</i>	118	—	—	118	1	59	—	60	178
Kontokorrent-Debitoren ohne Deckung Comptes courants débiteurs en blanc	109	22	3	135	51	109	1	161	296
Kontokorrent-Debitoren mit Deckung Comptes courants débiteurs gagés	513	207	—	720	405	484	0	890	1 610
<i>davon mit hypothekarischer Deckung dont garantis par hypothèque</i>	98	0	—	98	4	7	—	11	108
Feste Vorschüsse u. Darlehen ohne Deckung Avances et prêts à terme fixe en blanc	62	11	—	73	10	71	—	81	153
Feste Vorschüsse und Darlehen mit Deckung Avances et prêts à terme fixe gagés	324	104	—	428	316	367	4	687	1 115
<i>davon mit hypothekarischer Deckung dont garantis par hypothèque</i>	125	—	—	125	2	9	—	11	136
Kontokorrent-Kredite und Darlehen an öffentl.-rechtl. Körperschaften Crédits en comptes courants et prêts à des collectivités de droit public	11	—	—	11	9	1	—	10	21
Hypothekaranlagen Placements hypothécaires	93	—	—	93	—	—	—	—	93
Wertschriften Titres	784	0	—	784	296	134	—	431	1 215
Dauernde Beteiligungen Participations permanentes	133	—	—	133	3	29	—	32	165
Bankgebäude Immeubles à l'usage de la banque	213	—	—	213	—	3	—	3	215
Andere Liegenschaften Autres immeubles	66	—	—	66	0	0	—	0	67
Sonstige Aktiven Autres actifs	167	1	328	496	18	6	4	29	525
Nicht einbezahltes Kapital Capital non libéré	—	—	—	—	—	—	—	—	—
Saldovortrag (Verlust) Report à nouveau (perte)	2	—	—	2	—	—	—	—	2
Bilanzsumme Total des bilans	5 829	588	676	7 093	1 713	2 409	62	4 184	11 277
Treuhandgeschäfte Affaires fiduciaires	77	8	18	103	2 865	7 095	—	9 960	10 063

Passiven Postes du bilan	Passifs								Total
	Inland Suisse				Ausland Etranger				
	SFr	Fremde Währung	Edel- metalle	Zu- sammen	SFr	Fremde Währung	Edel- metalle	Zu- sammen	
	Francs suisse	Monnaie étrangère	Métaux précieux	En- semble	Francs suisse	Monnaie étrangère	Métaux précieux	En- semble	
	in Millionen Franken en millions de francs								
1	2	3	4	5	6	7	8	9	10
Bankenkreditoren auf Sicht Engagements en banque à vue	335	90	12	437	85	230	7	322	758
Bankenkreditoren auf Zeit Engagements en banque à terme	702	325	—	1 027	101	595	—	697	1 724
<i>davon – dont mit Laufzeit bis zu 90 Tagen jusqu'à 90 jours d'échéance</i>	<i>377</i>	<i>231</i>	<i>—</i>	<i>607</i>	<i>91</i>	<i>358</i>	<i>—</i>	<i>449</i>	<i>1 056</i>
Kreditoren auf Sicht Créanciers à vue	787	231	247	1 264	739	914	519	2 172	3 437
Kreditoren auf Zeit Créanciers à terme	553	61	—	615	193	261	—	454	1 069
<i>davon – dont mit Laufzeit bis zu 90 Tagen jusqu'à 90 jours d'échéance</i>	<i>450</i>	<i>59</i>	<i>—</i>	<i>509</i>	<i>179</i>	<i>252</i>	<i>—</i>	<i>431</i>	<i>940</i>
Spareinlagen Dépôts d'épargne	1	—	—	1	1	—	—	1	1
Depositen- und Einlagehefte Livrets et carnets de dépôts	473	16	—	489	103	28	—	131	620
Kassenobligationen und Kassenscheine Obligations et bons de caisse	200	—	—	200	—	—	—	—	200
Obligationen-Anleihen Emprunts obligataires	20	—	—	20	—	—	—	—	20
<i>davon – dont mit Rangrücktritt de rang postérieur</i>	<i>—</i>	<i>—</i>	<i>—</i>	<i>—</i>	<i>—</i>	<i>—</i>	<i>—</i>	<i>—</i>	<i>—</i>
Pfandbriefdarlehen Emprunts auprès des centrales d'émission de lettres de gage	—	—	—	—	—	—	—	—	—
Akzpte und Eigenwechsel Acceptations et billets à ordre	0	0	—	0	—	—	—	—	0
Hypotheken auf eigenen Liegenschaften Dettes hypothécaires sur immeubles appartenant à la banque	5	—	—	5	—	—	—	—	5
Sonstige Passiven Autres passifs	1 517	4	—	1 521	29	8	—	37	1 558
Kapital Capital	620	—	—	620	—	—	—	—	620
Gesetzliche Reserve Réserve légale	270	—	—	270	—	—	—	—	270
Andere Reserven Autres réserves	960	—	—	960	—	—	—	—	960
Saldovortrag Report à nouveau	35	—	—	35	—	—	—	—	35
Bilanzsumme Total des bilans	6 477	726	259	7 463	1 251	2 037	526	3 814	11 277
Treuhandgeschäfte Affaires fiduciaires	1 130	1 668	1	2 799	1 812	5 436	17	7 264	10 063

24.16

Aktiven und Passiven nach In- und Ausland sowie nach Schweizerfranken, Fremdwährungen und Edelmetallen
per 31. Dezember 1987

Actifs et passifs, ventilés en comptes suisses et en comptes étrangers et répartis selon la monnaie
au 31 décembre 1987

5.13 Kleinkreditbanken

5.13 Banques de prêt personnel

Aktiven

Actifs

Bilanzpositionen Postes du bilan	Inland Suisse				Ausland Etranger				Total
	SFr	Fremde Währung	Edel- metalle	Zu- sammen	SFr	Fremde Währung	Edel- metalle	Zu- sammen	
	Francs suisses	Monnaie étrangère	Métaux précieux	En- semble	Francs suisses	Monnaie étrangère	Métaux précieux	En- semble	
	in Millionen Franken en millions de francs								
1	2	3	4	5	6	7	8	9	10
Kassa, Giro- und Postcheckguthaben Caisse, comptes de virements et comptes de chèques postaux	137	9	—	147	—	—	—	—	147
<i>davon – dont</i> Clearing-Guthaben Avoirs en clearing	—	—	—	—	—	—	—	—	—
Bankdebitoren auf Sicht Avoirs en banque à vue	104	3	1	108	0	11	—	11	119
Bankdebitoren auf Zeit Avoirs en banque à terme	50	—	—	50	2	5	—	7	57
<i>davon mit Laufzeit bis zu 90 Tagen dont jusqu'à 90 jours d'échéance</i>	45	—	—	45	—	5	—	5	50
Wechsel und Geldmarktpapiere Effets de change et papiers monétaires	0	—	—	0	—	—	—	—	0
<i>davon Reskriptionen und Schatzscheine dont rescriptions et bons du Trésor</i>	—	—	—	—	—	—	—	—	—
Kontokorrent-Debitoren ohne Deckung Comptes courants débiteurs en blanc	152	1	1	154	1	8	0	10	164
Kontokorrent-Debitoren mit Deckung Comptes courants débiteurs gagés	25	2	—	27	29	16	—	45	72
<i>davon mit hypothekarischer Deckung dont garantis par hypothèque</i>	3	—	—	3	1	—	—	1	4
Feste Vorschüsse u. Darlehen ohne Deckung Avances et prêts à terme fixe en blanc	3 220	—	—	3 220	15	—	—	15	3 235
Feste Vorschüsse und Darlehen mit Deckung Avances et prêts à terme fixe gagés	268	—	—	268	0	1	—	1	269
<i>davon mit hypothekarischer Deckung dont garantis par hypothèque</i>	21	—	—	21	—	—	—	—	21
Kontokorrent-Kredite und Darlehen an öffentl.-rechtl. Körperschaften Crédits en comptes courants et prêts à des collectivités de droit public	—	—	—	—	—	—	—	—	—
Hypothekaranlagen Placements hypothécaires	25	—	—	25	—	—	—	—	25
Wertschriften Titres	116	—	—	116	49	16	—	65	181
Dauernde Beteiligungen Participations permanentes	5	—	—	5	—	—	—	—	5
Bankgebäude Immeubles à l'usage de la banque	42	—	—	42	—	—	—	—	42
Andere Liegenschaften Autres immeubles	4	—	—	4	—	—	—	—	4
Sonstige Aktiven Autres actifs	52	—	43	95	—	—	—	—	95
Nicht einbezahltes Kapital Capital non libéré	3	—	—	3	—	—	—	—	3
Saldovortrag (Verlust) Report à nouveau (perte)	—	—	—	—	—	—	—	—	—
Bilanzsumme Total des bilans	4 200	16	45	4 261	97	58	0	155	4 416
Treuhandgeschäfte Affaires fiduciaires	—	—	—	—	24	174	—	198	198

Passiven Postes du bilan	Passifs								Total
	Inland Suisse				Ausland Etranger				
	SFr	Fremde Währung	Edel- metalle	Zu- sammen	SFr	Fremde Währung	Edel- metalle	Zu- sammen	
	Francs suisse	Monnaie étrangère	Métaux précieux	En- semble	Francs suisse	Monnaie étrangère	Métaux précieux	En- semble	
	in Millionen Franken en millions de francs								
1	2	3	4	5	6	7	8	9	10
Bankenkreditoren auf Sicht Engagements en banque à vue	48	5	4	57	0	17	1	18	75
Bankenkreditoren auf Zeit Engagements en banque à terme	149	—	—	149	140	—	—	140	289
<i>davon – dont mit Laufzeit bis zu 90 Tagen jusqu'à 90 jours d'échéance</i>	57	—	—	57	—	—	—	—	57
Kreditoren auf Sicht Créanciers à vue	49	6	10	65	16	18	29	64	129
Kreditoren auf Zeit Créanciers à terme	44	0	—	44	8	1	—	8	53
<i>davon – dont mit Laufzeit bis zu 90 Tagen jusqu'à 90 jours d'échéance</i>	13	0	—	13	7	1	—	8	21
Spareinlagen Dépôts d'épargne	13	—	—	13	0	—	—	0	13
Depositen- und Einlagehefte Livrets et carnets de dépôts	1211	—	—	1211	39	—	—	39	1250
Kassenobligationen und Kassenscheine Obligations et bons de caisse	1666	—	—	1666	—	—	—	—	1666
Obligationen-Anleihen Emprunts obligataires	—	—	—	—	—	—	—	—	—
<i>davon – dont mit Rangrücktritt de rang postérieur</i>	—	—	—	—	—	—	—	—	—
Pfandbriefdarlehen Emprunts auprès des centrales d'émission de lettres de gage	—	—	—	—	—	—	—	—	—
Akzpte und Eigenwechsel Acceptations et billets à ordre	—	—	—	—	—	—	—	—	—
Hypotheken auf eigenen Liegenschaften Dettes hypothécaires sur immeubles appartenant à la banque	—	—	—	—	—	—	—	—	—
Sonstige Passiven Autres passifs	504	—	—	504	—	—	—	—	504
Kapital Capital	214	—	—	214	—	—	—	—	214
Gesetzliche Reserve Réserve légale	101	—	—	101	—	—	—	—	101
Andere Reserven Autres réserves	116	—	—	116	—	—	—	—	116
Saldovortrag Report à nouveau	6	—	—	6	—	—	—	—	6
Bilanzsumme Total des bilans	4121	12	14	4146	204	36	30	270	4416
Treuhandgeschäfte Affaires fiduciaires	13	20	—	33	11	154	—	165	198

Aktiven und Passiven nach In- und Ausland sowie nach Schweizerfranken, Fremdwährungen und Edelmetallen
per 31. Dezember 1987

Actifs et passifs, ventilés en comptes suisses et en comptes étrangers et répartis selon la monnaie
au 31 décembre 1987

5.14 Andere Banken

5.14 Autres établissements

Aktiven

Actifs

Bilanzpositionen Postes du bilan	Inland Suisse				Ausland Etranger				Total
	SFr	Fremde Währung	Edel- metalle	Zu- sammen	SFr	Fremde Währung	Edel- metalle	Zu- sammen	
	Francs suisses	Monnaie étrangère	Métaux précieux	En- semble	Francs suisses	Monnaie étrangère	Métaux précieux	En- semble	
	in Millionen Franken en millions de francs								
1	2	3	4	5	6	7	8	9	10
Kassa, Giro- und Postcheckguthaben Caisse, comptes de virements et comptes de chèques postaux	2	—	—	2	—	—	—	—	2
davon – dont Clearing-Guthaben Avoirs en clearing	—	—	—	—	—	—	—	—	—
Bankdebitoren auf Sicht Avoirs en banque à vue	5	1	—	6	—	—	—	—	6
Bankdebitoren auf Zeit Avoirs en banque à terme	11	—	—	11	—	—	—	—	11
davon mit Laufzeit bis zu 90 Tagen dont jusqu'à 90 jours d'échéance	6	—	—	6	—	—	—	—	6
Wechsel und Geldmarktpapiere Effets de change et papiers monétaires	—	—	—	—	—	—	—	—	—
davon Reskriptionen und Schatzscheine dont rescriptions et bons du Trésor	—	—	—	—	—	—	—	—	—
Kontokorrent-Debitoren ohne Deckung Comptes courants débiteurs en blanc	25	—	—	25	—	—	—	—	25
Kontokorrent-Debitoren mit Deckung Comptes courants débiteurs gagés	26	—	—	26	0	0	—	0	26
davon mit hypothekarischer Deckung dont garantis par hypothèque	10	—	—	10	—	—	—	—	10
Feste Vorschüsse u. Darlehen ohne Deckung Avances et prêts à terme fixe en blanc	0	—	—	0	—	—	—	—	0
Feste Vorschüsse und Darlehen mit Deckung Avances et prêts à terme fixe gagés	416	1	—	417	5	3	—	8	424
davon mit hypothekarischer Deckung dont garantis par hypothèque	334	—	—	334	—	—	—	—	334
Kontokorrent-Kredite und Darlehen an öffentl.-rechtl. Körperschaften Crédits en comptes courants et prêts à des collectivités de droit public	—	—	—	—	—	—	—	—	—
Hypothekaranlagen Placements hypothécaires	7	—	—	7	—	—	—	—	7
Wertschriften Titres	5	—	—	5	0	—	—	0	6
Dauernde Beteiligungen Participations permanentes	—	—	—	—	—	—	—	—	—
Bankgebäude Immeubles à l'usage de la banque	4	—	—	4	—	—	—	—	4
Anderer Liegenschaften Autres immeubles	15	—	—	15	—	—	—	—	15
Sonstige Aktiven Autres actifs	1	0	—	1	0	0	—	0	1
Nicht einbezahltes Kapital Capital non libéré	—	—	—	—	—	—	—	—	—
Saldovertrag (Verlust) Report à nouveau (perte)	—	—	—	—	—	—	—	—	—
Bilanzsumme Total des bilans	516	2	—	519	5	3	—	8	526
Treuhandgeschäfte Affaires fiduciaires	4	—	—	4	0	3	—	3	6

Passiven Postes du bilan	Passifs								Total
	Inland Suisse				Ausland Etranger				
	SFr	Fremde Währung	Edel- metalle	Zu- sammen	SFr	Fremde Währung	Edel- metalle	Zu- sammen	
	Francs suisse	Monnaie étrangère	Métaux précieux	En- semble	Francs suisse	Monnaie étrangère	Métaux précieux	En- semble	
	in Millionen Franken en millions de francs								
1	2	3	4	5	6	7	8	9	10
Bankenkreditoren auf Sicht Engagements en banque à vue	—	0	—	0	—	—	—	—	0
Bankenkreditoren auf Zeit Engagements en banque à terme	18	4	—	21	—	—	—	—	21
<i>davon – dont mit Laufzeit bis zu 90 Tagen jusqu'à 90 jours d'échéance</i>	—	—	—	—	—	—	—	—	—
Kreditoren auf Sicht Créanciers à vue	0	0	1	1	0	0	0	1	2
Kreditoren auf Zeit Créanciers à terme	360	—	—	360	—	—	—	—	360
<i>davon – dont mit Laufzeit bis zu 90 Tagen jusqu'à 90 jours d'échéance</i>	1	—	—	1	—	—	—	—	1
Spareinlagen Dépôts d'épargne	10	—	—	10	0	—	—	0	10
Depositen- und Einlagehefte Livrets et carnets de dépôts	21	—	—	21	—	—	—	—	21
Kassenobligationen und Kassenscheine Obligations et bons de caisse	36	—	—	36	—	—	—	—	36
Obligationen-Anleihen Emprunts obligataires	—	—	—	—	—	—	—	—	—
<i>davon – dont mit Rangrücktritt de rang postérieur</i>	—	—	—	—	—	—	—	—	—
Pfandbriefdarlehen Emprunts auprès des centrales d'émission de lettres de gage	—	—	—	—	—	—	—	—	—
Akzente und Eigenwechsel Acceptations et billets à ordre	—	—	—	—	—	—	—	—	—
Hypotheken auf eigenen Liegenschaften Dettes hypothécaires sur immeubles appartenant à la banque	—	—	—	—	—	—	—	—	—
Sonstige Passiven Autres passifs	28	0	—	28	—	—	—	—	28
Kapital Capital	24	—	—	24	—	—	—	—	24
Gesetzliche Reserve Réserve légale	1	—	—	1	—	—	—	—	1
Andere Reserven Autres réserves	22	—	—	22	—	—	—	—	22
Saldovortrag Report à nouveau	0	—	—	0	—	—	—	—	0
Bilanzsumme Total des bilans	520	4	1	525	1	0	0	1	526
Treuhandgeschäfte Affaires fiduciaires	4	3	—	6	—	—	—	—	6

Aktiven und Passiven nach In- und Ausland sowie nach Schweizerfranken, Fremdwährungen und Edelmetallen
per 31. Dezember 1987

Actifs et passifs, ventilés en comptes suisses et en comptes étrangers et répartis selon la monnaie
au 31 décembre 1987

5.20 Ausländisch beherrschte Banken**5.20 Banques en mains étrangères****Aktiven****Actifs**

Bilanzpositionen Postes du bilan	Inland Suisse				Ausland Etranger				Total
	SFr	Fremde Währung	Edel- metalle	Zu- sammen	SFr	Fremde Währung	Edel- metalle	Zu- sammen	
	Francs suisses	Monnaie étrangère	Métaux précieux	En- semble	Francs suisses	Monnaie étrangère	Métaux précieux	En- semble	
	in Millionen Franken en millions de francs								
1	2	3	4	5	6	7	8	9	10
Kassa, Giro- und Postcheckguthaben Caisse, comptes de virements et comptes de chèques postaux	2 952	33	—	2 985	0	820	—	820	3 805
davon – dont Clearing-Guthaben Avoirs en clearing	—	—	—	—	—	675	—	675	675
Bankendebitoren auf Sicht Avoirs en banque à vue	521	306	887	1 714	141	2 395	253	2 789	4 504
Bankendebitoren auf Zeit Avoirs en banque à terme	2 378	2 001	13	4 392	8 934	13 932	—	22 866	27 258
davon mit Laufzeit bis zu 90 Tagen dont jusqu'à 90 jours d'échéance	1 748	1 708	3	3 458	5 563	10 893	—	16 456	19 914
Wechsel und Geldmarktpapiere Effets de change et papiers monétaires	185	50	—	235	105	1 966	—	2 071	2 305
davon Reskriptionen und Schatzscheine dont rescriptions et bons du Trésor	89	—	—	89	—	28	—	28	117
Kontokorrent-Debitoren ohne Deckung Comptes courants débiteurs en blanc	687	436	14	1 137	312	900	11	1 223	2 360
Kontokorrent-Debitoren mit Deckung Comptes courants débiteurs gagés	1 748	921	1	2 670	1 272	2 878	18	4 168	6 838
davon mit hypothekarischer Deckung dont garantis par hypothèque	541	2	—	543	77	40	—	118	661
Feste Vorschüsse u. Darlehen ohne Deckung Avances et prêts à terme fixe en blanc	1 223	519	0	1 743	1 012	1 133	6	2 151	3 894
Feste Vorschüsse und Darlehen mit Deckung Avances et prêts à terme fixe gagés	1 939	1 023	1	2 963	3 250	4 115	68	7 434	10 397
davon mit hypothekarischer Deckung dont garantis par hypothèque	648	20	—	668	350	350	—	700	1 368
Kontokorrent-Kredite und Darlehen an öffentl.-rechtl. Körperschaften Crédits en comptes courants et prêts à des collectivités de droit public	35	—	—	35	1 084	365	—	1 448	1 483
Hypothekaranlagen Placements hypothécaires	570	—	—	570	—	1	—	1	571
Wertschriften Titres	1 677	13	—	1 690	6 571	2 700	—	9 271	10 961
Dauernde Beteiligungen Participations permanentes	305	14	—	318	170	72	—	242	560
Bankgebäude Immeubles à l'usage de la banque	608	—	—	608	0	—	—	0	608
Andere Liegenschaften Autres immeubles	97	0	—	97	13	4	—	17	114
Sonstige Aktiven Autres actifs	1 431	209	1 201	2 841	67	126	169	362	3 203
Nicht einbezahltes Kapital Capital non libéré	13	—	—	13	—	—	—	—	13
Saldovortrag (Verlust) Report à nouveau (perte)	18	—	—	18	—	—	—	—	18
Bilanzsumme Total des bilans	16 385	5 525	2 117	24 028	22 931	31 407	525	54 863	78 891
Treuhandgeschäfte Affaires fiduciaires	269	147	16	431	7 523	59 330	0	66 853	67 284

Passiven Postes du bilan	Passifs								Total
	Inland Suisse				Ausland Etranger				
	SFr	Fremde Wahrung	Edel- metalle	Zu- sammen	SFr	Fremde Wahrung	Edel- metalle	Zu- sammen	
	Francs suisse	Monnaie trangere	Metaux precieux	En- semble	Francs suisse	Monnaie trangere	Metaux precieux	En- semble	
in Millionen Franken en millions de francs									
1	2	3	4	5	6	7	8	9	10
Bankenkreditoren auf Sicht Engagements en banque  vue	366	310	30	706	499	1476	98	2073	2779
Bankenkreditoren auf Zeit Engagements en banque  terme	9394	2632	9	12035	3455	16408	—	19863	31898
<i>davon – dont mit Laufzeit bis zu 90 Tagen jusqu' 90 jours d'echance</i>	<i>5319</i>	<i>2080</i>	<i>—</i>	<i>7399</i>	<i>2007</i>	<i>13073</i>	<i>—</i>	<i>15080</i>	<i>22479</i>
Kreditoren auf Sicht Cranciers  vue	1394	1082	340	2816	1334	2918	2163	6415	9231
Kreditoren auf Zeit Cranciers  terme	4300	2840	2	7143	309	7267	43	7618	14761
<i>davon – dont mit Laufzeit bis zu 90 Tagen jusqu' 90 jours d'echance</i>	<i>2679</i>	<i>2561</i>	<i>2</i>	<i>5243</i>	<i>237</i>	<i>6223</i>	<i>41</i>	<i>6502</i>	<i>11744</i>
Spareinlagen Depots d'pargne	91	—	—	91	12	—	—	12	103
Depositen- und Einlagehefte Livrets et carnets de depots	647	19	—	666	576	393	—	970	1636
Kassenobligationen und Kassenscheine Obligations et bons de caisse	1676	—	—	1676	0	142	—	142	1818
Obligationen-Anleihen Emprunts obligataires	1903	—	—	1903	—	—	—	—	1903
<i>davon – dont mit Rangrucktritt de rang posterieur</i>	<i>291</i>	<i>—</i>	<i>—</i>	<i>291</i>	<i>—</i>	<i>—</i>	<i>—</i>	<i>—</i>	<i>291</i>
Pfandbriefdarlehen Emprunts aupres des centrales d'mission de lettres de gage	46	—	—	46	—	—	—	—	46
Akzpte und Eigenwechsel Acceptations et billets  ordre	5	36	—	41	0	195	—	195	236
Hypotheken auf eigenen Liegenschaften Dettes hypothecaires sur immeubles appartenant  la banque	16	—	—	16	—	—	—	—	16
Sonstige Passiven Autres passifs	4273	427	0	4700	117	232	—	349	5049
Kapital Capital	4771	—	—	4771	—	—	—	—	4771
Gesetzliche Reserve Reserve legale	1190	—	—	1190	—	—	—	—	1190
Andere Reserven Autres reserves	3130	—	—	3130	—	—	—	—	3130
Saldovortrag Report  nouveau	325	—	—	325	—	—	—	—	325
Bilanzsumme Total des bilans	33526	7346	382	41254	6303	29030	2304	37637	78891
Treuhandgeschafte Affaires fiduciaires	2240	6552	1	8793	5552	52925	15	58492	67284

24.22

Aktiven und Passiven nach In- und Ausland sowie nach Schweizerfranken, Fremdwährungen und Edelmetallen
per 31. Dezember 1987

Actifs et passifs, ventilés en comptes suisses et en comptes étrangers et répartis selon la monnaie
au 31 décembre 1987

6.00 Finanzgesellschaften (6.10 und 6.20) bzw. (6.30 und 6.40)

6.00 Sociétés financières (6.10 et 6.20) / (6.30 et 6.40)

Aktiven

Actifs

Bilanzpositionen Postes du bilan	Inland Suisse				Ausland Etranger				Total
	SFr	Fremde Währung	Edel- metalle	Zu- sammen	SFr	Fremde Währung	Edel- metalle	Zu- sammen	
	Francs suisses	Monnaie étrangère	Métaux précieux	En- semble	Francs suisses	Monnaie étrangère	Métaux précieux	En- semble	
	in Millionen Franken en millions de francs								
1	2	3	4	5	6	7	8	9	10
Kassa, Giro- und Postcheckguthaben Caisse, comptes de virements et comptes de chèques postaux	16	1	—	16	—	0	—	0	16
<i>davon – dont</i>									
<i>Clearing-Guthaben</i> <i>Avoirs en clearing</i>	—	—	—	—	—	0	—	0	0
Bankdebitoren auf Sicht Avoirs en banque à vue	562	31	60	653	57	170	15	241	894
Bankdebitoren auf Zeit Avoirs en banque à terme	529	66	—	595	2 689	4 128	—	6 817	7 411
<i>davon mit Laufzeit bis zu 90 Tagen</i> <i>dont jusqu'à 90 jours d'échéance</i>	434	45	—	479	1 553	3 106	—	4 659	5 138
Wechsel und Geldmarktpapiere Effets de change et papiers monétaires	11	20	—	31	198	751	—	949	980
<i>davon Reskriptionen und Schatzscheine</i> <i>dont rescriptions et bons du Trésor</i>	0	—	—	0	—	5	—	5	6
Kontokorrent-Debitoren ohne Deckung Comptes courants débiteurs en blanc	106	8	—	115	113	147	0	261	376
Kontokorrent-Debitoren mit Deckung Comptes courants débiteurs gagés	70	19	9	98	76	136	—	212	311
<i>davon mit hypothekarischer Deckung</i> <i>dont garantis par hypothèque</i>	2	—	—	2	—	—	—	—	2
Feste Vorschüsse u. Darlehen ohne Deckung Avances et prêts à terme fixe en blanc	158	12	—	170	843	963	—	1 806	1 976
Feste Vorschüsse und Darlehen mit Deckung Avances et prêts à terme fixe gagés	172	92	—	263	553	987	—	1 540	1 804
<i>davon mit hypothekarischer Deckung</i> <i>dont garantis par hypothèque</i>	18	—	—	18	60	137	—	196	215
Kontokorrent-Kredite und Darlehen an öffentl.-rechtl. Körperschaften Crédits en comptes courants et prêts à des collectivités de droit public	5	—	—	5	126	85	3	213	219
Hypothekaranlagen Placements hypothécaires	1	0	—	2	49	17	—	67	68
Wertschriften Titres	559	2	—	561	2 512	2 022	—	4 534	5 095
Dauernde Beteiligungen Participations permanentes	317	0	—	317	13	224	1	238	554
Bankgebäude Immeubles à l'usage de la banque	37	—	—	37	—	—	—	—	37
Ändere Liegenschaften Autres immeubles	21	—	—	21	0	—	—	0	21
Sonstige Aktiven Autres actifs	299	78	2	379	37	81	—	117	497
Nicht einbezahltes Kapital Capital non libéré	6	—	—	6	—	—	—	—	6
Saldovortrag (Verlust) Report à nouveau (perte)	113	—	—	113	—	—	—	—	113
Bilanzsumme Total des bilans	2 982	329	71	3 382	7 266	9 711	19	16 996	20 377
Treuhandgeschäfte Affaires fiduciaires	324	44	232	601	348	2 245	—	2 594	3 194

Passiven

Passifs

Bilanzpositionen Postes du bilan	Inland Suisse				Ausland Etranger				Total
	SFr	Fremde Wahrung	Edel- metalle	Zu- sammen	SFr	Fremde Wahrung	Edel- metalle	Zu- sammen	
	Francs suisse	Monnaie trangere	Metaux precieux	En- semble	Francs suisse	Monnaie trangere	Metaux precieux	En- semble	
	in Millionen Franken en millions de francs								
1	2	3	4	5	6	7	8	9	10
Bankenkreditoren auf Sicht Engagements en banque  vue	397	75	—	471	48	119	1	167	638
Bankenkreditoren auf Zeit Engagements en banque  terme	2 256	761	—	3 017	2 472	6 554	—	9 026	12 043
<i>davon – dont mit Laufzeit bis zu 90 Tagen jusqu' 90 jours d'echance</i>	<i>1 180</i>	<i>520</i>	<i>—</i>	<i>1 700</i>	<i>1 248</i>	<i>4 722</i>	<i>—</i>	<i>5 970</i>	<i>7 670</i>
Kreditoren auf Sicht Cranciers  vue	113	34	5	151	84	104	37	225	376
Kreditoren auf Zeit Cranciers  terme	118	34	—	152	592	1 241	—	1 833	1 985
<i>davon – dont mit Laufzeit bis zu 90 Tagen jusqu' 90 jours d'echance</i>	<i>41</i>	<i>12</i>	<i>—</i>	<i>53</i>	<i>431</i>	<i>989</i>	<i>—</i>	<i>1 420</i>	<i>1 474</i>
Spareinlagen Depots d'pargne	—	—	—	—	—	—	—	—	—
Depositen- und Einlagehefte Livrets et carnets de depots	—	—	—	—	—	—	—	—	—
Kassenobligationen und Kassenscheine Obligations et bons de caisse	—	—	—	—	—	—	—	—	—
Obligationen-Anleihen Emprunts obligataires	179	—	—	179	—	—	—	—	179
<i>davon – dont mit Rangrucktritt de rang posterieur</i>	<i>—</i>	<i>—</i>	<i>—</i>	<i>—</i>	<i>—</i>	<i>—</i>	<i>—</i>	<i>—</i>	<i>—</i>
Pfandbriefdarlehen Emprunts aupres des centrales d'mission de lettres de gage	—	—	—	—	—	—	—	—	—
Akzpte und Eigenwechsel Acceptations et billets  ordre	—	—	—	—	—	—	—	—	—
Hypotheken auf eigenen Liegenschaften Dettes hypothecaires sur immeubles appartenant  la banque	14	—	—	14	—	—	—	—	14
Sonstige Passiven Autres passifs	1 205	25	—	1 230	31	211	—	242	1 472
Kapital Capital	2 359	—	—	2 359	—	—	—	—	2 359
Gesetzliche Reserve Reserve legale	413	—	—	413	—	—	—	—	413
Andere Reserven Autres reserves	676	—	—	676	—	—	—	—	676
Saldovortrag Report  nouveau	222	—	—	222	—	—	—	—	222
Bilanzsumme Total des bilans	7 952	929	5	8 885	3 227	8 228	38	11 492	20 377
Treuhandgeschafte Affaires fiduciaires	371	129	—	500	302	2 161	232	2 695	3 194

24.24

Aktiven und Passiven nach In- und Ausland sowie nach Schweizerfranken, Fremdwährungen und Edelmetallen
per 31. Dezember 1987

Actifs et passifs, ventilés en comptes suisses et en comptes étrangers et répartis selon la monnaie
au 31 décembre 1987

6.10 Finanzgesellschaften, die sich öffentlich zur Annahme fremder Gelder empfehlen

6.10 Sociétés financières qui font appel au public pour obtenir des fonds en dépôt

Aktiven

Actifs

Bilanzpositionen Postes du bilan	Inland Suisse				Ausland Etranger				Total
	SFr	Fremde Währung	Edel- metalle	Zu- sammen	SFr	Fremde Währung	Edel- metalle	Zu- sammen	
	Francs suisse	Monnaie étrangère	Métaux précieux	En- semble	Francs suisse	Monnaie étrangère	Métaux précieux	En- semble	
	in Millionen Franken en millions de francs								
1	2	3	4	5	6	7	8	9	10
Kassa, Giro- und Postcheckguthaben Caisse, comptes de virements et comptes de chèques postaux	6	—	—	6	—	—	—	—	6
<i>davon – dont</i> Clearing-Guthaben Avoirs en clearing	—	—	—	—	—	—	—	—	—
Bankendebitoren auf Sicht Avoirs en banque à vue	1	1	1	2	—	0	—	0	2
Bankendebitoren auf Zeit Avoirs en banque à terme	8	0	—	8	50	8	—	57	66
<i>davon mit Laufzeit bis zu 90 Tagen dont jusqu'à 90 jours d'échéance</i>	4	0	—	4	0	2	—	2	6
Wechsel und Geldmarktpapiere Effets de change et papiers monétaires	—	—	—	—	23	2	—	25	25
<i>davon Reskriptionen und Schatzscheine dont rescriptions et bons du Trésor</i>	—	—	—	—	—	—	—	—	—
Kontokorrent-Debitoren ohne Deckung Comptes courants débiteurs en blanc	0	1	—	1	—	0	—	0	1
Kontokorrent-Debitoren mit Deckung Comptes courants débiteurs gagés	1	0	—	1	0	0	—	1	2
<i>davon mit hypothekarischer Deckung dont garantis par hypothèque</i>	—	—	—	—	—	—	—	—	—
Feste Vorschüsse u. Darlehen ohne Deckung Avances et prêts à terme fixe en blanc	19	1	—	19	39	—	—	39	59
Feste Vorschüsse und Darlehen mit Deckung Avances et prêts à terme fixe gagés	2	16	—	18	166	53	—	219	237
<i>davon mit hypothekarischer Deckung dont garantis par hypothèque</i>	0	—	—	0	17	17	—	34	35
Kontokorrent-Kredite und Darlehen an öffentl.-rechtl. Körperschaften Crédits en comptes courants et prêts à des collectivités de droit public	—	—	—	—	3	—	—	3	3
Hypothekaranlagen Placements hypothécaires	1	0	—	2	49	17	—	67	68
Wertschriften Titres	63	0	—	63	86	8	—	94	157
Dauernde Beteiligungen Participations permanentes	45	—	—	45	10	1	—	11	56
Bankgebäude Immeubles à l'usage de la banque	—	—	—	—	—	—	—	—	—
Andere Liegenschaften Autres immeubles	—	—	—	—	—	—	—	—	—
Sonstige Aktiven Autres actifs	27	0	—	27	2	—	—	2	29
Nicht einbezahltes Kapital Capital non libéré	—	—	—	—	—	—	—	—	—
Saldovortrag (Verlust) Report à nouveau (perte)	—	—	—	—	—	—	—	—	—
Bilanzsumme Total des bilans	173	19	1	193	430	88	—	518	712
Treuhandgeschäfte Affaires fiduciaires	—	—	—	—	7	12	—	19	19

Passiven Postes du bilan	Passifs								Total
	Inland Suisse				Ausland Etranger				
	SFr	Fremde Wahrung	Edel- metalle	Zu- sammen	SFr	Fremde Wahrung	Edel- metalle	Zu- sammen	
	Francs suisse	Monnaie trangere	Metaux precieux	En- semble	Francs suisse	Monnaie trangere	Metaux precieux	En- semble	
in Millionen Franken en millions de francs									
1	2	3	4	5	6	7	8	9	10
Bankenkreditoren auf Sicht Engagements en banque  vue	3	1	—	4	—	—	—	—	4
Bankenkreditoren auf Zeit Engagements en banque  terme	141	57	—	198	0	40	—	40	238
<i>davon – dont mit Laufzeit bis zu 90 Tagen jusqu' 90 jours d'echeance</i>	<i>75</i>	<i>38</i>	<i>—</i>	<i>113</i>	<i>0</i>	<i>2</i>	<i>—</i>	<i>2</i>	<i>115</i>
Kreditoren auf Sicht Cranciers  vue	1	0	1	2	0	0	0	1	3
Kreditoren auf Zeit Cranciers  terme	18	1	—	19	24	0	—	24	43
<i>davon – dont mit Laufzeit bis zu 90 Tagen jusqu' 90 jours d'echeance</i>	<i>4</i>	<i>1</i>	<i>—</i>	<i>5</i>	<i>4</i>	<i>0</i>	<i>—</i>	<i>4</i>	<i>9</i>
Spareinlagen Depots d'pargne	—	—	—	—	—	—	—	—	—
Depositen- und Einlagehefte Livrets et carnets de depots	—	—	—	—	—	—	—	—	—
Kassenobligationen und Kassenscheine Obligations et bons de caisse	—	—	—	—	—	—	—	—	—
Obligationen-Anleihen Emprunts obligataires	170	—	—	170	—	—	—	—	170
<i>davon – dont mit Rangrucktritt de rang posterieur</i>	<i>—</i>	<i>—</i>	<i>—</i>	<i>—</i>	<i>—</i>	<i>—</i>	<i>—</i>	<i>—</i>	<i>—</i>
Pfandbriefdarlehen Emprunts aupres des centrales d'mission de lettres de gage	—	—	—	—	—	—	—	—	—
Akzpte und Eigenwechsel Acceptations et billets  ordre	—	—	—	—	—	—	—	—	—
Hypotheken auf eigenen Liegenschaften Dettes hypothecaires sur immeubles appartenant  la banque	—	—	—	—	—	—	—	—	—
Sonstige Passiven Autres passifs	54	—	—	54	1	0	—	2	55
Kapital Capital	90	—	—	90	—	—	—	—	90
Gesetzliche Reserve Reserve legale	71	—	—	71	—	—	—	—	71
Andere Reserven Autres reserves	36	—	—	36	—	—	—	—	36
Saldovortrag Report  nouveau	2	—	—	2	—	—	—	—	2
Bilanzsumme Total des bilans	585	59	1	645	26	41	0	67	712
Treuhandgeschafte Affaires fiduciaires	2	7	—	8	5	5	—	11	19

24.26

Aktiven und Passiven nach In- und Ausland sowie nach Schweizer Franken, Fremdwährungen und Edelmetallen
per 31. Dezember 1987

Actifs et passifs, ventilés en comptes suisses et en comptes étrangers et répartis selon la monnaie
au 31 décembre 1987

6.20 Finanzgesellschaften, die sich nicht öffentlich zur Annahme fremder Gelder empfehlen

6.20 Sociétés financières qui ne font pas appel au public pour obtenir des fonds en dépôt

Aktiven

Actifs

Bilanzpositionen Postes du bilan	Inland Suisse				Ausland Etranger				Total
	SFr	Fremde Währung	Edel- metalle	Zu- sammen	SFr	Fremde Währung	Edel- metalle	Zu- sammen	
	Francs suisses	Monnaie étrangère	Métaux précieux	En- semble	Francs suisses	Monnaie étrangère	Métaux précieux	En- semble	
	in Millionen Franken en millions de francs								
1	2	3	4	5	6	7	8	9	10
Kassa, Giro- und Postcheckguthaben Caisse, comptes de virements et comptes de chèques postaux	10	1	—	10	—	0	—	0	10
<i>davon – dont</i> Clearing-Guthaben Avoirs en clearing	—	—	—	—	—	0	—	0	0
Bankdebitoren auf Sicht Avoirs en banque à vue	561	31	59	651	57	169	15	241	892
Bankdebitoren auf Zeit Avoirs en banque à terme	520	66	—	586	2 639	4 120	—	6 759	7 346
<i>davon mit Laufzeit bis zu 90 Tagen</i> <i>dont jusqu'à 90 jours d'échéance</i>	430	45	—	475	1 553	3 105	—	4 657	5 132
Wechsel und Geldmarktpapiere Effets de change et papiers monétaires	11	20	—	31	174	749	—	924	955
<i>davon Reskriptionen und Schatzscheine</i> <i>dont rescriptions et bons du Trésor</i>	0	—	—	0	—	5	—	5	6
Kontokorrent-Debitoren ohne Deckung Comptes courants débiteurs en blanc	106	8	—	113	113	147	0	261	374
Kontokorrent-Debitoren mit Deckung Comptes courants débiteurs gagés	69	19	9	97	76	136	—	212	309
<i>davon mit hypothekarischer Deckung</i> <i>dont garantis par hypothèque</i>	2	—	—	2	—	—	—	—	2
Feste Vorschüsse u. Darlehen ohne Deckung Avances et prêts à terme fixe en blanc	139	11	—	150	804	963	—	1 767	1 917
Feste Vorschüsse und Darlehen mit Deckung Avances et prêts à terme fixe gagés	170	76	—	245	387	935	—	1 321	1 567
<i>davon mit hypothekarischer Deckung</i> <i>dont garantis par hypothèque</i>	18	—	—	18	42	120	—	162	180
Kontokorrent-Kredite und Darlehen an öffentl.-rechtl. Körperschaften Crédits en comptes courants et prêts à des collectivités de droit public	5	—	—	5	123	85	3	210	215
Hypothekaranlagen Placements hypothécaires	—	—	—	—	—	—	—	—	—
Wertschriften Titres	496	1	—	498	2 425	2 015	—	4 440	4 938
Dauernde Beteiligungen Participations permanentes	272	0	—	272	3	223	1	227	499
Bankgebäude Immeubles à l'usage de la banque	37	—	—	37	—	—	—	—	37
Andere Liegenschaften Autres immeubles	21	—	—	21	0	—	—	0	21
Sonstige Aktiven Autres actifs	272	78	2	352	34	81	—	115	467
Nicht einbezahltes Kapital Capital non libéré	6	—	—	6	—	—	—	—	6
Saldovertrag (Verlust) Report à nouveau (perte)	113	—	—	113	—	—	—	—	113
Bilanzsumme Total des bilans	2 808	310	70	3 188	6 836	9 622	19	16 477	19 666
Treuhandgeschäfte Affaires fiduciaires	324	44	232	601	341	2 233	—	2 575	3 175

Passiven Postes du bilan	Passifs								Total
	Inland Suisse				Ausland Etranger				
	SFr	Fremde Wahrung	Edel- metalle	Zu- sammen	SFr	Fremde Wahrung	Edel- metalle	Zu- sammen	
	Francs suisses	Monnaie trangere	Metaux precieux	En- semble	Francs suisses	Monnaie trangere	Metaux precieux	En- semble	
	in Millionen Franken en millions de francs								
1	2	3	4	5	6	7	8	9	10
Bankenkreditoren auf Sicht Engagements en banque  vue	393	74	—	467	48	119	1	167	634
Bankenkreditoren auf Zeit Engagements en banque  terme	2 115	704	—	2 818	2 473	6 514	—	8 986	11 804
<i>davon – dont mit Laufzeit bis zu 90 Tagen jusqu' 90 jours d'echeance</i>	<i>1 105</i>	<i>482</i>	<i>—</i>	<i>1 587</i>	<i>1 248</i>	<i>4 720</i>	<i>—</i>	<i>5 968</i>	<i>7 555</i>
Kreditoren auf Sicht Cranciers  vue	112	33	4	149	84	103	37	224	373
Kreditoren auf Zeit Cranciers  terme	100	34	—	133	568	1 241	—	1 809	1 942
<i>davon – dont mit Laufzeit bis zu 90 Tagen jusqu' 90 jours d'echeance</i>	<i>37</i>	<i>11</i>	<i>—</i>	<i>48</i>	<i>427</i>	<i>989</i>	<i>—</i>	<i>1 416</i>	<i>1 464</i>
Spareinlagen Depots d'pargne	—	—	—	—	—	—	—	—	—
Depositen- und Einlagehefte Livrets et carnets de depots	—	—	—	—	—	—	—	—	—
Kassenobligationen und Kassenscheine Obligations et bons de caisse	—	—	—	—	—	—	—	—	—
Obligationen-Anleihen Emprunts obligataires	9	—	—	9	—	—	—	—	9
<i>davon – dont mit Rangrucktritt de rang posterieur</i>	<i>—</i>	<i>—</i>	<i>—</i>	<i>—</i>	<i>—</i>	<i>—</i>	<i>—</i>	<i>—</i>	<i>—</i>
Pfandbriefdarlehen Emprunts aupres des centrales d'mission de lettres de gage	—	—	—	—	—	—	—	—	—
Akzpte und Eigenwechsel Acceptations et billets  ordre	—	—	—	—	—	—	—	—	—
Hypotheken auf eigenen Liegenschaften Dettes hypothecaires sur immeubles appartenant  la banque	14	—	—	14	—	—	—	—	14
Sonstige Passiven Autres passifs	1 151	25	—	1 177	30	210	—	240	1 417
Kapital Capital	2 269	—	—	2 269	—	—	—	—	2 269
Gesetzliche Reserve Reserve legale	343	—	—	343	—	—	—	—	343
ndere Reserven Autres reserves	640	—	—	640	—	—	—	—	640
Saldovortrag Report  nouveau	221	—	—	221	—	—	—	—	221
Bilanzsumme Total des bilans	7 367	869	4	8 240	3 201	8 187	37	11 425	19 666
Treuhandgeschafte Affaires fiduciaires	369	122	—	491	297	2 155	232	2 684	3 175

Aktiven und Passiven nach In- und Ausland sowie nach Schweizerfranken, Fremdwährungen und Edelmetallen
per 31. Dezember 1987

Actifs et passifs, ventilés en comptes suisses et en comptes étrangers et répartis selon la monnaie
au 31 décembre 1987

6.30 Schweizerisch beherrschte Finanzgesellschaften

6.30 Sociétés financières en mains suisses

Aktiven

Actifs

Bilanzpositionen Postes du bilan	Inland Suisse				Ausland Etranger				Total
	SFr	Fremde Währung	Edel- metalle	Zu- sammen	SFr	Fremde Währung	Edel- metalle	Zu- sammen	
	Francs suisses	Monnaie étrangère	Métaux précieux	En- semble	Francs suisses	Monnaie étrangère	Métaux précieux	En- semble	
	in Millionen Franken en millions de francs								
1	2	3	4	5	6	7	8	9	10
Kassa, Giro- und Postcheckguthaben Caisse, comptes de virements et comptes de chèques postaux	6	0	—	6	—	—	—	—	6
<i>davon – dont</i>									
Clearing-Guthaben Avoirs en clearing	—	—	—	—	—	—	—	—	—
Bankendebitoren auf Sicht Avoirs en banque à vue	29	9	46	84	0	9	9	18	103
Bankendebitoren auf Zeit Avoirs en banque à terme	204	19	—	223	86	23	—	109	332
<i>davon mit Laufzeit bis zu 90 Tagen dont jusqu'à 90 jours d'échéance</i>	<i>170</i>	<i>17</i>	<i>—</i>	<i>188</i>	<i>24</i>	<i>6</i>	<i>—</i>	<i>30</i>	<i>217</i>
Wechsel und Geldmarktpapiere Effets de change et papiers monétaires	3	8	—	11	78	122	—	200	211
<i>davon Reskriptionen und Schatzscheine dont rescriptions et bons du Trésor</i>	<i>0</i>	<i>—</i>	<i>—</i>	<i>0</i>	<i>—</i>	<i>—</i>	<i>—</i>	<i>—</i>	<i>0</i>
Kontokorrent-Debitoren ohne Deckung Comptes courants débiteurs en blanc	29	1	—	30	13	3	—	16	46
Kontokorrent-Debitoren mit Deckung Comptes courants débiteurs gagés	18	1	—	18	23	6	—	29	47
<i>davon mit hypothekarischer Deckung dont garantis par hypothèque</i>	<i>—</i>	<i>—</i>	<i>—</i>	<i>—</i>	<i>—</i>	<i>—</i>	<i>—</i>	<i>—</i>	<i>—</i>
Feste Vorschüsse u. Darlehen ohne Deckung Avances et prêts à terme fixe en blanc	73	1	—	74	56	0	—	57	131
Feste Vorschüsse und Darlehen mit Deckung Avances et prêts à terme fixe gagés	22	17	—	39	186	82	—	268	307
<i>davon mit hypothekarischer Deckung dont garantis par hypothèque</i>	<i>5</i>	<i>—</i>	<i>—</i>	<i>5</i>	<i>17</i>	<i>17</i>	<i>—</i>	<i>34</i>	<i>40</i>
Kontokorrent-Kredite und Darlehen an öffentl.-rechtl. Körperschaften Crédits en comptes courants et prêts à des collectivités de droit public	5	—	—	5	11	7	3	21	26
Hypothekaranlagen Placements hypothécaires	1	0	—	2	49	17	—	67	68
Wertschriften Titres	418	1	—	419	286	211	—	497	916
Dauernde Beteiligungen Participations permanentes	308	—	—	308	11	169	1	181	490
Bankgebäude Immeubles à l'usage de la banque	5	—	—	5	—	—	—	—	5
Andere Liegenschaften Autres immeubles	10	—	—	10	—	—	—	—	10
Sonstige Aktiven Autres actifs	70	0	2	72	3	0	—	3	75
Nicht einbezahltes Kapital Capital non libéré	—	—	—	—	—	—	—	—	—
Saldovortrag (Verlust) Report à nouveau (perte)	0	—	—	0	—	—	—	—	0
Bilanzsumme Total des bilans	1201	58	48	1307	803	651	13	1467	2774
Treuhandgeschäfte Affaires fiduciaires	316	3	—	319	59	159	—	217	536

Passiven Postes du bilan	Passifs								Total
	Inland Suisse				Ausland Etranger				
	SFr	Fremde Wahrung	Edel- metalle	Zu- sammen	SFr	Fremde Wahrung	Edel- metalle	Zu- sammen	
	Francs suisses	Monnaie trangere	Metaux precieux	En- semble	Francs suisses	Monnaie trangere	Metaux precieux	En- semble	
in Millionen Franken en millions de francs									
1	2	3	4	5	6	7	8	9	10
Bankenkreditoren auf Sicht Engagements en banque  vue	22	20	—	42	0	0	—	0	43
Bankenkreditoren auf Zeit Engagements en banque  terme	586	141	—	727	1	71	—	72	799
<i>davon – dont mit Laufzeit bis zu 90 Tagen jusqu' 90 jours d'echance</i>	182	67	—	249	0	13	—	13	262
Kreditoren auf Sicht Cranciers  vue	68	6	3	77	8	7	11	26	103
Kreditoren auf Zeit Cranciers  terme	79	23	—	101	27	0	—	27	128
<i>davon – dont mit Laufzeit bis zu 90 Tagen jusqu' 90 jours d'echance</i>	21	1	—	21	4	0	—	4	26
Spareinlagen Depots d'pargne	—	—	—	—	—	—	—	—	—
Depositen- und Einlagehefte Livrets et carnets de depots	—	—	—	—	—	—	—	—	—
Kassenobligationen und Kassenscheine Obligations et bons de caisse	—	—	—	—	—	—	—	—	—
Obligationen-Anleihen Emprunts obligataires	170	—	—	170	—	—	—	—	170
<i>davon – dont mit Rangrucktritt de rang posterieur</i>	—	—	—	—	—	—	—	—	—
Pfandbriefdarlehen Emprunts aupres des centrales d'mission de lettres de gage	—	—	—	—	—	—	—	—	—
Akzpte und Eigenwechsel Acceptations et billets  ordre	—	—	—	—	—	—	—	—	—
Hypotheken auf eigenen Liegenschaften Dettes hypothecaires sur immeubles appartenant  la banque	8	—	—	8	—	—	—	—	8
Sonstige Passiven Autres passifs	228	0	—	228	2	15	—	17	245
Kapital Capital	787	—	—	787	—	—	—	—	787
Gesetzliche Reserve Reserve legale	207	—	—	207	—	—	—	—	207
Andere Reserven Autres reserves	250	—	—	250	—	—	—	—	250
Saldovortrag Report  nouveau	33	—	—	33	—	—	—	—	33
Bilanzsumme Total des bilans	2 438	190	3	2 631	39	93	11	143	2 774
Treuhandgeschafte Affaires fiduciaires	328	36	—	364	47	125	—	172	536

Aktiven und Passiven nach In- und Ausland sowie nach Schweizerfranken, Fremdwährungen und Edelmetallen
per 31. Dezember 1987

Actifs et passifs, ventilés en comptes suisses et en comptes étrangers et répartis selon la monnaie
au 31 décembre 1987

6.40 Ausländisch beherrschte Finanzgesellschaften

6.40 Sociétés financières en mains étrangères

Aktiven

Actifs

Bilanzpositionen Postes du bilan	Inland Suisse				Ausland Etranger				Total
	SFr	Fremde Währung	Edel- metalle	Zu- sammen	SFr	Fremde Währung	Edel- metalle	Zu- sammen	
	Francs suisses	Monnaie étrangère	Métaux précieux	En- semble	Francs suisses	Monnaie étrangère	Métaux précieux	En- semble	
	in Millionen Franken en millions de francs								
1	2	3	4	5	6	7	8	9	10
Kassa, Giro- und Postcheckguthaben Caisse, comptes de virements et comptes de chèques postaux	9	1	—	10	—	0	—	0	10
<i>davon – dont</i> Clearing-Guthaben Avoirs en clearing	—	—	—	—	—	0	—	0	0
Bankdebitoren auf Sicht Avoirs en banque à vue	533	22	14	569	56	160	6	223	792
Bankdebitoren auf Zeit Avoirs en banque à terme	324	47	—	372	2 604	4 104	—	6 708	7 079
<i>davon mit Laufzeit bis zu 90 Tagen dont jusqu'à 90 jours d'échéance</i>	264	27	—	291	1 529	3 101	—	4 630	4 921
Wechsel und Geldmarktpapiere Effets de change et papiers monétaires	8	12	—	20	120	629	—	749	768
<i>davon Reskriptionen und Schatzscheine dont rescriptions et bons du Trésor</i>	—	—	—	—	—	5	—	5	5
Kontokorrent-Debitoren ohne Deckung Comptes courants débiteurs en blanc	77	7	—	85	101	144	0	245	330
Kontokorrent-Debitoren mit Deckung Comptes courants débiteurs gagés	52	19	9	80	53	131	—	184	263
<i>davon mit hypothekarischer Deckung dont garantis par hypothèque</i>	2	—	—	2	—	—	—	—	2
Feste Vorschüsse u. Darlehen ohne Deckung Avances et prêts à terme fixe en blanc	85	11	—	96	787	962	—	1 749	1 845
Feste Vorschüsse und Darlehen mit Deckung Avances et prêts à terme fixe gagés	150	75	—	224	367	905	—	1 272	1 496
<i>davon mit hypothekarischer Deckung dont garantis par hypothèque</i>	13	—	—	13	42	120	—	162	175
Kontokorrent-Kredite und Darlehen an öffentl.-rechtl. Körperschaften Crédits en comptes courants et prêts à des collectivités de droit public	0	—	—	0	115	78	—	192	193
Hypothekaranlagen Placements hypothécaires	—	—	—	—	—	—	—	—	—
Wertschriften Titres	142	0	—	142	2 225	1 812	—	4 037	4 179
Dauernde Beteiligungen Participations permanentes	8	0	—	8	2	55	—	57	65
Bankgebäude Immeubles à l'usage de la banque	32	—	—	32	—	—	—	—	32
Andere Liegenschaften Autres immeubles	11	—	—	11	0	—	—	0	11
Sonstige Aktiven Autres actifs	229	78	0	307	33	81	—	114	421
Nicht einbezahltes Kapital Capital non libéré	6	—	—	6	—	—	—	—	6
Saldovortrag (Verlust) Report à nouveau (perte)	113	—	—	113	—	—	—	—	113
Bilanzsumme Total des bilans	1 781	271	22	2 074	6 462	9 060	6	15 529	17 603
Treuhandgeschäfte Affaires fiduciaires	9	41	232	282	290	2 087	—	2 376	2 658

Passiven

Passifs

Bilanzpositionen Postes du bilan	Inland Suisse				Ausland Etranger				Total
	SFr	Fremde Wahrung	Edel- metalle	Zu- sammen	SFr	Fremde Wahrung	Edel- metalle	Zu- sammen	
	Francs suisse	Monnaie trangere	Metaux precieux	En- semble	Francs suisse	Monnaie trangere	Metaux precieux	En- semble	
	in Millionen Franken en millions de francs								
1	2	3	4	5	6	7	8	9	10
Bankenkreditoren auf Sicht Engagements en banque  vue	374	55	—	429	47	118	1	166	595
Bankenkreditoren auf Zeit Engagements en banque  terme	1 670	620	—	2 290	2 472	6 483	—	8 954	11 244
<i>davon – dont mit Laufzeit bis zu 90 Tagen jusqu' 90 jours d'cheance</i>	<i>998</i>	<i>453</i>	<i>—</i>	<i>1 451</i>	<i>1 248</i>	<i>4 710</i>	<i>—</i>	<i>5 958</i>	<i>7 408</i>
Kreditoren auf Sicht Cranciers  vue	45	27	2	74	76	97	26	199	273
Kreditoren auf Zeit Cranciers  terme	39	11	—	51	565	1 241	—	1 806	1 857
<i>davon – dont mit Laufzeit bis zu 90 Tagen jusqu' 90 jours d'cheance</i>	<i>21</i>	<i>11</i>	<i>—</i>	<i>32</i>	<i>427</i>	<i>989</i>	<i>—</i>	<i>1 416</i>	<i>1 448</i>
Spareinlagen Depots d'pargne	—	—	—	—	—	—	—	—	—
Depositen- und Einlagehefte Livrets et carnets de depots	—	—	—	—	—	—	—	—	—
Kassenobligationen und Kassenscheine Obligations et bons de caisse	—	—	—	—	—	—	—	—	—
Obligationen-Anleihen Emprunts obligataires	9	—	—	9	—	—	—	—	9
<i>davon – dont mit Rangrucktritt de rang posterieur</i>	<i>—</i>	<i>—</i>	<i>—</i>	<i>—</i>	<i>—</i>	<i>—</i>	<i>—</i>	<i>—</i>	<i>—</i>
Pfandbriefdarlehen Emprunts aupres des centrales d'mission de lettres de gage	—	—	—	—	—	—	—	—	—
Akzpte und Eigenwechsel Acceptations et billets  ordre	—	—	—	—	—	—	—	—	—
Hypothesen auf eigenen Liegenschaften Dettes hypothecaires sur immeubles appartenant  la banque	6	—	—	6	—	—	—	—	6
Sonstige Passiven Autres passifs	977	25	—	1 002	29	196	—	225	1 227
Kapital Capital	1 572	—	—	1 572	—	—	—	—	1 572
Gesetzliche Reserve Reserve legale	206	—	—	206	—	—	—	—	206
Andere Reserven Autres reserves	426	—	—	426	—	—	—	—	426
Saldovortrag Report  nouveau	189	—	—	189	—	—	—	—	189
Bilanzsumme Total des bilans	5 514	738	2	6 254	3 188	8 135	26	11 350	17 603
Treuhandgeschafte Affaires fiduciaires	43	93	—	136	255	2 035	232	2 522	2 658

Aktiven und Passiven nach In- und Ausland sowie nach Schweizerfranken, Fremdwährungen und Edelmetallen
per 31. Dezember 1987

Actifs et passifs, ventilés en comptes suisses et en comptes étrangers et répartis selon la monnaie
au 31 décembre 1987

7.00 Filialen ausländischer Banken

7.00 Succursales de banques étrangères

Aktiven

Actifs

Bilanzpositionen Postes du bilan	Inland Suisse				Ausland Etranger				Total
	SFr	Fremde Währung	Edel- metalle	Zu- sammen	SFr	Fremde Währung	Edel- metalle	Zu- sammen	
	Francs suisses	Monnaie étrangère	Métaux précieux	En- semble	Francs suisses	Monnaie étrangère	Métaux précieux	En- semble	
	in Millionen Franken en millions de francs								
1	2	3	4	5	6	7	8	9	10
Kassa, Giro- und Postcheckguthaben Caisse, comptes de virements et comptes de chèques postaux	632	2	—	634	—	44	—	44	679
<i>davon – dont</i>									
Clearing-Guthaben Avoirs en clearing	—	—	—	—	—	4	—	4	4
Bankendebitoren auf Sicht Avoirs en banque à vue	34	110	91	236	71	444	3	518	753
Bankendebitoren auf Zeit Avoirs en banque à terme	730	750	—	1 480	3 513	4 958	—	8 471	9 951
<i>davon mit Laufzeit bis zu 90 Tagen dont jusqu'à 90 jours d'échéance</i>	<i>581</i>	<i>593</i>	<i>—</i>	<i>1 174</i>	<i>2 416</i>	<i>3 450</i>	<i>—</i>	<i>5 866</i>	<i>7 040</i>
Wechsel und Geldmarktpapiere Effets de change et papiers monétaires	55	29	—	84	161	923	—	1 084	1 168
<i>davon Reskriptionen und Schatzscheine dont rescriptions et bons du Trésor</i>	<i>20</i>	<i>—</i>	<i>—</i>	<i>20</i>	<i>—</i>	<i>0</i>	<i>—</i>	<i>0</i>	<i>20</i>
Kontokorrent-Debitoren ohne Deckung Comptes courants débiteurs en blanc	123	114	39	275	85	269	—	353	628
Kontokorrent-Debitoren mit Deckung Comptes courants débiteurs gagés	124	147	—	271	74	221	—	295	566
<i>davon mit hypothekarischer Deckung dont garantis par hypothèque</i>	<i>9</i>	<i>1</i>	<i>—</i>	<i>10</i>	<i>1</i>	<i>—</i>	<i>—</i>	<i>1</i>	<i>11</i>
Feste Vorschüsse u. Darlehen ohne Deckung Avances et prêts à terme fixe en blanc	689	367	—	1 056	385	307	—	692	1 749
Feste Vorschüsse und Darlehen mit Deckung Avances et prêts à terme fixe gagés	356	332	—	688	789	764	—	1 553	2 241
<i>davon mit hypothekarischer Deckung dont garantis par hypothèque</i>	<i>27</i>	<i>1</i>	<i>—</i>	<i>28</i>	<i>11</i>	<i>1</i>	<i>—</i>	<i>12</i>	<i>39</i>
Kontokorrent-Kredite und Darlehen an öffentl.-rechtl. Körperschaften Crédits en comptes courants et prêts à des collectivités de droit public	2	—	—	2	309	14	—	323	325
Hypothekaranlagen Placements hypothécaires	1	—	—	1	—	—	—	—	1
Wertschriften Titres	140	28	—	168	496	254	—	750	918
Dauernde Beteiligungen Participations permanentes	2	—	—	2	—	—	—	—	2
Bankgebäude Immeubles à l'usage de la banque	56	—	—	56	—	—	—	—	56
Andere Liegenschaften Autres immeubles	20	—	—	20	—	—	—	—	20
Sonstige Aktiven Autres actifs	468	173	53	694	52	35	34	121	815
Nicht einbezahltes Kapital Capital non libéré	—	—	—	—	—	—	—	—	—
Saldovortrag (Verlust) Report à nouveau (perte)	22	—	—	22	—	—	—	—	22
Bilanzsumme Total des bilans	3 455	2 052	183	5 690	5 933	8 233	38	14 204	19 894
Treuhandgeschäfte Affaires fiduciaires	4	5	—	9	1 377	15 247	4	16 628	16 637

Passiven

Passifs

Bilanzpositionen Postes du bilan	Inland Suisse				Ausland Etranger				Total
	SFr	Fremde Wahrung	Edel- metalle	Zu- sammen	SFr	Fremde Wahrung	Edel- metalle	Zu- sammen	
	Francs suisse	Monnaie trangere	Metaux precieux	En- semble	Francs suisse	Monnaie trangere	Metaux precieux	En- semble	
	in Millionen Franken en millions de francs								
1	2	3	4	5	6	7	8	9	10
Bankenkreditoren auf Sicht Engagements en banque  vue	86	30	1	118	283	462	3	749	867
Bankenkreditoren auf Zeit Engagements en banque  terme	2 961	556	—	3 517	3 160	8 293	—	11 453	14 970
<i>davon – dont mit Laufzeit bis zu 90 Tagen jusqu' 90 jours d'echeance</i>	<i>1 880</i>	<i>489</i>	<i>—</i>	<i>2 370</i>	<i>2 436</i>	<i>5 958</i>	<i>—</i>	<i>8 393</i>	<i>10 763</i>
Kreditoren auf Sicht Cranciers  vue	218	297	20	534	159	385	193	737	1 271
Kreditoren auf Zeit Cranciers  terme	833	129	—	962	27	30	—	57	1 018
<i>davon – dont mit Laufzeit bis zu 90 Tagen jusqu' 90 jours d'echeance</i>	<i>510</i>	<i>113</i>	<i>—</i>	<i>622</i>	<i>26</i>	<i>30</i>	<i>—</i>	<i>56</i>	<i>678</i>
Spareinlagen Depts d'pargne	—	—	—	—	—	—	—	—	—
Depositen- und Einlagehefte Livrets et carnets de depts	91	—	—	91	63	—	—	63	155
Kassenobligationen und Kassenscheine Obligations et bons de caisse	130	—	—	130	0	—	—	0	130
Obligationen-Anleihen Emprunts obligataires	—	—	—	—	—	—	—	—	—
<i>davon – dont mit Rangrucktritt de rang posterieur</i>	<i>—</i>	<i>—</i>	<i>—</i>	<i>—</i>	<i>—</i>	<i>—</i>	<i>—</i>	<i>—</i>	<i>—</i>
Pfandbriefdarlehen Emprunts aupres des centrales d'mission de lettres de gage	—	—	—	—	—	—	—	—	—
Akzpte und Eigenwechsel Acceptations et billets  ordre	6	21	—	28	2	1	—	3	31
Hypotheken auf eigenen Liegenschaften Dettes hypothecaires sur immeubles appartenant  la banque	—	—	—	—	—	—	—	—	—
Sonstige Passiven Autres passifs	737	237	—	973	25	34	—	59	1 032
Kapital Capital	365	—	—	365	—	—	—	—	365
Gesetzliche Reserve Reserve legale	15	—	—	15	—	—	—	—	15
Andere Reserven Autres reserves	8	—	—	8	—	—	—	—	8
Saldovortrag Report  nouveau	33	—	—	33	—	—	—	—	33
Bilanzsumme Total des bilans	5 483	1 270	21	6 774	3 719	9 205	196	13 120	19 894
Treuhandgeschafte Affaires fiduciaires	456	1 820	—	2 275	925	13 433	4	14 362	16 637

Aktiven und Passiven nach In- und
Ausland sowie nach Schweizerfranken,
Fremdwährungen und Edelmetallen
per 31. Dezember 1987

Actifs et passifs, ventilés en comptes suisses
et en comptes étrangers et répartis selon la
monnaie
au 31 décembre 1987

8.00 Privatbankiers**8.00 Banquiers privés**

Aktiven

Actifs

Bilanzpositionen Postes du bilan	Inland Suisse				Ausland Etranger				Total
	SFr	Fremde Währung	Edel- metalle	Zu- sammen	SFr	Fremde Währung	Edel- metalle	Zu- sammen	
	Francs suisses	Monnaie étrangère	Métaux précieux	En- semble	Francs suisses	Monnaie étrangère	Métaux précieux	En- semble	
	in Millionen Franken en millions de francs								
1	2	3	4	5	6	7	8	9	10
Kassa, Giro- und Postcheckguthaben Caisse, comptes de virements et comptes de chèques postaux	505	5	—	510	—	—	—	—	510
<i>davon – dont</i> Clearing-Guthaben Avoirs en clearing	—	—	—	—	—	—	—	—	—
Bankendebitoren auf Sicht Avoirs en banque à vue	353	113	171	638	47	441	9	497	1 135
Bankendebitoren auf Zeit Avoirs en banque à terme	1 545	40	—	1 585	35	89	—	124	1 709
<i>davon mit Laufzeit bis zu 90 Tagen</i> <i>dont jusqu'à 90 jours d'échéance</i>	1 490	39	—	1 530	29	86	—	115	1 644
Wechsel und Geldmarktpapiere Effets de change et papiers monétaires	59	0	—	59	—	2	—	2	61
<i>davon Reskriptionen und Schatzscheine</i> <i>dont rescriptions et bons du Trésor</i>	58	—	—	58	—	1	—	1	58
Kontokorrent-Debitoren ohne Deckung Comptes courants débiteurs en blanc	107	22	—	129	87	138	—	225	353
Kontokorrent-Debitoren mit Deckung Comptes courants débiteurs gagés	213	24	—	236	98	138	—	236	472
<i>davon mit hypothekarischer Deckung</i> <i>dont garantis par hypothèque</i>	14	—	—	14	2	—	—	2	16
Feste Vorschüsse u. Darlehen ohne Deckung Avances et prêts à terme fixe en blanc	22	1	—	22	11	9	—	20	42
Feste Vorschüsse und Darlehen mit Deckung Avances et prêts à terme fixe gagés	40	16	—	55	30	43	—	73	129
<i>davon mit hypothekarischer Deckung</i> <i>dont garantis par hypothèque</i>	11	—	—	11	2	2	—	5	16
Kontokorrent-Kredite und Darlehen an öffentl.-rechtl. Körperschaften Crédits en comptes courants et prêts à des collectivités de droit public	20	—	—	20	2	—	—	2	22
Hypothekaranlagen Placements hypothécaires	35	—	—	35	—	—	—	—	35
Wertschriften Titres	601	3	—	604	45	31	—	77	681
Dauernde Beteiligungen Participations permanentes	17	—	—	17	19	4	—	23	40
Bankgebäude Immeubles à l'usage de la banque	64	—	—	64	—	—	—	—	64
Andere Liegenschaften Autres immeubles	44	—	—	44	—	—	—	—	44
Sonstige Aktiven Autres actifs	76	11	108	195	1	1	0	1	197
Nicht einbezahltes Kapital Capital non libéré	—	—	—	—	—	—	—	—	—
Saldovortrag (Verlust) Report à nouveau (perte)	—	—	—	—	—	—	—	—	—
Bilanzsumme Total des bilans	3 701	234	280	4 215	374	897	9	1 279	5 494
Treuhandgeschäfte Affaires fiduciaires	891	26	6	923	3 311	5 877	—	9 188	10 111

Passiven Bilanzpositionen Postes du bilan	Inland Suisse				Ausland Etranger				Total
	SFr Francs suisses	Fremde Währung Monnaie étrangère	Edel- metalle Métaux précieux	Zu- sammen En- semble	SFr Francs suisses	Fremde Währung Monnaie étrangère	Edel- metalle Métaux précieux	Zu- sammen En- semble	
	in Millionen Franken en millions de francs								
1	2	3	4	5	6	7	8	9	10
Bankenkreditoren auf Sicht Engagements en banque à vue	190	45	0	236	87	282	1	370	606
Bankenkreditoren auf Zeit Engagements en banque à terme	17	20	—	37	2	34	—	37	73
<i>davon – dont mit Laufzeit bis zu 90 Tagen jusqu'à 90 jours d'échéance</i>	<i>10</i>	<i>17</i>	<i>—</i>	<i>27</i>	<i>2</i>	<i>22</i>	<i>—</i>	<i>24</i>	<i>51</i>
Kreditoren auf Sicht Créanciers à vue	1466	191	59	1715	860	485	220	1565	3280
Kreditoren auf Zeit Créanciers à terme	248	2	0	250	25	8	—	33	283
<i>davon – dont mit Laufzeit bis zu 90 Tagen jusqu'à 90 jours d'échéance</i>	<i>198</i>	<i>1</i>	<i>—</i>	<i>199</i>	<i>22</i>	<i>1</i>	<i>—</i>	<i>24</i>	<i>223</i>
Spareinlagen Dépôts d'épargne	—	—	—	—	—	—	—	—	—
Depositen- und Einlagehefte Livrets et carnets de dépôts	185	—	—	185	32	—	—	32	217
Kassenobligationen und Kassenscheine Obligations et bons de caisse	2	—	—	2	—	—	—	—	2
Obligationen-Anleihen Emprunts obligataires	—	—	—	—	—	—	—	—	—
<i>davon – dont mit Rangrücktritt de rang postérieur</i>	<i>—</i>	<i>—</i>	<i>—</i>	<i>—</i>	<i>—</i>	<i>—</i>	<i>—</i>	<i>—</i>	<i>—</i>
Pfandbriefdarlehen Emprunts auprès des centrales d'émission de lettres de gage	—	—	—	—	—	—	—	—	—
Akzepten und Eigenwechsel Acceptations et billets à ordre	—	—	—	—	—	—	—	—	—
Hypotheken auf eigenen Liegenschaften Dettes hypothécaires sur immeubles appartenant à la banque	1	—	—	1	—	—	—	—	1
Sonstige Passiven Autres passifs	453	8	—	460	1	0	—	1	461
Kapital Capital	359	—	—	359	—	—	—	—	359
Gesetzliche Reserve Réserve légale	63	—	—	63	—	—	—	—	63
Andere Reserven Autres réserves	142	—	—	142	—	—	—	—	142
Saldovortrag Report à nouveau	6	—	—	6	—	—	—	—	6
Bilanzsumme Total des bilans	3132	265	59	3456	1007	810	221	2038	5494
Treuhandgeschäfte Affaires fiduciaires	1915	1209	2	3127	2286	4694	3	6984	10111

24.36

Aktiven und Passiven nach In- und Ausland sowie nach Schweizerfranken, Fremdwährungen und Edelmetallen
per 31. Dezember 1987

Actifs et passifs, ventilés en comptes suisses et en comptes étrangers et répartis selon la monnaie
au 31 décembre 1987

1.00–5.00 Total Bankengruppen
1.00–5.00

1.00–5.00 Total des catégories de banques
1.00–5.00

Aktiven

Actifs

Bilanzpositionen Postes du bilan	Inland Suisse				Ausland Etranger				Total
	SFr	Fremde Währung	Edel- metalle	Zu- sammen	SFr	Fremde Währung	Edel- metalle	Zu- sammen	
	Francs suisses	Monnaie étrangère	Métaux précieux	En- semble	Francs suisses	Monnaie étrangère	Métaux précieux	En- semble	
	in Millionen Franken en millions de francs								
1	2	3	4	5	6	7	8	9	10
Kassa, Giro- und Postcheckguthaben Caisse, comptes de virements et comptes de chèques postaux	21 806	469	—	22 275	2	4 098	—	4 100	26 375
<i>davon – dont</i> <i>Clearing-Guthaben</i> <i>Avoirs en clearing</i>	590	—	—	590	—	3 311	—	3 311	3 901
Bankendebitoren auf Sicht Avoirs en banque à vue	5 556	1 317	3 027	9 899	2 160	12 443	1 536	16 139	26 038
Bankendebitoren auf Zeit Avoirs en banque à terme	34 692	7 956	13	42 660	54 184	90 641	—	144 825	187 485
<i>davon mit Laufzeit bis zu 90 Tagen</i> <i>dont jusqu'à 90 jours d'échéance</i>	20 728	6 332	3	27 062	36 166	67 170	—	103 336	130 398
Wechsel und Geldmarktpapiere Effets de change et papiers monétaires	3 836	268	—	4 104	354	25 004	—	25 359	29 463
<i>davon Reskriptionen und Schatzscheine</i> <i>dont rescriptions et bons du Trésor</i>	796	—	—	796	1	724	—	725	1 521
Kontokorrent-Debitoren ohne Deckung Comptes courants débiteurs en blanc	17 500	2 168	59	19 727	2 729	9 080	198	12 006	31 733
Kontokorrent-Debitoren mit Deckung Comptes courants débiteurs gagés	42 185	2 324	132	44 642	4 496	7 328	29	11 852	56 494
<i>davon mit hypothekarischer Deckung</i> <i>dont garantis par hypothèque</i>	29 237	42	—	29 280	191	173	—	363	29 643
Feste Vorschüsse u. Darlehen ohne Deckung Avances et prêts à terme fixe en blanc	25 883	3 088	14	28 985	7 040	25 741	128	32 908	61 894
Feste Vorschüsse und Darlehen mit Deckung Avances et prêts à terme fixe gagés	66 341	2 315	1	68 656	10 164	14 777	72	25 013	93 670
<i>davon mit hypothekarischer Deckung</i> <i>dont garantis par hypothèque</i>	55 158	101	—	55 258	763	1 877	—	2 640	57 899
Kontokorrent-Kredite und Darlehen an öffentl.-rechtl. Körperschaften Crédits en comptes courants et prêts à des collectivités de droit public	12 887	3	—	12 890	7 967	2 177	—	10 144	23 034
Hypothekaranlagen Placements hypothécaires	206 441	—	—	206 441	68	35	—	103	206 544
Wertschriften Titres	31 240	38	—	31 278	18 394	9 332	—	27 726	59 004
Dauernde Beteiligungen Participations permanentes	3 858	14	—	3 871	559	685	—	1 245	5 116
Bankgebäude Immeubles à l'usage de la banque	8 208	—	—	8 208	44	316	—	360	8 569
Anderer Liegenschaften Autres immeubles	2 719	0	—	2 719	23	16	—	39	2 758
Sonstige Aktiven Autres actifs	11 088	370	21 395	32 854	164	3 719	1 519	5 402	38 256
Nicht einbezahltes Kapital Capital non libéré	21	—	—	21	—	—	—	—	21
Saldovortrag (Verlust) Report à nouveau (perte)	30	—	—	30	—	—	—	—	30
Bilanzsumme Total des bilans	494 292	20 329	2 464	539 262	108 349	205 392	3 482	317 222	856 484
Treuhandgeschäfte Affaires fiduciaires	718	259	311	1 288	29 808	126 984	0	156 792	158 079

Bilanzpositionen Postes du bilan	Inland Suisse				Ausland Etranger				Total
	SFr	Fremde Währung	Edel- metalle	Zu- sammen	SFr	Fremde Währung	Edel- metalle	Zu- sammen	
	Francs suisse	Monnaie étrangère	Métaux précieux	En- semble	Francs suisse	Monnaie étrangère	Métaux précieux	En- semble	
	in Millionen Franken en millions de francs								
1	2	3	4	5	6	7	8	9	10
Bankenkreditoren auf Sicht Engagements en banque à vue	7 366	4 901	4 005	16 272	4 482	12 172	2 273	18 928	35 200
Bankenkreditoren auf Zeit Engagements en banque à terme	46 120	13 717	134	59 971	15 712	67 730	108	83 549	143 520
<i>davon – dont mit Laufzeit bis zu 90 Tagen jusqu'à 90 jours d'échéance</i>	<i>28 751</i>	<i>11 820</i>	<i>125</i>	<i>40 696</i>	<i>12 602</i>	<i>52 945</i>	<i>108</i>	<i>65 655</i>	<i>106 351</i>
Kreditoren auf Sicht Créanciers à vue	43 094	7 265	6 418	56 777	8 006	13 116	12 733	33 856	90 633
Kreditoren auf Zeit Créanciers à terme	66 098	16 577	46	82 721	7 013	67 967	50	75 029	157 750
<i>davon – dont mit Laufzeit bis zu 90 Tagen jusqu'à 90 jours d'échéance</i>	<i>34 132</i>	<i>14 844</i>	<i>29</i>	<i>49 005</i>	<i>6 128</i>	<i>54 855</i>	<i>47</i>	<i>61 031</i>	<i>110 036</i>
Spareinlagen Dépôts d'épargne	122 945	—	—	122 945	8 005	—	4	8 009	130 954
Depositen- und Einlagehefte Livrets et carnets de dépôts	46 560	44	—	46 604	6 252	505	—	6 756	53 360
Kassenobligationen und Kassenscheine Obligations et bons de caisse	88 707	—	—	88 707	33	163	0	196	88 903
Obligationen-Anleihen Emprunts obligataires	36 054	—	—	36 054	—	—	—	—	36 054
<i>davon – dont mit Rangrücktritt de rang postérieur</i>	<i>5 713</i>	<i>—</i>	<i>—</i>	<i>5 713</i>	<i>—</i>	<i>—</i>	<i>—</i>	<i>—</i>	<i>5 713</i>
Pfandbriefdarlehen Emprunts auprès des centrales d'émission de lettres de gage	15 357	—	—	15 357	—	—	—	—	15 357
Akzpte und Eigenwechsel Acceptations et billets à ordre	31	148	—	179	0	4 365	—	4 366	4 545
Hypotheken auf eigenen Liegenschaften Dettes hypothécaires sur immeubles appartenant à la banque	50	—	—	50	—	—	—	—	50
Sonstige Passiven Autres passifs	40 648	1 800	0	42 448	216	2 863	0	3 078	45 526
Kapital Capital	21 957	—	—	21 957	—	—	—	—	21 957
Gesetzliche Reserve Réserve légale	18 699	—	—	18 699	—	—	—	—	18 699
Andere Reserven Autres réserves	13 521	—	—	13 521	—	—	—	—	13 521
Saldovortrag Report à nouveau	455	—	—	455	—	—	—	—	455
Bilanzsumme Total des bilans	567 662	44 451	10 603	622 716	49 719	168 880	15 168	233 768	856 484
Treuhandgeschäfte Affaires fiduciaires	12 720	21 115	2	33 838	17 805	106 127	309	124 242	158 079

25.0

Struktur der Aktiven und Passiven nach Inland und Ausland seit 1985

1.00–8.00 Alle Banken und Finanzgesellschaften

Aktiven

Structure de l'actif et du passif, ventilés en comptes suisses et en comptes étrangers, depuis 1985

1.00–8.00 Toutes les banques et sociétés financières

Actifs

Bilanzpositionen Postes du bilan	Jahresende Fin d'année	Inland – Suisse				Ausland – Etranger				Total
		SFr Francs suisses	Fremde Währung Monnaie étrangère	Edel- metalle Métaux précieux	Zu- sammen En- semble	SFr Francs suisses	Fremde Währung Monnaie étrangère	Edel- metalle Métaux précieux	Zu- sammen En- semble	
Stand in Millionen Franken – Etat en millions de francs										
1	2	3	4	5	6	7	8	9	10	11
Kassa, Giro- und Postcheckguthaben	1985	19 490	414	—	19 904	1	4 932	—	4 933	24 837
Caisse, comptes de virements et comptes de chèques postaux	1986	20 939	458	—	21 397	1	4 684	—	4 685	26 082
	1987	22 959	476	—	23 435	2	4 143	—	4 144	27 579
Bankendebitoren auf Sicht	1985	5 859	2 118	2 947	10 924	2 862	11 862	1 144	15 868	26 792
Avoirs en banque à vue	1986	6 061	1 695	3 314	11 070	2 929	12 626	1 554	17 109	28 179
	1987	6 505	1 571	3 349	11 426	2 334	13 498	1 563	17 395	28 821
Bankendebitoren auf Zeit	1985	28 327	7 604	4	35 935	44 409	90 572	27	135 008	170 943
Avoirs en banque à terme	1986	35 593	8 391	3	43 987	54 240	100 391	57	154 688	198 675
	1987	37 496	8 812	13	46 321	60 421	99 816	—	160 236	206 557
Wechsel und Geldmarktpapiere	1985	5 270	463	—	5 733	470	26 503	—	26 973	32 706
Effets de change et papiers monétaires	1986	4 463	387	—	4 850	444	27 580	1	28 025	32 875
	1987	3 961	318	—	4 279	713	26 680	—	27 393	31 672
Kontokorrent-Debitoren mit und ohne Deckung	1985	53 387	6 181	239	59 807	6 191	18 017	240	24 448	84 255
Comptes courants débiteurs en blanc et gagés	1986	57 619	6 009	234	63 862	6 593	17 114	206	23 913	87 775
	1987	60 428	4 826	239	65 493	7 757	17 456	227	25 440	90 933
Feste Vorschüsse und Darlehen mit und ohne Deckung	1985	72 104	5 056	1	77 161	21 642	36 127	79	57 848	135 009
Avances et prêts à terme fixe en blanc et gagés	1986	80 229	6 217	9	86 455	19 915	39 346	133	59 394	145 849
	1987	93 659	6 222	15	99 897	19 814	43 591	200	63 605	163 503
Kontokorrent-Kredite und Darlehen an öffentl. rechtl. Körperschaften	1985	12 699	5	—	12 704	8 476	4 861	—	13 337	26 041
Crédits en comptes courants et prêts à des collectivités de droit public	1986	12 385	3	—	12 388	7 942	3 336	—	11 278	23 666
	1987	12 915	3	—	12 918	8 404	2 276	3	10 682	23 600
Hypothekaranlagen	1985	170 015	—	—	170 015	51	33	—	84	170 099
Placements hypothécaires	1986	186 403	—	—	186 403	110	48	—	158	186 561
	1987	206 479	0	—	206 479	117	52	—	169	206 648
Wertschriften und dauerne Beteiligungen	1985	30 752	110	—	30 862	16 339	10 057	—	26 396	57 258
Titres et participations permanentes	1986	34 532	75	2	34 609	21 116	12 091	7	33 214	67 823
	1987	36 735	84	—	36 819	22 038	12 553	1	34 592	71 411
Übrige Aktiven ¹	1985	19 816	338	25 861	46 015	221	2 475	1 096	3 792	49 807
Autres actifs ¹	1986	21 602	553	23 296	45 451	448	2 484	1 903	4 835	50 286
	1987	23 293	632	21 558	45 482	321	4 167	1 554	6 042	51 525
Bilanzsumme	1985	417 719	22 289	29 052	469 060	100 662	205 439	2 586	308 687	777 747
Total des bilans	1986	459 826	23 788	26 858	510 472	113 738	219 700	3 861	337 299	847 771
	1987	504 430	22 945	25 174	552 548	121 921	224 232	3 547	349 700	902 248

¹ Bankgebäude, Andere Liegenschaften, Sonstige Aktiven, nicht einbezahltes Kapital und Saldoortrag (Verlust)
Immeubles à l'usage de la banque, autres immeubles, autres actifs, capital non libéré et report à nouveau (perte)

Passiven

Passifs

Bilanzpositionen Postes du bilan	Jahresende Fin d'année	Inland – Suisse				Ausland – Etranger				Total
		SFr Francs suisses	Fremde Währung Monnaie étrangère	Edel- metalle Métaux précieux	Zu- sammen En- semble	SFr Francs suisses	Fremde Währung Monnaie étrangère	Edel- metalle Métaux précieux	Zu- sammen En- semble	
Stand in Millionen Franken – Etat en millions de francs										
1	2	3	4	5	6	7	8	9	10	11
Bankenkreditoren auf Sicht	1985	7 673	2 775	3 494	13 942	5 152	12 375	3 670	21 197	35 139
	1986	8 287	3 199	3 793	15 279	5 148	14 359	2 267	21 774	37 053
Engagements en banque à vue	1987	8 039	5 051	4 006	17 097	4 900	13 035	2 278	20 213	37 310
Bankenkreditoren auf Zeit	1985	38 272	15 347	0	53 619	14 432	63 986	153	78 571	132 190
	1986	48 970	14 373	125	63 468	17 373	79 651	361	97 385	160 853
Engagements en banque à terme	1987	51 353	15 053	134	66 541	21 347	82 610	108	104 065	170 606
Kreditoren auf Sicht Créanciers à vue	1985	35 447	7 596	6 410	49 453	6 602	14 676	13 933	35 211	84 664
	1986	37 840	7 475	6 388	51 703	6 857	15 218	13 390	35 465	87 168
	1987	44 891	7 786	6 501	59 178	9 109	14 090	13 183	36 382	95 560
Kreditoren auf Zeit Créanciers à terme	1985	52 239	19 065	64	71 368	4 209	79 747	21	83 977	155 345
	1986	59 470	16 666	53	76 189	5 152	78 474	26	83 652	159 841
	1987	67 297	16 742	46	84 084	7 656	69 247	50	76 952	161 036
Spareinlagen Dépôts d'épargne	1985	106 338	—	—	106 338	7 316	—	—	7 316	113 654
	1986	112 910	—	—	112 910	7 507	—	—	7 507	120 417
	1987	122 945	—	—	122 945	8 005	—	4	8 009	130 954
Depositen- und Einlagehefte	1985	36 633	41	—	36 674	5 553	442	5	6 000	42 674
	1986	40 687	49	—	40 736	5 782	469	—	6 251	46 987
Livrets et carnets de dépôts	1987	46 836	44	—	46 881	6 347	505	—	6 851	53 732
Kassenobligationen und Kassenscheine	1985	75 693	—	—	75 693	34	290	—	324	76 017
	1986	83 161	—	—	83 161	42	235	—	277	83 438
Obligations und bons de caisse	1987	88 839	—	—	88 839	33	163	0	196	89 035
Obligationen-Anleihen Emprunts obligataires	1985	28 927	—	—	28 927	—	—	—	—	28 927
	1986	33 218	—	—	33 218	—	—	—	—	33 218
	1987	36 233	—	—	36 233	—	—	—	—	36 233
Pfandbriefdarlehen Emprunts auprès des centrales d'émission de lettres de gage	1985	12 729	—	—	12 729	—	—	—	—	12 729
	1986	14 036	—	—	14 036	—	—	—	—	14 036
	1987	15 357	—	—	15 357	—	—	—	—	15 357
Akzpte und Eigenwechsel	1985	58	129	—	187	9	2 715	—	2 724	2 911
	1986	48	133	—	181	8	3 378	—	3 386	3 567
Acceptations et billets à ordre	1987	37	169	—	207	3	4 366	—	4 369	4 575
Hypotheken auf eigenen Liegenschaften	1985	73	—	—	73	—	—	—	—	73
	1986	99	—	—	99	—	0	—	0	99
Dettes hypothécaires sur immeubles appartenant à la banque	1987	65	—	—	65	—	—	—	—	65
Übrige Passiven ¹ Autres passifs ¹	1985	89 539	588	—	90 127	302	2 994	1	3 297	93 424
	1986	96 409	700	0	97 109	247	3 738	—	3 985	101 094
	1987	102 336	2 069	0	104 405	272	3 108	0	3 380	107 785
Bilanzsumme Total des bilans	1985	483 621	45 541	9 968	539 130	43 609	177 225	17 783	238 617	777 747
	1986	535 135	42 595	10 359	588 089	48 116	195 522	16 044	259 682	847 771
	1987	584 229	46 914	10 688	641 831	57 672	187 123	15 623	260 418	902 248

¹ Sonstige Passiven, Kapital, Reserven und Saldo vortrag – Y compris le capital, les réserves et le report à nouveau

**Aktiven und Passiven nach Inland
und Ausland seit 1950**

 1.00–8.00 Alle Banken und
Finanzgesellschaften

**Evolution de l'actif et du passif,
ventilés en comptes suisses et en
comptes étrangers, depuis 1950**

 1.00–8.00 Toutes les banques et
sociétés financières

Jahres- ende Fin d'année	Aktiven – Actifs		Passiven – Passifs		Total der Bilanzsumme Total des bilans	Aktiven – Actifs		Passiven – Passifs	
	Inland Suisse	Ausland Etranger	Inland Suisse	Ausland Etranger		Inland Suisse	Ausland Etranger	Inland Suisse	Ausland Etranger
Stand in Millionen Franken Etat en millions de francs						Anteil in Prozent der Bilanzsumme Parts en pour-cent du total des bilans			
1	2	3	4	5	6	7	8	9	10
1950	26 302,9	2 581,3	26 248,9	2 635,3	28 884,2	91,1	8,9	90,9	9,1
1951	28 193,2	2 287,8	27 443,1	3 037,9	30 481,0	92,5	7,5	90,0	10,0
1952	29 464,3	2 642,8	28 739,5	3 367,6	32 107,1	91,8	8,2	89,5	10,5
1953	30 822,4	3 163,2	30 335,7	3 649,9	33 985,6	90,7	9,3	89,3	10,7
1954	32 706,5	3 300,7	32 195,2	3 812,0	36 007,2	90,8	9,2	89,4	10,6
1955	34 913,2	3 629,0	34 261,4	4 280,8	38 542,2	90,6	9,4	88,9	11,1
1956	37 198,3	3 997,9	36 226,2	4 970,0	41 196,2	90,3	9,7	87,9	12,1
1957	39 588,5	4 590,3	38 789,2	5 389,6	44 178,8	89,6	10,4	87,8	12,2
1958	42 790,6	5 920,0	42 070,4	6 640,2	48 710,6	87,8	12,2	86,4	13,6
1959	46 075,5	6 311,1	45 666,8	6 719,8	52 386,6	88,0	12,0	87,2	12,8
1960	51 281,2	7 841,0	51 250,0	7 872,2	59 122,2	86,7	13,3	86,7	13,3
1961	58 718,0	9 204,0	57 894,5	10 027,5	67 922,0	86,4	13,6	85,2	14,8
1962	65 331,9	10 647,0	64 120,6	11 858,3	75 978,9	86,0	14,0	84,4	15,6
1963	71 615,2	13 392,9	70 310,9	14 697,2	85 008,1	84,2	15,8	82,7	17,3
1964	77 560,3	16 270,4	76 613,8	17 216,9	93 830,7	82,7	17,3	81,7	18,3
1965	83 827,8	18 552,0	83 511,4	18 868,4	102 379,8	81,9	18,1	81,6	18,4
1966	89 152,1	21 753,1	90 658,3	20 246,9	110 905,2	80,4	19,6	81,7	18,3
1967	97 279,0	28 288,5	99 074,8	26 492,7	125 567,5	77,5	22,5	78,9	21,1
1968	110 747,9	38 202,3	115 267,1	33 683,1	148 950,2	74,4	25,6	77,4	22,6
1969	122 102,8	55 393,3	128 412,3	49 083,8	177 496,1	68,8	31,2	72,3	27,7
1970	139 114,3	70 836,2	149 213,1	60 737,4	209 950,5	68,8	31,2	72,3	27,7
1971	155 659,1	90 609,4	168 743,3	77 525,2	246 268,5	66,3	33,7	71,1	28,9
1972	168 793,0	96 703,7	184 906,2	80 590,5	265 496,7	63,6	36,4	69,6	30,4
1973	180 784,3	95 820,8	195 642,2	80 962,9	276 605,1	65,4	34,6	70,7	29,3
1974	193 857,2	92 818,9	207 981,7	78 694,4	286 676,1	67,6	32,4	72,5	27,5
1975	210 427,5	112 535,7	234 941,2	88 022,0	322 963,2	65,2	34,8	72,7	27,3
1976	225 642,4	122 068,1	251 090,5	96 620,0	347 710,5	64,9	35,1	72,2	27,8
1977	243 739,7	125 885,9	273 687,8	95 937,8	369 625,6	65,9	34,1	74,0	26,0
1978	263 819,7	134 720,4	294 217,0	104 323,1	398 540,1	66,2	33,8	73,8	26,2
1979	278 962,0	159 208,9	320 860,5	117 310,4	438 170,9	63,7	36,3	73,2	26,8
1980	306 695,3	182 544,6	347 349,7	141 890,2	489 239,9	62,7	37,3	71,0	29,0
1981	356 016,7	203 866,3	378 179,1	172 703,9	559 883,0	63,6	36,4	69,2	30,8
1982	382 058,7	229 437,3	416 190,4	195 305,6	611 496,0	62,5	37,5	68,1	31,9
1983	406 174	250 454	445 758	210 870	656 628	61,9	38,1	67,9	32,1
1984	433 839	289 005	492 505	230 339	722 844	60,0	40,0	68,1	31,9
1985	469 060	308 687	539 130	238 617	777 747	60,3	39,7	69,3	30,7
1986	510 472	337 299	588 089	259 682	847 771	60,2	39,8	69,4	30,6
1987	552 548	349 700	641 831	260 418	902 248	61,2	38,8	71,1	28,9

**Aktiven und Passiven nach Inland
und Ausland und nach Währungen
seit 1983**

 1.00–8.00 Alle Banken und
Finanzgesellschaften

**Actifs et passifs, avec ventilation en comptes
suisses et en comptes étrangers et répartition
selon la monnaie, depuis 1983**

 1.00–8.00 Toutes les banques et sociétés
financières

Aktiven bzw. Passiven	Jahres- ende	SFr.	US-Dollar	Deutsche Mark	übrige fremde Währungen ¹	Edel- metalle	Total
Actifs et passifs	Fin d'année	Francs suisses	Dollars US	Marks allemands	Autres monnaies étrangères ¹	Métaux précieux	
Stand in Millionen Franken – Etat en millions de francs							
1	2	3	4	5	6	7	8
Aktiven – Actifs							
Inland	1983	354691	11 162	.	3 659	36 662	406 174
Suisse	1984	380793	13 914	2 569	2 302	34 261	433 839
	1985	4 177 19	15 393	3 551	3 345	29 052	469 060
	1986	4 598 26	15 184	4 352	4 252	26 858	51 047 2
	1987	5 044 30	13 657	4 787	4 501	25 174	55 254 8
Ausland	1983	84 973	12 827 2	.	34 743	2 466	250 454
Etranger	1984	87 273	15 491 3	16 504	27 810	2 505	289 005
	1985	100 662	150 245	23 993	31 201	2 586	308 687
	1986	113 738	154 448	26 833	38 419	3 861	337 299
	1987	121 921	142 981	31 397	49 853	3 547	349 700
Total	1983	439 664	139 434	.	38 402	39 128	656 628
	1984	468 066	168 827	19 073	30 112	36 765	722 844
	1985	518 381	165 638	27 544	34 546	31 638	777 747
	1986	573 564	169 632	31 185	42 671	30 719	847 771
	1987	626 351	156 638	36 184	54 354	28 721	902 248
Passiven – Passifs							
Inland	1983	406 297	22 804	.	7 606	9 051	445 758
Suisse	1984	437 795	33 283	6 066	3 872	11 489	492 505
	1985	483 621	32 999	6 950	5 592	9 968	539 130
	1986	535 135	27 630	8 130	6 835	10 359	588 089
	1987	584 229	29 564	9 180	8 171	10 688	641 831
Ausland	1983	36 392	122 057	.	26 902	2 559	210 870
Etranger	1984	36 267	141 328	13 210	17 445	22 089	230 339
	1985	43 609	136 328	18 265	22 632	17 783	238 617
	1986	48 116	144 370	22 095	29 057	16 044	259 682
	1987	57 672	118 963	27 702	40 458	15 623	260 418
Total	1983	442 689	144 861	.	34 508	34 570	656 628
	1984	474 062	174 611	19 276	21 317	33 578	722 844
	1985	527 230	169 327	25 215	28 224	27 751	777 747
	1986	583 251	172 000	30 225	35 892	26 403	847 771
	1987	641 900	148 527	36 882	48 629	26 311	902 248

¹ 1983 einschliesslich Deutsche Mark – 1983, y compris les marks allemands

**Edelmetalle in der Bilanz
seit 1983**
**Métaux précieux figurant dans les bilans,
depuis 1983**

Jahresende Fin d'année	Aktiven Actifs			Passiven Passifs		
	Inland Suisse	Ausland Etranger	Total	Inland Suisse	Ausland Etranger	Total
	in Millionen Franken en millions de francs					
1	2	3	4	5	6	7
1.00–8.00 Alle Banken und Finanzgesellschaften			Toutes les banques et sociétés financières			
1983	36662	2467	39128	9051	25519	34570
1984	34261	2505	36766	11489	22089	33578
1985	29052	2586	31638	9968	17783	27751
1986	26858	3861	30719	10359	16044	26403
1987	25174	3547	28721	10688	15623	26311
1.00 Kantonalbanken			Banques cantonales			
1983	1451	14	1465	941	353	1294
1984	1479	55	1534	1056	362	1418
1985	1368	35	1403	1005	390	1395
1986	1569	33	1602	1143	330	1473
1987	1574	47	1621	1211	243	1454
2.00 Grossbanken			Grandes banques			
1983	28466	1254	29720	6985	18691	25675
1984	26987	1725	28712	8921	16418	25339
1985	22960	1957	24917	7661	13321	20982
1986	20756	3271	24027	7817	12051	19868
1987	18851	2783	21634	7994	11441	19436
3.00 Regionalbanken und Sparkassen			Banques régionales et caisses d'épargne			
1983	322	—	322	260	50	310
1984	321	0	321	282	54	336
1985	365	2	367	300	54	354
1986	417	7	424	346	52	398
1987	430	2	432	360	49	408
4.00 Darlehens- und Raiffeisenkassen			Caisses de crédit mutuel et caisses Raiffeisen			
1983	31	—	31	30	—	30
1984	2	—	2	—	—	—
1985	2	—	2	—	—	—
1986	2	—	2	—	—	—
1987	2	—	2	—	—	—

Jahresende Fin d'année	Aktiven Actifs			Passiven Passifs		
	Inland Suisse	Ausland Etranger	Total	Inland Suisse	Ausland Etranger	Total
	in Millionen Franken en millions de francs					
1	2	3	4	5	6	7
5.00	Übrige Banken (5.11–5.20)			Autres banques (5.11–5.20)		
1983	5417	1112	6530	674	5538	6211
1984	4803	689	5492	1122	4674	5796
1985	3835	567	4402	884	3599	4483
1986	3683	516	4199	967	3256	4223
1987	3783	650	4432	1038	3436	4474
5.11	Handelsbanken			Banques commerciales		
1983	1198	45	1243	214	923	1137
1984	999	34	1033	369	691	1060
1985	781	43	824	298	528	826
1986	922	42	964	312	616	928
1987	944	62	1007	382	576	958
5.12	Börsenbanken			Banques boursières		
1983	947	57	1005	130	852	982
1984	820	58	878	299	698	997
1985	656	37	694	216	522	739
1986	774	26	800	265	561	825
1987	676	62	738	259	526	785
5.13	Kleinkreditbanken			Banques de prêt personnel		
1983	43	4	47	24	22	46
1984	1	1	3	15	29	43
1985	37	1	37	12	21	33
1986	34	1	35	11	22	33
1987	45	0	45	14	30	44
5.14	Andere Banken			Autres établissements		
1983	2	—	2	2	—	2
1984	2	—	2	2	—	2
1985	2	—	2	2	—	2
1986	1	—	1	1	—	1
1987	—	—	—	1	0	1
5.20	Ausländisch beherrschte Banken			Banques en mains étrangères		
1983	3227	1005	4232	303	3741	4044
1984	2981	596	3577	437	3256	3693
1985	2359	486	2845	355	2529	2884
1986	1952	446	2398	379	2058	2437
1987	2117	525	2643	382	2304	2686

Edelmetalle in der Bilanz

Métaux précieux figurant dans les bilans

Jahresende Fin d'année	Aktiven Actifs			Passiven Passifs		
	Inland Suisse	Ausland Etranger	Total	Inland Suisse	Ausland Etranger	Total
	in Millionen Franken en millions de francs					
1	2	3	4	5	6	7
6.00 Finanzgesellschaften (6.10 und 6.20)	Sociétés financières (6.10 et 6.20)					
1983	41	29	70	14	49	62
1984	46	23	69	7	42	49
1985	39	23	62	13	44	57
1986	29	26	55	6	36	42
1987	71	19	90	5	38	42
6.10 Finanzgesellschaften, die sich öffentlich zur Annahme fremder Gelder empfehlen	Sociétés financières qui font appel au public pour obtenir des fonds en dépôt					
1983	1	—	1	0	0	1
1984	1	—	1	1	1	1
1985	1	—	1	—	1	1
1986	1	4	5	1	1	1
1987	1	—	1	1	0	1
6.20 Finanzgesellschaften, die sich nicht öffentlich zur Annahme fremder Gelder empfehlen	Sociétés financières qui ne font pas appel au public pour obtenir des fonds en dépôt					
1983	40	29	69	14	49	62
1984	45	23	68	6	41	48
1985	38	23	61	13	43	56
1986	27	22	49	4	36	40
1987	70	19	89	4	37	41
7.00 Filialen ausländischer Banken	Succursales de banques étrangères					
1983	508	2	511	47	482	529
1984	337	8	345	29	315	344
1985	232	—	232	25	206	231
1986	194	1	195	23	172	195
1987	183	38	221	21	196	217
8.00 Privatbankiers	Banquiers privés					
1983	426	55	481	101	357	458
1984	286	5	291	72	224	296
1985	251	2	253	80	169	249
1986	208	7	215	57	147	204
1987	280	9	288	59	221	280
1.00–5.00 Total Bankengruppen 1.00–5.00	Total des catégories de banques 1.00–5.00					
1983	35 687	2 381	38 068	8 889	24 631	33 520
1984	33 592	2 469	36 061	11 381	21 508	32 889
1985	28 530	2 561	31 091	9 850	17 364	27 214
1986	26 427	3 827	30 254	10 273	15 689	25 962
1987	24 641	3 482	28 122	10 603	15 168	25 772

Interbankbeziehungen seit 1983

1.00–8.00 Alle Banken und
Finanzgesellschaften

Relations interbancaires, depuis 1983

1.00–8.00 Toutes les banques et sociétés
financières

Bilanzpositionen ¹ Postes du bilan ¹	Jahresende Fin d'année	Inland – Suisse			Ausland – Etranger			Total
		SFr Francs suisses	Fremde Währung Monnaie étrangère	Zu- sammen	SFr Francs suisses	Fremde Währung Monnaie étrangère	Zu- sammen	
Stand in Millionen Franken – Etat en millions de francs								
1	2	3	4	5	6	7	8	9
Bankendebitoren auf Sicht Avoirs en banque à vue	1983	3900	1515	5415	2220	9848	12 068	17 483
	1984	4966	1995	6961	2562	11 334	13 896	20857
	1985	5859	2 118	7977	2 862	11 862	14 724	22 701
	1986	6061	1 659	7 756	2929	12 626	15 555	23311
	1987	6 505	1 571	8 076	2 334	13 498	15 832	23908
Bankdebitoren auf Zeit Avoirs en banque à terme	1983	24769	4 583	29 352	34 107	71 764	105 871	135 222
	1984	24961	4977	29938	36456	88272	124 728	154 666
	1985	28327	7 604	35931	44409	90572	134981	170912
	1986	35 593	8 391	43 984	54 240	100 391	154 631	198 615
	1987	37 496	8 812	46 308	60 421	99 816	160 236	206 544
Total Bankendebitoren Avoirs en banque à vue et à terme	1983	28 669	6 097	34 766	36 327	81 612	117 939	152 705
	1984	29 927	6 972	36 899	39 018	99 606	138 624	175 523
	1985	34 186	9 722	43 908	47 271	102 434	149 705	193 613
	1986	41 654	10 086	51 740	57 169	113 017	170 186	221 926
	1987	44 001	10 383	54 384	62 754	113 314	176 068	230 452
Bankenkreditoren auf Sicht Engagements en banque à vue	1983	7 577	1 556	9 132	3 049	11 295	14 345	23 477
	1984	6 599	3 191	9 790	4 502	12 748	17 250	27 040
	1985	7 673	2 775	10 448	5 152	12 375	17 527	27 975
	1986	8 287	3 199	11 486	5 148	14 359	19 507	30 993
	1987	8 039	5 051	13 090	4 900	13 035	17 935	31 025
Bankenkreditoren auf Zeit Engagements en banque à terme	1983	29 801	10 307	40 108	9 602	53 877	63 480	103 588
	1984	33 548	13 260	46 808	8 624	53 010	61 634	108 442
	1985	38 272	15 347	53 619	14 432	63 986	78 418	132 037
	1986	48 970	14 373	63 343	17 373	79 651	97 024	160 367
	1987	51 353	15 053	66 407	21 347	82 610	103 957	170 364
Total Bankenkreditoren Engagements en banque à vue et à terme	1983	37 377	11 863	49 240	12 652	65 173	77 824	127 065
	1984	40 147	16 451	56 598	13 126	65 758	78 884	135 482
	1985	45 945	18 122	64 067	19 584	76 361	95 945	160 012
	1986	57 257	17 572	74 829	22 521	94 010	116 531	191 360
	1987	59 393	20 104	79 497	26 247	95 645	121 892	201 389
Aktiv- (+) bzw. Passiv- überschuss (-) Total	1983	- 8 709	-5 766	-14 475	23 675	16 439	40 115	25 640
	1984	-10 220	-9 479	-19 699	25 892	33 848	59 740	40 041
Bankengelder	1985	-11 759	-8 400	-20 159	27 687	26 073	53 760	33 601
Excédent des avoirs (+) ou des engagements (-) à vue et à terme	1986	-15 603	-7 486	-23 089	34 648	19 007	53 655	30 566
	1987	-15 392	-9 721	-25 113	36 507	17 668	54 176	29 063

¹ Ohne Edelmetallkonti
Sans les comptes-métal

Nettoauslandstatus seit 1959

1.00–8.00 Alle Banken und
Finanzgesellschaften

Position extérieure nette, depuis 1959

1.00–8.00 Toutes les banques et sociétés
financières

Jahres- ende	Netto- ausland- status ¹	Dollar/ Franken- Swaps ²	Wiederpla- zierungen bei Banken	Swapbereinigter Nettoaus- landstatus (Kol. 2+3–4)	Überschuss der Treuhandgut- haben im Ausland	Konsolidierter und bereinigter Nettoausland- status (Kol. 5+6) ³
Fin d'année	Position extérieure nette ¹	Swaps dollars contre francs ²	Replacements auprès de banques	Position extérieure nette épurée des swaps (col. 2+3–4)	Excédent des avoirs fiduciaires à l'étranger ³	Position exté- rieure nette consolidée et épurée (col. 5+6) ³
Stand in Millionen Franken – Etat en millions de francs						
1	2	3	4	5	6	7
1959	– 408,7	489,8	—	+ 81,1	.	.
1960	– 31,2	176,5	—	+ 145,3	.	.
1961	– 823,5	281,3	—	– 542,2	.	.
1962	– 1 211,3	659,1	—	– 552,2	.	.
1963	– 1 304,3	943,9	—	– 360,4	.	.
1964	– 946,5	206,0	—	– 740,5	.	.
1965	– 316,4	1 662,4	—	+ 1 346,0	.	.
1966	+ 1 506,2	1 717,4	113,0	+ 3 110,6	.	.
1967	+ 1 795,8	463,9	112,0	+ 2 147,7	.	.
1968	+ 4 519,2	3 206,2	483,0	+ 7 242,4	.	.
1969	+ 6 309,5	3 405,9	670,0	+ 9 045,4	.	.
1970	+ 10 098,8	4 794,3	722,0	+ 14 171,1	.	.
1971	+ 13 084,2	234,6	235,0	+ 13 083,8	.	.
1972	+ 16 113,2	4 628,6	2 311,0	+ 18 430,8	.	.
1973	+ 14 857,9	3 360,0	195,0	+ 18 022,9	.	.
1974	+ 14 124,6	4 017,0	—	+ 18 141,6	+ 7 239,3	+ 25 380,9
1975	+ 24 513,7	4 766,0	39,5	+ 29 240,2	+ 7 134,4	+ 36 374,6
1976	+ 25 448,1	7 693,0	—	+ 33 141,1	+ 6 339,1	+ 39 480,2
1977	+ 29 948,1	2 506,0	—	+ 32 454,1	+ 5 614,2	+ 38 068,3
1978	+ 30 397,3	2 522,2	—	+ 32 919,5	+ 5 903,2	+ 38 822,7
1979	+ 41 898,5	8 256,9	1 209,5	+ 48 945,9	+ 10 162,9	+ 59 108,8
1980	+ 40 654,4	14 301,1	1 317,0	+ 53 638,5	+ 16 218,8	+ 69 857,3
1981	+ 31 162,4	11 724,9	530,0	+ 42 357,3	+ 21 726,2	+ 64 083,5
1982	+ 34 131,7	15 384,5	510,0	+ 49 006,2	+ 17 371,5	+ 66 377,7
1983	+ 39 584	15 450	—	+ 55 034	+ 16 056	+ 71 089
1984	+ 58 666	17 524	—	+ 76 190	+ 33 627	+ 109 817
1985	+ 70 070	17 945	—	+ 88 015	+ 36 385	+ 124 400
1986	+ 77 617	17 418	—	+ 95 035	+ 34 721	+ 129 756
1987	+ 89 282	18 783	—	+ 108 065	+ 36 919	+ 144 984

¹ Auslandaktiven ./ Auslandpassiven – Actifs à l'étranger ./ passifs envers l'étranger² Vor 1959 tätigte die Nationalbank keine Swaps mit den Banken – La Banque nationale ne concluait pas de swaps avec les banques avant 1959³ Zahlen erst seit 1974 – Données depuis 1974 seulement

**Bilanzanteile der Geschäftsstellen
im Inland und Ausland
seit 1984¹**
**Parts des bilans revenant aux comptoirs
en Suisse et aux comptoirs à l'étranger,
depuis 1984¹**

	Jahres- ende	Bilanz- summe	Aktiven – Actifs				Passiven – Passifs			
			Inland – Suisse		Ausland – Etranger		Inland – Suisse		Ausland – Etranger	
			Total	<i>davon in fremden Währun- gen</i>	Total	<i>davon in fremden Währun- gen</i>	Total	<i>davon in fremden Währun- gen</i>	Total	<i>davon in fremden Währun- gen</i>
	Fin d'année	Bilans		<i>dont en mon- naies étran- gères</i>		<i>dont en mon- naies étran- gères</i>		<i>dont en mon- naies étran- gères</i>		<i>dont en mon- naies étran- gères</i>
Stand in Millionen Franken – Etat en millions de francs										
1	2	3	4	5	6	7	8	9	10	11
Bilanz aller Banken und Finanzgesellschaften (Unternehmungsbilanz)	1984	722 844	433839	18 785	289 005	199227	492 505	43221	230339	171983
	1985	777 747	469060	22289	308 687	205439	539 130	45541	238 617	177225
	1986	847 771	510472	23788	337 299	219700	588 089	42595	259 682	195522
Bilans de toutes les banques et sociétés financières (bilans globaux)	1987	902 248	552 548	22945	349 700	224232	641 831	46914	260 418	187123
Bilanz der inländischen Geschäftsstellen	1984	603 967	432657	17 646	171 310	86 310	469876	22274	134 091	79438
	1985	658 989	468065	21 349	190 924	93032	516915	24 914	142 074	85085
Bilans des comptoirs en Suisse	1986	714 833	510 299	22 122	204534	95011	568390	24966	146 443	88518
	1987	768 155	550465	21 337	217 689	99435	616 959	27415	151 196	83416
Saldo der Niederlassungen im Ausland	1984	118877	1 182	1 139	117 695	112 917	22629	20947	96 248	92 545
	1985	118 758	995	940	117 763	112 407	22 215	20627	96 543	92 140
Solde des comptoirs à l'étranger	1986	132 938	173	1 666	132 765	124 689	19 699	17 629	113 239	107004
	1987	134 094	2 083	1 607	132 011	124 797	24872	19499	109 222	103707
Bilanz der inländischen Geschäftsstellen in Prozent der Unternehmungsbilanz	1984	83,6 %	99,7 %	93,9 %	59,3 %	43,3 %	95,4 %	51,5 %	58,2 %	46,2 %
	1985	84,7 %	99,8 %	95,8 %	61,9 %	45,3 %	95,9 %	54,7 %	59,5 %	48,0 %
Bilans des comptoirs en Suisse en pour-cent des bilans globaux de toutes les banques et sociétés financières	1986	84,3 %	99,9 %	93,0 %	60,6 %	43,2 %	96,7 %	58,6 %	56,4 %	45,3 %
	1987	85,1 %	99,6 %	93,0 %	62,3 %	44,3 %	96,1 %	58,4 %	58,1 %	44,6 %

¹ Ende 1987 21 Schweizer Institute mit 85 Niederlassungen im Ausland

¹ A la fin de 1987, 21 établissements avaient 85 comptoirs à l'étranger

32.0

Länderweise Gliederung der bilanzierten Guthaben und Verpflichtungen gegenüber dem Ausland¹

per 31. Dezember 1987

Répartition par pays des avoirs et engagements à l'étranger figurant dans les bilans¹

au 31 décembre 1987

Länder	Banken ² Banques ²						Pays
	Guthaben ³		Wechsel ⁵	Kredite ⁶	wovon öffentl. ⁷	Wert-schriften ⁸	
	davon Banken-debitoren ⁴						
	Avoirs ³	dont avoirs en banque ⁴	Effets ⁵	Crédits ⁶	dont coll. publ. ⁷	Titres ⁸	
	in Millionen Franken			en millions de francs			
1	2	3	4	5	6	7	8
BIZ-Länder							Pays de la BRI
Belgien	11 364	9 161	275	1 207	569	722	Belgique
Bundesrepublik Deutschland	16 989	4 754	149	10 579	292	1 504	République fédérale d'Allemagne
Dänemark	3 089	2 229	83	520	28	257	Danemark
Frankreich	19 400	15 383	883	2 064	257	1 061	France
Irland	566	133	7	337	196	89	Irlande
Italien	13 073	10 651	304	1 901	160	214	Italie
Japan	25 338	10 436	443	6 832	—	7 619	Japon
Kanada	5 713	1 582	725	1 814	539	1 591	Canada
Luxemburg	10 546	8 318	29	1 181	216	910	Luxembourg
Niederlande	6 678	3 734	176	1 645	—	1 123	Pays-Bas
Österreich	6 341	4 669	144	1 018	242	510	Autriche
Schweden	4 830	1 859	514	2 084	248	373	Suède
Vereinigte Staaten	45 014	17 770	1 329	18 420	12	5 279	Etats-Unis
Vereinigtes Königreich	73 546	38 755	17 762	13 024	138	1 915	Royaume-Uni
Zusammen	242 487	129 433	22 822	62 626	2 899	23 167	Ensemble
Übriges Westeuropa							Reste de l'Europe occidentale
Andorra	20	11	0	9	—	—	Andorre
Finnland	2 367	1 555	231	367	115	214	Finlande
Gibraltar	40	1	—	24	—	15	Gibraltar
Griechenland	1 091	185	30	868	203	8	Grèce
Island	110	15	—	85	19	10	Islande
Jugoslawien	530	301	1	227	49	1	Yougoslavie
Malta	47	23	0	24	—	—	Malte
Monaco	254	84	0	163	—	6	Monaco
Norwegen	3 006	1 393	311	682	195	620	Norvège
Portugal	608	48	15	538	359	7	Portugal
San Marino	0	—	—	0	—	—	Saint-Marin
Spanien	3 308	1 193	195	1 392	38	526	Espagne
Türkei	2 275	677	29	1 569	994	0	Turquie
Vatikanstadt	0	0	—	0	—	—	Cité du Vatican
Zypern	125	7	0	117	15	0	Chypre
Zusammen	13 782	5 493	813	6 067	1 988	1 407	Ensemble

¹ Länderpositionen ohne Edelmetalle – Positions par pays, sans les métaux précieux² 142 Banken – 142 banques³ Total der Auslandaktiven ohne die Bilanzposition «Sonstige Aktiven» – Actifs à l'étranger, sans le poste du bilan «autres actifs»⁴ Auf Sicht und auf Zeit – A vue et à terme⁵ Und Geldmarktpapiere – De change et papiers monétaires⁶ Kontokorrent-Debitoren, Feste Vorschüsse und Darlehen, Kredite an öffentlich-rechtliche Körperschaften, Hypothekaranlagen – Comptes courants débiteurs, avances et prêts à terme fixe, crédits à des collectivités de droit public, placements hypothécaires⁷ Kredite an öffentlich-rechtliche Körperschaften – Crédits à des collectivités de droit public⁸ Und dauernde Beteiligungen – Et participations permanentes

Länder	Banken ¹ Banques ¹			davon Grossbanken dont grandes banques			Pays
	Verpflichtungen ²	davon Banken-kreditoren ³	Kreditoren ³	Spar-einlagen ⁴	Guthaben	Verpflichtungen	
		Engagements ²	dont engagements en banque ³	Créanciers ³	Dépôts d'épargne ⁴	Avoirs	
	in Millionen Franken				en millions de francs		
1	2	3	4	5	6	7	8
BIZ-Länder							Pays de la BRI
Belgien	6 136	4 516	1 429	191	6 844	2 230	Belgique
Bundesrepublik Deutschland	13 046	5 003	4 282	3 760	10 676	10 048	République fédérale d'Allemagne
Dänemark	756	618	76	62	2 084	244	Danemark
Frankreich	14 531	8 889	4 087	1 555	12 611	7 616	France
Irland	253	107	132	14	476	239	Irlande
Italien	11 991	3 242	7 048	1 701	9 801	8 404	Italie
Japan	7 356	6 855	460	40	19 793	6 808	Japon
Kanada	1 424	581	684	160	4 775	1 169	Canada
Luxemburg	8 545	7 429	1 093	23	6 942	4 253	Luxembourg
Niederlande	6 514	5 318	920	276	4 351	4 466	Pays-Bas
Österreich	3 220	2 301	452	468	3 594	1 470	Autriche
Schweden	862	302	326	234	3 968	625	Suède
Vereinigte Staaten	28 826	9 667	17 689	1 470	38 235	25 426	Etats-Unis
Vereinigtes Königreich	32 897	20 653	11 705	539	58 855	22 455	Royaume-Uni
Zusammen	136 357	75 480	50 385	10 492	183 005	95 453	Ensemble
Übriges Westeuropa							Reste de l'Europe occidentale
Andorra	168	148	18	1	3	110	Andorre
Finnland	387	304	41	42	1 686	160	Finlande
Gibraltar	48	26	21	1	23	33	Gibraltar
Griechenland	2 119	320	1 565	235	560	1 527	Grèce
Island	15	3	8	4	11	13	Islande
Jugoslawien	235	48	85	103	459	203	Yougoslavie
Malta	75	42	28	6	19	66	Malte
Monaco	774	292	459	22	136	628	Monaco
Norwegen	274	128	94	53	2 026	193	Norvège
Portugal	874	187	608	80	461	634	Portugal
San Marino	6	—	6	0	0	4	Saint-Marin
Spanien	5 140	3 127	1 784	230	2 130	4 603	Espagne
Türkei	1 542	146	1 341	55	1 666	1 059	Turquie
Vatikanstadt	413	410	3	0	0	297	Cité du Vatican
Zypern	194	45	139	10	69	164	Chypre
Zusammen	12 265	5 225	6 199	842	9 251	9 695	Ensemble

¹ 142 Banken – 142 banques

² Bankenkreditoren auf Sicht und auf Zeit, Kreditoren auf Sicht und auf Zeit, Spareinlagen, Depositen- und Einlagehefte – Engagements en banque à vue et à terme, créanciers à vue et à terme, dépôts d'épargne, livrets et carnets de dépôts

³ Auf Sicht und auf Zeit – A vue et à terme

⁴ Und Depositen- und Einlagehefte – Et livrets et carnets de dépôts

32.2

Länderweise Gliederung der bilanzierten Guthaben und Verpflichtungen gegenüber dem Ausland¹
per 31. Dezember 1987

Répartition par pays des avoirs et engagements à l'étranger figurant dans les bilans¹
au 31 décembre 1987

Länder	Banken ² Banques ²		Pays				
	Guthaben ³	davon Banken-debitoren ⁴	Wechsel ⁵	Kredite ⁶	wovon öffentl. ⁷	Wert-schriften ⁸	
		Avoirs ³					
	in Millionen Franken			en millions de francs			
1	2	3	4	5	6	7	8
Weitere Industrieländer							Autres pays industrialisés
Australien	2 284	139	1 045	401	80	699	Australie
Neuseeland	409	18	119	101	0	170	Nouvelle-Zélande
Südafrika	2 054	852	10	1 040	649	152	Afrique du Sud
Zusammen	4 747	1 010	1 174	1 542	729	1 022	Ensemble
Osteuropa							Europe orientale
Albanien	36	36	—	0	—	—	Albanie
Bulgarien	575	573	—	1	—	—	Bulgarie
Deutsche Dem. Republik	659	595	0	63	0	—	République dém. allemande
Polen	641	572	16	52	42	—	Pologne
Rumänien	107	100	—	7	2	—	Roumanie
Sowjetunion	2 360	1 360	943	57	11	—	Union soviétique
Tschechoslowakei	330	214	16	101	61	—	Tchécoslovaquie
Ungarn	497	474	—	4	4	19	Hongrie
Zusammen	5 205	3 925	976	286	120	19	Ensemble
Karibische Zone							Caraiïbes
Bahamas	3 217	2 515	6	525	10	171	Bahamas
Barbados	1	—	0	1	—	—	Barbade
Bermuda	495	2	—	481	2	13	Bermudes
Cayman-Inseln	3 591	2 767	13	517	—	293	Iles Cayman
Dominica	0	—	—	0	—	—	Dominique
Dominikanische Republik	7	4	—	3	0	—	République dominicaine
Grenada	0	—	—	0	—	—	Grenade
Haiti	2	—	—	2	0	—	Haïti
Jamaika	48	27	—	22	2	—	Jamaïque
Kuba	243	242	1	0	0	—	Cuba
Niederl. Antillen	1 938	30	1	1 006	—	902	Antilles néerlandaises
Panama	4 869	421	4	4 400	42	41	Panama
St. Kitts-Nevis	—	—	—	—	—	—	St-Kitts-Nevis
St. Lucia	1	—	0	1	—	—	Sainte-Lucie
St. Vincent	4	—	—	4	—	—	Saint-Vincent
Trinidad und Tobago	13	—	1	2	—	9	Trinité-et-Tobago
Turks- und Caicos-Inseln	23	—	—	23	—	—	Iles Turks et Caicos
Westindien (F)	21	6	0	15	—	—	Antilles françaises
Westindien (GB)	219	—	0	214	4	4	Antilles britanniques
Zusammen	14 693	6 014	27	7 216	60	1 434	Ensemble

¹ Länderpositionen ohne Edelmetalle – Positions par pays, sans les métaux précieux

² 142 Banken – 142 banques

³ Total der Auslandsaktiven ohne die Bilanzposition «Sonstige Aktiven» – Actifs à l'étranger, sans le poste du bilan «autres actifs»

⁴ Auf Sicht und auf Zeit – A vue et à terme

⁵ Und Geldmarktpapiere – De change et papiers monétaires

⁶ Kontokorrent-Debitoren, Feste Vorschüsse und Darlehen, Kredite an öffentlich-rechtliche Körperschaften, Hypothekaranlagen – Comptes courants débiteurs, avances et prêts à terme fixe, crédits à des collectivités de droit public, placements hypothécaires

⁷ Kredite an öffentlich-rechtliche Körperschaften – Crédits à des collectivités de droit public

⁸ Und dauernde Beteiligungen – Et participations permanentes

Länder	Banken ¹ Banques ¹				davon Grossbanken dont grandes banques		Pays
	Verpflichtungen ²	davon Banken-kreditoren ³	Kreditoren ³	Spar-einlagen ⁴	Guthaben	Verpflichtungen	
	in Millionen Franken				en millions de francs		
1	2	3	4	5	6	7	8
Weitere Industrieländer							Autres pays industrialisés
Australien	666	284	299	83	1 753	532	Australie
Neuseeland	286	181	90	15	296	274	Nouvelle-Zélande
Südafrika	829	375	340	114	1 536	706	Afrique du Sud
Zusammen	1 782	839	730	212	3 585	1 512	Ensemble
Osteuropa							Europe orientale
Albanien	55	54	1	0	36	54	Albanie
Bulgarien	74	69	3	2	369	29	Bulgarie
Deutsche Dem. Republik	271	258	5	8	374	49	République dém. allemande
Polen	338	317	10	11	402	320	Pologne
Rumänien	173	165	5	2	50	138	Roumanie
Sowjetunion	256	241	13	3	507	171	Union soviétique
Tschechoslowakei	159	139	9	11	197	150	Tchécoslovaquie
Ungarn	89	74	6	9	191	70	Hongrie
Zusammen	1 415	1 317	51	47	2 127	980	Ensemble
Karibische Zone							Caraïbes
Bahamas	5 602	4 730	869	4	1 713	3 184	Bahamas
Barbados	3	0	3	0	0	3	Barbade
Bermuda	1 152	97	1 054	2	230	1 087	Bermudes
Cayman-Inseln	6 045	3 228	2 816	1	2 614	5 039	Iles Cayman
Dominica	1	0	1	0	—	0	Dominique
Dominikanische Republik	21	0	19	2	5	17	République dominicaine
Grenada	1	—	1	0	0	1	Grenade
Haiti	33	1	31	1	1	32	Haiti
Jamaika	6	3	2	1	47	3	Jamaïque
Kuba	110	107	2	1	202	109	Cuba
Niederl. Antillen	1 968	121	1 844	3	1 037	1 890	Antilles néerlandaises
Panama	8 216	598	7 532	85	1 862	5 519	Panama
St. Kitts-Nevis	0	0	0	—	—	—	St-Kitts-Nevis
St. Lucia	1	0	1	0	1	0	Sainte-Lucie
St. Vincent	13	0	13	0	1	11	Saint-Vincent
Trinidad und Tobago	11	2	8	1	9	9	Trinité-et-Tobago
Turks- und Caicos-Inseln	3	0	3	0	1	1	Iles Turks et Caicos
Westindien (F)	18	0	15	2	0	7	Antilles françaises
Westindien (GB)	173	34	137	1	19	151	Antilles britanniques
Zusammen	23 376	8 921	14 350	106	7 743	17 061	Ensemble

¹ 142 Banken – 142 banques

² Bankenkreditoren auf Sicht und auf Zeit, Kreditoren auf Sicht und auf Zeit, Spareinlagen, Depositen- und Einlagehefte – Engagements en banque à vue et à terme, créanciers à vue et à terme, dépôts d'épargne, livrets et carnets de dépôts

³ Auf Sicht und auf Zeit – À vue et à terme

⁴ Und Depositen- und Einlagehefte – Et livrets et carnets de dépôts

32.4

Länderweise Gliederung der bilanzierten Guthaben und Verpflichtungen gegenüber dem Ausland¹
per 31. Dezember 1987

Répartition par pays des avoirs et engagements à l'étranger figurant dans les bilans¹
au 31 décembre 1987

Länder	Banken ² Banques ²		Pays				
	Guthaben ³	davon Banken-debitoren ⁴	Wechsel ⁵	Kredite ⁶	wovon öffentl. ⁷	Wert-schriften ⁸	
		Avoirs ³					dont avoirs en banque ⁴
	in Millionen Franken			en millions de francs			
1	2	3	4	5	6	7	8
Lateinamerika							Amérique latine
Argentinien	1 932	675	24	1 057	640	176	Argentine
Belize	0	—	0	0	—	—	Belize
Bolivien	26	9	—	17	4	—	Bolivie
Brasilien	3 070	1 177	4	1 878	820	9	Brésil
Chile	326	193	1	131	44	—	Chili
Costa Rica	64	50	—	13	0	1	Costa Rica
Ecuador	58	39	0	20	13	—	Equateur
El Salvador	1	—	—	1	—	—	El Salvador
Falkland-Inseln	—	—	—	—	—	—	Iles Falkland
Franz. Guayana	0	—	—	0	—	—	Guyane française
Guatemala	3	1	—	2	—	—	Guatemala
Guyana	0	—	0	0	—	—	Guyane
Honduras	57	0	—	57	54	—	Honduras
Kolumbien	202	43	0	158	79	0	Colombie
Mexiko	2 082	467	6	1 601	1 070	8	Mexique
Nicaragua	117	44	—	73	71	—	Nicaragua
Paraguay	37	1	0	37	4	—	Paraguay
Peru	112	23	2	87	20	—	Pérou
Surinam	3	2	—	0	—	—	Suriname
Uruguay	143	113	0	30	3	—	Uruguay
Venezuela	911	304	1	603	275	4	Venezuela
Zusammen	9 146	3 141	39	5 766	3 096	198	Ensemble
Mittlerer Osten							Moyen-Orient
Ägypten	882	128	12	742	289	—	Égypte
Bahrain	712	636	—	73	—	3	Bahrein
Irak	164	141	1	22	1	—	Irak
Iran	96	35	9	52	2	—	Iran
Israel	828	364	13	445	32	6	Israël
Jemen (Demokratische Volksrep.)	0	—	—	0	—	—	Yémen (Rép. dém. populaire)
Jemen (Jemenitische Arab. Rep.)	30	10	—	19	—	—	Yémen (République arabe)
Jordanien	102	25	0	77	22	—	Jordanie
Katar	33	4	—	29	2	—	Qatar
Kuwait	801	397	2	402	0	—	Koweït
Libanon	339	59	0	280	—	0	Liban
Libyen	43	12	0	31	—	—	Libye
Oman	87	35	7	40	6	—	Oman
Saudi-Arabien	2 336	1 074	241	1 017	—	5	Arabie saoudite
Syrien	42	21	—	20	—	—	Syrie
Vereinigte arabishe Emirate	751	349	12	335	6	—	Emirats arabes unis
Zusammen	7 246	3 290	296	3 585	361	13	Ensemble

¹ Länderpositionen ohne Edelmetalle – Positions par pays, sans les métaux précieux ² 142 Banken – 142 banques

³ Total der Auslandaktiven ohne die Bilanzposition «Sonstige Aktiven» – Actifs à l'étranger, sans le poste du bilan «autres actifs»

⁴ Auf Sicht und auf Zeit – A vue et à terme ⁵ Und Geldmarktpapiere – De change et papiers monétaires

⁶ Kontokorrent-Debitoren, Feste Vorschüsse und Darlehen, Kredite an öffentlich-rechtliche Körperschaften, Hypothekaranlagen – Comptes courants débiteurs, avances et prêts à terme fixe, crédits à des collectivités de droit public, placements hypothécaires

⁷ Kredite an öffentlich-rechtliche Körperschaften – Crédits à des collectivités de droit public

⁸ Und dauernde Beteiligungen – Et participations permanentes

Länder	Banken ¹ Banques ¹				davon Grossbanken dont grandes banques		Pays
	Verpflichtungen ²	davon Banken-kreditoren ³	Kreditoren ³	Spar-einlagen ⁴	Guthaben	Verpflichtungen	
	in Millionen Franken				en millions de francs		
1	2	3	4	5	6	7	8
Lateinamerika							Amérique latine
Argentinien	1 687	69	1 530	87	1 681	1 417	Argentine
Belize	1	0	1	0	0	1	Belize
Bolivien	119	18	95	7	20	114	Bolivie
Brasilien	2 193	135	1 975	83	2 707	1 584	Brésil
Chile	486	249	219	17	285	435	Chili
Costa Rica	41	1	36	4	51	29	Costa Rica
Ecuador	138	63	70	5	43	129	Equateur
El Salvador	16	1	15	1	1	15	El Salvador
Falkland-Inseln	0	—	0	0	—	0	Iles Falkland
Franz. Guayana	0	0	0	0	0	0	Guyane française
Guatemala	64	1	59	4	2	62	Guatemala
Guyana	1	0	1	0	0	1	Guyane
Honduras	10	1	7	2	52	9	Honduras
Kolumbien	467	224	229	14	193	436	Colombie
Mexiko	1 700	442	1 215	42	1 902	1 600	Mexique
Nicaragua	8	7	1	0	117	2	Nicaragua
Paraguay	96	65	29	2	3	70	Paraguay
Peru	345	83	244	17	94	317	Pérou
Surinam	5	0	4	0	—	0	Suriname
Uruguay	494	123	359	12	110	418	Uruguay
Venezuela	928	133	762	32	751	714	Venezuela
Zusammen	8 800	1 615	6 854	331	8 014	7 354	Ensemble
Mittlerer Osten							Moyen-Orient
Ägypten	854	218	605	30	739	716	Egypte
Bahrain	996	470	524	2	539	729	Bahrein
Irak	289	34	249	6	110	277	Irak
Iran	580	100	458	23	68	497	Iran
Israel	1 756	663	985	108	426	1 304	Israël
Jemen (Demokratische Volksrep.)	28	20	7	1	0	22	Yémen (Rép. dém. populaire)
Jemen (Jemenitische Arab. Rep.)	118	10	107	1	19	114	Yémen (République arabe)
Jordanien	473	382	86	6	36	82	Jordanie
Katar	207	41	165	1	20	187	Qatar
Kuwait	1 404	706	691	7	699	1 358	Koweït
Libanon	868	264	592	11	93	549	Liban
Libyen	929	626	291	12	25	837	Libye
Oman	330	151	167	13	18	276	Oman
Saudi-Arabien	3 452	1 097	2 331	24	1 681	3 075	Arabie saoudite
Syrien	164	17	141	5	21	126	Syrie
Vereinigte arabische Emirate	1 999	1 086	866	47	403	1 601	Emirats arabes unis
Zusammen	14 446	5 885	8 265	296	4 898	11 750	Ensemble

¹ 142 Banken – 142 banques

² Bankenkreditoren auf Sicht und auf Zeit, Kreditoren auf Sicht und auf Zeit, Spareinlagen, Depositen- und Einlagehefte – Engagements en banque à vue et à terme, créanciers à vue et à terme, dépôts d'épargne, livrets et carnets de dépôts

³ Auf Sicht und auf Zeit – A vue et à terme

⁴ Und Depositen- und Einlagehefte – Et livrets et carnets de dépôts

Länderweise Gliederung der bilanzierten Guthaben und Verpflichtungen gegenüber dem Ausland¹
per 31. Dezember 1987

Répartition par pays des avoirs et engagements à l'étranger figurant dans les bilans¹
au 31 décembre 1987

Länder	Banken ² Banques ²		Pays				
	Guthaben ³	davon	Wechsel ⁵	Kredite ⁶	wovon öffentl. ⁷	Wert- schriften ⁸	
		Banken- debitoren ⁴					
	in Millionen Franken				en millions de francs		
1	2	3	4	5	6	7	8
Übriges Afrika							Reste de l'Afrique
Algerien	501	337	8	149	75	7	Algérie
Angola	42	30	2	10	—	—	Angola
Äquatorialguinea	—	—	—	—	—	—	Guinée équatoriale
Äthiopien	4	0	—	4	1	—	Ethiopie
Benin	3	2	—	1	1	—	Bénin
Botswana	4	—	—	4	4	—	Botswana
Burundi	10	0	—	9	—	—	Burundi
Djibouti	4	—	—	4	—	—	Djibouti
Elfenbeinküste	155	19	1	98	48	37	Côte d'Ivoire
Gabun	37	0	0	37	24	—	Gabon
Gambia	2	0	—	2	—	—	Gambie
Ghana	26	0	—	26	—	—	Ghana
Guinea	29	11	4	14	0	—	Guinée
Guinea-Bissau	3	—	—	3	3	—	Guinée-Bissau
Kamerun	67	15	2	50	42	—	Cameroun
Kanarische Inseln	2	0	—	1	—	—	Iles Canaries
Kapverden	0	—	—	0	—	—	Cap-Vert
Kenia	194	10	13	168	0	—	Kenya
Komoren	0	—	—	0	—	—	Comores
Kongo	3	0	0	3	0	—	Congo
Lesotho	0	—	—	0	—	—	Lesotho
Liberia	686	2	0	684	29	—	Libéria
Madagaskar	5	2	—	3	1	—	Madagascar
Malawi	2	0	—	2	—	—	Malawi
Mali	6	—	—	6	4	—	Mali
Marokko	166	73	0	89	49	3	Maroc
Mauretanien	3	1	—	2	—	—	Mauritanie
Mauritius	14	1	5	7	—	1	Maurice
Mosambik	1	1	—	0	—	—	Mozambique
Namibia	6	—	—	4	4	2	Namibie
Niger	2	1	—	1	—	—	Niger
Nigeria	595	212	—	383	216	—	Nigéria
Obervolta	1	—	—	1	—	—	Haute-Volta (Burkina Faso)
Réunion	1	—	0	1	—	—	Réunion
Ruanda	1	0	—	1	—	—	Rwanda
Sambia	8	1	—	7	0	—	Zambie
Sankt Helena	—	—	—	—	—	—	Sainte-Hélène
Sao Tomé und Principe	0	0	—	—	—	—	Sao Tomé-et-Principe
Senegal	72	1	—	71	12	—	Sénégal
Seschellen	14	1	—	13	7	—	Seychelles
Sierra Leone	5	0	—	5	—	—	Sierra Leone
Simbabwe	51	12	—	39	17	—	Zimbabwe
Somalia	2	1	—	1	—	—	Somalie
Sudan	146	89	—	58	50	—	Soudan
Swasiland	0	—	—	0	—	—	Swaziland
Tansania	14	2	—	12	—	—	Tanzanie
Togo	31	0	0	31	19	—	Togo
Tschad	3	—	—	3	—	—	Tchad
Tunesien	87	20	1	66	24	—	Tunisie
Uganda	3	0	—	3	—	—	Ouganda
Zaire	19	1	—	19	1	—	Zaire
Zentralafrikanische Republik	5	0	—	5	3	—	République centrafricaine
Zusammen	3 036	845	37	2 100	633	50	Ensemble

¹ Länderpositionen ohne Edelmetalle – Positions par pays, sans les métaux précieux

² 142 Banken – 142 banques

³ Total der Auslandsaktiven ohne die Bilanzposition «Sonstige Aktiven» – Actifs à l'étranger, sans le poste du bilan «autres actifs»

⁴ Auf Sicht und auf Zeit – A vue et à terme

⁵ Und Geldmarktpapiere – De change et papiers monétaires

⁶ Kontokorrent-Debitoren, Feste Vorschüsse und Darlehen, Kredite an öffentlich-rechtliche Körperschaften, Hypothekaranlagen – Comptes courants débiteurs, avances et prêts à terme fixe, crédits à des collectivités de droit public, placements hypothécaires

⁷ Kredite an öffentlich-rechtliche Körperschaften – Crédits à des collectivités de droit public

⁸ Und dauernde Beteiligungen – Et participations permanentes

Länder	Banken ¹ Banques ¹			davon Grossbanken dont grandes banques			Pays
	Verpflichtungen ²	davon Bankenkreditoren ³	Kreditoren ³	Spar-einlagen ⁴	Guthaben	Verpflichtungen	
	Engagements ²	dont engagements en banque ³	Créanciers ³	Dépôts d'épargne ⁴	Avoirs	Engagements	
	in Millionen Franken			en millions de francs			
1	2	3	4	5	6	7	8
Übriges Afrika							Reste de l'Afrique
Algerien	223	84	109	31	311	178	Algérie
Angola	87	64	20	3	39	56	Angola
Äquatorialguinea	0	0	0	0	—	0	Guinée équatoriale
Äthiopien	32	4	25	3	2	19	Ethiopie
Benin	4	0	3	1	2	2	Bénin
Botswana	12	10	1	1	0	11	Botswana
Burundi	7	0	5	2	3	5	Burundi
Djibouti	19	1	18	1	0	16	Djibouti
Elfenbeinküste	70	6	56	9	105	41	Côte d'Ivoire
Gabun	25	0	22	3	13	13	Gabon
Gambia	3	0	3	0	0	3	Gambie
Ghana	40	5	33	2	22	30	Ghana
Guinea	44	36	6	2	29	40	Guinée
Guinea-Bissau	3	2	0	0	2	2	Guinée-Bissau
Kamerun	34	1	27	6	56	26	Cameroun
Kanarische Inseln	13	0	9	3	1	12	Iles Canaries
Kapverden	1	1	0	0	0	1	Cap-Vert
Kenia	253	3	228	22	127	99	Kenya
Komoren	2	0	1	1	0	1	Comores
Kongo	14	0	10	4	1	12	Congo
Lesotho	1	0	0	0	0	1	Lesotho
Liberia	2082	0	2078	4	293	1815	Libéria
Madagaskar	64	2	59	3	1	54	Madagascar
Malawi	5	0	4	1	1	4	Malawi
Mali	8	0	5	3	5	6	Mali
Marokko	297	15	260	23	111	214	Maroc
Mauretanien	3	1	2	1	3	3	Mauritanie
Mauritius	32	10	16	6	2	18	Maurice
Mosambik	16	9	3	3	0	14	Mozambique
Namibia	2	0	1	1	3	2	Namibie
Niger	7	0	5	2	1	5	Niger
Nigeria	366	82	270	14	279	218	Nigéria
Obervolta	5	0	2	3	0	4	Haute-Volta (Burkina Faso)
Réunion	3	0	3	0	0	2	Réunion
Ruanda	13	4	7	2	0	5	Rwanda
Sambia	26	4	18	4	6	20	Zambie
Sankt Helena	0	—	0	0	—	0	Sainte-Hélène
Sao Tomé und Príncipe	0	0	0	0	0	0	Sao Tomé-et-Príncipe
Senegal	32	0	25	7	33	22	Sénégal
Seschellen	6	1	4	1	1	3	Seychelles
Sierra Leone	7	0	6	0	1	2	Sierra Leone
Simbabwe	76	27	35	13	38	35	Zimbabwe
Somalia	20	2	17	1	0	5	Somalie
Sudan	84	23	58	2	112	68	Soudan
Swasiland	32	0	31	1	0	32	Swaziland
Tansania	38	1	31	6	11	24	Tanzanie
Togo	4	0	3	1	20	3	Togo
Tschad	2	0	1	1	0	1	Tchad
Tunesien	167	99	56	12	59	137	Tunisie
Uganda	14	0	13	1	0	9	Ouganda
Zaire	132	8	117	6	4	68	Zaire
Zentralafrikanische Republik	4	0	4	1	1	2	République centrafricaine
Zusammen	4437	506	3715	216	1 698	3 365	Ensemble

¹ 142 Banken – 142 banques

² Bankenkreditoren auf Sicht und auf Zeit, Kreditoren auf Sicht und auf Zeit, Spareinlagen, Depositen- und Einlagehefte – Engagements en banque à vue et à terme, créanciers à vue et à terme, dépôts d'épargne, livrets et carnets de dépôts

³ Auf Sicht und Zeit – A vue et à terme

⁴ Und Depositen- und Einlagehefte – Et livrets et carnets de dépôts

32.8

Länderweise Gliederung der bilanzierten Guthaben und Verpflichtungen gegenüber dem Ausland ¹
per 31. Dezember 1987

Répartition par pays des avoirs et engagements à l'étranger figurant dans les bilans ¹
au 31 décembre 1987

Länder	Banken ² Banques ²		Wechsel ⁵ Kredite ⁵					Pays
	Guthaben ³		Wechsel ⁵	Kredite ⁵	wovon öffentl. ⁷	Wert- schriften ⁸		
	davon Banken-debitoren ⁴							
	Avoirs ³	dont avoirs en banque ⁴	Effets ⁵	Crédits ⁵	dont coll. publ. ⁷	Titres ⁶		
in Millionen Franken			en millions de francs					
1	2	3	4	5	6	7	8	
Asien, Ozeanien							Asie, Océanie	
Afghanistan	11	4	0	7	—	—	Afghanistan	
Bangladesh	17	6	0	11	—	—	Bangladesh	
Bhutan	0	—	—	0	—	—	Bhoutan	
Brit. Übersee-Territorium	6	—	—	5	—	1	Territoires brit. d'outre-mer	
Brunei	1	0	—	0	0	—	Brunei	
Burma	0	—	—	0	—	—	Birmanie	
China	103	46	—	57	8	0	Chine	
China (Taiwan)	683	638	2	42	—	2	Chine (Taiwan)	
Fidschi	0	—	—	0	—	—	Fidji	
Französisch-Polynesien	1	—	0	1	—	—	Polynésie française	
Hongkong	4 743	4 028	28	622	—	54	Hong Kong	
Indien	893	69	11	764	18	49	Inde	
Indonesien	176	4	2	170	47	0	Indonésie	
Kampuchea	0	—	—	0	—	—	Kampuchea	
Kiribati	0	0	—	—	—	—	Kiribati	
Korea (Nord-)	17	16	—	0	—	0	Corée (Nord)	
Korea (Süd-)	509	85	1	302	73	122	Corée (Sud)	
Laos	0	—	—	0	—	—	Laos	
Macao	12	11	—	1	—	—	Macao	
Malaysia	223	19	—	144	35	61	Malaisie	
Malediven	0	—	—	0	—	—	Maldives	
Mongolei	—	—	—	—	—	—	Mongolie	
Nauru	3	—	—	3	—	—	Nauru	
Nepal	1	0	0	0	—	—	Népal	
Neukaledonien	1	0	—	1	—	—	Nouvelle-Calédonie	
Pakistan	83	37	3	43	0	—	Pakistan	
Papua-Neuguinea	17	—	—	17	6	0	Papouasie-Nouvelle Guinée	
Philippinen	345	78	—	127	35	140	Philippines	
Salomon-Inseln	0	—	—	0	—	—	Iles Salomon	
Samoa	0	—	—	0	—	—	Samoa	
Singapur	6 039	5 650	26	333	159	26	Singapour	
Sri Lanka	58	17	4	30	14	2	Sri Lanka	
Thailand	263	127	6	115	63	14	Thaïlande	
Tonga	0	—	—	0	—	—	Tonga	
Tuvalu	—	—	—	—	—	—	Tuvalu	
UNO-Treuhandgebiete der Vereinigten Staaten der Pazifischen Inseln	1	—	—	1	—	—	Territoires placés par l'ONU sous l'administration des Etats-Unis (Iles du Pacifique)	
Vanuatu	13	4	—	8	—	—	Vanuatu	
Vietnam	3	3	0	1	—	—	Vietnam	
Zusammen	14 221	10 840	83	2 805	458	473	Ensemble	
Übrige Länder	150	23	3	85	3	39	Autres pays	
Edelmetalle	1 959	1 538	—	422	0	—	Métaux précieux	
Total	316 673	165 551	262 69	92 499	10 346	27 823	Total	

¹ Länderpositionen ohne Edelmetalle – Positions par pays, sans les métaux précieux

² 142 Banken – 142 Banques

³ Total der Auslandaktiven ohne die Bilanzposition «Sonstige Aktiven» – Actifs à l'étranger, sans le poste du bilan «autres actifs»

⁴ Auf Sicht und auf Zeit – A vue et à terme

⁵ Und Geldmarktpapiere – De change et papiers monétaires

⁶ Kontokorrent-Debitoren, Feste Vorschüsse und Darlehen, Kredite an öffentlich-rechtliche Körperschaften, Hypothekaranlagen – Comptes courants débiteurs, avances et prêts à terme fixe, crédits à des collectivités de droit public, placements hypothécaires

⁷ Kredite an öffentlich-rechtliche Körperschaften – Crédits à des collectivités de droit public

⁸ Und dauernde Beteiligungen – Et participations permanentes

Länder	Banken ¹ Banques ¹				davon Grossbanken dont grandes banques		Pays
	Verpflichtungen ²	davon Banken- kreditoren ³	Kreditoren ³	Spar- einlagen ⁴	Guthaben	Verpflichtungen	
		Engagements ²					
	in Millionen Franken				en millions de francs		
1	2	3	4	5	6	7	8
Asien, Ozeanien							Asie, Océanie
Afghanistan	27	20	7	1	10	26	Afghanistan
Bangladesh	86	79	4	2	2	84	Bangladesh
Bhutan	2	2	0	0	0	2	Bhoutan
Brit. Übersee-Territorium	2	—	2	0	5	1	Territoires brit. d'outre-mer
Brunei	218	116	101	0	0	212	Brunei
Burma	3	1	1	1	0	3	Birmanie
China	213	162	47	4	96	167	Chine
China (Taiwan)	6345	6198	142	5	667	6308	Chine (Taiwan)
Fidschi	1	0	0	0	0	0	Fidji
Französisch-Polynesien	4	0	3	1	0	4	Polynésie française
Hongkong	2673	1078	1565	29	3965	2377	Hong Kong
Indien	540	59	455	26	288	480	Inde
Indonesien	272	64	198	10	83	250	Indonésie
Kampuchea	12	11	0	0	0	12	Kampuchea
Kiribati	0	—	0	0	0	0	Kiribati
Korea (Nord-)	4	0	3	1	4	4	Corée (Nord)
Korea (Süd-)	89	21	64	4	322	76	Corée (Sud)
Laos	1	0	1	0	0	0	Laos
Macao	26	14	11	1	11	25	Macao
Malaysia	268	146	118	5	165	262	Malaisie
Malediven	0	—	0	0	0	0	Maldives
Mongolei	5	5	—	0	—	5	Mongolie
Nauru	15	0	15	0	0	15	Nauru
Nepal	32	24	6	2	1	19	Népal
Neukaledonien	2	0	1	1	0	1	Nouvelle-Calédonie
Pakistan	257	12	239	5	37	209	Pakistan
Papua-Neuguinea	1	0	0	1	11	1	Papouasie-Nouvelle Guinée
Philippinen	295	165	122	8	208	276	Philippines
Salomon-Inseln	3	3	0	0	0	3	Iles Salomon
Samoa	26	26	0	0	0	0	Samoa
Singapur	2421	1337	1070	14	5099	2233	Singapour
Sri Lanka	60	8	47	5	14	22	Sri Lanka
Thailand	252	155	85	12	186	240	Thaïlande
Tonga	0	0	0	0	0	0	Tonga
Tuvalu	—	—	—	—	—	—	Tuvalu
UNO-Treuhandgebiete der Vereinigten Staaten der Pazifischen Inseln	0	—	0	0	0	0	Territoires placés par l'ONU sous l'administration des Etats-Unis (Iles du Pacifique)
Vanuatu	4	1	2	0	5	1	Vanuatu
Vietnam	6	2	3	1	0	6	Vietnam
Zusammen	14 166	9 709	4 317	140	11 180	13 326	Ensemble
Übrige Länder	418	6	383	28	39	296	Autres pays
Edelmetalle	14 816	2 382	12 433	—	1 451	11 441	Métaux précieux
Total	232 277	111 885	107 681	12 711	232 990	172 233	Total

¹ 142 Banken – 142 banques

² Bankenkreditoren auf Sicht und auf Zeit, Kreditoren auf Sicht und auf Zeit, Spareinlagen, Depositen- und Einlagehefte – Engagements en banque à vue et à terme, créanciers à vue et à terme, dépôts d'épargne, livrets et carnets de dépôts

³ Auf Sicht und auf Zeit – A vue et à terme

⁴ Und Depositen- und Einlagehefte – Et livrets et carnets de dépôts

**Sektorale Gliederung der inländischen
Aktiven und Passiven nach Bilanzpositionen
Stand Ende 1987**

 1.00–8.00 Alle Banken und
Finanzgesellschaften

**Répartition par secteurs des actifs et
passifs en Suisse selon les postes du bilan,
à la fin de 1987**

 1.00–8.00 Toutes les banques et
sociétés financières

Bilanzpositionen	Sektoren Inland – Suisse/secteurs							
	Private Haus- halte ¹	Private Insti- tution- en ohne Erwerbs- charak- ter ²	Nichtfinanzielle Unternehmungen		Finanzielle Unternehmungen			
			Private juristi- sche Per- sonen ³	Öffent- liche ⁴	National- bank	Banken ⁵	Post- check	Pensions- kassen
	Ménages ¹	Insti- tutions privées à but non lucratif ²	Etablissements non financiers		Etablissements financiers			
		Person- nes mo- rales du secteur privé ³	Sec- teur public ⁴	Banque natio- nale	Banques ⁵	Ché- ques postaux	Caisses de pensions	
in Millionen Franken – en millions de francs								
1	2	3	4	5	6	7	8	9
Aktiven								
Kassa, Giro und Postcheck	—	—	—	—	16 697	590	2 289	—
Bankendebitoren auf Sicht	—	—	—	—	5	11 421	—	—
Bankendebitoren auf Zeit	—	—	—	—	1	46 320	—	—
Wechsel und Geldmarktpapiere	194	6	2 707	41	21	48	—	—
Kontokorrent-Debitoren	30 170	1 331	27 773	350	—	103	—	258
Feste Vorschüsse u. Darlehen	45 607	1 786	38 602	673	—	130	—	440
Kontokorrent-Kredite u. Darlehen a/ö.r. Körp.	—	—	—	1 976	—	—	—	15
Hypothekaranlagen	151 814	3875	42 016	525	—	137	—	1 093
Wertschriften	—	219	3 338	1 547	2	14 699	—	—
davon:	—	—	—	—	—	—	—	—
Obligationen und Notes	—	205	1 837	1 235	—	13 409	—	—
Aktien u. and. Beteiligungspapiere	—	14	1 501	312	2	1 290	—	—
Anteile von Anlagefonds	—	—	—	—	—	—	—	—
Dauernde Beteiligungen	—	0	298	7	—	2 412	—	—
alle übrigen Aktivposten	—	—	—	—	—	—	—	—
Bilanzsumme	227 785	7 217	114 734	5 120	16 725	75 590	2 289	1 806
Treuhandgeschäfte	171	54	383	27	—	1 925	—	—
Passiven								
Bankenkreditoren auf Sicht	—	—	—	—	2 612	14 485	—	—
Bankenkreditoren auf Zeit	—	—	—	—	5 018	61 523	—	—
Kreditoren auf Sicht	23 333	1 731	22 975	659	—	—	—	1 385
Kreditoren auf Zeit ⁸	10 080	2 290	33 913	3 268	—	—	—	2 565
Spareinlagen	114 402	2 310	2 191	359	—	—	—	1 560
Depositen- und Einlagehefte	38 429	1 174	2 302	100	—	—	—	2 917
Kassenobligationen u. Kassenscheine	—	—	—	—	—	—	—	—
Obligationen-Anleihen	—	—	—	—	—	—	—	—
Pfandbriefdarlehen	—	—	—	—	—	15 357	—	—
alle übrigen Passivposten	—	—	—	—	—	—	—	—
Bilanzsumme	186 243	7 505	61 380	4 386	7 629	91 365	—	8 428
Treuhandgeschäfte	15 180	1 963	12 491	113	—	1 154	—	511

¹ Unselbständigerwerbende, Nichterwerbstätige und Selbständigerwerbende, sofern ihre Konten auch den privaten und nicht ausschliesslich den Geschäftshaushalt betreffen

² Hierzu gehören u.a. Kirchen (mit Ausnahme der Staatskirchen), karitative Verbände, Stiftungen, Vereine, Gewerkschaften, politische Parteien, Berufsorganisationen

³ Einschliesslich Einzelfirmen, einfache Kommandit- und Kollektivgesellschaften

⁴ SBB, PTT, öffentliche Verkehrsbetriebe, Elektrizitäts-, Gas- und Wasserwerke, Kraftwerke, Kranken-, Heil- und Pflegeanstalten, Altersheime u.a.m.

⁵ Sowie alle Finanzgesellschaften, die gemäss Art. 1, Abs. 2 lit. a und b des Bankengesetzes den Banken gleichgestellt sind

⁶ Alle Finanzgesellschaften, die nicht den Banken gleichgestellt sind

⁷ Bund, Kantone, Gemeinden, Sozialversicherungen (AHV/IV/EO/SJVA/ALV), Staatskirchen

⁸ infolge Umbuchung bei einer Grossbank im Jahre 1985 ist die Vergleichbarkeit mit den Jahren vor 1985 nicht möglich

		Total					Postes du bilan
Versich.- ges. Kranken- kassen	Anlage- fonds Finanz- ges. ⁶	Öffent- liche Hand ⁷	Übriges Inland	Inland (Kol. 2-13)	Ausland	Bilanz- summe (Kol. 14+15)	
		Collec- tivités publi- ques ⁷	Autres Suisse	Suisse (col. 2-13)	Etranger	des bilans (col. 14+15)	
Sociétés d'assu- rances, caisses maladie	Fonds de placement, sociétés finan- cières ⁶						
10	11	12	13	14	15	16	
—	—	—	3 859	23 435	4 144	27 579	Actifs
—	—	—	—	11 426	17 395	28 821	Caisse, comptes de virements et de chèques postaux
—	—	—	—	46 321	160 236	206 557	Avoirs en banque à vue
0	64	893	304	4 279	27 393	31 672	Avoirs en banque à terme
156	4 609	—	744	65 493	25 440	90 933	Effets de change et papiers monétaires
229	11 556	—	874	99 897	63 605	163 503	Comptes courants débiteurs
—	—	10 927	—	12 918	10 682	23 600	Avances et prêts à terme fixe
57	5 862	307	792	206 479	169	206 648	Crédits en c/c à d. coll. dr. publ.
556	2 473	8 944	833	32 612	330 87	65 699	Placements hypothécaires
—	—	—	—	—	—	—	Titres
11	1 126	8 944	430	27 197	31 064	58 261	<i>dont:</i>
545	1 089	—	404	5 156	1 967	7 123	Obligations et «notes»
—	259	—	—	259	56	315	Actions et autres titres de participation
84	1 588	—	88	4 207	1 505	5 713	Parts de fonds de placement
—	—	—	45 482	45 482	6 042	51 525	Participations permanentes
1 082	26 152	21 071	52 977	552 548	349 700	902 248	Tous les autres postes de l'actif
—	189	0	71	2 820	185 202	188 022	Total des bilans
—	—	—	—	17 097	20 213	37 310	Opérations fiduciaires
—	—	—	—	66 541	104 065	170 606	Passifs
819	4 095	2 313	1 868	59 178	36 382	95 560	Engagements en banque à vue
7 826	9 841	12 753	1 548	84 084	76 952	161 036	Engagements en banque à terme
127	186	757	1 054	122 945	8 009	130 954	Créanciers à vue
182	470	198	1 108	46 881	6 851	53 732	Créanciers à terme ⁸
—	—	—	888 39	888 39	196	89 035	Dépôts d'épargne
—	—	—	36 233	36 233	—	36 233	Livrets et carnets de dépôts
—	—	—	—	15 357	—	15 357	Obligations et bons de caisse
—	—	—	104 677	104 677	7 749	112 425	Emprunts obligataires
8 955	14 592	16 020	235 327	641 831	260 418	902 248	Empr. aupr. des centr. lettres de gage
120	5 955	694	1 558	39 739	148 283	188 022	Tous les autres postes du passif
—	—	—	—	—	—	—	Total des bilans
—	—	—	—	—	—	—	Opérations fiduciaires

¹ Salariés, personnes sans activité lucrative et indépendants, dans la mesure où leurs comptes concernent aussi bien leurs affaires commerciales que privées

² Eglises (sauf les Eglises nationales), associations à but charitable, fondations, associations, syndicats, partis politiques, organisations professionnelles

³ Y compris sociétés simples, sociétés en commandite et sociétés en nom collectif

⁴ CFF, PTT, entreprises publiques de transports, centrales pour l'approvisionnement en électricité, en gaz et en eau, hôpitaux, asiles, asiles de vieillards, entre autres

⁵ Ainsi que les sociétés financières qui sont assimilées aux banques, conformément à l'article 1, alinéa 2, lettres a et b de la loi sur les banques

⁶ Toutes les sociétés financières qui ne sont pas assimilées aux banques

⁷ Confédération, cantons, communes, assurances sociales (AVS/AI/APG/CNA/AC), Eglises nationales

⁸ A la suite d'une modification comptable apportée en 1985 par une grande banque, les données ne sont pas comparables à celles des années précédant cet ajustement

33.2

Sektorale Gliederung der inländischen
Aktiven und Passiven nach Bilanzpositionen
Prozentuale Verteilung Ende 1987
1.00–8.00 Alle Banken und
Finanzgesellschaften

Répartition par secteurs des actifs et
passifs en Suisse selon les postes du bilan
Répartition en pour-cent, à la fin de 1987
1.00–8.00 Toutes les banques et
sociétés financières

Bilanzpositionen	Sektoren Inland – Suisse/secteurs							
	Private Haushalte ¹	Private Institutionen ohne Erwerbscharakter ²	Nichtfinanzielle Unternehmungen		Finanzielle Unternehmungen			
			Private juristische Personen ³	Öffentliche ⁴	Nationalbank	Banken ⁵	Postcheck	Pensionskassen
	Ménages ¹	Institutions privées à but non lucratif ²	Etablissements non financiers		Etablissements financiers			
		Personnes morales du secteur privé ³	Sec-teur public ⁴	Banque nationale	Banques ⁵	Chèques postaux	Caisses de pensions	
in Prozent – en pour-cent								
1	2	3	4	5	6	7	8	9
Aktiven								
Kassa, Giro und Postcheck	—	—	—	—	71,2	2,5	9,8	—
Bankendebitoren auf Sicht	—	—	—	—	0,0	100,0	—	—
Bankendebitoren auf Zeit	—	—	—	—	0,0	100,0	—	—
Wechsel und Geldmarktpapiere	4,5	0,1	63,3	1,0	0,5	1,1	—	—
Kontokorrent-Debitoren	46,1	2,0	42,4	0,5	—	0,2	—	0,4
Feste Vorschüsse u. Darlehen	45,7	1,8	38,6	0,7	—	0,1	—	0,4
Kontokorrent-Kredite u. Darlehen a/ö. r. Körper	—	—	—	15,3	—	—	—	0,1
Hypothekaranlagen	73,5	1,9	20,3	0,3	—	0,1	—	0,5
Wertschriften	—	0,7	10,2	4,7	0,0	45,1	—	—
davon:								
Obligationen und Notes	—	0,8	6,8	4,5	—	49,3	—	—
Aktien u. and. Beteiligungspapiere	—	0,3	29,1	6,0	0,0	25,0	—	—
Anteile von Anlagefonds	—	—	—	—	—	—	—	—
Dauernde Beteiligungen	—	0,0	7,1	0,2	—	50,9	—	—
alle übrigen Aktivposten	—	—	—	—	—	—	—	—
Bilanzsumme	41,2	1,3	20,8	0,9	3,0	13,7	0,4	0,3
Treuhandgeschäfte	6,1	1,9	13,6	1,0	—	68,3	—	—
Passiven								
Bankenkreditoren auf Sicht	—	—	—	—	15,3	84,7	—	—
Bankenkreditoren auf Zeit	—	—	—	—	7,5	92,5	—	—
Kreditoren auf Sicht	39,4	2,9	38,8	1,1	—	—	—	2,3
Kreditoren auf Zeit ⁶	12,0	2,7	40,3	3,9	—	—	—	3,1
Spareinlagen	93,1	1,9	1,8	0,3	—	—	—	1,3
Depositen- und Einlagehefte	82,0	2,5	4,9	0,2	—	—	—	6,2
Kassenobligationen u. Kassenscheine	—	—	—	—	—	—	—	—
Obligationen-Anleihen	—	—	—	—	—	—	—	—
Pfandbriefdarlehen	—	—	—	—	—	100,0	—	—
alle übrigen Passivposten	—	—	—	—	—	—	—	—
Bilanzsumme	29,0	1,2	9,6	0,7	1,2	14,2	—	1,3
Treuhandgeschäfte	38,2	4,9	31,4	0,3	—	2,9	—	1,3

¹ Unselbständigerwerbende, Nichterwerbstätige und Selbständigerwerbende, sofern ihre Konten auch den privaten und nicht ausschliesslich den Geschäftshaushalt betreffen

² Hierzu gehören u.a. Kirchen (mit Ausnahme der Staatskirchen), karitative Verbände, Stiftungen, Vereine, Gewerkschaften, politische Parteien, Berufsorganisationen

³ Einschliesslich Einzelfirmen, einfache Kommandit- und Kollektivgesellschaften

⁴ SBB, PTT, öffentliche Verkehrsbetriebe, Elektrizitäts-, Gas- und Wasserwerke, Kraftwerke, Kranken-, Heil- und Pflegeanstalten, Altersheime u.a.m.

⁵ Sowie alle Finanzgesellschaften, die gemäss Art. 1, Abs. 2 lit. a und b des Bankengesetzes den Banken gleichgestellt sind

⁶ Alle Finanzgesellschaften, die nicht den Banken gleichgestellt sind

⁷ Bund, Kantone, Gemeinden, Sozialversicherungen (AHV/IV/EO/SUVA/ALV), Staatskirchen

⁸ Infolge Umbuchung bei einer Grossbank im Jahre 1985 ist die Vergleichbarkeit mit den Jahren vor 1985 nicht möglich

					Total (Kol. 2-13)	Postes du bilan
Versich.- ges. Kranken- kassen	Anlage- fonds Finanz- ges. ⁶	Öffent- liche Hand ⁷	Übriges Inland			
		Collec- tivités publi- ques ⁷	Autres Suisse	(col. 2-13)		
Sociétés d'assu- rances, caisses maladie	Fonds de placement, sociétés finan- cières ⁶					
10	11	12	13	14		
						Actifs
---	---	---	16,5	100,0		Caisse, comptes de virements et de chèques postaux
---	---	---	---	100,0		Avoirs en banque à vue
0,0	1,5	20,9	7,1	100,0		Effets de change et papiers monétaires
0,2	7,0	---	1,1	100,0		Comptes courants débiteurs
0,2	11,6	---	0,9	100,0		Avances et prêts à terme fixe
---	---	84,6	---	100,0		Crédits en c/c à d. coll. dr. publ.
0,0	2,8	0,1	0,4	100,0		Placements hypothécaires
1,7	7,6	27,4	2,6	100,0		Titres
0,0	4,1	32,9	1,6	100,0		<i>dont:</i>
10,6	21,1	---	7,8	100,0		Obligations et «notes»
---	100,0	---	---	100,0		Actions et autres titres de participation
2,0	37,7	---	2,1	100,0		Parts de fonds de placement
---	---	---	100,0	100,0		Participations permanentes
---	---	---	---	100,0		Tous les autres postes de l'actif
0,2	4,7	3,8	9,6	100,0		Total des bilans
---	6,7	0,0	2,5	100,0		Opérations fiduciaires
						Passifs
---	---	---	---	100,0		Engagements en banque à vue
---	---	---	---	100,0		Engagements en banque à terme
1,4	6,9	3,9	3,2	100,0		Créanciers à vue
9,3	11,7	15,2	1,8	100,0		Créanciers à terme ⁸
0,1	0,2	0,6	0,9	100,0		Dépôts d'épargne
0,4	1,0	0,4	2,4	100,0		Livrets et carnets de dépôts
---	---	---	100,0	100,0		Obligations et bons de caisse
---	---	---	100,0	100,0		Emprunts obligataires
---	---	---	---	100,0		Empr. aupr. des centr. lettres de gage
---	---	---	100,0	100,0		Tous les autres postes du passif
1,4	2,3	2,5	36,7	100,0		Total des bilans
0,3	15,0	1,7	3,9	100,0		Opérations fiduciaires

¹ Salariés, personnes sans activité lucrative et indépendants, dans la mesure où leurs comptes concernent aussi bien leurs affaires commerciales que privées

² Eglises (sauf les Eglises nationales), associations à but charitable, fondations, associations, syndicats, partis politiques, organisations professionnelles

³ Y compris sociétés simples, sociétés en commandite et sociétés en nom collectif

⁴ CFF, PTT, entreprises publiques de transports, centrales pour l'approvisionnement en électricité, en gaz et en eau, hôpitaux, asiles, asiles de vieillards, entre autres

⁵ Ainsi que les sociétés financières qui sont assimilées aux banques, conformément à l'article 1, alinéa 2, lettres a et b de la loi sur les banques

⁶ Toutes les sociétés financières qui ne sont pas assimilées aux banques

⁷ Confédération, cantons, communes, assurances sociales (AVS/AI/APG/CNA/AC), Eglises nationales

⁸ A la suite d'une modification comptable apportée en 1985 par une grande banque, les données ne sont pas comparables à celles des années précédant cet ajustement

34.0

Sektorale Gliederung der inländischen Aktiven und Passiven nach Bankengruppen Stand Ende 1987

Répartition par secteurs des actifs et passifs en Suisse par catégories de banques, à la fin de 1987

Gruppen	Sektoren Inland – Suisse/secteurs							
	Private Haushalte ¹	Private Institutionen ohne Erwerbscharakter ²	Nichtfinanzielle Unternehmungen		Finanzielle Unternehmungen			
			Private juristische Personen ³	Öffentliche ⁴	Nationalbank	Banken ⁵	Post-check	Pensionskassen
	Ménages ¹	Institutions privées à but non lucratif ²	Etablissements non financiers		Etablissements financiers			
		Personnes morales du secteur privé ³	Secteur public ⁴	Banque nationale	Banques ⁵	Chèques postaux	Caisses de pensions	
in Millionen Franken – en millions de francs								
1	2	3	4	5	6	7	8	9
Aktiven								
1.00–8.00 Alle Banken und Finanzgesellschaften	227 785	7 217	114 734	5 120	16 725	75 590	2 289	1 806
1.00 Kantonalbanken	73 868	2 899	32 128	2 172	1 327	25 261	585	462
2.00 Grossbanken	81 069	1 550	56 046	1 630	8 978	17 644	993	935
3.00 Regionalbanken und Sparkassen	41 407	1 340	13 148	765	190	9 051	216	242
4.00 Darlehens- und Raiffeisenkassen	16 541	540	1 664	352	0	3 888	133	5
5.00 Übrige Banken	14 275	788	9 661	137	5 130	13 848	330	138
5.11 Handelsbanken	7 326	152	4 486	70	1 361	3 341	64	105
5.12 Börsenbanken	710	30	556	10	1 017	3 084	36	4
5.13 Kleinkreditbanken	3 376	6	178	15	30	187	86	—
5.14 andere	60	383	1	—	—	21	1	—
5.20 ausländisch beherrscht	2 803	216	4 439	42	2 722	7 215	142	29
6.00 Finanzgesellschaften	141	48	385	49	5	1 598	9	3
6.30 schweizerisch beherrscht	45	1	136	46	4	556	2	1
6.40 ausländisch beherrscht	96	48	250	3	1	1 042	7	3
7.00 Filialen ausländischer Banken	165	42	1 556	4	635	1 786	9	0
8.00 Privatbankiers	319	10	145	11	460	2 514	14	21
1.00–5.00 Total Bankengruppen	227 159	7 117	112 648	5 056	15 625	69 692	2 257	1 782
1.00–5.00								
Passiven								
1.00–8.00 Alle Banken und Finanzgesellschaften	186 243	7 505	61 380	4 386	7 629	91 365	—	8 428
1.00 Kantonalbanken	59 718	2 384	7 016	802	1 396	16 638	—	2 416
2.00 Grossbanken ⁶	64 155	2 231	42 489	3 026	5 408	38 012	—	4 167
3.00 Regionalbanken und Sparkassen	32 022	1 256	3 274	195	586	9 679	—	856
4.00 Darlehens- und Raiffeisenkassen	14 929	342	734	185	—	1 506	—	108
5.00 Übrige Banken	13 758	1 183	6 402	172	215	18 159	—	666
5.11 Handelsbanken	7 629	415	2 215	21	101	3 795	—	297
5.12 Börsenbanken	1 261	120	452	0	12	1 452	—	99
5.13 Kleinkreditbanken	1 121	10	41	0	—	206	—	4
5.14 andere	30	362	0	—	—	21	—	0
5.20 ausländisch beherrscht	3 717	276	3 694	151	102	12 684	—	266
6.00 Finanzgesellschaften	39	10	71	0	15	3 473	—	2
6.30 schweizerisch beherrscht	15	—	20	0	—	769	—	2
6.40 ausländisch beherrscht	24	10	51	0	15	2 704	—	0
7.00 Filialen ausländischer Banken	247	44	1 000	3	10	3 625	—	50
8.00 Privatbankiers	1 373	55	393	3	0	272	—	162
1.00–5.00 Total Bankengruppen	184 583	7 397	59 916	4 380	7 605	83 995	—	8 213
1.00–5.00								

¹ Unselbständigerwerbende, Nichterwerbstätige und Selbständigerwerbende, sofern ihre Konten auch den privaten und nicht ausschliesslich den Geschäftshaushalt betreffen

² Hierzu gehören u. a. Kirchen (mit Ausnahme der Staatskirchen), karitative Verbände, Stiftungen, Vereine, Gewerkschaften, politische Parteien, Berufsorganisationen

³ Einschliesslich Einzelfirmen, einfache Kommandit- und Kollektivgesellschaften

⁴ SBB, PTT, öffentliche Verkehrsbetriebe, Elektrizitäts-, Gas- und Wasserwerke, Kraftwerke, Kranken-, Heil- und Pflegeanstalten, Altersheime u. a. m.

⁵ Sowie alle Finanzgesellschaften, die gemäss Art. 1, Abs. 2 lit. a und b des Bankengesetzes den Banken gleichgestellt sind

⁶ Alle Finanzgesellschaften, die nicht den Banken gleichgestellt sind

⁷ Bund, Kantone, Gemeinden, Sozialversicherungen (AHV/IV/EO/SUVA/ALV), Staatskirchen

⁸ Infolge Umbuchung bei einer Grossbank im Jahre 1985 ist die Vergleichbarkeit mit den Jahren vor 1985 nicht möglich

		Total					Catégorie	
		Öffentliche Hand ⁷	Übriges Inland	Inland (Kol. 2-13)	Ausland	Bilanzsumme (Kol. 14+15)		
Versich.-Krankenkassen	Anlagefonds Finanzges. ⁸							
		Collectivités publiques ⁷	Autres Suisse	Suisse (col. 2-13)	Etranger	Somme des bilans (col. 14+15)		
Sociétés d'assurances, caisses maladie	Fonds de placement, sociétés financières ⁶							
10	11	12	13	14	15	16		
Actifs								
1 082	26 152	21 071	52 977	552 548	349 700	902 248	1.00-8.00	Toutes les banques et sociétés financières
222	4 843	8 298	7 477	159 543	7 938	167 481	1.00	Banques cantonales
698	15 795	6 256	31 210	222 804	237 947	460 752	2.00	Grandes banques
61	1 655	3 096	3 863	75 033	1 049	76 082	3.00	Banques régionales et caisses d'épargne
—	0	1 193	1 072	25 387	—	25 387	4.00	Caisses de crédit mutuel et caisses Raiffeisen
61	3 095	1 821	7 209	56 494	70 288	126 782	5.00	Autres banques
5	806	901	1 976	205 93	11 078	31 671	5.11	Banques commerciales
25	316	354	950	7 093	4 184	11 277	5.12	Banques boursières
0	30	39	314	4 261	155	4 416	5.13	Banques de prêt personnel
—	1	—	51	519	8	526	5.14	Autres établissements
31	1 943	529	3 918	24 028	54 863	78 891	5.20	Banques en mains étrangères
28	223	50	843	3 382	16 996	20 377	6.00	Sociétés financières
20	153	37	307	1 307	1 467	2 774	6.30	en mains suisses
7	70	13	535	2 074	15 529	17 603	6.40	en mains étrangères
3	491	44	956	5 690	14 204	19 894	7.00	Succursales de banques étrangères
10	49	313	348	4 215	1 279	5 494	8.00	Banquiers privés
1 041	25 390	20 664	50 831	539 262	317 222	856 484	1.00-5.00	Total des catégories de banques 1.00-5.00
Passifs								
8 955	14 592	16 020	235 327	641 831	260 418	902 248	1.00-8.00	Toutes les banques et sociétés financières
3 833	725	9 592	59 055	163 576	3 905	167 481	1.00	Banques cantonales
3 507	10 934	4 338	103 439	281 707	179 045	460 752	2.00	Grandes banques ⁸
630	281	1 199	25 134	75 111	971	76 082	3.00	Banques régionales et caisses d'épargne
195	—	590	6 797	25 387	—	25 387	4.00	Caisses de crédit mutuel et caisses Raiffeisen
706	2 276	290	33 108	7 6935	49 847	126 782	5.00	Autres banques
190	540	131	8 213	23 546	8 125	31 671	5.11	Banques commerciales
63	337	6	3 661	7 463	3 814	11 277	5.12	Banques boursières
0	12	2	2 750	4 146	270	4 416	5.13	Banques de prêt personnel
0	0	—	111	525	1	526	5.14	Autres établissements
453	1 388	151	18 373	41 254	37 637	78 891	5.20	Banques en mains étrangères
35	96	7	5 137	8 885	11 492	20 377	6.00	Sociétés financières
35	67	6	1 716	2 631	143	2 774	6.30	en mains suisses
—	29	1	3 421	6 254	11 350	17 603	6.40	en mains étrangères
34	143	3	1 615	6 774	13 120	19 894	7.00	Succursales de banques étrangères
15	137	2	1 042	3 456	2 038	5 494	8.00	Banquiers privés
8 871	14 216	16 008	227 533	622 716	233 768	856 484	1.00-5.00	Total des catégories de banques 1.00-5.00

¹ Salariés, personnes sans activité lucrative et indépendants, dans la mesure où leurs comptes concernent aussi bien leurs affaires commerciales que privées

² Eglises (sauf les Eglises nationales), associations à but charitable, fondations, associations, syndicats, partis politiques, organisations professionnelles

³ Y compris sociétés simples, sociétés en commandite et sociétés en nom collectif

⁴ CFF, PTT, entreprises publiques de transports, centrales pour l'alimentation en électricité, en gaz et en eau, hôpitaux, asiles, asiles de vieillards, entre autres

⁵ Ainsi que les sociétés financières qui sont assimilées aux banques, conformément à l'article 1, alinéa 2, lettres a et b de la loi sur les banques

⁶ Toutes les sociétés financières qui ne sont pas assimilées aux banques

⁷ Confédération, cantons, communes, assurances sociales (AVS/AI/APG/CNA/AC), Eglises nationales

⁸ A la suite d'une modification comptable apportée en 1985 par une grande banque, les données ne sont pas comparables à celles des années précédant cet ajustement

34.2

Sektorale Gliederung der inländischen Aktiven und Passiven nach Bankengruppen Prozentuale Verteilung Ende 1987

Répartition par secteurs des actifs et passifs en Suisse par catégories de banques Répartition en pour-cent, à la fin de 1987

Gruppe	Sektoren Inland – Suisse/secteurs							
	Private Haushalte ¹	Private Institutionen ohne Erwerbscharakter ²	Nichtfinanzielle Unternehmen		Finanzielle Unternehmungen			
			Private juristische Personen ³	Öffentliche ⁴	Nationalbank	Banken ⁵	Post-check	Pensionskassen
	Ménages ¹	Institutions privées à but non lucratif ²	Etablissements non financiers		Etablissements financiers			
		Personnes morales du secteur privé ³	Secteur public ⁴	Banque nationale	Banques ⁵	Chèques postaux	Caisses de pensions	
in Prozent – en pour-cent								
1	2	3	4	5	6	7	8	9
Aktiven								
1.00–8.00 Alle Banken und Finanzgesellschaften	41,2	1,3	20,8	0,9	3,0	13,7	0,4	0,3
1.00 Kantonalbanken	46,3	1,8	20,1	1,4	0,8	15,8	0,4	0,3
2.00 Grossbanken	36,4	0,7	25,2	0,7	4,0	7,9	0,4	0,4
3.00 Regionalbanken und Sparkassen	55,2	1,8	17,5	1,0	0,3	12,1	0,3	0,3
4.00 Darlehens- und Raiffeisenkassen	65,2	2,1	6,6	1,4	0,0	15,3	0,5	0,0
5.00 Übrige Banken	25,3	1,4	17,1	0,2	9,1	24,5	0,6	0,2
5.11 Handelsbanken	35,6	0,7	21,8	0,3	6,6	16,2	0,3	0,5
5.12 Börsenbanken	10,0	0,4	7,8	0,1	14,3	43,5	0,5	0,1
5.13 Kleinkreditbanken	79,2	0,2	4,2	0,4	0,7	4,4	2,0	—
5.14 andere	11,6	73,9	0,2	—	—	4,0	0,2	—
5.20 ausländisch beherrscht	11,7	0,9	18,5	0,2	11,3	30,0	0,6	0,1
6.00 Finanzgesellschaften	4,2	1,4	11,4	1,4	0,2	47,3	0,3	0,1
6.30 schweizerisch beherrscht	3,5	0,0	10,4	3,5	0,3	42,5	0,1	0,0
6.40 ausländisch beherrscht	4,6	2,3	12,0	0,1	0,0	50,2	0,3	0,1
7.00 Filialen ausländischer Banken	2,9	0,7	27,3	0,1	11,2	31,4	0,2	0,0
8.00 Privatbankiers	7,6	0,2	3,4	0,3	10,9	59,7	0,3	0,5
1.00–5.00 Total Bankengruppen 1.00–5.00	42,1	1,3	20,9	0,9	2,9	12,9	0,4	0,3
Passiven								
1.00–8.00 Alle Banken und Finanzgesellschaften	29,0	1,2	9,6	0,7	1,2	14,2	—	1,3
1.00 Kantonalbanken	36,5	1,5	4,3	0,5	0,9	10,2	—	1,5
2.00 Grossbanken ⁶	22,8	0,8	15,1	1,1	1,9	13,5	—	1,5
3.00 Regionalbanken und Sparkassen	42,6	1,7	4,4	0,3	0,8	12,9	—	1,1
4.00 Darlehens- und Raiffeisenkassen	58,8	1,3	2,9	0,7	—	5,9	—	0,4
5.00 Übrige Banken	17,9	1,5	8,3	0,2	0,3	23,6	—	0,9
5.11 Handelsbanken	32,4	1,8	9,4	0,1	0,4	16,1	—	1,3
5.12 Börsenbanken	16,9	1,6	6,1	0,0	0,2	19,5	—	1,3
5.13 Kleinkreditbanken	27,0	0,2	1,0	0,0	—	5,0	—	0,1
5.14 andere	5,7	68,9	0,1	—	—	4,1	—	0,0
5.20 ausländisch beherrscht	9,0	0,7	9,0	0,4	0,2	30,7	—	0,6
6.00 Finanzgesellschaften	0,4	0,1	0,8	0,0	0,2	39,1	—	0,0
6.30 schweizerisch beherrscht	0,6	—	0,8	0,0	—	29,2	—	0,1
6.40 ausländisch beherrscht	0,4	0,2	0,8	0,0	0,2	43,2	—	0,0
7.00 Filialen ausländischer Banken	3,7	0,6	14,8	0,0	0,1	53,5	—	0,7
8.00 Privatbankiers	39,7	1,6	11,4	0,1	0,0	7,9	—	4,7
1.00–5.00 Total Bankengruppen 1.00–5.00	29,6	1,2	9,6	0,7	1,2	13,5	—	1,3

¹ Unselbständigerwerbende, Nichterwerbstätige und Selbständigerwerbende, sofern ihre Konten auch den privaten und nicht ausschliesslich den Geschäftshaushalt betreffen

² Hierzu gehören u. a. Kirchen (mit Ausnahme der Staatskirchen), karitative Verbände, Stiftungen, Vereine, Gewerkschaften, politische Parteien, Berufsorganisationen

³ Einschliesslich Einzelfirmen, einfache Kommandit- und Kollektivgesellschaften

⁴ SBB, PTT, öffentliche Verkehrsbetriebe, Elektrizitäts-, Gas- und Wasserwerke, Kraftwerke, Kranken-, Heil- und Pflegeanstalten, Altersheime u. a. m.

⁵ Sowie alle Finanzgesellschaften, die gemäss Art. 1, Abs. 2 lit. a und b des Bankengesetzes den Banken gleichgestellt sind

⁶ Alle Finanzgesellschaften, die nicht den Banken gleichgestellt sind

⁷ Bund, Kantone, Gemeinden, Sozialversicherungen (AHV/IV/EO/SUVA/ALV), Staatskirchen

⁸ Infolge Umbuchung bei einer Grossbank im Jahre 1985 ist die Vergleichbarkeit mit den Jahren vor 1985 nicht möglich

				Total	Catégorie
		Öffent-liche Hand ⁷	Übriges Inland	(Kol. 2-13)	
Versich-ges. Kranken-kassen	Anlage-fonds Finanz-ges ⁶				
Sociétés d'assu-rances, caisses maladie	Fonds de placement, sociétés finan-cières ⁶	Collec-tivités publi-ques ⁷	Autres Suisse	(col. 2-13)	
10	11	12	13	14	
Actifs					
0,2	4,7	3,8	9,6	100,0	1.00-8.00 Toutes les banques et sociétés financières
0,1	3,0	5,2	4,7	100,0	1.00 Banques cantonales
0,3	7,1	2,8	14,0	100,0	2.00 Grandes banques
0,1	2,2	4,1	5,1	100,0	3.00 Banques régionales et caisses d'épargne
—	0,0	4,7	4,2	100,0	4.00 Caisses de crédit mutuel et caisses Raiffeisen
0,1	5,5	3,2	12,8	100,0	5.00 Autres banques
0,0	3,9	4,4	9,6	100,0	5.11 Banques commerciales
0,4	4,5	5,0	13,4	100,0	5.12 Banques boursières
0,0	0,7	0,9	7,4	100,0	5.13 Banques de prêt personnel
—	0,2	—	9,8	100,0	5.14 Autres établissements
0,1	8,1	2,2	16,3	100,0	5.20 Banques en mains étrangères
0,8	6,6	1,5	24,9	100,0	6.00 Sociétés financières
1,6	11,7	2,9	23,5	100,0	6.30 en mains suisses
0,4	3,4	0,6	25,8	100,0	6.40 en mains étrangères
0,0	8,6	0,8	16,8	100,0	7.00 Succursales de banques étrangères
0,2	1,2	7,4	8,3	100,0	8.00 Banquiers privés
0,2	4,7	3,8	9,4	100,0	1.00-5.00 Total des catégories de banques 1.00-5.00
Passifs					
1,4	2,3	2,5	36,7	100,0	1.00-8.00 Toutes les banques et sociétés financières
2,3	0,4	5,9	36,1	100,0	1.00 Banques cantonales
1,2	3,9	1,5	36,7	100,0	2.00 Grandes banques ⁶
0,8	0,4	1,6	33,5	100,0	3.00 Banques régionales et caisses d'épargne
0,8	—	2,3	26,8	100,0	4.00 Caisses de crédit mutuel et caisses Raiffeisen
0,9	3,0	0,4	43,0	100,0	5.00 Autres banques
0,8	2,3	0,6	34,9	100,0	5.11 Banques commerciales
0,8	4,5	0,1	49,1	100,0	5.12 Banques boursières
0,0	0,3	0,0	66,3	100,0	5.13 Banques de prêt personnel
0,0	0,0	—	21,2	100,0	5.14 Autres établissements
1,1	3,4	0,4	44,5	100,0	5.20 Banques en mains étrangères
0,4	1,1	0,1	57,8	100,0	6.00 Sociétés financières
1,3	2,5	0,2	65,2	100,0	6.30 en mains suisses
—	0,5	0,0	54,7	100,0	6.40 en mains étrangères
0,5	2,1	0,0	23,8	100,0	7.00 Succursales de banques étrangères
0,4	4,0	0,1	30,2	100,0	8.00 Banquiers privés
1,4	2,3	2,6	36,5	100,0	1.00-5.00 Total des catégories de banques 1.00-5.00

¹ Salariés, personnes sans activité lucrative et indépendants, dans la mesure où leurs comptes concernent aussi bien leurs affaires commerciales que privées

² Eglises (sauf les Eglises nationales), associations à but charitable, fondations, associations, syndicats, partis politiques, organisations professionnelles

³ Y compris sociétés simples, sociétés en commandite et sociétés en nom collectif

⁴ CFF, PTT, entreprises publiques de transports, centrales pour l'approvisionnement en électricité, en gaz et en eau, hôpitaux, asiles, asiles de vieillards, entre autres

⁵ Ainsi que les sociétés financières qui sont assimilées aux banques, conformément à l'article 1, alinéa 2, lettres a et b de la loi sur les banques

⁶ Toutes les sociétés financières qui ne sont pas assimilées aux banques

⁷ Confédération, cantons, communes, assurances sociales (AVS/AI/APG/CNA/AC), Eglises nationales

⁸ A la suite d'une modification comptable apportée en 1985 par une grande banque, les données ne sont pas comparables à celles des années précédant cet ajustement

Treuhandgeschäfte seit 1950

1.00–8.00 Alle Banken und Finanzgesellschaften

Opérations fiduciaires, depuis 1950

1.00–8.00 Toutes les banques et sociétés financières

Jahres- ende	Bilanz- summe ¹		davon Treuhandgeschäfte		Bilanzsumme ohne Treuhandgeschäfte (Kol. 2–3)	Total der Treuhandgeschäfte		Zuwachs der Bilanzsumme	
	Fin d'année	Bilans ¹	dont opérations fiduciaires		Bilans sans les opé- rations fiduciaires (col. 2–3)	Opérations fiduciaires		Croissance des bilans	
		in Mio Fr	in Mio Fr	in % der Bilanz- summe (Kol. 2)	in Mio Fr	in Mio Fr	in % der Bilanz- summe (Kol. 5)	einschl. der in der Bilanz verbuchten Treu- handgeschäfte (Kol. 2) in %	ohne Treu- handgeschäfte (Kol. 5) in %
	en millions de francs	en millions de francs	en pour- cent du total des bilans (col. 2)	en millions de francs	en millions de francs	en pour- cent du total des bilans (col. 5)	y compris les opérations fiduciaires figurant dans les bilans (col. 2) en pour-cent	sans les opérations fiduciaires (col. 5) en pour-cent	
1	2	3	4	5	6	7	8	9	
1950	28 884,2	1,4	0,0	28 882,8	131,1	0,5	5,3	5,3	
1951	30 481,0	1,9	0,0	30 479,1	152,5	0,5	5,5	5,5	
1952	32 107,1	1,9	0,0	32 105,2	166,1	0,5	5,3	5,3	
1953	33 985,6	2,3	0,0	33 983,3	193,5	0,6	5,9	5,8	
1954	36 007,3	4,1	0,0	36 003,2	182,4	0,5	5,9	5,9	
1955	38 542,2	11,7	0,0	38 530,5	220,3	0,6	7,0	7,0	
1956	41 196,2	11,7	0,0	41 184,5	245,3	0,6	6,9	6,9	
1957	44 178,8	12,0	0,0	44 166,8	290,6	0,7	7,2	7,2	
1958	48 710,6	13,2	0,0	48 697,4	387,6	0,8	10,3	10,3	
1959	52 386,6	48,8	0,1	52 337,8	445,6	0,9	7,5	7,5	
1960	59 122,2	70,6	0,1	59 051,6	527,0	0,9	12,9	12,8	
1961	67 922,0	79,4	0,1	67 842,6	651,9	1,0	14,9	14,9	
1962	75 978,9	110,8	0,1	75 868,1	938,5	1,2	11,9	11,8	
1963	85 008,1	1 374,1	1,6	83 634,0	2 825,4	3,4	11,9	10,2	
1964	93 830,7	1 910,8	2,0	91 919,9	4 019,3	4,4	10,4	9,9	
1965	102 379,8	2 555,3	2,5	99 824,5	5 668,2	5,7	9,1	8,6	
1966	110 905,2	3 661,7	3,3	107 243,5	8 599,9	8,0	8,3	7,4	
1967	125 567,5	3 681,8	2,9	121 885,7	10 264,6	8,4	13,2	13,7	
1968	148 950,2	4 327,8	2,9	144 622,4	13 451,8	9,3	18,6	18,7	
1969	177 496,1	10 418,2	5,9	167 077,9	26 728,6	16,0	19,2	15,5	
1970	209 950,5	21 547,4	10,3	188 403,1	37 915,5	20,1	18,3	12,8	
1971	246 268,5	18 978,4	7,7	227 290,1	38 232,9	16,8	17,3	20,6	
1972	265 496,7	13 318,1	5,0	252 178,6	33 842,9	13,4	7,8	11,0	
1973	276 605,1	7 147,7	2,6	269 457,4	42 405,5	15,7	4,2	6,9	
1974	286 676,1	—	—	286 676,1	45 208,7	15,8	3,6	6,4	
1975	322 963,2	—	—	322 963,2	52 306,4	16,2	12,7	12,7	
1976	347 710,5	—	—	347 710,5	56 709,4	16,3	7,7	7,7	
1977	369 625,6	—	—	369 625,6	55 512,3	15,0	6,3	6,3	
1978	398 540,1	—	—	398 540,1	54 465,9	13,7	7,8	7,8	
1979	438 170,9	—	—	438 170,9	78 513,6	17,9	9,9	9,9	
1980	489 239,9	—	—	489 239,9	120 693,1	24,7	11,7	11,7	
1981	559 883,0	—	—	559 883,0	158 370,1	28,3	14,4	14,4	
1982	611 496,0	—	—	611 496,0	166 429,1	27,2	9,2	9,2	
1983	656 628,3	—	—	656 628,3	182 801,9	27,8	7,4	7,4	
1984	722 844	—	—	722 844	231 990	32,1	10,1	10,1	
1985	777 747	—	—	777 747	214 974	27,6	7,6	7,6	
1986	847 771	—	—	847 771	187 307	22,1	9,0	9,0	
1987	902 248	—	—	902 248	188 022	20,8	6,4	6,4	

¹ Bis 1973 einschliesslich der in der Bilanz verbuchten Treuhandgeschäfte; ab 1981 einschliesslich Edelmetallkonti
Jusqu'à fin 1973 y compris les opérations fiduciaires figurant dans les bilans; à partir de 1981, les positions en comptes-métal figurent dans les bilans

**Treuhandgeschäfte nach Inland und
Ausland und nach Währungen seit 1983**

 1.00–8.00 Alle Banken und
Finanzgesellschaften

**Opérations fiduciaires, ventilées en comptes
suisses et en comptes étrangers et réparties
selon la monnaie, depuis 1983**

 1.00–8.00 Toutes les banques et
sociétés financières

Guthaben bzw. Verbindlichkeiten	Jahres- ende	SFr	US-Dollar	Deutsche Mark	übrige fremde Währungen ¹	Edel- metalle	Total
Avoirs, engagements	Fin d'année	Francs suisses	Dollars US	Marks allemands	Autres monnaies étrangères ¹	Métaux précieux	Total
Stand in Millionen Franken – Etat en millions de francs							
1	2	3	4	5	6	7	8
Treuhandguthaben – Avoirs à titre fiduciaire	1983	1 915	357	.	202	.	2 474
	1984	1 471	445	158	167	718	2 959
Inland – Suisse	1985	1 222	380	138	82	598	2 420
	1986	1 284	219	163	76	560	2 302
	1987	1 936	111	110	113	549	2 820
Ausland – Etranger	1983	19 815	118 695	.	41 818	.	180 328
	1984	20 984	157 411	23 097	27 539	—	229 031
	1985	25 333	127 963	22 855	36 403	—	212 554
	1986	29 303	99 261	22 554	33 887	0	185 005
	1987	34 844	85 302	24 310	40 742	4	185 202
Total	1983	21 730	119 052	.	42 020	.	182 802
	1984	22 455	157 856	23 255	27 706	718	231 990
	1985	26 555	128 343	22 993	36 485	598	214 974
	1986	30 587	99 480	22 717	33 963	560	187 307
	1987	36 781	85 413	24 420	40 855	553	188 022
Treuhandverbindlichkeiten – Engagements à titre fiduciaire	1983	6 812	7 497	.	4 221	.	18 530
	1984	8 971	18 855	4 032	4 722	6	36 586
Inland – Suisse	1985	11 062	16 592	4 122	7 022	7	38 805
	1986	13 282	13 145	4 711	5 881	4	37 023
	1987	15 462	11 995	5 057	7 221	4	39 739
Ausland – Etranger	1983	14 918	111 555	.	37 800	.	164 272
	1984	13 484	139 001	19 223	22 984	712	195 404
	1985	15 493	111 751	18 871	29 463	591	176 169
	1986	17 305	86 335	18 006	28 082	556	150 284
	1987	21 319	73 418	19 363	33 635	549	148 283
Total	1983	21 730	119 052	.	42 020	.	182 802
	1984	22 455	157 856	23 255	27 706	718	231 990
	1985	26 555	128 343	22 993	36 485	598	214 974
	1986	30 587	99 480	22 717	33 963	560	187 307
	1987	36 781	85 413	24 420	40 855	553	188 022

¹ 1983 einschliesslich Deutsche Mark – 1983, y compris les marks allemands

**Treuhandgeschäfte nach Bankengruppen
seit 1980**

 1.00–8.00 Alle Banken und
Finanzgesellschaften

**Opérations fiduciaires, réparties par
catégories de banques, depuis 1980**

 1.00–8.00 Toutes les banques et
sociétés financières

Gruppe Catégorie	1980	1981	1982	1983	1984	1985	1986	1987	
	Stand am Jahresende in Millionen Franken Etat en fin d'année, en millions de francs								
	1	2	3	4	5	6	7	8	9
1.00–8.00 Alle Banken und Finanzgesellschaften	120 693	158 370	166 429	182 802	231 990	214 974	187 307	188 022	
1.00 Kantonalbanken	1 991	2 763	2 120	2 362	2 843	3 097	2 975	2 851	
2.00 Grossbanken	47 448	61 082	57 465	63 789	79 640	76 909	62 121	62 752	
3.00 Regionalbanken und Sparkassen	451	756	549	522	646	729	729	656	
4.00 Darlehens- und Raiffeisenkassen	—	—	—	—	—	—	—	—	
5.00 Übrige Banken	49 063	64 865	72 842	86 471	111 170	100 320	91 584	91 820	
5.11 Handelsbanken	.	.	.	11 148	13 047	12 948	13 760	14 269	
5.12 Börsenbanken	.	.	.	8 108	10 095	9 914	9 770	10 063	
5.13 Kleinkreditbanken	.	.	.	124	174	200	215	198	
5.14 Andere Banken	.	.	.	1	1	3	6	6	
5.20 Ausländisch beherrschte Banken	34 589	46 029	53 459	67 090	87 853	77 255	67 834	67 284	
6.00 Finanzgesellschaften	3 840	5 225	5 022	5 156	7 348	5 161	3 322	3 194	
6.30 Schweizerisch beherrschte Finanzgesellschaften	317	418	568	516	466	484	642	536	
6.40 Ausländisch beherrschte Finanzgesellschaften	3 522	4 807	4 454	4 640	6 882	4 677	2 680	2 658	
7.00 Filialen ausländischer Banken	13 478	16 888	23 641	19 050	23 570	21 137	18 274	16 637	
8.00 Privatbankiers	4 422	6 792	4 792	5 452	6 773	7 621	8 302	10 111	
1.00–5.00 Total Bankengruppen 1.00–5.00	98 953	129 466	132 976	153 144	194 299	181 055	157 409	158 079	

 Veränderungen gegenüber dem Vorjahr
 Variation en pour-cent par rapport à l'année précédente

in Prozent – en pour-cent

1.00–8.00 Toutes les banques et sociétés financières	53,7	31,2	5,1	9,8	26,9	–7,3	–12,9	0,4
1.00 Banques cantonales	94,1	38,8	–23,3	11,4	20,4	8,9	– 3,9	– 4,2
2.00 Grandes banques	63,7	28,7	– 5,9	11,0	24,8	3,4	–19,2	1,0
3.00 Banques régionales et caisses d'épargne	100,4	67,6	–27,4	– 4,9	23,8	12,8	0,0	–10,0
4.00 Caisses de crédit mutuel et caisses Raiffeisen	—	—	—	—	—	—	—	—
5.00 Autres banques	46,4	32,2	12,3	18,7	28,6	– 9,8	– 8,7	0,3
5.11 Banques commerciales	17,0	– 0,8	6,3	3,7
5.12 Banques boursières	24,5	– 1,8	– 1,5	3,0
5.13 Banques de prêt personnel	40,3	14,9	7,5	– 7,9
5.14 Autres établissements	0,0	300,0	200,0	0,0
5.20 Banques en mains étrangères	47,1	33,1	16,1	25,5	30,9	–12,1	–12,2	– 0,8
6.00 Sociétés financières	41,4	36,1	– 3,9	2,7	42,5	–29,8	–35,6	– 3,9
6.30 Sociétés financières en mains suisses	0,6	31,9	35,9	– 9,2	– 9,7	3,9	32,6	–16,5
6.40 Sociétés financières en mains étrangères	46,7	36,5	– 7,3	4,2	48,3	–32,0	–42,7	– 0,8
7.00 Succursales de banques étrangères	45,0	25,3	40,0	–19,4	23,7	–10,3	–13,5	– 9,0
8.00 Banquiers privés	60,3	53,6	–29,4	13,8	24,2	12,5	8,9	21,8
1.00–5.00 Total des catégories de banques 1.00–5.00	55,2	30,8	2,7	15,1	26,9	– 6,8	–13,1	0,4

**Länderweise Gliederung der Treuhand-
guthaben und -verpflichtungen gegenüber
dem Ausland¹**

per 31. Dezember 1987

**Avoirs et engagements à l'étranger, à titre
fiduciaire, ventilés par pays¹**

au 31 décembre 1987

Länder	Banken ² Banques ²		davon Grossbanken dont grandes banques		Pays
	Guthaben Avoirs	Verpflich- tungen Engagements	Guthaben Avoirs	Verpflich- tungen Engagements	
	in Millionen Franken		en millions de francs		
1	2	3	4	5	6
BIZ-Länder					Pays de la BRI
Belgien	22 804	4 183	7 260	1 186	Belgique
Bundesrepublik Deutschland	5 273	4 696	2 245	2 095	République fédérale d'Allemagne
Dänemark	144	90	99	22	Danemark
Frankreich	11 549	7 410	2 951	2 531	France
Irland	6	98	—	49	Irlande
Italien	1 225	8 903	344	4 178	Italie
Japan	380	390	13	140	Japon
Kanada	3 439	920	2 458	375	Canada
Luxemburg	37 622	1 079	20 962	204	Luxembourg
Niederlande	21 039	1 731	8 547	493	Pays-Bas
Österreich	2 311	688	1 232	298	Autriche
Schweden	1 295	257	707	93	Suède
Vereinigte Staaten	2 733	4 448	758	1 804	Etats-Unis
Vereinigtes Königreich	42 025	10 652	12 859	3 410	Royaume-Uni
Zusammen	151 845	45 544	60 434	16 876	Ensemble
Übriges Westeuropa					Reste de l'Europe occidentale
Andorra	—	46	—	12	Andorre
Finnland	589	34	476	14	Finlande
Gibraltar	1	67	—	9	Gibraltar
Griechenland	50	2 983	29	1 021	Grèce
Island	—	68	—	4	Islande
Jugoslawien	35	163	35	52	Yougoslavie
Malta	1	55	—	14	Malte
Monaco	268	774	51	259	Monaco
Norwegen	357	198	74	50	Norvège
Portugal	0	808	—	322	Portugal
San Marino	—	2	—	1	Saint-Marin
Spanien	124	3 169	74	1 743	Espagne
Türkei	94	1 922	68	883	Turquie
Vatikanstadt	—	10	—	5	Cité du Vatican
Zypern	8	299	—	95	Chypre
Zusammen	1 528	10 598	807	4 484	Ensemble

¹ Länderpositionen ohne Edelmetalle – Positions par pays, sans les métaux précieux² 142 Banken – 142 banques

38.1

Länderweise Gliederung der Treuhand-
guthaben und -verpflichtungen gegenüber
dem Ausland¹
per 31. Dezember 1987

Avoirs et engagements à l'étranger, à titre
fiduciaire, ventilés par pays¹

au 31 décembre 1987

Länder	Banken ² Banques ²		davon Grossbanken dont grandes banques		Pays
	Guthaben	Verpflich- tungen	Guthaben	Verpflich- tungen	
	Avoirs	Engagements	Avoirs	Engagements	
	in Millionen Franken		en millions de francs		
1	2	3	4	5	6
Weitere Industrieländer					Autres pays industrialisés
Australien	25	437	2	145	Australie
Neuseeland	9	19	2	9	Nouvelle-Zélande
Südafrika	28	476	8	198	Afrique du Sud
Zusammen	62	932	12	352	Ensemble
Osteuropa					Europe orientale
Albanien	—	10	—	—	Albanie
Bulgarien	—	4	—	12	Bulgarie
Deutsche Demokratische Republik	—	30	—	—	République dém. allemande
Polen	106	15	103	7	Pologne
Rumänien	0	4	0	1	Roumanie
Sowjetunion	0	14	—	7	Union soviétique
Tschechoslowakei	—	4	—	1	Tchécoslovaquie
Ungarn	—	3	—	2	Hongrie
Zusammen	106	75	103	19	Ensemble
Karibische Zone					Caraïbes
Bahamas	3 688	2 130	19	106	Bahamas
Barbados	—	5	—	1	Barbade
Bermuda	2	512	1	200	Bermudes
Cayman-Inseln	430	1 835	33	405	Iles Cayman
Dominica	—	87	—	2	Dominique
Dominikanische Republik	—	29	—	9	République dominicaine
Grenada	—	1	—	—	Grenade
Haiti	4	8	—	6	Haïti
Jamaika	—	4	—	2	Jamaïque
Kuba	0	3	0	1	Cuba
Niederl. Antillen	269	814	3	256	Antilles néerlandaises
Panama	3 015	16 200	112	4 791	Panama
St. Kitts-Nevis	—	0	—	—	St-Kitts-Nevis
St. Lucia	—	8	—	0	Sainte-Lucie
St. Vincent	—	8	—	3	Saint-Vincent
Trinidad und Tobago	0	17	0	9	Trinité-et-Tobago
Turks- und Caicos-Inseln	4	25	4	3	Iles Turks et Caicos
Westindien (F)	—	10	—	1	Antilles françaises
Westindien (GB)	7	224	6	150	Antilles britanniques
Zusammen	7 420	21 921	179	5 942	Ensemble

¹ Länderpositionen ohne Edelmetalle – Positions par pays sans les métaux précieux

² 142 Banken – 142 banques

Länder	Banken ² Banques ²		davon Grossbanken dont grandes banques		Pays
	Guthaben	Verpflichtungen	Guthaben	Verpflichtungen	
	Avoirs	Engagements	Avoirs	Engagements	
	in Millionen Franken		en millions de francs		
1	2	3	4	5	6
Lateinamerika					Amérique latine
Argentinien	340	2 763	132	1 258	Argentine
Belize	—	1	—	1	Belize
Bolivien	2	21	2	14	Bolivie
Brasilien	244	2 925	132	1 069	Brésil
Chile	50	263	3	99	Chili
Costa Rica	20	71	—	21	Costa Rica
Ecuador	45	109	1	28	Equateur
El Salvador	2	28	—	14	El Salvador
Falkland-Inseln	—	1	—	1	Iles Falkland
Franz. Guayana	—	0	—	—	Guyane française
Guatemala	1	34	0	14	Guatemala
Guyana	—	2	—	1	Guyane
Honduras	11	11	11	5	Honduras
Kolumbien	2	290	1	129	Colombie
Mexiko	48	1 221	8	777	Mexique
Nicaragua	—	17	—	3	Nicaragua
Paraguay	3	113	—	26	Paraguay
Peru	12	280	6	97	Pérou
Surinam	—	2	—	—	Suriname
Uruguay	80	356	1	136	Uruguay
Venezuela	278	1 141	6	353	Venezuela
Zusammen	1 138	9 650	304	4 044	Ensemble
Mittlerer Osten					Moyen-Orient
Ägypten	31	1 166	31	493	Egypte
Bahrain	246	516	—	217	Bahreïn
Irak	65	419	65	316	Irak
Iran	2	676	—	367	Iran
Israel	84	1 412	1	552	Israël
Jemen (Demokratische Volksrep.)	—	8	—	—	Yémen (Rép. dém. populaire)
Jemen (Jemenitische Arabische Rep.)	—	166	—	48	Yémen (République arabe)
Jordanien	—	660	—	88	Jordanie
Katar	—	254	—	136	Qatar
Kuwait	—	1 841	—	946	Koweït
Libanon	12	2 806	0	582	Liban
Libyen	—	460	—	180	Libye
Oman	0	1 105	—	770	Oman
Saudi-Arabien	6	9 616	—	3 263	Arabie saoudite
Syrien	1	870	—	109	Syrie
Vereinigte arabische Emirate	175	6 285	29	2 234	Emirats arabes unis
Zusammen	622	28 258	127	10 301	Ensemble

Länderweise Gliederung der Treuhand-
guthaben und -verpflichtungen gegenüber
dem Ausland¹
per 31. Dezember 1987

Avoirs et engagements à l'étranger, à titre
fiduciaire, ventilés par pays¹

au 31 décembre 1987

Länder	Banken ² Banques ²		davon Grossbanken dont grandes banques		Pays
	Guthaben Avoirs	Verpflich- tungen Engagements	Guthaben Avoirs	Verpflich- tungen Engagements	
	in Millionen Franken		en millions de francs		
1	2	3	4	5	6
Übriges Afrika					Reste de l'Afrique
Algerien	6	349	—	166	Algérie
Angola	—	27	—	11	Angola
Äquatorialguinea	—	6	—	4	Guinée équatoriale
Athiopien	—	13	—	6	Ethiopie
Benin	—	13	—	4	Bénin
Botswana	1	2	1	0	Botswana
Burundi	—	11	—	4	Burundi
Djibouti	—	112	—	52	Djibouti
Elfenbeinküste	197	278	193	61	Côte d'Ivoire
Gabun	1	87	1	13	Gabon
Gambia	—	15	—	1	Gambie
Ghana	—	25	—	8	Ghana
Guinea	2	9	2	4	Guinée
Guinea-Bissau	—	0	—	—	Guinée-Bissau
Kamerun	5	102	1	31	Cameroun
Kanarische Inseln	—	37	—	28	Iles Canaries
Kapverden	—	0	—	—	Cap-Vert
Kenia	5	329	1	64	Kenya
Komoren	—	3	—	—	Comores
Kongo	6	43	1	6	Congo
Lesotho	—	4	—	1	Lesotho
Liberia	44	2721	—	830	Libéria
Madagaskar	1	79	—	34	Madagascar
Malawi	—	3	—	2	Malawi
Mali	—	7	—	1	Mali
Marokko	1	641	—	263	Maroc
Mauretanien	—	4	—	1	Mauritanie
Mauritius	—	14	—	1	Maurice
Mosambik	1	3	1	1	Mozambique
Namibia	—	1	—	1	Namibie
Niger	—	24	—	3	Niger
Nigeria	9	370	4	105	Nigéria
Obervolta	—	9	—	6	Haute-Volta (Burkina Faso)
Réunion	—	4	—	—	Réunion
Ruanda	—	16	—	6	Rwanda
Sambia	0	23	—	7	Zambie
Sankt Helena	—	—	—	—	Sainte-Hélène
Sao Tomé und Principe	—	—	—	—	Sao Tomé-et-Principe
Senegal	1	148	—	44	Sénégal
Seschellen	—	8	—	1	Seychelles
Sierra Leone	—	5	—	0	Sierra Leone
Simbabwe	—	42	—	6	Zimbabwe
Somalia	—	24	—	5	Somalie
Sudan	36	117	36	48	Soudan
Swasiland	1	0	1	—	Swaziland
Tansania	1	28	1	13	Tanzanie
Togo	126	30	126	2	Togo
Tschad	3	3	3	3	Tchad
Tunesien	1	150	—	63	Tunisie
Uganda	—	20	—	6	Ouganda
Zaire	38	246	—	45	Zaire
Zentralafrikanische Republik	21	13	21	2	République centrafricaine
Zusammen	508	6 219	392	1 961	Ensemble

¹ Länderpositionen ohne Edelmetalle – Positions par pays, sans les métaux précieux

² 142 Banken – 142 banques

Länder	Banken ² Banques ²		davon Grossbanken dont grandes banques		Pays
	Guthaben	Verpflichtungen	Guthaben	Verpflichtungen	
	Avoirs	Engagements	Avoirs	Engagements	
	in Millionen Franken		en millions de francs		
1	2	3	4	5	6
Asien, Ozeanien					Asie, Océanie
Afghanistan	—	10	—	6	Afghanistan
Bangladesh	—	6	—	1	Bangladesh
Bhutan	—	—	—	—	Bhoutan
Brit. Übersee-Territorium	—	45	—	—	Territoires brit. d'outre-mer
Brunei	—	414	—	413	Brunei
Burma	—	7	—	7	Birmanie
China	—	17	—	4	Chine
China (Taiwan)	—	160	—	76	Chine (Taiwan)
Fidschi	—	2	—	—	Fidji
Französisch-Polynesien	—	5	—	1	Polynésie française
Hongkong	315	1890	—	566	Hong Kong
Indien	—	1583	—	367	Inde
Indonesien	5	632	—	61	Indonésie
Kampuchea	—	0	—	—	Kampuchea
Kiribati	—	—	—	—	Kiribati
Korea (Nord-)	26	8	26	1	Corée (Nord)
Korea (Süd-)	0	73	—	40	Corée (Sud)
Laos	—	9	—	0	Laos
Macao	—	10	—	3	Macao
Malaysia	—	124	—	43	Malaisie
Malediven	—	0	—	—	Maldives
Mongolei	—	—	—	—	Mongolie
Nauru	—	46	—	30	Nauru
Nepal	—	4	—	2	Népal
Neukaledonien	1	6	—	1	Nouvelle-Calédonie
Pakistan	4	512	—	227	Pakistan
Papua-Neuguinea	—	0	—	—	Papouasie-Nouvelle Guinée
Philippinen	25	413	18	119	Philippines
Salomon-Inseln	—	—	—	—	Iles Salomon
Samoa	—	—	—	—	Samoa
Singapur	180	445	5	169	Singapour
Sri Lanka	6	18	6	6	Sri Lanka
Thailand	59	213	—	54	Thaïlande
Tonga	—	3	—	—	Tonga
Tuvalu	—	—	—	—	Tuvalu
UNO-Treuhandgebiete der Vereinigten Staaten der Pazifischen Inseln	—	0	—	—	Territoires placés par l'ONU sous l'administration des Etats-Unis (Iles du Pacifique)
Vanuatu	—	14	—	0	Vanuatu
Vietnam	—	9	—	2	Vietnam
Zusammen	621	6681	55	2201	Ensemble
Übrige Länder	3	312	—	11	Autres pays
Edelmetalle	0	18	—	—	Métaux précieux
Total	163852	130208	62413	46192	Total

Eventualverpflichtungen und schwebende Geschäfte¹ seit 1983/72**Engagements conditionnels et opérations en cours¹, depuis 1983/72**

Jahres- ende	Aval-, Bürgschafts- und Garantieverpflichtungen sowie Verpflichtungen aus Akkreditiven	Indossaments- verpflichtungen aus Rediskontierungen	Einzahlungs- oder Nachschuss- verpflichtungen auf Aktien und anderen Beteiligungspapieren	Forderungen aus festen Termin- geschäften in Wertpapieren und in Edelmetallen	Verpflichtungen aus festen Termin- geschäften in Wertpapieren und in Edelmetallen
Fin d'année	Engagements par avals, cautionnements et garanties, de même qu'engagements résultant d'accréditifs	Engagements par endossement d'effets réescomptés	Engagements de versements ou versements complémentaires sur actions et autres titres de participation	Créances résultant d'opérations fermes, à terme, sur titres et métaux précieux	Engagements résultant d'opérations fermes, à terme, sur titres et métaux précieux

in Millionen Franken
en millions de francs

1	2	3	4	5	6
1.00–8.00	Alle Banken und Finanzgesellschaften ²		Toutes les banques et sociétés financières ²		
1983
1984
1985
1986
1987
1.00	Kantonalbanken		Banques cantonales		
1983	1 079	12	51	240	212
1984	1 149	25	51	232	215
1985	1 284	0	56	439	371
1986	1 399	9	57	584	424
1987	1 610	12	46	519	483
2.00	Grossbanken		Grandes banques		
1983	29 882	955	83	6 618	1 726
1984	40 466	854	108	7 369	4 313
1985	50 270	928	108	10 378	5 938
1986	50 182	946	107	9 415	4 612
1987	46 600	832	107	7 002	4 450
3.00	Regionalbanken und Sparkassen		Banques régionales et caisses d'épargne		
1983	2 730	12	133	89	88
1984	2 120	12	83	136	135
1985	2 414	2	85	300	297
1986	2 842	3	84	258	254
1987	3 367	0	91	258	249
4.00	Darlehens- und Raiffeisenkassen		Caisses de crédit mutuel et caisses Raiffeisen		
1983	50	—	471	—	—
1984	51	—	522	—	—
1985	56	—	576	—	—
1986	74	—	620	—	—
1987	84	—	682	—	—

¹ Ergänzende Angaben zur Bilanz gemäss Art. 24 der VO zum BaG

² Angaben nur von den Bankengruppen 1.00–7.00 verfügbar

¹ Indications complémentaires au bilan selon l'art. 24 OLB

² Seules les données des catégories de banques 1.00 à 7.00 sont disponibles

Jahres- ende	Aval-, Bürgschafts- und Garantieverpflichtungen sowie Verpflichtungen aus Akkreditiven	Indossaments- verpflichtungen aus Rediskontierungen	Einzahlungs- oder Nachschuss- verpflichtungen auf Aktien und anderen Beteiligungspapieren	Forderungen aus festen Termin- geschäften in Wertpapieren und in Edelmetallen	Verpflichtungen aus festen Termin- geschäften in Wertpapieren und in Edelmetallen
Fin d'année	Engagements par avals, cautionnements et garanties, de même qu'engagements résultant d'accréditifs	Engagements par endossement d'effets réescomptés	Engagements de versements ou versements complémentaires sur actions et autres titres de participation	Créances résultant d'opérations fermes, à terme, sur titres et métaux précieux	Engagements résultant d'opérations fermes, à terme, sur titres et métaux précieux
	in Millionen Franken en millions de francs				
1	2	3	4	5	6
5.00	Übrige Banken (5.11–5.20)			Autres banques (5.11–5.20)	
1983	16 721	101	22	1 894	1 867
1984	16 914	114	35	2 052	2 034
1985	16 965	104	23	2 951	2 846
1986	13 700	106	19	3 150	3 144
1987	36 761	103	35	1 977	1 705
5.11	Handelsbanken			Banques commerciales	
1983	1 737	85	8	437	450
1984	2 094	99	7	291	268
1985	1 878	103	5	494	495
1986	1 761	102	5	401	757
1987	2 220	97	9	316	216
5.12	Börsenbanken			Banques boursières	
1983	666	0	1	413	385
1984	664	—	5	674	641
1985	763	—	4	1 000	889
1986	792	—	0	681	533
1987	684	—	9	529	488
5.13	Kleinkreditbanken			Banques de prêt personnel	
1983	4	—	0	42	34
1984	2	—	0	26	19
1985	3	0	0	60	44
1986	4	—	0	52	26
1987	4	—	0	89	54
5.14	Andere Banken			Autres établissements	
1983	18	—	—	—	—
1984	14	—	—	—	—
1985	15	1	—	—	—
1986	0	—	—	—	—
1987	2	—	—	—	—
5.20	Ausländisch beherrschte Banken			Banques en mains étrangères	
1983	14 296	15	12	1 001	998
1984	14 140	15	23	1 061	1 106
1985	14 306	1	13	1 397	1 418
1986	11 142	4	14	2 016	1 928
1987	33 852	6	18	1 042	947

39.2

Eventualverpflichtungen und
schwebende Geschäfte¹Engagements conditionnels
et opérations en cours¹

Jahres- ende	Aval-, Bürgschafts- und Garantieverpflichtungen sowie Verpflichtungen aus Akkreditiven	Indossaments- verpflichtungen aus Rediskontierungen	Einzahlungs- oder Nachschuss- verpflichtungen auf Aktien und anderen Beteiligungspapieren	Forderungen aus festen Termin- geschäften in Wertpapieren und in Edelmetallen	Verpflichtungen aus festen Termin- geschäften in Wertpapieren und in Edelmetallen
Fin d'année	Engagements par avals, cautionnements et garanties, de même qu'engagements résultant d'accréditifs	Engagements par endossement d'effets réescomptés	Engagements de versements ou versements complémentaires sur actions et autres titres de participation	Créances résultant d'opérations fermes, à terme, sur titres et métaux précieux	Engagements résultant d'opérations fermes, à terme, sur titres et métaux précieux

in Millionen Franken
en millions de francs

1	2	3	4	5	6
6.00	Finanzgesellschaften (6.10 und 6.20)			Sociétés financières (6.10 et 6.20)	
1983	743	33	4	18	146
1984	1 042	3	3	207	231
1985	389	5	4	241	509
1986	320	16	4	129	184
1987	401	73	9	330	406
6.10	Finanzgesellschaften, die sich öffentlich zur Annahme fremder Gelder empfehlen			Sociétés financières qui font appel au public pour obtenir des fonds en dépôt	
1983	31	—	0	0	0
1984	19	—	—	5	—
1985	14	—	—	—	—
1986	1	—	—	—	—
1987	5	—	—	—	—
6.20	Finanzgesellschaften, die sich nicht öffentlich zur Annahme fremder Gelder empfehlen			Sociétés financières qui ne font pas appel au public pour obtenir des fonds en dépôt	
1983	712	33	4	18	146
1984	1 023	3	3	202	231
1985	375	5	4	241	509
1986	319	16	4	129	184
1987	396	73	9	330	406
7.00	Filialen ausländischer Banken			Succursales de banques étrangères	
1983	4 217	—	0	122	204
1984	6 100	—	0	38	48
1985	7 469	—	0	219	200
1986	4 873	—	0	67	68
1987	3 925	—	4	69	54
8.00	Privatbankiers			Banquiers privés	
1983
1984
1985
1986
1987

¹ Ergänzende Angaben zur Bilanz gemäss Art. 24 der VO zum BaG
Indications complémentaires au bilans selon l'art. 24 OLB

Jahres- ende	Aval-, Bürgschafts- und Garantieverbindlichkeiten sowie Verpflichtungen aus Akkreditiven	Indossaments- verpflichtungen aus Rediskontierungen	Einzahlungs- oder Nachschuss- verpflichtungen auf Aktien und anderen Beteiligungspapieren	Forderungen aus festen Termin- geschäften in Wertpapieren und in Edelmetallen	Verpflichtungen aus festen Termin- geschäften in Wertpapieren und in Edelmetallen
Fin d'année	Engagements par avals, cautionnements et garanties, de même qu'engagements résultant d'accréditifs	Engagements par endossement d'effets réescomptés	Engagements de versements ou versements complémentaires sur actions et autres titres de participation	Créances résultant d'opérations fermes, à terme, sur titres et métaux précieux	Engagements résultant d'opérations fermes, à terme, sur titres et métaux précieux
in Millionen Franken en millions de francs					
1	2	3	4	5	6
1.00–5.00	Total Bankengruppen 1.00–5.00 ¹			Total des catégories de banques 1.00–5.00 ¹	
1972	10 015	1 084	595	923	1 136
1973	13 911	941	222	1 024	1 335
1974	15 985	2 411	216	1 553	1 263
1975	16 068	1 402	225	970	1 060
1976	19 711	1 252	260	1 524	1 200
1977	19 273	1 592	269	2 189	1 689
1978	20 466	544	365	3 411	1 693
1979	27 091	1 521	507	7 082	4 819
1980	31 790	1 350	520	8 070	5 524
1981	37 954	1 396	605	5 607	2 125
1982	44 613	872	678	9 042	4 074
1983	50 462	1 079	759	8 840	3 892
1984	60 700	1 005	799	9 789	6 697
1985	70 989	1 034	848	14 068	9 452
1986	68 197	1 064	887	13 407	8 434
1987	88 422	947	962	9 756	6 888

¹ Kantonalkassen, Grossbanken, Regionalbanken und Sparkassen, Darlehens- und Raiffeisenkassen, Übrige Banken
Banques cantonales, Grandes banques, Banques régionales et caisses d'épargne,
Caisses de crédit mutuel et caisses Raiffeisen, Autres banques

**Gewinn- und Verlustrechnung
seit 1983/1950**
**Comptes de profits et pertes,
depuis 1983/1950**

Jahr	Einnahmen Recettes			Ertrag der Wechsel und Geldmarkt- papiere	Kommissionen Commissions			Ertrag aus Handel mit Devisen und Edel- metallen	Wert- schriften- ertrag
Année	Zinsen Intérêts				Ertrag	Aufwand	Saldo		
	Aktivzinsen	Passiv- zinsen	Saldo						
	Intérêts créanciers	Intérêts débiteurs	Solde	Produit des effets de change et des papiers monétaires	Produits	Charges	Solde	Produit des opérations sur devises et métaux précieux	Produit des titres

in tausend Franken – en milliers de francs

1	2	3	4	5	6	7	8	9	10
1.00–8.00 Alle Banken und Finanzgesellschaften					Toutes les banques et sociétés financières				
1983	31472011	27577302	3894709	1988147	5683133	222215	5460918	1665233	2560155
1984	36116268	32382467	3733801	2618915	6448405	291588	6156817	1643398	2927890
1985	36666075	31861213	4804862	2414824	7821333	371519	7449814	2027630	3125366
1986	35765741	30478263	5287478	2161054	9121665	470414	8651251	2355894	3600109
1987	37984467	32660968	5323499	2125748	10002647	553818	9448829	2510009	3659048
1.00 Kantonalkassen					Banques cantonales				
1983	5468391	4546814	921577	47030	333133	9176	323957	77105	381216
1984	5843550	4850081	993469	52099	351037	10510	340527	82521	396408
1985	6325496	5246356	1079140	53270	410579	12072	398507	92327	439657
1986	6666872	5519091	1147781	46398	467846	17123	450723	100456	497276
1987	6912088	5703740	1208348	39646	501040	21205	479835	111746	512381
2.00 Grossbanken					Grandes banques				
1983	15752059	14440096	1311963	1545947	2677681	76311	2601370	963861	1149802
1984	18909009	17799850	1109159	2118599	3047346	116172	2931174	939932	1319152
1985	18475445	16736949	1738496	1977375	3671755	158538	3513217	1100709	1381870
1986	17641715	15530054	2111661	1757885	4238216	197182	4041034	1224419	1577260
1987	18928195	16796091	2132104	1747140	4575563	217971	4357592	1292549	1538291
3.00 Regionalbanken und Sparkassen					Banques régionales et caisses d'épargne				
1983	2457574	2050100	407474	14422	139459	4019	135440	26102	263131
1984	2602561	2168128	434433	14193	153426	4226	149200	28995	268003
1985	2804404	2334318	470086	13572	176238	5589	170649	29505	281911
1986	3006054	2494387	511667	12027	203447	7256	196191	34052	298684
1987	3136844	2603210	533634	9618	227010	7343	219667	39910	310258
4.00 Darlehens- und Raiffeisenkassen					Caisses de crédit mutuel et caisses Raiffeisen				
1983	799565	640338	159227	3	11238	—	11238	1768	4851
1984	867058	692440	174618	395	13227	309	12918	2839	4999
1985	954162	761469	192693	346	15679	340	15339	2810	5273
1986	1053308	843663	209645	533	16952	952	16000	3450	5369
1987	1123243	901021	222222	621	18731	1005	17726	4010	5232

¹ Ohne Saldovortrag vom Vorjahr² Einschliesslich Saldovortrag vom Vorjahr³ Dividende, Verzinsung des Dotationskapitals sowie weitere Ausschüttung an Staat und Gemeinde¹ Sans report à compte nouveau² Y compris report à compte nouveau³ Dividende, intérêts versés au capital de dotation ainsi que versement au canton ou à la commune

Jahr			Rein- verlust	Brutto- gewinn	Ausgaben Dépenses			Rein- gewinn ¹		
Année	Ertrag der Beteiligungen	Ver- schie- denes	Perte nette	Bénéfice brut	Verwaltungskosten Frais d'administration			Steuern	Verluste, Abschrei- bungen und Rück- stellungen	Bénéfice net ¹
	Produit des Participations	Divers			Bankbehör- den und Personal	Beiträge an Personal- Wohlfahrts- einrichtungen	Geschäfts- und Büro- kosten			
in tausend Franken – en milliers de francs										
11	12	13	14	15	16	17	18	19	20	21
1.00–8.00 Alle Banken und Finanzgesellschaften					Toutes les banques et sociétés financières					
1983	250826	819414	6931	16646333	5627237	499535	2895175	1341107	3089300	3193979
1984	339158	709422	19565	18148966	6045250	527993	3217083	1421857	3343115	3593668
1985	348472	785117	33570	20989655	6670046	637943	3670067	1700052	4032284	4279263
1986	324656	908527	69861	23358830	7464776	697907	4231917	1806927	4388383	4768920
1987	415852	1207342	193540	24883867	8236739	764819	4705386	1802631	4724226	4650066
1.00 Kantonalbanken					Banques cantonales					
1983	5379	115812	—	1872076	725121	82648	305671	42750	336009	379877
1984	4931	121077	—	1991032	768358	77797	336311	41874	357271	409421
1985	6336	134670	—	2203907	833272	87756	376420	48768	417137	440554
1986	4998	155535	—	2403167	898773	95103	427899	51884	458121	471387
1987	5779	202035	—	2559770	955906	97264	469876	60045	481987	494692
2.00 Grossbanken					Grandes banques					
1983	130521	240489	—	7943953	2841206	234921	1406311	673589	1404144	1383782
1984	149506	236118	—	8803640	3042581	249668	1556170	725605	1611590	1618026
1985	159867	271507	—	10143041	3299469	311281	1756938	853654	1972220	1949479
1986	179896	305913	—	1198068	3657352	324234	2002859	871608	2153426	2188589
1987	235399	315297	—	11618372	3989246	350589	2169191	849410	2128036	2131900
3.00 Regionalbanken und Sparkassen					Banques régionales et caisses d'épargne					
1983	2127	51511	10	900217	324065	27022	165370	80848	121060	181852
1984	1341	49274	14853	960292	342615	27306	178197	82146	137611	192417
1985	2432	66694	5300	1040149	369824	28724	197284	87057	152116	205144
1986	1796	73120	—	1127537	400172	34618	226916	87292	163205	215334
1987	3395	90518	36234	1243234	421165	34591	244092	90385	229553	223448
4.00 Darlehens- und Raiffeisenkassen					Caisses de crédit mutuel et caisses Raiffeisen					
1983	—	14652	—	191739	59721	2421	50671	15334	24079	39513
1984	—	18656	—	214425	67233	2846	57795	16316	30437	39798
1985	—	21546	—	238007	76082	4002	65947	16013	36463	39500
1986	—	25041	—	260038	86018	4526	75716	16019	39782	37977
1987	—	26790	—	276601	95594	5026	82088	14622	42250	37021

Gewinn- und Verlustrechnung

Comptes de profits et pertes

Verteilung des Reingewinnes²
Répartition du bénéfice net²

Jahr	Gewinn- ausschüttung ³	Zuweisung an .die Reserven	Tantiemen	Zuweisungen an Personal-Wohlfahrts- einrichtungen	Sonstige Verwendung	Vortrag auf neue Rechnung
Année	Distribution ³	Attributions aux réserves	Tantièmes	Contributions aux institutions de prévoyance en faveur du personnel	Autres affectations	Report à compte nouveau

in tausend Franken – en milliers de francs

22	23	24	25	26	27	28
1.00–8.00 Alle Banken und Finanzgesellschaften				Toutes les banques et sociétés financières		
1983	1 833 440	1 147 607	8 534	23 462	91 169	522 196
1984	2 103 214	1 353 651	4 930	22 420	165 302	414 275
1985	2 381 807	1 585 171	6 033	18 887	140 480	559 399
1986	2 682 797	1 810 992	5 647	17 982	163 143	623 840
1987	2 770 435	1 610 934	5 540	17 160	104 962	715 659
1.00 Kantonalbanken				Banques cantonales		
1983	278 804	96 448	—	2 450	1 620	7 381
1984	300 177	104 768	—	2 300	2 120	7 438
1985	317 906	118 486	—	1 150	2 145	8 305
1986	335 187	131 764	—	1 100	1 825	9 819
1987	357 787	135 404	—	1 100	1 325	8 892
2.00 Grossbanken				Grandes banques		
1983	910 341	462 000	1 400	11 000	—	41 308
1984	1 043 579	557 000	1 400	11 000	—	46 355
1985	1 249 447	684 500	1 600	6 000	—	54 287
1986	1 358 366	816 500	1 800	6 000	—	60 209
1987	1 414 967	717 000	1 800	6 000	—	52 342
3.00 Regionalbanken und Sparkassen				Banques régionales et caisses d'épargne		
1983	96 201	79 982	100	1 947	3 669	10 930
1984	102 162	83 419	173	2 465	4 211	10 857
1985	107 262	90 781	155	2 297	4 232	11 534
1986	115 084	92 530	120	2 737	4 463	11 926
1987	120 988	95 705	100	2 350	4 769	11 247
4.00 Darlehens- und Raiffeisenkassen				Caisses de crédit mutuel et caisses Raiffeisen		
1983	3 246	36 272	—	—	—	4
1984	3 466	36 329	—	—	1	5
1985	3 695	35 798	—	—	—	12
1986	3 929	34 052	—	—	—	8
1987	4 135	32 880	—	—	1	11

Jahr	Einnahmen Recettes			Ertrag der Wechsel und Geldmarkt- papiere	Kommissionen Commissions			Ertrag aus Handel mit Devisen und Edel- metallen	Wert- schriften- ertrag		
Année	Zinsen Intérêts		Produit des effets de change et des papiers monétaires		Ertrag	Aufwand	Saldo			Produit des opérations sur devises et métaux précieux	Produit des titres
	Aktivzinsen	Passiv- zinsen									
	Intérêts créanciers	Intérêts débiteurs	Solde		Produits	Charges	Solde				
in tausend Franken – en milliers de francs											
1	2	3	4	5	6	7	8	9	10		
5.00	Übrige Banken (5.11–5.20)				Autres banques (5.11–5.20)						
1983	5 219 823	4 320 403	8994 20	240390	1 825 160	105 757	1 719 403	4 330 82	546 243		
1984	6 164 061	5 289 674	874387	277 863	2 135 492	124 015	2 011 477	4 170 27	705 434		
1985	6 055 313	4 945 994	1 109 319	2 186 34	2 530 778	146 304	2 420 100	5 27 149	736 330		
1986	5 409 310	4 318 556	1 090 754	167 472	3 006 351	187 816	2 818 535	6 12 388	885 310		
1987	5 525 805	4 469 578	1 056 227	174 976	3 344 143	226 940	3 117 203	6 97 407	918 506		
5.11	Handelsbanken			Banques commerciales							
1983	840260	658 108	182 152	22 335	261 397	7 097	254 300	84521	95 217		
1984	983473	797 185	186 288	280 59	305 577	9 040	296 537	80 606	100 309		
1985	1 071 733	843 341	228 392	32 455	407 689	14 114	393 575	103 339	116 725		
1986	1 277 967	1 004 239	273 728	27 561	5 389 78	17 638	5 21 340	127 404	14 055 7		
1987	1 342 783	1 049 456	293 327	31 463	580 113	23 843	556 270	141 894	128 610		
5.12	Börsenbanken			Banques boursières							
1983	271 343	155 535	115 808	8 732	362 511	20 760	341 751	63 234	41 783		
1984	342 953	211 851	131 102	11 755	448 092	27 215	420 877	69 805	53 231		
1985	356 629	217 135	139 494	9 995	534 935	33 241	537 320	92 241	78 165		
1986	323 146	186 131	137 015	6 994	697 775	46 086	651 689	115 662	92 353		
1987	342 391	208 054	134 337	6 207	799 894	51 966	747 928	137 017	73 920		
5.13	Kleinkreditbanken			Banques de prêt personnel							
1983	275 794	117 966	157 828	30	93 361	26 842	66 519	5 816	4 089		
1984	284 122	116 070	168 052	105	107 804	30 975	76 829	5 779	4 167		
1985	310 105	122 117	187 988	133	124 362	33 248	91 114	6 562	4 927		
1986	336 045	132 594	203 451	97	151 301	39 366	111 935	7 829	6 384		
1987	372 264	143 680	228 584	73	173 322	44 143	129 179	6 228	8 642		
5.14	Andere Banken			Autres établissements							
1983	22 136	16 273	5 863	—	7 547	20	7 527	235	52		
1984	23 072	16 905	6 167	—	8 540	17	8 523	242	100		
1985	22 163	15 453	6 710	2	10 646	23	10 623	29	144		
1986	21 400	14 246	7 154	1	12 718	32	12 686	58	200		
1987	6 750	4 139	2 611	1	14 047	0	14 047	23	178		
5.20	Ausländisch beherrschte Banken			Banques en mains étrangères							
1983	3 810 290	3 372 521	437 769	209 293	1 100 344	51 038	1 049 306	2 79 276	405 102		
1984	4 530 441	4 147 663	382 778	237 944	1 265 479	56 768	1 208 711	2 605 95	547 627		
1985	4 294 683	3 747 948	546 735	176 049	1 453 146	65 678	1 387 468	3 249 78	536 369		
1986	3 450 752	2 981 346	469 406	132 819	1 605 579	84 694	1 520 885	3 614 35	645 816		
1987	3 461 617	3 064 249	397 368	137 232	1 776 767	106 988	1 669 779	4 12 245	707 156		

Gewinn- und Verlustrechnung

Comptes de profits et pertes

Jahr		Rein- verlust	Brutto- gewinn	Ausgaben Dépenses				Rein- gewinn ¹	
Année	Ertrag der Beteili- gungen	Perte nette	Bénéfice brut	Verwaltungskosten Frais d'administration			Steuern	Verluste, Abschrei- bungen und Rück- stellungen	Bénéfice net ¹
	Ver- schie- denes			Bankbehör- den und Personal	Beiträge an Personal- Wohlfahrts- einrichtungen	Geschäfts- und Büro- kosten			
	Produit des partici- pations			Organes de la banque et personnel	Contribu- tions aux insti- tutions de prévoyance en faveur du personnel	Frais généraux et frais de bureau	Impôts	Pertes, amortisse- ments et provisions	

in tausend Franken – en milliers de francs

11 12 13 14 15 16 17 18 19 20 21

5.00 Übrige Banken (5.11–5.20)

Autres banques (5.11–5.20)

1983	48822	303490	638	4 191 488	1 257 340	116 520	721 575	371 681	942 787	781 585
1984	99 715	203667	2 954	4 592 524	1 403 994	128 373	827 860	385 014	963 654	883 629
1985	129 084	219 882	9 908	5 370 406	1 576 770	151 272	948 298	468 718	1 153 653	1 071 695
1986	81 161	250 129	11 173	59 169 222	1 811 620	168 604	1 087 658	500 831	1 157 592	1 190 617
1987	105 273	438 896	14 900	6 523 388	2 049 581	189 916	1 216 253	516 041	1 354 528	1 197 069

5.11 Handelsbanken

Banques commerciales

1983	7 067	32 303	—	6 778 95	236 062	23 147	140 836	5 000 7	112 569	115 274
1984	2 345 1	51 250	—	766 500	260 221	21 809	163 793	53 455	137 844	129 378
1985	9 994	47 826	—	932 306	318 517	24 884	202 949	58 516	172 192	155 248
1986	11 663	53 863	—	1 156 116	392 152	33 644	244 846	79 222	199 681	206 571
1987	16 478	64 102	—	1 232 144	435 415	37 330	275 789	84 951	184 698	213 961

5.12 Börsenbanken

Banques boursières

1983	5 898	27 395	561	605 162	210 565	21 698	93 094	73 587	884 58	117 760
1984	8 282	37 406	94	732 552	257 630	30 333	116 266	81 569	103 697	143 057
1985	8 644	41 825	1 068	908 752	298 667	41 472	144 695	103 221	141 293	179 404
1986	9 296	45 308	—	1 058 317	346 853	35 861	173 393	135 818	147 458	218 934
1987	12 428	100 746	312	1 212 895	381 322	35 858	191 292	146 211	225 303	232 909

5.13 Kleinkreditbanken

Banques de prêt personnel

1983	406	6 631	—	241 319	54 477	4 143	68 983	22 910	63 247	27 559
1984	280	7 290	—	262 502	59 110	5 000	74 631	22 472	71 327	29 962
1985	260	6 751	—	297 735	65 221	3 455	82 488	28 983	85 050	32 538
1986	425	7 147	—	337 268	68 817	6 403	90 482	35 456	98 639	37 471
1987	130	14 258	—	387 094	76 945	7 334	102 586	36 903	123 166	40 160

5.14 Andere Banken

Autres établissements

1983	—	1 306	—	14 983	3 354	137	3 296	1 036	40 41	3 119
1984	—	1 630	6	16 668	3 756	234	4 069	1 153	3 984	3 472
1985	—	1 660	—	19 168	4 292	707	3 663	1 085	6 857	2 564
1986	—	21 762	71	41 932	4 594	518	4 178	1 341	28 566	2 735
1987	—	2 436	—	19 296	4 838	469	5 546	1 353	3 723	3 367

5.20 Ausländisch beherrschte Banken

Banques en mains étrangères

1983	35 451	235 855	77	2 652 129	752 882	67 395	415 366	224 141	674 472	517 873
1984	67 702	106 091	2 854	2 814 302	823 277	70 997	469 101	226 365	646 802	577 760
1985	110 186	121 820	8 840	3 212 445	890 073	80 754	514 503	276 913	748 261	701 941
1986	59 777	122 049	11 102	3 323 289	999 204	92 178	574 759	248 994	683 248	724 906
1987	76 237	257 354	14 588	3 671 959	1 151 061	108 925	641 040	246 623	817 638	706 672

Verteilung des Reingewinnes²
 Répartition du bénéfice net²

Jahr	Gewinn- ausschüttung ³	Zuweisung an die Reserven	Tantiemen	Zuweisungen an Personal-Wohlfahrts- einrichtungen	Sonstige Verwendung	Vortrag auf neue Rechnung
Année	Distribution ³	Attributions aux réserves	Tantièmes	Contributions aux institutions de prévoyance en faveur du personnel	Autres affectations	Report à compte nouveau
in tausend Franken – en milliers de francs						
22	23	24	25	26	27	28
5.00	Übrige Banken (5.11–5.20)			Autres banques (5.11–5.20)		
1983	344 718	384 291	6 327	7 155	2 245	166 702
1984	439 194	486 496	2 555	6 445	238	144 280
1985	433 551	556 030	2 921	6 440	2 512	260 442
1986	525 972	609 922	2 579	6 945	3 397	294 112
1987	562 314	522 067	2 628	7 510	608	382 409
5.11	Handelsbanken			Banques commerciales		
1983	59 540	53 255	520	215	—	12 801
1984	66 515	62 225	520	115	—	12 425
1985	79 264	75 395	520	315	1 408	11 638
1986	103 165	101 917	—	1 065	500	14 777
1987	112 010	99 428	—	1 115	—	16 185
5.12	Börsenbanken			Banques boursières		
1983	455 26	64 999	2 356	1 785	135	19 512
1984	58 556	78 851	1 890	1 460	85	22 185
1985	70 516	101 726	2 228	1 370	85	25 206
1986	82 881	124 750	2 399	1 490	1 946	30 177
1987	90 213	134 638	2 455	1 370	—	35 016
5.13	Kleinkreditbanken			Banques de prêt personnel		
1983	14 948	11 801	—	130	10	4 815
1984	14 830	13 684	—	130	15	5 856
1985	16 770	15 312	—	100	39	6 063
1986	19 310	17 280	—	150	15	6 555
1987	21 685	18 505	—	150	15	6 363
5.14	Andere Banken			Autres établissements		
1983	1 813	1 305	36	—	—	160
1984	1 764	1 605	36	—	—	226
1985	473	2 011	—	—	—	302
1986	530	2 262	—	—	—	246
1987	387	2 974	—	—	—	181
5.20	Ausländisch beherrschte Banken			Banques en mains étrangères		
1983	222 891	252 931	3 415	5 025	2 100	129 414
1984	297 529	330 131	109	4 740	138	103 588
1985	266 528	361 586	173	4 655	980	217 233
1986	320 086	363 713	180	4 240	936	242 357
1987	338 019	266 522	173	4 875	593	324 664

Gewinn- und Verlustrechnung

Comptes de profits et pertes

Jahr	Einnahmen Recettes			Ertrag der Wechsel und Geldmarkt- papiere	Kommissionen			Ertrag aus Handel mit Devisen und Edel- metallen	Wert- schriften- ertrag
Année	Zinsen Intérêts		Produit des effets de change et des papiers monétaires		Commissions		Produit des opérations sur devises et métaux précieux		
	Aktivzinsen	Passiv- zinsen		Saldo	Ertrag	Aufwand		Saldo	
	Intérêts créanciers	Intérêts débiteurs	Solde		Produits	Charges	Solde		
in tausend Franken – en milliers de francs									
1	2	3	4	5	6	7	8	9	10
6.00	Finanzgesellschaften (6.10 und 6.20)				Sociétés financières (6.10 et 6.20)				
1983	944544	899439	45 105	97 345	144 775	10 278	134497	45477	101 603
1984	842 670	828986	13 684	111 040	209 632	19 443	190 189	54 042	132 637
1985	928 251	855 141	73 110	97 254	258690	24 481	234 215	44 689	152 718
1986	872 301	793 628	78 673	111 259	363 151	27 883	335 268	66 858	209 381
1987	876 282	814 561	61 721	70 435	432 525	39 075	393 450	44 708	270 756
6.10	Finanzgesellschaften, die sich öffentlich zur Annahme fremder Gelder empfehlen				Sociétés financières qui font appel au public pour obtenir des fonds en dépôt				
1983	11 224	13 519	- 2 295	3 976	1 969	377	1 592	9	6 894
1984	12 705	14 362	- 1 657	3 021	2 077	640	1 437	169	9 310
1985	17 256	16 695	561	2 434	1 761	853	908	79	12 031
1986	21 589	18 929	2 660	1 871	2 011	1 517	494	66	15 932
1987	24 331	21 019	3 312	1 367	1 999	1 354	645	15	12 088
6.20	Finanzgesellschaften, die sich nicht öffentlich zur Annahme fremder Gelder empfehlen				Sociétés financières qui ne font pas appel au public pour obtenir des fonds en dépôt				
1983	933 320	885 920	47 400	93 369	142 806	9 901	132 905	45 468	94 709
1984	829 965	814 624	15 341	108 019	207 555	18 803	188 752	53 879	123 327
1985	910 995	838 446	72 549	94 820	256 935	23 628	233 307	44 610	140 687
1986	850 712	774 699	76 013	109 388	361 140	26 366	334 774	66 792	193 449
1987	851 951	793 542	58 409	69 068	430 526	37 721	392 805	44 693	258 668
7.00	Filialen ausländischer Banken				Succursales de banques étrangères				
1983	732 551	630 920	101 631	40 827	172 367	8 611	163 756	55 933	68 982
1984	795 298	707 437	87 861	42 174	180 638	9 402	171 236	55 455	67 411
1985	1 015 094	929 427	85 667	51 752	223 510	17 181	206 329	142 417	74 277
1986	993 718	914 672	79 046	63 519	236 913	24 432	212 481	178 538	68 548
1987	1 346 255	1 297 807	48 448	81 648	268 555	30 913	237 642	132 787	54 789
8.00	Privatbankiers				Banquiers privés				
1983	97 504	49 192	48 312	2 183	379 320	8 063	371 257	61 905	44 327
1984	92 061	45 871	46 190	2 552	357 607	7 511	350 096	62 587	33 846
1985	107 910	51 559	56 351	2 621	498 472	7 014	491 458	88 024	53 330
1986	122 463	64 212	58 251	1 961	588 789	7 770	581 019	135 733	58 281
1987	135 755	74 960	60 795	1 684	635 080	9 366	625 714	186 892	48 835

Jahr			Rein- verlust	Brutto- gewinn	Ausgaben Dépenses					Rein- gewinn ¹
Année	Ertrag der Beteiligungen	Ver- schie- denes	Perte nette	Bénéfice brut	Verwaltungskosten Frais d'administration			Steuern	Verluste, Abschrei- bungen und Rück- stellungen	Bénéfice net ¹
					Bankbehör- den und Personal	Beiträge an Personal- Wohlfahrts- einrichtungen	Geschäfts- und Büro- kosten			
	Produit des participations	Divers			Organes de la banque et personnel	Contribu- tions aux insti- tutions de prévoyance en faveur du personnel	Frais généraux et frais de bureau	Impôts	Pertes, amortisse- ments et provisions	
in tausend Franken – en milliers de francs										
11	12	13	14	15	16	17	18	19	20	21
6.00	Finanzgesellschaften (6.10 und 6.20)				Sociétés financières (6.10 et 6.20)					
1983	62 402	44 843	3 950	535 222	71 662	3 662	59 751	44 189	162 081	193 877
1984	81 534	37 993	1 238	622 357	86 905	7 681	77 377	57 528	153 388	239 478
1985	48 445	30 934	7 495	688 860	115 316	4 514	100 667	54 833	158 198	255 332
1986	54 481	51 032	51 707	958 659	147 234	7 489	137 869	87 185	275 086	303 796
1987	61 567	72 589	109 784	1 085 010	199 576	11 038	193 018	79 234	334 542	267 602
6.10	Finanzgesellschaften, die sich öffentlich zur Annahme fremder Gelder empfehlen				Sociétés financières qui font appel au public pour obtenir des fonds en dépôt					
1983	5 956	7 001	—	231 333	1 861	39	1 252	1 759	9 810	8 412
1984	4 711	8 170	—	251 555	2 406	57	1 185	1 891	10 865	8 751
1985	6 509	7 943	—	304 665	3 022	68	1 311	2 649	12 089	11 326
1986	6 374	12 207	—	39 604	3 530	141	2 575	3 136	16 949	13 273
1987	5 301	14 317	—	370 455	3 608	124	1 340	2 548	18 184	11 241
6.20	Finanzgesellschaften, die sich nicht öffentlich zur Annahme fremder Gelder empfehlen				Sociétés financières qui ne font pas appel au public pour obtenir des fonds en dépôt					
1983	56 446	37 842	3 950	512 089	69 801	3 623	58 499	42 430	152 271	185 465
1984	76 823	29 823	1 238	597 202	84 499	7 624	76 192	55 637	142 523	230 727
1985	41 936	22 991	7 495	658 395	112 294	4 446	99 356	52 184	146 109	244 006
1986	48 107	38 825	51 707	919 055	143 704	7 348	135 294	84 049	258 137	290 523
1987	56 266	58 272	109 784	1 047 965	195 968	10 914	191 678	76 686	316 358	256 361
7.00	Filialen ausländischer Banken				Succursales de banques étrangères					
1983	39	22 188	2 333	455 689	141 719	9 029	97 676	39 180	64 441	103 644
1984	462	14 733	520	439 852	142 424	9 254	100 889	32 538	60 838	93 909
1985	566	22 521	10 867	594 396	170 993	11 860	124 824	55 593	86 625	144 501
1986	39	30 686	6 981	639 838	193 660	15 000	143 018	50 685	90 814	146 661
1987	33	46 761	32 622	634 730	219 310	19 149	168 463	39 214	90 508	98 086
8.00	Privatbankiers				Banquiers privés					
1983	1 536	26 429	—	555 949	206 403	23 312	88 150	73 536	34 699	129 849
1984	1 669	27 904	—	524 844	191 140	25 068	82 484	80 836	28 326	116 990
1985	1 742	17 363	—	710 889	228 320	38 534	99 689	115 416	55 872	173 058
1986	2 285	17 071	—	854 601	269 948	48 333	129 982	141 423	50 356	214 559
1987	4 406	14 456	—	942 762	306 361	57 246	162 405	153 680	62 822	200 248

Gewinn- und Verlustrechnung

Comptes de profits et pertes

Verteilung des Reingewinnes²
Répartition du bénéfice net²

Jahr	Gewinn- ausschüttung ³	Zuweisung an die Reserven	Tantiemen	Zuweisungen an Personal-Wohlfahrts- einrichtungen	Sonstige Verwendung	Vortrag auf neue Rechnung
Année	Distribution ³	Attributions aux réserves	Tantièmes	Contributions aux institutions de prévoyance en faveur du personnel	Autres affectations	Report à compte nouveau
in tausend Franken – en milliers de francs						
22	23	24	25	26	27	28
6.00	Finanzgesellschaften (6.10 und 6.20)			Sociétés financières (6.10 et 6.20)		
1983	87 373	61 523	707	210	1 193	186 432
1984	122 875	70 076	802	210	4 105	149 118
1985	113 997	83 238	1 357	—	4 674	180 377
1986	147 241	107 534	1 148	200	8 180	208 439
1987	121 578	85 574	1 012	200	151	222 255
6.10	Finanzgesellschaften, die sich öffentlich zur Annahme fremder Gelder empfehlen			Sociétés financières qui font appel au public pour obtenir des fonds en dépôt		
1983	4 650	3 465	11	—	—	1 233
1984	4 650	4 165	12	—	—	1 157
1985	7 975	3 213	12	—	—	1 284
1986	9 675	3 315	11	—	37	1 518
1987	8 715	2 625	9	—	—	1 547
6.20	Finanzgesellschaften, die sich nicht öffentlich zur Annahme fremder Gelder empfehlen			Sociétés financières qui ne font pas appel au public pour obtenir des fonds en dépôt		
1983	82 723	58 058	696	210	1 193	185 199
1984	118 225	65 911	790	210	4 105	147 961
1985	106 022	80 025	1 345	—	4 674	179 093
1986	137 566	104 219	1 137	200	8 143	206 921
1987	112 863	82 949	1 003	200	151	220 708
7.00	Filialen ausländischer Banken			Succursales de banques étrangères		
1983	—	15 859	—	50	69 091	108 154
1984	—	4 162	—	—	15 110	36 813
1985	—	1 859	—	—	119 122	41 336
1986	—	1 000	—	—	136 373	35 504
1987	—	—	—	—	97 986	32 941
8.00	Privatbankiers			Banquiers privés		
1983	112 757	11 232	—	350	13 351	1 285
1984	91 761	11 401	—	—	3 517	19 409
1985	155 949	14 479	—	3 000	7 795	3 106
1986	197 018	17 690	—	1 000	8 905	3 823
1987	188 666	22 304	—	—	122	5 562

Jahr	Einnahmen Recettes			Ertrag der Wechsel und Geldmarkt- papiere	Kommissionen Commissions			Ertrag aus Handel mit Devisen und Edel- metallen	Wert- schriften- ertrag
Année	Zinsen Intérêts				Ertrag	Aufwand			
	Aktivzinsen	Passiv- zinsen	Saldo	Produits		Charges	Soide	Produit des titres	
	Intérêts créanciers	Intérêts débiteurs	Solde	Produit des effets de change et des papiers monétaires					

in tausend Franken – en milliers de francs

1	2	3	4	5	6	7	8	9	10
1.00–5.00 Total Bankengruppen 1.00–5.00 ¹					Total des catégories de banques 1.00–5.00 ¹				
1950	674722	478030	196692	66 851	.	.	101 247	.	80093
1951	7 18560	499 371	219 189	70429	.	.	113 701	.	83 580
1952	770 305	536 311	233994	75 370	.	.	116 682	.	87 462
1953	815 869	570939	244 930	78 757	.	.	118 216	.	90 507
1954	863265	600607	262658	75618	.	.	129 762	.	98 222
1955	929 559	642338	287 221	77 153	.	.	143 780	.	98 834
1956	1 011 742	701 911	309 831	83 612	.	.	150 232	.	99 664
1957	1 118 948	790443	328 502	104 354	.	.	159 736	.	86 982
1958	1 264 225	950 598	313 627	117 548	.	.	174 977	.	116 889
1959	1 350 549	1 002 201	348 348	117 855	.	.	203 196	.	136 632
1960	1 502 972	1 112 915	390 057	128 640	.	.	227 730	.	151 871
1961	1 691 460	1 261 114	430 346	146 471	.	.	278 284	.	177 284
1962	1 957 863	1 452 525	505 338	157 868	.	.	304 947	.	173 840
1963	2 225 963	1 657 452	568 511	167 435	.	.	337 737	.	188 268
1964	2 573 522	1 945 846	627 676	195 882	.	.	384 109	.	193 622
1965	2 990 321	2 313 596	676 725	223 705	.	.	429 550	.	210 837
1966	3 459 881	2 705 374	754 507	269 994	.	.	474 771	.	221 396
1967	4 025 623	3 215 882	809 741	327 279	.	.	556 699	.	276 536
1968	4 715 548	3 788 748	926 800	408 806	.	.	692 112	.	349 269
1969	6 217 351	5 089 620	1 127 731	539 278	.	.	828 644	.	382 941
1970	7 696 640	6 357 040	1 339 600	612 291	.	.	888 962	.	419 842
1971	8 312 639	6 877 393	1 435 246	713 993	.	.	1 088 564	.	554 002
1972	8 563 346	7 011 298	1 552 048	363 174	.	.	1 471 955	459 281	691 894
1973	10 723 226	8 947 001	1 776 225	369 809	.	.	1 600 131	724 048	667 188
1974	14 827 326	12 597 635	2 229 691	537 834	.	.	1 731 009	913 713	610 157
1975	15 054 067	12 759 720	2 294 347	647 999	.	.	2 060 543	807 397	992 381
1976	14 004 249	11 828 272	2 175 977	655 975	.	.	2 379 280	749 623	1 340 186
1977	13 844 770	11 432 327	2 412 443	609 065	.	.	24 303 05	755 161	1 527 597
1978	14 218 595	11 797 488	2 421 107	623 555	.	.	2 418 893	907 598	1 330 627
1979	17 151 624	14 418 539	2 733 085	678 964	.	.	2 588 341	1 171 041	1 245 325
1980	24 157 408	21 502 195	2 655 213	1 139 145	.	.	2 907 000	1 675 462	1 452 165
1981	33 044 570	30 427 605	2 616 965	1 913 697	.	.	3 425 597	1 582 082	1 521 293
1982	34 778 120	31 269 853	3 508 267	1 898 887	.	.	3 919 991	1 583 447	2 070 281
1983	29 697 412	25 997 751	3 699 661	1 847 792	4 986 671	1 952 663	4 791 408	1 501 918	2 345 243
1984	34 386 239	30 800 173	3 586 066	2 463 149	5 700 528	2 552 232	5 445 296	1 471 314	2 693 996
1985	34 614 820	30 025 086	4 589 734	2 263 197	6 840 655	3 222 843	6 517 812	1 752 500	2 845 041
1986	33 777 259	28 705 751	5 071 508	1 984 315	7 932 812	4 103 329	7 522 483	1 974 765	3 263 899
1987	35 626 175	30 473 640	5 152 535	1 972 001	8 666 487	4 744 464	8 192 023	2 145 622	3 284 668

¹ Kantonalbanken, Grossbanken, Regionalbanken und Sparkassen, Darlehens- und Raiffeisenkassen, Übrige Banken

¹ Banques cantonales, Grandes banques, Banques régionales et caisses d'épargne, Caisses de crédit mutuel et caisses Raiffeisen, Autres banques

Gewinn- und Verlustrechnung

Comptes de profits et pertes

Jahr	Reinverl verlust		Brutto gewinn	Ausgaben Dépenses			Rein- gewinn ¹			
Année	Ertrag der Beteiligun- gen	Ver- schiede- nes	Perte nette	Bénéfice brut	Verwaltungskosten Frais d'administration			Steuern	Verluste, Abschrei- bungen und Rück- stellungen	Bénéfice net ¹
	Produit des participa- tions	Divers		Organes de la banque et personnel	Beiträge an Personal- Wohlfahrts- einrichtungen	Geschäfts- und Büro- kosten	Impôts	Pertes, amortisse- ments et provisions		

in tausend Franken – en milliers de francs

11	12	13	14	15	16	17	18	19	20	21
1.00–5.00 Total Bankengruppen 1.00–5.00 ²					Total des catégories de banques 1.00–5.00 ²					
1950	.	24575	.	469458	206 133	17 374	46 550	34 146	39 409	125 232
1951	.	26 635	.	513534	218 441	18 946	55 966	34 911	41 601	143 315
1952	.	27 575	.	541 083	228 429	21 045	58 007	39 534	41 653	152 013
1953	.	27 899	.	560309	236 670	20 709	58 607	44 262	43 167	156 595
1954	.	28 668	.	594 928	244 133	21 530	64 372	45 016	51 166	168 402
1955	.	31 406	.	638 394	261 113	22 982	69 859	48 462	54 737	181 241
1956	.	33 723	.	677 062	276 299	24 691	75 731	52 231	55 287	192 823
1957	.	39 056	.	718 630	291 412	24 040	84 804	59 562	60 740	198 072
1958	.	45 221	.	768 262	316 360	25 985	91 007	61 099	59 308	214 503
1959	.	43 232	.	849 263	337 529	29 917	103 698	67 632	69 033	241 454
1960	.	49 422	.	947 720	361 339	29 442	117 734	81 491	84 989	272 725
1961	.	60 087	.	1 092 472	402 870	32 953	139 087	109 171	91 294	317 097
1962	.	65 287	.	1 207 280	463 927	40 199	153 396	122 012	97 742	330 004
1963	.	70 811	.	1 332 762	500 404	42 177	179 225	126 942	112 572	371 442
1964	.	79 360	.	1 480 649	567 416	49 995	198 152	138 412	127 370	399 304
1965	.	83 094	.	1 623 911	618 564	50 692	219 643	149 066	138 529	447 417
1966	.	95 880	.	1 816 548	677 991	72 798	259 043	161 819	155 182	489 715
1967	.	109 229	.	2 079 484	756 614	78 861	302 565	186 462	192 074	562 908
1968	.	147 244	.	2 524 231	893 340	82 526	394 205	213 913	235 072	705 175
1969	.	158 909	.	3 037 503	1 058 015	97 866	490 064	294 288	271 708	825 562
1970	.	196 351	.	3 457 046	1 230 391	114 488	576 109	330 770	318 323	886 965
1971	.	228 343	.	4 020 148	1 478 450	133 543	706 452	369 931	338 312	993 660
1972	94 589	161 314	616	4 794 871	1 775 256	158 744	840 276	420 360	420 603	1 179 632
1973	110 382	200 080	22	5 447 885	2 064 575	155 159	972 161	527 956	509 962	1 218 072
1974	100 066	242 411	23 795	6 388 676	2 393 008	214 916	1 171 428	598 362	699 433	1 311 529
1975	108 148	250 664	928	7 162 407	2 733 748	261 389	1 310 441	685 287	713 717	1 457 825
1976	143 210	276 547	393	7 721 191	2 893 072	260 969	1 454 891	718 554	789 479	1 604 226
1977	416 905	336 773	7 221	8 495 470	3 061 604	234 539	1 516 062	752 919	1 186 259	1 744 087
1978	140 128	393 999	9 040	8 244 947	3 284 326	241 099	1 553 403	675 249	829 617	1 661 253
1979	169 042	372 285	721	8 958 804	3 503 206	279 015	1 698 556	685 843	934 020	1 858 164
1980	178 744	423 641	187	10 431 557	3 899 541	348 875	1 985 510	846 633	1 260 512	2 090 386
1981	193 700	685 292	1 510	11 940 136	4 357 476	417 777	2 162 400	978 866	1 761 089	2 262 528
1982	191 130	574 100	922	13 747 025	4 862 311	455 128	2 469 866	1 041 936	243 949	2 477 935
1983	186 849	725 954	648	15 099 473	5 207 453	463 532	2 649 598	1 184 202	2 828 079	2 766 609
1984	255 493	628 792	17 807	16 561 913	5 624 781	485 990	2 956 333	1 250 955	3 100 653	3 143 291
1985	297 719	714 299	15 208	18 995 510	6 155 417	583 035	3 344 887	1 474 210	3 731 589	3 706 372
1986	267 851	809 738	11 173	20 905 732	6 853 935	627 085	3 821 048	1 527 634	3 972 126	4 103 904
1987	349 846	1 073 536	51 134	22 221 365	7 511 492	677 386	4 181 500	1 530 503	4 236 354	4 084 130

¹ Ohne Saldovertrag vom Vorjahr² Kantonalbanken, Grossbanken, Regionalbanken und Sparkassen, Darlehens- und Raiffeisenkassen, Übrige Banken¹ Sans report à compte nouveau² Banques cantonales, Grandes banques, Banques régionales et caisses d'épargne, Caisses de crédit mutuel et caisses Raiffeisen, Autres banques

Verteilung des Reingewinnes¹
 Répartition du bénéfice net¹

Jahr	Gewinn- ausschüttung ²	Zuweisung an die Reserven	Tantiemen	Zuweisungen an Personal-Wohlfahrts- einrichtungen	Sonstige Verwendung	Vortrag auf neue Rechnung
Année	Distribution ²	Attributions aux réserves	Tantièmes	Contributions aux institutions de prévoyance en faveur du personnel	Autres affectations	Report à compte nouveau
in tausend Franken – en milliers de francs						
22	23	24	25	26	27	28

1.00–5.00 Total Bankengruppen 1.00–5.00³Total des catégories de banques 1.00–5.00³

1950	85 653	38 864	807	3 456	3 030	29 411
1951	93 130	41 556	1 204	3 523	2 703	30 610
1952	98 103	43 862	1 336	3 999	2 427	32 896
1953	99 694	41 817	1 354	5 403	2 665	38 558
1954	103 023	51 155	1 490	5 723	3 429	42 140
1955	111 541	63 145	1 837	4 424	3 758	38 676
1956	118 963	60 351	1 955	6 641	1 937	41 652
1957	124 867	65 763	1 974	6 347	1 936	38 837
1958	129 137	71 263	2 257	6 321	2 315	42 047
1959	138 326	83 860	2 682	7 479	2 583	48 571
1960	151 676	106 189	3 077	4 974	2 606	52 774
1961	170 791	132 162	3 850	6 320	3 280	53 468
1962	177 988	137 647	3 809	6 180	2 762	55 086
1963	199 047	152 736	3 442	6 636	3 275	61 392
1964	211 059	164 132	3 467	9 586	4 158	68 294
1965	242 553	184 767	4 377	11 584	3 894	68 536
1966	268 348	196 793	4 632	11 205	3 991	73 282
1967	294 908	241 260	4 722	10 628	4 791	79 891
1968	347 928	316 646	5 698	12 737	6 903	95 154
1969	402 469	381 116	5 874	16 042	9 396	105 819
1970	446 096	391 681	5 957	19 107	11 716	118 227
1971	505 011	450 561	5 641	19 485	23 312	107 677
1972	586 582	532 886	6 037	17 731	25 381	118 692
1973	654 312	528 347	5 587	19 753	18 382	112 787
1974	681 616	574 327	5 442	19 798	14 553	119 597
1975	801 720	603 165	5 064	19 845	13 883	122 396
1976	912 732	638 714	4 834	19 325	18 176	120 743
1977	1 008 122	690 816	3 615	19 243	18 361	122 252
1978	1 043 202	575 239	4 346	18 191	22 224	119 580
1979	1 131 767	655 593	4 630	18 902	35 144	131 381
1980	1 258 419	769 593	3 632	21 180	14 665	146 988
1981	1 340 751	838 154	3 716	20 627	42 204	163 505
1982	1 432 128	979 918	3 748	20 820	7 523	195 615
1983	1 633 310	1 058 993	7 827	22 552	7 534	226 325
1984	1 888 578	1 268 012	4 128	22 210	6 570	208 935
1985	2 111 861	1 485 595	4 676	15 887	8 889	334 580
1986	2 338 538	1 684 768	4 499	16 782	9 685	376 074
1987	2 460 191	1 503 056	4 528	16 960	6 703	454 901

¹ Einschliesslich Saldo vortrag vom Vorjahr² Dividende, Verzinsung des Dotationskapitals sowie weitere Ausschüttung an Staat und Gemeinde
³ Kantonalbanken, Grossbanken, Regionalbanken und Sparkassen, Darlehens- und Raiffeisenkassen, Übrige Banken¹ Y compris report à compte nouveau² Dividende, intérêts versés au capital de dotation ainsi que versement au canton ou à la commune³ Banques cantonales, Grandes banques, Banques régionales et caisses d'épargne, Caisses de crédit mutuel et caisses Raiffeisen, Autres banques

41.0

Gewinn- und Verlustrechnung nach rechtlichem Charakter der Institute 1987

Comptes de profits et pertes pour 1987, selon la forme juridique des établissements

Gruppe	Einnahmen Recettes								
	Zinsen Intérêts			Ertrag der Wechsel- und Geldmarkt- papiere	Kommissionen Commissions			Ertrag aus Handel mit Devisen und Edel- metallen	Wert- schriften- ertrag
	Aktivzinsen	Passiv- zinsen	Saldo		Ertrag	Aufwand	Saldo		
Catégorie	Intérêts créanciers	Intérêts débiteurs	Solde	Produit des effets de change et des papiers monétaires	Produits	Charges	Solde	Produit des opérations sur devises et métaux précieux	Produit des titres

in tausend Franken – en milliers de francs

1	2	3	4	5	6	7	8	9	10	
1.00–8.00	Alle Banken und Finanzgesellschaften				Toutes les banques et sociétés financières					
Staatsinstitute Institutions d'Etat	5 908 295	4 920 429	987 866	34 696	388 796	16 462	372 334	84 750	446 508	
Gemeindeinstitute Institutions communales	158 241	136 359	21 882	320	7 801	67	7 734	657	18 620	
Aktiengesellschaften Sociétés anonymes	27 076 852	23 502 025	3 574 827	1 962 191	8 303 880	4 674 79	7 836 401	2 004 365	2 866 031	
Genossenschaften Sociétés coopératives	3 287 688	2 664 751	622 937	45 169	392 204	294 69	362 735	99 996	210 973	
Übrige Institute Autres établissements	1 553 391	1 437 404	115 987	83 372	909 966	40 341	869 625	320 241	116 916	
Total 1.00–8.00	37 984 467	32 660 968	5 323 499	2 125 748	10 002 647	553 818	9 448 829	2 510 009	3 659 048	

1.00–5.00	Total Bankengruppen 1.00–5.00²				Total des catégories de banques 1.00–5.00²					
Staatsinstitute Institutions d'Etat	5 908 295	4 920 429	987 866	34 696	388 796	16 462	372 334	84 750	446 508	
Gemeindeinstitute Institutions communales	158 241	136 359	21 882	320	7 801	67	7 734	657	18 620	
Aktiengesellschaften Sociétés anonymes	26 203 882	22 690 792	3 513 090	1 891 756	7 872 723	4 284 41	7 444 282	1 959 657	2 595 275	
Genossenschaften Sociétés coopératives	3 287 688	2 664 751	622 937	45 169	392 204	294 69	362 735	99 996	210 973	
Übrige Institute Autres établissements	68 069	61 309	6 760	60	4 963	25	4 938	562	13 292	
Total 1.00–5.00	35 626 175	30 473 640	5 152 535	1 972 001	8 666 487	4 744 64	8 192 023	2 145 622	3 284 668	

¹ Ohne Saldovortrag vom Vorjahr

² Kantonalbanken, Grossbanken, Regionalbanken und Sparkassen, Darlehens- und Raiffeisenkassen, Übrige Banken

¹ Sans report à compte nouveau

² Banques cantonales, Grandes banques, Banques régionales et caisses d'épargne, Caisses de crédit mutuel et caisses Raiffeisen, Autres banques

		Rein- verlust	Bruttogewinn	Ausgaben Dépenses					Rein- gewinn ¹
Ertrag der Beteiligun- gen	Ver- schie- denes	Perte nette	Bénéfice brut	Verwaltungskosten Frais d'administration			Steuern	Verluste Abschrei- bungen und Rück- stellungen	Bénéfice net ¹
				Bank- behörden und Personal	Beiträge an Personal- Wohlfahrts- einrichtungen	Geschäfts- und Büro- kosten			
Produit des participa- tions	Divers			Organe de la banque et personnel	Contributions aux institutions de prévoyance en faveur du personnel	Frais généraux et frais de bureau	Impôts	Pertes, amortisse- ments et provisions	
in tausend Franken – en milliers de francs									
11	12	13	14	15	16	17	18	19	20
1.00–8.00		Alle Banken und Finanzgesellschaften			Toutes les banques et sociétés financières				
5 284	173 794	—	2 105 232	795 578	77 385	392 876	29 466	404 767	405 160
495	4 003	—	53 711	17 664	1 473	12 187	2 140	9 439	10 808
393 012	879 765	146 769	19 663 361	6 316 660	565 869	3 652 045	1 500 075	3 915 520	3 713 192
12 622	86 942	—	1 441 374	571 569	42 738	311 108	76 876	223 260	215 823
4 439	62 838	46 771	1 620 189	535 268	77 354	337 170	194 074	171 240	305 083
415 852	1 207 342	193 540	24 883 867	8 236 739	764 819	4 705 386	1 802 631	4 724 226	4 650 066
1.00–5.00		Total Bankengruppen 1.00–5.00 ²			Total des catégories de banques 1.00–5.00 ²				
5 284	173 794	—	2 105 232	795 578	77 385	392 876	29 466	404 767	405 160
495	4 003	—	53 711	17 664	1 473	12 187	2 140	9 439	10 808
331 445	807 266	51 134	18 593 905	6 117 954	554 894	3 459 823	1 421 148	3 594 496	3 445 590
12 622	86 942	—	1 441 374	571 569	42 738	311 108	76 876	223 260	215 823
—	1 531	—	27 143	8 727	896	5 506	873	4 392	6 749
349 846	1 073 536	51 134	22 221 365	7 511 492	677 386	4 181 500	1 530 503	4 236 354	4 084 130

41.2

Gewinn- und Verlustrechnung nach
rechtlichem Charakter der InstituteComptes de profits et pertes selon la forme
juridique des établissements

Gruppe	Verteilung des Reingewinnes ¹ Répartition du bénéfice net ¹					
	Gewinn- ausschüttung ²	Zuweisung an die Reserven	Tantiemen	Zuweisungen an Personal- Wohlfahrts- einrichtungen	Sonstige Verwendung	Vortrag auf neue Rechnung
Catégorie	Distribution ²	Attributions aux réserves	Tantièmes	Contributions aux institutions de prévoyance en faveur du personnel	Autres affectations	Report à compte nouveau

in tausend Franken – en milliers de francs

21	22	23	24	25	26	27
----	----	----	----	----	----	----

1.00–8.00 Alle Banken und Finanzgesellschaften

Toutes les banques et sociétés financières

Staatsinstitute Institutions d'Etat	305987	98 674	—	1 100	450	5994
Gemeindeinstitute Institutions communales	6 026	4 614	—	35	136	385
Aktiengesellschaften Sociétés anonymes	2 154 330	1 380 849	5 540	15 680	3 486	654 591
Genossenschaften Sociétés coopératives	113 588	100 300	—	245	2 162	16 042
Übrige Institute Autres établissements	190 504	26 497	—	100	98 728	38 647
Total 1.00–8.00	2 770 435	1 610 934	5 540	17 160	104 962	715 659

1.00–5.00 Total Bankengruppen 1.00–5.00³Total des catégories de banques 1.00–5.00³

Staatsinstitute Institutions d'Etat	305987	98 674	—	1 100	450	5994
Gemeindeinstitute Institutions communales	6 026	4 614	—	35	136	385
Aktiengesellschaften Sociétés anonymes	2 032 752	1 295 275	4 528	15 480	3 335	432 336
Genossenschaften Sociétés coopératives	113 588	100 300	—	245	2 162	16 042
Übrige Institute Autres établissements	1 838	4 193	—	100	620	144
Total 1.00–5.00	2 460 191	1 503 056	4 528	16 960	6 703	454 901

¹ Einschliesslich Salvovortrag vom Vorjahr
² Dividende, Verzinsung des Dotationskapitals sowie weitere Ausschüttung an Staat und Gemeinde

³ Kantonalbanken, Grossbanken, Regionalbanken und Sparkassen, Darlehens- und Raiffeisenkassen, Übrige Banken

¹ Y compris report à compte nouveau

² Dividende, intérêts versés au capital de dotation ainsi que versement au canton ou à la commune

³ Banques cantonales, Grandes banques, Banques régionales et caisses d'épargne, Caisses de crédit mutuel et caisses Raiffeisen, Autres banques

**Zusammensetzung der Gewinnausschüttung
seit 1983/1950**
**Distribution du bénéfice,
depuis 1983/1950**

Jahr Année	Gewinnausschüttung von Dotations- und Gemeindeinstituten Versements des établissements ayant un capital de dotation et des institutions communales			Aktien- dividende Dividende aux actionnaires	Dividende auf Genossen- schaftsanteile Dividende aux parts de capital des sociétés coopératives	Bezüge des Firmainhabers, Ausschüttungen an die Gesellschafter Rémunération des propriétaires, répartition aux associés	Total
	Verzinsung des Dotations- kapitals Intérêts versés au capital de dotation	Weitere Ausschüttung an Staat bzw. Gemeinde Autre versement au canton ou à la commune	Total				
in tausend Franken en milliers de francs							
1	2	3	4	5	6	7	8
1.00–8.00 Alle Banken und Finanzgesellschaften				Toutes les banques et sociétés financières			
1983	167 597	74 108	241 705	1 414 875	64 103	112 757	1 833 440
1984	175 973	79 642	255 615	1 678 524	77 314	91 761	2 103 214
1985	184 612	88 787	273 399	1 858 844	93 615	155 949	2 381 807
1986	186 793	95 948	282 741	2 090 094	112 944	197 018	2 682 797
1987	195 775	100 752	296 527	2 172 155	113 087	183 066	2 764 835
1.00 Kantonalbanken				Banques cantonales			
1983	164 094	71 254	235 348	4 345 6	.	.	278 804
1984	172 243	77 184	249 427	5 075 0	.	.	300 177
1985	180 608	85 773	266 381	5 152 5	.	.	317 906
1986	182 477	92 710	275 187	60 000 ¹	.	.	335 187
1987	191 184	96 808	287 992	69 795 ¹	.	.	357 787
2.00 Grossbanken				Grandes banques			
1983	.	.	.	868 278	42 063	.	910 341
1984	.	.	.	990 279	53 300	.	1 043 579
1985	.	.	.	1 181 088	68 359	.	1 249 447
1986	.	.	.	1 269 702	88 664	.	1 358 366
1987	.	.	.	1 326 236	88 731	.	1 414 967
3.00 Regionalbanken und Sparkassen				Banques régionales et caisses d'épargne			
1983	3 503	2 854	6 357	71 213	18 631	.	96 201
1984	3 730	2 458	6 188	75 540	20 434	.	102 162
1985	4 004	3 014	7 018	78 806	21 438	.	107 262
1986	4 316	3 238	7 554	87 309	20 221	.	115 084
1987	4 591	3 944	8 535	92 369	20 084	.	120 988
4.00 Darlehens- und Raiffeisenkassen				Caisses de crédit mutuel et caisses Raiffeisen			
1983	3 246	.	3 246
1984	3 466	.	3 466
1985	3 695	.	3 695
1986	3 929	.	3 929
1987	4 135	.	4 135

¹ Einschliesslich Dividende auf PS-Kapital

¹ Y compris le dividende versé sur le capital-bons de participation

Zusammensetzung der Gewinnausschüttung

Distribution du bénéfice

Jahr Année	Gewinnausschüttung von Dotations- und Gemeindeinstituten Versements des établissements ayant un capital de dotation et des institutions communales			Aktien- dividende Dividende aux actionnaires	Dividende auf Genossen- schaftsanteile Dividende aux parts de capital des sociétés coopératives	Bezüge des Firmenhabers, Ausschüttungen an die Gesellschafter Rémunération des propriétaires, répartition aux associés	Total
	Verzinsung des Dotations- kapitals Intérêts versés au capital de dotation	Weitere Ausschüttung an Staat bzw. Gemeinde Autre versement au canton ou à la commune	Total				
in tausend Franken en milliers de francs							
1	2	3	4	5	6	7	8
5.00	Übrige Banken (5.11–5.20)			Autres banques (5.11–5.20)			
1983	.	.	.	344 555	163	.	344 718
1984	.	.	.	439 080	114	.	439 194
1985	.	.	.	433 428	123	.	433 551
1986	.	.	.	525 842	130	.	525 972
1987	.	.	.	562 177	137	.	562 314
5.11	Handelsbanken			Banques commerciales			
1983	.	.	.	59 540	.	.	59 540
1984	.	.	.	66 515	.	.	66 515
1985	.	.	.	79 264	.	.	79 264
1986	.	.	.	103 165	.	.	103 165
1987	.	.	.	112 010	.	.	112 010
5.12	Börsenbanken			Banques boursières			
1983	.	.	.	45 526	.	.	45 526
1984	.	.	.	58 556	.	.	58 556
1985	.	.	.	70 516	.	.	70 516
1986	.	.	.	82 881	.	.	82 881
1987	.	.	.	90 213	.	.	90 213
5.13	Kleinkreditbanken			Banques de prêt personnel			
1983	.	.	.	14 948	.	.	14 948
1984	.	.	.	14 830	.	.	14 830
1985	.	.	.	16 770	.	.	16 770
1986	.	.	.	19 310	.	.	19 310
1987	.	.	.	21 685	.	.	21 685
5.14	Andere Banken			Autres établissements			
1983	.	.	.	1 650	163	.	1 813
1984	.	.	.	1 650	114	.	1 764
1985	.	.	.	350	123	.	473
1986	.	.	.	400	130	.	530
1987	.	.	.	250	137	.	387
5.20	Ausländisch beherrschte Banken			Banques en mains étrangères			
1983	.	.	.	222 891	.	.	222 891
1984	.	.	.	297 529	.	.	297 529
1985	.	.	.	266 528	.	.	266 528
1986	.	.	.	320 086	.	.	320 086
1987	.	.	.	338 019	.	.	338 019

Jahr Année	Gewinnausschüttung von Dotations- und Gemeindeinstituten Versements des établissements ayant un capital de dotation et des institutions communales			Aktien- dividende	Dividende auf Genossen- schaftsanteile	Bezüge des Firmainhabers, Ausschüttungen an die Gesellschafter	Total
	Verzinsung des Dotations- kapitals	Weitere Ausschüttung an Staat bzw. Gemeinde	Total	Dividende aux actionnaires	Dividende aux parts de capital des sociétés coopératives	Rémunération des propriétaires, répartition aux associés	
	Intérêts versés au capital de dotation	Autre versement au canton ou à la commune					
	in tausend Franken en milliers de francs						
1	2	3	4	5	6	7	8
6.00	Finanzgesellschaften (6.10 und 6.20)			Sociétés financières (6.10 et 6.20)			
1983	.	.	.	87 373	.	.	87 373
1984	.	.	.	122 875	.	.	122 875
1985	.	.	.	113 997	.	.	113 997
1986	.	.	.	147 241	.	.	147 241
1987	.	.	.	121 578	.	.	121 578
6.10	Finanzgesellschaften, die sich öffentlich zur Annahme fremder Gelder empfehlen			Sociétés financières qui font appel au public pour obtenir des fonds en dépôt			
1983	.	.	.	4 650	.	.	4 650
1984	.	.	.	4 650	.	.	4 650
1985	.	.	.	7 975	.	.	7 975
1986	.	.	.	9 675	.	.	9 675
1987	.	.	.	8 715	.	.	8 715
6.20	Finanzgesellschaften, die sich nicht öffentlich zur Annahme fremder Gelder empfehlen			Sociétés financières qui ne font pas appel au public pour obtenir des fonds en dépôt			
1983	.	.	.	82 723	.	.	82 723
1984	.	.	.	118 225	.	.	118 225
1985	.	.	.	106 022	.	.	106 022
1986	.	.	.	137 566	.	.	137 566
1987	.	.	.	112 863	.	.	112 863
7.00	Filialen ausländischer Banken¹			Succursales de banques étrangères¹			
1983
1984
1985
1986
1987
8.00	Privatbankiers			Banquiers privés			
1983	112 757	112 757
1984	91 761	91 761
1985	155 949	155 949
1986	197 018	197 018
1987	183 066	183 066

¹ Keine Gewinnausschüttung in Form von Aktiendividende¹ Aucun versement sous forme de dividende aux actionnaires

42.3

Zusammensetzung der Gewinnausschüttung

Distribution du bénéfice

Jahr Année	Gewinnausschüttung von Dotations- und Gemeinstituten Versements des établissements ayant un capital de dotation et des institutions communales			Aktien- dividende	Dividende auf Genossen- schaftsanteile	Total
	Verzinsung des Dotations- kapitals	Weitere Ausschüttung an Staat bzw. Gemeinde	Total	Dividende aux actionnaires	Dividende aux parts de capital des sociétés coopératives	
	Intérêts versés au capital de dotation	Autre versement au canton ou à la commune				
	in tausend Franken en milliers de francs					
1	2	3	4	5	6	7
1.00–5.00	Total Bankengruppen 1.00–5.00 ¹			Total des catégories de banques 1.00–5.00 ¹		
1950	19317	15060	34377	44751	6525	85653
1951	19125	16310	35435	50741	6954	93130
1952	19114	16688	35802	55137	7164	98103
1953	19197	17036	36233	56201	7260	99694
1954	19032	17874	36906	58752	7365	103023
1955	19217	18890	38107	65090	8344	111541
1956	20266	19363	39629	69965	9369	118963
1957	20743	19007	39750	75521	9596	124867
1958	22201	19063	41264	77092	10781	129137
1959	22774	19908	42682	84373	11271	138326
1960	24667	21452	46119	92415	13142	151676
1961	25447	22566	48013	109156	13622	170791
1962	26982	23233	50215	114177	13596	177988
1963	27659	24272	51931	131390	15725	199046
1964	31001	24807	55808	137446	17805	211059
1965	32755	28438	61193	161506	19854	242553
1966	36163	31662	67825	180128	20395	268348
1967	43585	31905	75490	196881	22537	294908
1968	49653	34000	83653	235042	29233	347928
1969	51582	36423	88005	280786	33678	402469
1970	58978	38724	97702	316480	31914	446096
1971	73432	40473	113905	354133	36973	505011
1972	78560	43839	122399	424482	39701	586582
1973	85266	46050	131316	480197	42799	654312
1974	95300	48409	143709	489077	48830	681616
1975	108729	51465	160194	587804	53722	801720
1976	120538	54157	174695	682840	55197	912732
1977	130724	55936	186660	765172	56290	1008122
1978	124627	56219	180846	806100	56256	1043202
1979	127656	58075	185731	885352	60684	1131767
1980	134778	62363	197141	990607	70671	1258419
1981	145167	65772	210939	1082330	47482	1340751
1982	160414	72058	232472	1143042	56614	1432128
1983	167597	74108	241705	1327502	64103	1633310
1984	175973	79642	255615	1555649	77314	1888578
1985	184612	88787	273399	1744847	93615	2111861
1986	186793	95948	282741	1942853	112944	2338538
1987	195775	100752	296527	2050577	113087	2460191

¹ Kantonalbanken, Grossbanken, Regionalbanken und Sparkassen, Darlehens- und Raiffeisenkassen, Übrige Banken

¹ Banques cantonales, Grandes banques, Banques régionales et caisses d'épargne, Caisses de crédit mutuel et caisses Raiffeisen
Autres banques

Durchschnittliche Dividende 1987/1968
1.00–8.00 Alle Banken und
Finanzgesellschaften

Dividende moyen, 1987/1968
1.00–8.00 Toutes les banques
et sociétés financières

Gruppe Catégorie	Durchschnittliche Dividende in Prozent des dividendenberechtigten Kapitals Dividende moyen en pour-cent du capital à renter
Jahr – Année	1987
1.00–8.00 Total	12,01
1.00 Kantonalbanken Banques cantonales	14,79
2.00 Grossbanken Grandes banques	17,70
3.00 Regionalbanken und Sparkassen Banques régionales et caisses d'épargne	9,57
4.00 Darlehens- und Raiffeisenkassen Caisses de crédit mutuel et caisses Raiffeisen	5,60
5.00 Übrige Banken Autres banques	8,04
5.11 Handelsbanken Banques commerciales	7,90
5.12 Börsenbanken Banques boursières	14,90
5.13 Kleinkreditbanken Banques de prêt personnel	10,53
5.14 andere – autres	1,03
5.20 ausländisch beherrschte en mains étrangères	7,13
6.00 Finanzgesellschaften Sociétés financières	5,22
6.30 Schweizerisch beherrscht en mains suisses	6,54
6.40 Ausländisch beherrscht en mains étrangères	4,55
7.00 Filialen ausländischer Banken Succursales de banques étrangères	.
8.00 Privatbankiers Banquiers privés	14,00
1.00–5.00 Total	12,95

Durchschnittliche Dividende seit 1968 – Dividende moyen depuis 1968

Jahr Année	Durchschnittliche Dividende in Prozent des dividendenberechtigten Kapitals Dividende moyen en pour-cent du capital à renter		
	Aktienbanken Banques par actions	Genossenschaftsbanken Banques coopératives	Finanzgesellschaften Aktiengesellschaften Sociétés financières par actions
1	2	3	4
1968	8,94	10,36	9,29
1969	10,69	9,66	9,20
1970	9,18	14,35	12,76
1971	9,36	12,03	11,78
1972	8,80	11,27	12,41
1973	9,10	11,88	12,88
1974	8,88	12,23	9,60
1975	8,74	12,11	10,07
1976	8,86	12,21	8,97
1977	9,44	12,03	8,96
1978	9,31	11,10	8,07
1979	10,02	10,59	6,35
1980	10,40	10,49	8,62
1981	10,29	7,06	6,88
1982	10,23	8,36	5,82
1983	11,28	9,28	6,22
1984	12,36	10,16	8,56
1985	12,54	11,58	7,17
1986	12,83	12,19	8,46
1987	12,83	12,88	5,22

**Geforderte und vorhandene eigene Mittel
1987/1983¹**
**Fonds propres exigés et disponibles
1987/1983¹**

Gruppe Catégorie	Einbezahl- tes Grund- kapital	50% der Nach- schuss- pflicht von Genossen- schaften	Gemeinde- garantie	Offene Reserven einschliess- lich Ge- winn- vortrag	Stille Reserven	Nach- rangige Anleihen und Darlehen	Total der vor- handenen eigenen Mittel	Total der ge- forderten eigenen Mittel
	Capital social versé	50% des versements exigibles de la part de socié- taires de coopéra- tives	Garantie commu- nale	Réserves apparentes, y compris le bénéfice reporté	Réserves latentes	Engage- ments de rang posté- rieur	Total des fonds propres disponi- bles	Total des fonds propres exigés
in Millionen Franken Ende 1987 – en millions de francs à fin 1987								
1	2	3	4	5	6	7	8	9
1.00 Kantonalbanken	4 642	—	—	2 581	1 465	110	8 798	7 783
2.00 Grossbanken	8 712	—	—	19 276	5 016	3 480	36 485	34 804
3.00 Regionalbanken und Sparkassen	1 299	5	130	2 451	395	155	4 435	3 749
4.00 Darlehens- und Raiffeisenkassen	74	1 465	0	696	178	—	2 413	1 242
5.00 Übrige Banken	7 065	—	—	7 672	1 316	384	16 437	9 788
5.11 Handelsbanken	1 458	—	—	1 516	172	119	3 265	2 170
5.12 Börsenbanken	620	—	—	1 265	364	0	2 249	848
5.13 Kleinkreditbanken	211	—	—	223	224	5	663	342
5.14 Andere Banken	24	—	—	23	5	—	52	31
5.20 Ausländisch beherrschte Banken	4 751	—	—	4 645	551	260	10 207	6 397
1.00–5.00 Total Bankengruppen 1.00–5.00 ²	21 791	1 471	131	32 675	8 371	4 129	68 568	57 366

**Geforderte und vorhandene eigene Mittel seit 1983
Fonds propres exigés et disponibles, depuis 1983**

1	gefordert – exigés					vorhanden – disponibles					
	1983	1984	1985	1986	1987	1983	1984	1985	1986	1987	
	in Millionen Franken am Jahresende – en millions de francs à la fin de l'année										
1.00 Banques cantonales		5 796	6 148	6 632	7 136	7 783	6 440	6 862	7 322	8 098	8 798
2.00 Grandes banques		21 893	24 870	27 823	32 417	34 804	23 472	26 203	30 856	34 266	36 485
3.00 Banques régionales et caisses d'épargne		2 714	2 922	3 151	3 424	3 749	3 315	3 519	3 737	4 130	4 435
4.00 Caisses de crédit mutuel et caisses Raiffeisen		829	917	1 006	1 126	1 242	1 905	2 030	2 159	2 282	2 413
5.00 Autres banques		7 558	8 254	8 685	9 170	9 788	10 867	12 129	13 541	15 178	16 437
5.11 Banques commerciales		1 250	1 489	1 645	2 006	2 170	1 740	1 996	2 341	2 920	3 265
5.12 Banques boursières		504	644	669	762	848	1 283	1 485	1 659	1 923	2 249
5.12 Banques de prêt personnel		246	260	280	306	342	428	507	581	660	663
5.14 Autres établissements		38	42	43	29	31	58	65	67	48	52
5.20 Banques en mains étrangères		5 520	5 819	6 048	6 067	6 397	7 358	8 076	8 893	9 627	10 207
1.00–5.00 Total des catégories de banques 1.00–5.00 ²		38 789	43 111	47 297	53 273	57 366	45 998	50 743	57 615	63 954	68 568

¹ Gemäss Art. 11 und 13 der VO zum BaG

² Angaben nur von den Bankengruppen 1.00–5.00 verfügbar

¹ Selon les art. 11 et 13 OLB

² Seules les données des catégories de banques 1.00 à 5.00 sont disponibles

Liquiditätsausweis seit 1985

Etat des liquidités, depuis 1985

Positionen	Jahres- ende	Kantonal- banken	Gross- banken	Regional- banken und Sparkassen	Darlehens- und Raiffeisen- kassen	Übrige Banken	davon ausländisch beherrscht	Total
Positions	Fin d'année	Banques cantonales	Grandes banques	Banques régionales et caisses d'épargne	Caisses de créd. mutuel et caisses Raiffeisen	Autres banques	dont en mains étrangères	
in Millionen Franken en millions de francs								
1	2	3	4	5	6	7	8	9
1 Gesamtausweis				1	Situation générale			
1.1 Total des engagements au sens de l'article 12 OLB	1985 1986 1987	134209 144083 156036	357 758 395 905 418 218	59 724 64 770 70 913	19 869 22 116 24 403	97 469 102 077 106 709	65 775 64 678 66 741	669 029 728 951 776 279
<i>moins</i>								
1.2.1 Engagements de la banque en livraison de métaux précieux (compensés)	1985 1986 1987	1309 1383 1367	20943 19 401 19 285	362 420 445	53 75 88	4 158 3 954 4 234	2 645 2 216 2 492	26 825 25 233 25 418
<i>moins</i>								
1.2.2 Engagements en banque compensés en vertu de l'art. 17, al. 1, lit. a	1985 1986 1987	2910 3045 3529	50983 60620 63 507	806 937 1 139	702 1 152 1 413	13 816 15 984 15 312	10 991 11 911 11 396	69 217 81 738 84 900
1.3 Engagements déterminants selon l'art. 17 (pos. 1.1 moins pos. 1.2.1 et 1.2.2)	1985 1986 1987	129 990 139 655 151 140	285 832 315 884 335 426	58 556 63 413 69 330	19 114 20 889 22 902	79 495 82 139 87 163	52 139 50 551 52 853	572 987 621 980 665 960
1.4 Engagements à court terme ¹	1985 1986 1987	21 672 24 057 26 118	91 951 98 112 101 395	11 073 11 700 12 797	3 470 3 712 4 085	25 187 25 391 27 476	16 014 14 803 15 798	153 353 162 972 171 870
1.5 Disponibilités ² :								
1.5.1 exigées par la loi	1985 1986 1987	1 500 1 700 1 845	11 064 11 600 11 353	799 848 931	244 257 284	3 689 3 669 4 107	2 259 2 026 2 278	17 296 18 074 18 520
1.5.2 effectivement indiquées	1985 1986 1987	24 39 2 688 2 942	13 836 14 588 14 774	1 370 ⁴ 1 452 ⁴ 1 543 ⁴	297 316 353	5 890 6 096 6 762	3 542 3 505 3 805	23 832 25 140 26 375
1.6 Actifs facilement réalisables effectivement indiqués ³	1985 1986 1987	10 394 11 698 12 846	37 555 45 434 35 891	5 429 5 564 5 688	1 470 1 582 1 748	13 564 14 062 14 755	9 099 8 923 8 573	68 412 78 340 70 929
1.7 Total des disponibilités et des actifs facilement réalisables (pos. 1.5 et 1.6)								
1.7.1 exigés par la loi	1985 1986 1987	8 167 9 160 9 953	44 453 46 825 47 642	4 245 4 517 4 947	1 320 1 400 1 544	12 505 12 561 13 753	7 847 7 181 7 799	70 690 74 463 77 838
1.7.2 effectivement indiqués	1985 1986 1987	12 833 14 386 15 788	51 391 60 022 50 665	6 799 7 016 7 232	1 767 1 898 2 101	19 454 20 158 21 517	12 641 12 428 12 378	92 244 103 480 97 303

¹ Après déduction des engagements à court terme contractés contre nantissement d'actifs facilement réalisables² Caisse, avoirs en comptes de virements à la Banque nationale et avoirs en comptes de chèques postaux³ Après déduction des actifs facilement réalisables remis en nantissement⁴ Y compris les avoirs auprès de la Centrale de Clearing des Banques Régionales Suisses

Liquiditätsausweis

Etat des liquidités

Positionen	Jahres- ende	Kantonal- banken	Gross- banken	Regional- und Sparkassen	Darlehens- und Raiffeisen- kassen	Übrige Banken	davon aus- ländisch beherrscht	Total
Positions	Fin d'année	Banques cantonales	Grandes banques	Banques régionales et caisses d'épargne	Caisses de créd. mutuel et caisses Raiffeisen	Autres banques	dont en mains étrangères	
in Millionen Franken en millions de francs								
1	2	3	4	5	6	7	8	9
2 Zusammensetzung der kurzfristigen Verbindlichkeiten				2 Répartition des engagements à court terme				
2.1 Engagements en banque remboursables dans le délai d'un mois	1985 1986 1987	4 535 4 742 5 132	60 149 69 434 72 603	1 241 1 405 1 654	702 1 152 1 413	15 697 17 916 17 313	12 515 13 487 12 942	82 324 94 649 98 115
<i>moins</i>								
2.1.1 Engagements compensés (métaux précieux)	1985 1986 1987	405 439 478	6 681 5 378 5 712	15 21 24	— — —	230 303 328	92 152 136	7 331 6 141 6 543
<i>moins</i>								
2.1.2 Engagements compen- sés en vertu de l'art. 17, al. 2	1985 1986 1987	1 070 1 083 1 043	2 485 3 436 3 366	268 344 360	— — —	116 166 117	61 98 49	3 939 5 029 4 885
<i>moins</i>								
2.1.3 Engagements compen- sés en vertu de l'art. 17, al. 1, lit. a	1985 1986 1987	2 910 3 045 3 529	50 983 60 620 63 507	806 937 1 139	702 1 152 1 413	13 816 15 984 15 312	10 991 11 911 11 396	69 217 81 738 84 900
2.1.4 Engagements en banque déterminants (pos. 2.1 moins pos. 2.1.1, 2.1.2 et 2.1.3)	1985 1986 1987	150 175 81	— — 18	152 103 131	— — —	1 535 1 463 1 556	1 371 1 326 1 361	1 837 1 741 1 787
2.2 Créanciers à vue	1985 1986 1987	9 917 10 707 11 678	48 014 48 880 52 982	5 470 5 963 6 750	1 271 1 354 1 512	16 239 16 188 17 711	9 352 8 258 9 231	80 911 83 092 90 633
<i>moins</i>								
2.2.1 Engagements compensés (métaux précieux)	1985 1986 1987	984 1 019 971	14 202 14 768 14 537	382 517 578	53 75 88	4 117 3 872 4 162	2 663 2 182 2 477	19 738 20 251 20 336
2.2.2 Créanciers à vue déterminants (pos. 2.2 moins pos. 2.2.1)	1985 1986 1987	8 933 9 688 10 707	33 812 34 112 38 445	5 088 5 446 6 173	1 218 1 279 1 424	12 122 12 316 13 549	6 689 6 076 6 754	61 173 62 841 70 297
2.3 Créanciers à terme remboursables dans le délai d'un mois	1985 1986 1987	2 623 3 438 3 861	48 241 53 565 50 540	715 799 796	48 55 51	8 956 8 952 9 461	7 050 6 570 6 783	60 583 66 809 64 708
2.4 15 pour-cent des dépôts d'épargne	1985 1986 1987	6 297 6 539 6 982	50 699 54 999 61 677	3 659 3 840 4 100	1 566 1 691 1 855	456 494 539	12 12 15	17 047 18 063 19 643
2.5 15 pour-cent des avoirs sur carnets et livrets de dépôts, de placement, etc.	1985 1986 1987	1 823 2 017 2 283	2 890 3 166 3 664	486 534 598	321 356 409	835 927 1 051	226 214 245	6 355 7 000 8 004
2.6 Obligations et bons de caisse remboursables dans le délai d'un mois	1985 1986 1987	475 691 655	984 863 1 615	370 340 345	89 101 110	179 181 182	47 99 48	2 097 2 176 2 907
2.7 Tous les engagements figurant sous «Autres passifs» jusqu'à un mois d'échéance	1985 1986 1987	1 371 1 509 1 549	955 907 947	603 638 653	228 230 238	1 104 1 058 1 138	619 506 591	4 261 4 342 4 524
Les engagements à court terme au sens de l'article 17 atteignent ¹	1985 1986 1987	21 672 24 057 26 118	91 951 98 112 101 395	11 073 11 700 12 797	3 470 3 712 4 085	25 187 25 391 27 476	16 014 14 803 15 798	153 353 162 972 171 870
(pos. 2.1.4 + 2.2.2 + 2.3 à 2.7)								

¹ Nach Abzug der gegen Verpfändung leicht verwertbarer
Aktiven eingegangenen kurzfristigen Verbindlichkeiten

¹ Après déduction des engagements à court terme contractés
contre nantissement d'actifs facilement réalisables

Positionen	Jahres- ende	Kantonal- banken	Gross- banken	Regional- banken und Sparkassen	Darlehens- und Raiffeisen- kassen	Übrige Banken	davon auslän- disch be- herrsch	Total	
Positions	Fin d'année	Banques cantonales	Grandes banques	Banques régionales et caisses d'épargne	Caisses de créd. mutuel et caisses Raiffeisen	Autres banques	dont en mains étrangères		
in Millionen Franken en millions de francs									
1	2	3	4	5	6	7	8	9	
3	Zusammensetzung der ausgewiesenen leicht verwertbaren Aktiven			3 Répartition des actifs facilement réalisables indiqués par les banques					
Actifs facilement réalisables d'après l'art. 16 OLB									
3.1	Effets de change, bons du Trésor, obligations et créances inscrites au livre de la dette, admis au réescompte par la Banque nationale	1985 1986 1987	532 838 534	2 269 1 831 1 399	288 254 369	— — —	454 410 531	180 90 200	3 543 3 333 2 834
3.2	Obligations, bons du Trésor, effets de change et créances inscrites au livre de la dette, admis en nantissement par la Banque nationale	1985 1986 1987	7 837 7 618 8 350	8 605 9 270 9 174	4 414 4 526 4 643	21 20 21	2 406 2 680 2 799	859 1 003 969	23 283 24 114 24 987
3.3	Avoirs en banque remboursables dans le délai d'un mois	1985 1986 1987	6 510 8 064 9 179	58 406 73 690 69 524	2 027 2 357 2 464	2 151 2 714 3 140	24 419 26 469 26 347	18 617 18 778 18 102	93 513 113 294 110 654
<i>moins</i>									
3.3.1	Avoirs compensés (métaux précieux)	1985 1986 1987	685 789 807	1 267 1 886 1 657	211 266 270	— — —	1 559 1 449 1 711	1 005 733 1 044	3 722 4 390 4 445
<i>moins</i>									
3.3.2	Engagements en banque compensés en vertu de l'art. 17, al. 1, lit. a	1985 1986 1987	2 910 3 045 3 529	50 983 60 620 63 507	806 937 1 139	702 1 152 1 413	13 816 15 984 15 312	10 991 11 911 11 396	69 217 81 738 84 900
3.3.3	Avoirs en banque déterminants (pos. 3.3 moins pos. 3.3.1 et 3.3.2)	1985 1986 1987	2 915 4 230 4 842	6 156 11 184 4 360	1 010 1 154 1 055	1 449 1 562 1 727	9 044 9 036 9 325	66 21 6 134 5 662	20 574 27 166 21 309
3.4	Or, estimé au cours pratiqué sur le marché des lingots	1985 1986 1987	259 267 413	19 793 19 533 16 973	130 152 157	— — —	1 450 1 805 1 736	951 1 127 1 083	21 632 21 757 19 279
<i>moins</i>									
3.4.1	Stocks compensés	1985 1986 1987	137 124 257	152 71 14 443 13 790	113 130 136	— — —	1 331 1 679 1 617	922 1 098 1 047	16 852 16 376 15 800
3.4.2	Stock d'or déterminant (pos. 3.4 moins pos. 3.4.1)	1985 1986 1987	122 143 156	4 522 5 090 3 184	17 22 21	— — —	119 126 119	29 29 36	4 780 5 381 3 479
3.5	Titres d'Etats étrangers, acceptations de banques étrangères et autres titres, jusqu'à trois mois d'échéance	1985 1986 1987	7 6 7	19 077 22 019 21 409	0 1 0	— — —	1 264 2 158 2 297	1 012 1 864 1 844	20 348 24 184 23 713
3.6	Comptes courants débiteurs garantis par des valeurs admises en nantissement par la Banque nationale	1985 1986 1987	108 93 89	267 236 336	20 30 37	— — —	588 33 26	566 11 20	983 392 488
3.7	Actifs facilement réalisables	1985 1986 1987	11 521 12 928 13 979	40 896 49 630 39 862	5 749 5 987 6 125	1 470 1 582 1 748	13 875 14 443 15 096	9 267 9 131 8 731	73 511 84 570 76 809
<i>moins</i>									
3.7.1	Actifs nantis, facilement réalisables	1985 1986 1987	1 127 1 230 1 132	3 341 4 196 3 971	320 423 436	— — —	311 381 341	168 208 158	5 099 6 230 5 880
3.8	Actifs déterminants facilement réalisables (pos. 3.7 moins pos. 3.7.1)	1985 1986 1987	10 394 11 698 12 846	37 555 45 434 35 891	5 429 5 564 5 688	1 470 1 582 1 748	13 564 14 062 14 755	9 099 8 923 8 573	68 412 78 340 70 929

**Kassaliquidität und Gesamtliquidität
seit 1985**
**Liquidité de caisse et liquidité globale,
depuis 1985**

Gruppe	Kassaliquidität ¹ – Liquidité de caisse ¹						Gesamtliquidität ² – Liquidité globale ²					
	1985		1986		1987		1985		1986		1987	
Catégorie	ge- fordert	ausge- wiesen	ge- fordert	ausge- wiesen	ge- fordert	ausge- wiesen	ge- fordert	ausge- wiesen	ge- fordert	ausge- wiesen	ge- fordert	ausge- wiesen
	<i>exigée</i>	<i>indi- quée</i>	<i>exigée</i>	<i>indi- quée</i>	<i>exigée</i>	<i>indi- quée</i>	<i>exigée</i>	<i>indi- quée</i>	<i>exigée</i>	<i>indi- quée</i>	<i>exigée</i>	<i>indi- quée</i>
in Prozent am Jahresende – en pour-cent à la fin de l'année												
1	2	3	4	5	6	7	8	9	10	11	12	13
1.00 Kantonalbanken Banques cantonales	6,9	11,3	7,1	11,2	7,1	11,3	37,7	59,2	38,1	59,8	38,1	60,4
2.00 Grossbanken Grandes banques	12,0	15,0	11,8	14,9	11,2	14,6	48,3	55,9	47,7	61,2	47,0	50,0
3.00 Regionalbanken und Sparkassen Banques régionales et caisses d'épargne	7,2	12,4	7,2	12,4	7,3	12,1	38,3	61,4	38,6	60,0	38,7	56,5
4.00 Darlehens- und Raiffeisenkassen Caisses de crédit mutuel et caisses Raiffeisen	7,0	8,6	6,9	8,5	7,0	8,6	38,0	50,9	37,7	51,1	37,8	51,4
5.00 Übrige Banken Autres banques	14,6	23,4	14,5	24,0	14,9	24,6	49,6	77,2	49,5	79,4	50,1	78,3
5.11 Handelsbanken Banques commerciales	13,5	21,6	13,5	21,6	13,4	21,5	48,6	65,2	48,8	64,3	48,8	65,4
5.12 Börsenbanken Banques boursières	21,2	35,5	21,3	30,0	21,6	32,2	56,9	92,8	57,1	90,4	57,2	104,5
5.13 Kleinkreditbanken Banques de prêt personnel	6,8	30,7	6,8	35,0	6,7	36,2	37,2	69,8	37,1	94,6	36,9	86,9
5.14 Andere Banken Autres établissements	6,0	50,0	6,8	27,2	6,4	20,7	25,0	425,0	37,3	245,6	36,1	110,8
5.20 Ausländisch beherrschte Banken Banques en mains étrangères	14,1	22,3	13,7	23,7	14,4	24,1	49,1	79,2	48,5	84,0	49,4	78,4
1.00–5.00 Total Banken- gruppen 1.00–5.00 ³ Total des catégories de banques 1.00–5.00 ³	11,3	15,5	11,1	15,4	10,8	15,3	46,1	60,2	45,7	63,5	45,3	56,6

¹ Liquidität ersten Grades: geforderte bzw. ausgewiesene greifbare Mittel in Prozent der kurzfristigen Verbindlichkeiten

² Liquidität zweiten Grades: geforderte bzw. ausgewiesene greifbare Mittel und leicht verwertbare Aktiven zusammen (nach Abzug der verpfändeten leicht verwertbaren Aktiven) in Prozent der kurzfristigen Verbindlichkeiten

³ Angaben nur von den Bankengruppen 1.00–5.00 verfügbar

¹ Liquidité du premier degré: disponibilités exigées ou indiquées, en pour-cent des engagements à court terme

² Liquidité du second degré: ensemble des disponibilités exigées ou indiquées et des actifs facilement réalisables (après déduction des actifs facilement réalisables mis en nantissement), en pour-cent des engagements à court terme

³ Seules les données des catégories de banques 1.00 à 5.00 sont disponibles

**Garantie- beziehungsweise Einzahlungs-
verpflichtungen¹ seit 1972**
**Montant des engagements de versement
et de garantie¹, depuis 1972**

Gruppe Catégorie	Stand am Jahresende in Millionen Franken Etat en millions de francs à la fin de l'année									
	1972	1975	1980	1981	1982	1983	1984	1985	1986	1987
1	2	3	4	5	6	7	8	9	10	11
1.00 Kantonalbanken Banques cantonales	0,3	0,3	—	3,9	3,8	—	—	—	—	—
2.00 Grossbanken Grandes banques	—	—	—	—	—	—	—	—	—	—
3.00 Regionalbanken und Sparkassen Banques régionales et caisses d'épargne	14,1	28,5	60,7	62,0	53,4	66	76	169	172	196
4.00 Darlehens- und Raiffeisenkassen Caisses de crédit mutuel et caisses Raiffeisen	671,3	764,7	987,3	1 041,7	1 098,0	1 160	1 234	1 312	1 385	1 474
5.00 Übrige Banken Autres banques	—	—	10,2	12,2	14,7	14	0	10	117	—
5.11 Handelsbanken Banques commerciales	—	—	—	—	—
5.12 Börsenbanken Banques boursières	4	—	—	—	—
5.13 Kleinkreditbanken Banques de prêt personnel	0	0	—	—	—
5.14 Andere Banken Autres établissements	—	—	—	—	—
5.20 Ausländisch beherrschte Banken Banques en mains étrangères	—	—	10,0	10,8	10,0	10	—	10	117	—
1.00–5.00 Total Bankengruppen 1.00–5.00 ² Total des catégories de banques 1.00–5.00 ²	685,7	793,5	1 058,2	1 119,8	1 169,9	1 240	1 310	1 491	1 674	1 669

¹ Gegenüber der Bank, die als eigene Mittel im Sinne von Art. 11, Abs 1, lit. b und c der VO zum BaG anerkannt werden

² Angaben nur von den Bankengruppen 1.00–5.00 verfügbar

¹ Destinés à compléter les fonds propres conformément à l'art. 11, al. 1, lit. b et c ÖLB

² Seules les données des catégories de banques 1.00 à 5.00 sont disponibles

Niederlassungen und übrige Geschäftsstellen im Inland und Ausland seit 1983/1972
Comptoirs au sens large, en Suisse et à l'étranger, depuis 1983/1972

Jahr	Niederlassungen ¹	davon im Ausland	Übrige Geschäftsstellen ²	davon im Ausland	Total Geschäftsstellen (Kol. 2+4)	davon im Ausland
Année	Comptoirs ¹	dont à l'étranger	Autres comptoirs ²	dont à l'étranger	Total comptoirs (col. 2+4)	dont à l'étranger
	Anzahl am Jahresende Nombre à la fin de l'année					
1	2	3	4	5	6	7
1.00–8.00 Alle Banken und Finanzgesellschaften			Toutes les banques et sociétés financières			
1983	4020	—	—	—	—	—
1984	3 951	77	1 397	86	5 348	163
1985	4 038	81	1 439	98	5 477	171
1986	4 135	80	1 444	104	5 579	184
1987	4 202	85	1 469	100	5 671	185
1.00 Kantonalbanken			Banques cantonales			
1983	741	—	575	—	1 316	—
1984	659	—	671	—	1 330	—
1985	687	—	672	—	1 359	—
1986	709	—	667	—	1 376	—
1987	722	—	675	—	1 397	—
2.00 Grossbanken			Grandes banques			
1983	811	32	111	—	922	32
1984	821	32	186	67	1 007	99
1985	853	36	195	74	1 048	110
1986	876	36	204	78	1 080	114
1987	889	38	207	73	1 096	111
3.00 Regionalbanken und Sparkassen			Banques régionales et caisses d'épargne			
1983	653	—	433	—	1 086	—
1984	616	—	490	—	1 106	—
1985	617	—	494	—	1 111	—
1986	640	—	480	—	1 120	—
1987	658	—	474	—	1 132	—
4.00 Darlehens- und Raiffeisenkassen			Caisses de crédit mutuel et caisses Raiffeisen			
1983	1 227	—	18	—	1 245	—
1984	1 232	—	19	—	1 251	—
1985	1 237	—	44	—	1 281	—
1986	1 243	—	49	—	1 292	—
1987	1 242	—	70	—	1 312	—

¹ Sitze sowie Zweiganstalten bzw. Filialen, Agenturen und Depositenkassen; ab 1984 nur noch Zweiganstalten mit mindestens einer vollamtlich angestellten Person

² Einnehmereien, Vertretungen usw.

¹ Sièges, succursales, agences et caisses de dépôts (sans bureaux de recettes); à partir de 1984, seuls les comptoirs ayant au moins un collaborateur à plein temps

² Bureaux de recettes, représentations, etc.

Jahr	Niederlassungen ¹	davon im Ausland	Übrige Geschäftsstellen ²	davon im Ausland	Total Geschäftsstellen (Kol. 2 + 4)	davon im Ausland
Année	Comptoirs ¹	dont à l'étranger	Autres comptoirs ²	dont à l'étranger	Total comptoirs (col. 2 + 4)	dont à l'étranger
Anzahl am Jahresende Nombre à la fin de l'année						
1	2	3	4	5	6	7
5.00 Übrige Banken (5.11–5.20)			Autres banques (5.11–5.20)			
1983	426	43	10	—	436	43
1984	459	44	26	16	485	60
1985	465	43	29	14	494	57
1986	480	43	39	24	519	67
1987	494	46	39	27	533	73
5.11 Handelsbanken			Banques commerciales			
1983	117	3	10	—	127	3
1984	118	4	13	4	131	8
1985	128	5	14	4	142	9
1986	138	6	12	2	150	8
1987	137	7	14	6	151	13
5.12 Börsenbanken			Banques boursières			
1983	52	1	—	—	52	1
1984	55	2	1	1	56	3
1985	55	1	4	2	59	3
1986	55	1	4	3	59	4
1987	60	2	5	5	65	7
5.13 Kleinkreditbanken			Banques de prêt personnel			
1983	60	—	—	—	60	—
1984	72	—	1	—	73	—
1985	70	—	2	—	72	—
1986	69	—	3	—	72	—
1987	72	—	3	—	75	—
5.14 Andere Banken			Autres établissements			
1983	3	—	—	—	3	—
1984	4	—	—	—	4	—
1985	4	—	—	—	4	—
1986	4	—	—	—	4	—
1987	4	—	—	—	4	—
5.20 Ausländisch beherrschte Banken			Banques en mains étrangères			
1983	194	39	—	—	194	39
1984	210	38	11	11	221	49
1985	208	37	9	8	217	45
1986	214	36	20	19	234	55
1987	221	37	17	16	238	53

Niederlassungen und übrige Geschäftsstellen im Inland und Ausland

Comptoirs au sens large, en Suisse et à l'étranger

Jahr	Niederlassungen ¹	davon im Ausland	Übrige Geschäftsstellen ²	davon im Ausland	Total Geschäftsstellen (Kol. 2+4)	davon im Ausland
Année	Comptoirs ¹	dont à l'étranger	Autres comptoirs ²	dont à l'étranger	Total comptoirs (col. 2+4)	dont à l'étranger
	Anzahl am Jahresende Nombre à la fin de l'année					
1	2	3	4	5	6	7
6.00	Finanzgesellschaften (6.10 und 6.20)		Sociétés financières (6.10 et 6.20)			
1983	106	—	—	—	106	—
1984	112	1	4	3	116	4
1985	122	2	4	2	126	4
1986	131	1	4	2	135	3
1987	142	1	3	—	145	1
6.10	Finanzgesellschaften, die sich öffentlich zur Annahme fremder Gelder empfehlen		Sociétés financières qui font appel au public pour obtenir des fonds en dépôt			
1983	4	—	—	—	4	—
1984	4	—	—	—	4	—
1985	4	—	—	—	4	—
1986	4	—	—	—	4	—
1987	4	—	—	—	4	—
6.20	Finanzgesellschaften, die sich nicht öffentlich zur Annahme fremder Gelder empfehlen		Sociétés financières qui ne font pas appel au public pour obtenir des fonds en dépôt			
1983	102	—	—	—	102	—
1984	108	1	4	3	112	4
1985	118	1	4	2	122	4
1986	127	1	4	2	131	3
1987	138	1	3	—	141	1
7.00	Filialen ausländischer Banken		Succursales de banques étrangères			
1983	29	—	—	—	29	—
1984	27	—	—	—	27	—
1985	31	—	—	—	31	—
1986	31	—	—	—	31	—
1987	30	—	—	—	30	—
8.00	Privatbankiers		Banquiers privés			
1983	27	—	—	—	27	—
1984	25	—	1	—	26	—
1985	26	—	1	—	27	—
1986	25	—	1	—	26	—
1987	25	—	1	—	26	—

Jahr	Niederlassungen ¹	davon im Ausland	Übrige Geschäftsstellen ²	davon im Ausland	Total Geschäftsstellen (Kol. 2 + 4)	davon im Ausland
Année	Comptoirs ¹	dont à l'étranger	Autres comptoirs ²	dont à l'étranger	Total comptoirs (col. 2 + 4)	dont à l'étranger
Anzahl am Jahresende Nombre à la fin de l'année						
1	2	3	4	5	6	7
1.00–5.00	Total Bankengruppen 1.00–5.00 ³		Total des catégories de banques 1.00–5.00 ³			
1972	3 255	22	1 251	.	4 506	.
1973	3 309	32	1 302	.	4 611	.
1974	3 411	38	1 252	.	4 663	.
1975	3 439	41	1 249	.	4 688	.
1976	3 514	45	1 149	.	4 663	.
1977	3 575	53	1 151	.	4 726	.
1978	3 628	59	1 140	.	4 768	.
1979	3 665	65	1 123	.	4 788	.
1980	3 714	71	1 103	.	4 817	.
1981	3 771	70	1 151	.	4 922	.
1982	3 838	72	1 148	.	4 986	.
1983	3 858	75	1 147	.	5 005	.
1984	3 787	76	1 392	83	5 179	159
1985	3 859	79	1 434	88	5 293	167
1986	3 948	79	1 439	102	5 387	181
1987	4 005	84	1 465	100	5 470	184

¹ Sitze sowie Zweiganstalten bzw. Filialen, Agenturen und Depositenkassen (ohne Einnehmereien); ab 1984 nur noch Zweiganstalten mit mindestens einer vollamtlich angestellten Person

² Einnehmereien, Vertretungen usw.

³ Kantonalbanken, Grossbanken, Regionalbanken und Sparkassen, Darlehens- und Raiffeisenkassen, Übrige Banken

¹ Sièges, succursales, agences et caisses de dépôts (sans bureaux de recettes); à partir de 1984, seuls les comptoirs ayant au moins un collaborateur à plein temps

² Bureaux de recettes, représentations, etc.

³ Banques cantonales, Grandes banques, Banques régionales et caisses d'épargne, Caisses de crédit mutuel et caisses Raiffeisen, Autres banques

Niederlassungen in den Kantonen und den verschiedenen Ländern Ende 1987¹Comptoirs, répartition par cantons et par pays, à la fin de 1987¹

Kanton resp. Land	1.00-8.00	1.00	2.00	3.00	4.00	5.00	5.11	5.12	5.13	5.14
	Total	Kantonalbanken	Grossbanken	Regionalbanken und Sparkassen	Darlehens- und Raiffeisenkassen	Übrige Banken	davon: Handelsbanken	Börsenbanken	Kleinkreditbanken	Andere
		Banques cantonales	Grandes banques	Banques régionales et caisses d'épargne	Caisses de créd. mutuel et caisses Raiffeisen	Autres banques	dont: Banques commerciales	Banques boursières	Banques de prêt personnel	Autres étab.
Anzahl Ende 1987										
1	2	3	4	5	6	7	8	9	10	11
Zürich	576	89	179	86	9	129	21	20	12	—
Bern	463	72	71	173	127	19	9	1	7	—
Luzern	171	35	31	37	54	12	6	—	4	1
Uri	27	4	3	—	19	1	1	—	—	—
Schwyz	56	22	9	10	14	—	—	—	—	—
Obwalden	16	8	3	1	4	—	—	—	—	—
Nidwalden	23	8	5	4	6	—	—	—	—	—
Glarus	30	9	6	7	6	—	—	—	—	—
Zug	48	16	10	—	12	4	3	1	—	—
Freiburg	156	21	23	29	76	6	2	—	4	—
Solothurn	144	17	15	31	75	6	2	—	3	1
Basel-Stadt	100	14	34	10	—	30	9	5	6	2
Baselland	79	25	28	11	15	—	—	—	—	—
Schaffhausen	32	6	10	10	4	2	1	—	1	—
Appenzell AR	27	15	3	6	3	—	—	—	—	—
Appenzell IR	8	3	1	1	3	—	—	—	—	—
St. Gallen	234	45	44	52	85	7	2	1	4	—
Graubünden	195	47	41	—	104	3	1	—	2	—
Aargau	271	26	38	95	104	8	5	—	3	—
Thurgau	100	31	19	—	48	1	—	1	—	—
Tessin	294	18	67	—	118	81	39	7	8	—
Waadt	348	109	54	50	100	26	7	7	6	—
Wallis	236	25	55	19	132	5	2	—	3	—
Neuenburg	95	17	19	18	34	6	2	1	3	—
Genf	302	30	72	1	35	100	16	14	6	—
Jura	86	10	11	7	55	2	2	—	—	—
Total Schweiz	4 117	722	851	658	1 242	448	130	58	72	4
Ägypten	1	—	1	—	—	—	—	—	—	—
Bahamas	7	—	1	—	—	6	1	1	—	—
Grosser Cayman	4	—	2	—	—	2	—	—	—	—
Hong Kong	3	—	3	—	—	—	—	—	—	—
Japan	3	—	3	—	—	—	—	—	—	—
Kenya	2	—	—	—	—	2	—	—	—	—
Luxemburg	5	—	—	—	—	5	1	1	—	—
Mauritius	1	—	—	—	—	1	—	—	—	—
Niederlande	1	—	—	—	—	1	—	—	—	—
Oman	5	—	—	—	—	5	—	—	—	—
Panama	2	—	1	—	—	1	—	—	—	—
Persischer Golf	2	—	2	—	—	—	—	—	—	—
Singapur	3	—	3	—	—	—	—	—	—	—
Sri Lanka	2	—	—	—	—	2	—	—	—	—
Vereinigte Staaten	16	—	14	—	—	2	2	—	—	—
Vereinigtes Königreich	19	—	8	—	—	10	3	—	—	—
Übriges Ausland	9	—	—	—	—	9	—	—	—	—
Total Ausland	85	—	38	—	—	46	7	2	—	—
Total Schweiz und Ausland	4 202	722	889	658	1 242	494	137	60	72	4

¹ Sitze sowie Zweiganstalten bzw. Filialen, Agenturen und Depositenkassen; ab 1984 nur noch Zweiganstalten mit mindestens einer vollamtlich angestellten Person

¹ Sièges, succursales, agences et caisses de dépôts (sans bureaux de recettes); à partir de 1984, seuls les comptoirs ayant au moins un collaborateur à plein temps

5.20	6.00	6.30	6.40	7.00	8.00	1.00-5.00	
Auslän- disch be- herrschte Banken	Finanz- gesell- schaften	davon: schweizerisch beherrscht	ausländisch beherrscht	Filialen ausländischer Banken	Privat- bankiers	Total	Cantons ou pays
Banques en mains étrangères	Sociétés financières	dont: en mains suisses	en mains étrangères	Succursales de banques étrangères	Banquiers privés		
Nombre à fin 1987							
12	13	14	15	16	17	18	19
76	66	9	57	13	5	492	Zurich
2	—	—	—	1	—	462	Berne
1	—	—	—	—	2	169	Lucerne
—	—	—	—	—	—	27	Uri
—	1	1	—	—	—	55	Schwyz
—	—	—	—	—	—	16	Obwald
—	—	—	—	—	—	23	Nidwald
—	2	2	—	—	—	28	Glaris
—	6	—	6	—	—	42	Zoug
—	1	—	1	—	—	155	Fribourg
—	—	—	—	—	—	144	Soleure
8	8	7	1	—	4	88	Bâle-Ville
—	—	—	—	—	—	79	Bâle-Campagne
—	—	—	—	—	—	32	Schaffhouse
—	—	—	—	—	—	27	Appenzell Rh.-E.
—	—	—	—	—	—	8	Appenzell Rh.-I.
—	—	—	—	—	1	233	St-Gall
—	—	—	—	—	—	195	Grisons
—	—	—	—	—	—	271	Argovie
—	1	1	—	—	—	99	Thurgovie
27	8	2	6	2	—	284	Tessin
6	5	2	3	1	3	339	Vaud
—	—	—	—	—	—	236	Valais
—	—	—	—	—	—	94	Neuchâtel
64	42	7	35	13	9	238	Genève
—	1	—	1	—	—	85	Jura
184	141	31	110	30	25	3921	Total Suisse
—	—	—	—	—	—	1	Egypte
4	—	—	—	—	—	7	Bahamas
2	—	—	—	—	—	4	Grand Cayman
—	—	—	—	—	—	3	Hong Kong
—	—	—	—	—	—	3	Japon
2	—	—	—	—	—	2	Kenya
3	—	—	—	—	—	5	Luxembourg
1	—	—	—	—	—	1	Ile Maurice
1	—	—	—	—	—	1	Pays-Bas
5	—	—	—	—	—	5	Oman
1	—	—	—	—	—	2	Panama
—	—	—	—	—	—	2	Golfe persique
—	—	—	—	—	—	3	Singapour
2	—	—	—	—	—	2	Sri Lanka
—	—	—	—	—	—	16	Etats-Unis
7	1	—	1	—	—	18	Royaume-Uni
9	—	—	—	—	—	9	Reste de l'étranger
37	1	—	1	—	—	84	Total étranger
221	142	31	111	30	25	4005	Total Suisse et étranger

Niederlassungen und übrige Geschäftsstellen in den Kantonen und den verschiedenen Ländern Ende 1987

1.00–8.00 Alle Banken und Finanzgesellschaften

Comptoirs au sens large, répartition par cantons et par pays, à la fin de 1987

1.00–8.00 Toutes les banques et sociétés financières

Kanton resp. Land	Sitze	Zweig-anstalten und Filialen ¹	Darlehens- und Raiffeisen-kassen	Total Nieder-lassungen (Kol. 2–4)	Übrige Geschäfts-stellen ²	Gesamt-total (Kol. 5 + 6)	Cantons ou pays
	Sièges	Succursales ¹	Caisses de créd. mutuel et caisses Raiffeisen	Comptoirs (col. 2–4)	Autres comptoirs ²	Total général (col. 5 + 6)	
	Anzahl Ende 1987			Nombre à fin 1987			
1	2	3	4	5	6	7	8
Zürich	200	367	9	576	99	675	Zurich
Bern	71	265	127	463	195	658	Berne
Luzern	20	97	54	171	92	263	Lucerne
Uri	1	7	19	27	12	39	Uri
Schwyz	4	38	14	56	22	78	Schwyz
Obwalden	2	10	4	16	6	22	Obwald
Nidwalden	2	15	6	23	1	24	Nidwald
Glarus	6	18	6	30	12	42	Glaris
Zug	9	27	12	48	4	52	Zoug
Freiburg	20	60	76	156	103	259	Fribourg
Solothurn	14	55	75	144	57	201	Soleure
Basel-Stadt	31	69	—	100	3	103	Bâle-Ville
Baselland	3	61	15	79	24	103	Bâle-Campagne
Schaffhausen	12	16	4	32	6	38	Schaffhouse
Appenzell AR	7	17	3	27	8	35	Appenzell Rh.-E.
Appenzell IR	1	4	3	8	2	10	Appenzell Rh.-I.
St. Gallen	36	113	85	234	74	308	St.-Gall
Graubünden	2	89	104	195	73	268	Grisons
Aargau	18	149	104	271	242	513	Argovie
Thurgau	3	49	48	100	95	195	Thurgovie
Tessin	26	150	118	294	10	304	Tessin
Waadt	32	216	100	348	25	373	Vaud
Wallis	5	99	132	236	187	423	Valais
Neuenburg	5	56	34	95	15	110	Neuchâtel
Genf	117	150	35	302	2	304	Genève
Jura	4	27	55	86	—	86	Jura
Total Schweiz	651	2 224	1 242	4 117	1 369	5 486	Total Suisse
Ägypten	—	1	—	1	1	2	Egypte
Bahamas	1	6	—	7	2	9	Bahamas
Grosser Cayman	1	3	—	4	—	4	Grand Cayman
Hong Kong	1	2	—	3	8	11	Hong Kong
Japan	1	2	—	3	8	11	Japon
Kenya	1	1	—	2	—	2	Kenya
Luxemburg	—	5	—	5	—	5	Luxembourg
Mauritius	1	—	—	1	—	1	Ile Maurice
Niederlande	—	1	—	1	—	1	Pays-Bas
Oman	1	4	—	5	—	5	Oman
Panama	—	2	—	2	1	3	Panama
Persischer Golf	1	1	—	2	4	6	Golfe persique
Singapur	1	2	—	3	3	6	Singapour
Sri Lanka	2	—	—	2	—	2	Sri Lanka
Vereinigte Staaten	3	13	—	16	13	29	Etats-Unis
Vereinigtes Königreich	2	17	—	19	6	25	Royaume-Uni
Übriges Ausland	1	8	—	9	54	63	Reste de l'étranger
Total Ausland	17	68	—	85	100	185	Total étranger
Total Schweiz und Ausland	668	2 292	1 242	4 202	1 469	5 671	Total Suisse et étranger

¹ Einschliesslich Agenturen und Depositenkassen; nur Bankstellen mit mindestens einer vollamtlich angestellten Person
² Einnehmereien, Vertretungen usw.

¹ Y compris les agences et les caisses de dépôts; seuls les comptoirs ayant au moins un collaborateur à plein temps
² Bureaux de recettes, représentations, etc.

Personalbestand seit 1977¹Effectif du personnel, depuis 1977¹

Gruppe	1977	1978	1979	1980	1981	1982	1983	1984	1985	1986	1987
Catégorie	Anzahl Personen – Nombre de personnes										
1	2	3	4	5	6	7	8	9	10	11	12
1.00–8.00 Total	76 318	78 731	81 502	86 565	92 153	95 365	96 896	98 476	103 510	111 440	118 960 ²
1.00 Kantonalbanken	11 164	11 730	12 300	12 889	13 490	13 958	14 389	14 705	15 332	16 112	16 949
2.00 Grossbanken	41 114	42 406	43 734	47 034	49 659	50 590	50 303	50 512	52 743	56 568	59 915
3.00 Regionalbanken und Sparkassen	5 654	5 889	5 866	6 043	6 597	6 660	6 913	7 064	7 359	7 697	7 990
4.00 Darlehens- und Raiffeisenkassen	1 603	1 656	1 706	1 756	1 806	2 113	2 206	2 323	2 442	2 598	2 651
5.00 Übrige Banken	12 691	13 090	13 793	14 638	15 942	17 150	17 988	19 104	20 239	22 405	25 018
5.11 Handelsbanken	2 900	2 951	3 212	3 322	3 402	3 603	3 812	4 028	4 509	5 535	6 019
5.12 Börsenbanken	1 899	2 020	2 105	2 115	2 249	2 382	2 474	2 867	3 128	3 407	3 818
5.13 Kleinkreditbanken	845	872	894	921	957	1 027	1 000	1 058	1 045	1 130	1 209
5.14 Andere Banken	56	57	61	56	56	51	57	63	76	77	104
5.20 Ausländisch beherrschte Banken	6 991	7 190	7 521	8 224	9 278	10 087	10 645	11 088	11 481	12 256	13 868
6.00 Finanzgesellschaften	431	442	515	532	653	683	825	932	1 143	1 420	1 671
6.10 öffentlich sich zur Annahme fremder Gelder empfehlend	114	118	82	26	17	21	22	25	30	33	32
6.20 nicht öffentlich sich zur Annahme fremder Gelder empfehlend	317	324	433	506	636	662	803	907	1 113	1 387	1 639
7.00 Filialen ausländischer Banken	1 695	1 684	1 772	1 753	1 960	2 138	2 109	1 921	2 192	2 351	2 329
8.00 Privatbankiers	1 966	1 834	1 816	1 930	2 046	2 073	2 163	1 915	2 060	2 271	2 437
1.00–5.00 Total	72 226	74 771	77 399	82 360	87 494	90 471	91 799	93 708	98 115	105 398	112 523

Veränderung in Prozent gegenüber Ende Vorjahr³
Variation en pour-cent par rapport à la fin de l'année précédente³

1.00–8.00 Total	4,2	3,2	3,5	6,2	6,4	3,5	1,6	1,6	5,1	7,7	6,7
1.00 Banques cantonales	2,9	5,1	4,9	4,8	4,7	3,5	3,1	2,2	4,3	5,1	5,2
2.00 Grandes banques	4,5	3,1	3,1	7,5	5,6	1,9	-0,6	0,4	4,4	7,3	5,9
3.00 Banques régionales et caisses d'épargne	6,0	4,2	-0,4	3,0	9,2	1,0	3,8	2,2	4,2	4,6	3,8
4.00 Caisses de crédit mutuel et caisses Raiffeisen	3,1	3,3	3,0	2,9	2,8	17,0	4,4	5,3	5,1	6,4	2,0
5.00 Autres banques	4,2	3,1	5,4	6,1	8,9	7,6	4,9	6,2	5,9	10,7	11,7
5.11 Banques commerciales	0,6	1,8	10,2	3,4	2,4	5,9	5,8	5,7	11,9	22,8	8,7
5.12 Banques boursières	2,9	6,4	4,2	0,5	6,3	5,9	3,9	15,9	9,1	8,9	12,1
5.13 Banques de prêt personnel	8,5	3,2	2,5	3,0	3,9	7,3	-2,6	5,8	-1,2	8,1	7,0
5.14 Autres établissements	1,8	1,8	7,0	-8,2	0,0	8,9	11,8	10,5	20,6	1,3	35,1
5.20 Banques en mains étrangères	5,7	2,8	4,6	9,3	12,8	8,7	5,5	4,2	3,5	6,8	13,2
6.00 Sociétés financières	19,4	2,6	16,5	3,3	22,7	4,6	20,8	13,0	22,6	24,2	17,7
6.10 qui font appel au public pour obtenir des fonds en dépôt	-3,4	3,5	-30,5	-68,3	-34,6	23,5	4,8	13,6	20,0	10,0	-3,0
6.20 qui ne font pas appel au public pour obtenir des fonds en dépôt	30,5	2,2	33,6	16,9	25,7	4,1	21,3	13,0	22,7	24,6	18,2
7.00 Succursales de banques étrangères	1,3	-0,6	5,2	-1,1	11,8	9,1	-1,4	-8,9	14,1	7,3	-0,9
8.00 Banquiers privés	-1,5	-6,7	-1,0	6,3	6,0	1,3	4,3	-11,5	7,6	10,2	7,3
1.00–5.00 Total	4,3	3,5	3,5	6,4	6,2	3,4	1,5	2,1	4,7	7,4	6,8

¹ Eigenes und im Nebenamt beschäftigtes Personal, einschl. Teilzeitbeschäftigte im permanenten Arbeitsverhältnis sowie Lehrlinge und Praktikanten
Personnel propre et auxiliaire, y compris le personnel occupé à temps partiel dans le cadre d'un contrat de travail permanent, les apprentis et les stagiaires

² Von den 118 960 Beschäftigten sind 6044 Personen bei den 85 Niederlassungen im Ausland tätig; 4769 Personen entfallen auf die 38 Niederlassungen von 5 Grossbanken, 1275 Personen auf die 47 Niederlassungen von 16 Instituten der übrigen Banken und Finanzgesellschaften
Sur l'effectif total de 118 960, 6044 personnes sont occupées dans les 85 comptoirs à l'étranger; 4769 personnes travaillent dans 38 comptoirs de 5 grandes banques et 1275 personnes dans 47 comptoirs de 16 établissements appartenant aux catégories «autres banques» et «sociétés financières»

³ Bei der Beurteilung des Personalszuwachses ist zu berücksichtigen, dass Weglassungen und Neuaufnahmen von Instituten sowie Verschreibungen von einer Bankengruppe in eine andere die Zuwachsraten nicht unwesentlich beeinflussen können.
L'évolution du nombre des établissements ou des transferts d'une catégorie à une autre peuvent influencer sensiblement sur les taux de variation

52.0

Personalbestand nach Geschlechtern seit 1983¹

Personnel d'après le sexe, depuis 1983¹

Jahresende Fin d'année	männlich masculin	weiblich féminin	Total
	Anzahl Personen Nombre de personnes		
1	2	3	4
1.00–8.00 Alle Banken und Finanzgesellschaften	Toutes les banques et sociétés financières		
1983	57 517	39 379	96 896
1984	58 885	39 591	98 476
1985	61 941	41 569	103 510
1986	65 752	45 688	111 440
1987	69 927	49 033	118 960 ²
1.00 Kantonalbanken	Banques cantonales		
1983	8 614	5 775	14 389
1984	8 788	5 917	14 705
1985	9 036	6 296	15 332
1986	9 386	6 726	16 112
1987	9 695	7 254	16 949
2.00 Grossbanken	Grandes banques		
1983	30 236	20 067	50 303
1984	30 809	19 703	50 512
1985	32 413	20 330	52 743
1986	34 182	22 404	56 586
1987	36 359	23 556	59 915
3.00 Regionalbanken und Sparkassen	Banques régionales et caisses d'épargne		
1983	4 017	2 896	6 913
1984	4 126	2 938	7 064
1985	4 179	3 180	7 359
1986	4 308	3 389	7 697
1987	4 402	3 588	7 990
4.00 Darlehens- und Raiffeisenkassen	Caisses de crédit mutuel et caisses Raiffeisen		
1983	1 653	553	2 206
1984	1 738	585	2 323
1985	1 828	614	2 442
1986	1 938	660	2 598
1987	1 983	668	2 651

¹ Eigenes und im Nebenamt beschäftigtes Personal, einschl. Teilzeitbeschäftigte im permanenten Arbeitsverhältnis sowie Lehrlinge und Praktikanten

Personnel propre et auxiliaire, y compris le personnel occupé à temps partiel dans le cadre d'un contrat de travail permanent, les apprentis et les stagiaires

² Von den 118 960 Beschäftigten sind 6044 Personen bei den 85 Niederlassungen im Ausland tätig; 4769 Personen entfallen auf die 38 Niederlassungen von 5 Grossbanken, 1275 Personen auf die 47 Niederlassungen von 16 Instituten der übrigen Banken und Finanzgesellschaften

Sur l'effectif total de 118 960, 6044 personnes sont occupées dans les 85 comptoirs à l'étranger; 4769 personnes travaillent dans 38 comptoirs de 5 grandes banques et 1275 personnes dans 47 comptoirs de 16 établissements appartenant aux catégories «autres banques» et «sociétés financières»

Jahresende Fin d'année	männlich masculin	weiblich féminin	Total
Anzahl Personen Nombre de personnes			
1	2	3	4
5.00	Übrige Banken (5.11–5.20)		Autres banques (5.11–5.20)
1983	10 150	7 838	17 988
1984	10 771	8 333	19 104
1985	11 473	8 766	20 239
1986	12 571	9 834	22 405
1987	13 907	11 111	25 018
5.11	Handelsbanken		Banques commerciales
1983	2 311	1 501	3 812
1984	2 419	1 609	4 028
1985	2 731	1 778	4 509
1986	3 283	2 252	5 535
1987	3 524	2 495	6 019
5.12	Börsenbanken		Banques boursières
1983	1 430	1 044	2 474
1984	1 662	1 205	2 867
1985	1 791	1 337	3 128
1986	1 943	1 464	3 407
1987	2 203	1 615	3 818
5.13	Kleinkreditbanken		Banques de prêt personnel
1983	499	501	1 000
1984	529	529	1 058
1985	530	515	1 045
1986	557	573	1 130
1987	608	601	1 209
5.14	Andere Banken		Autres établissements
1983	31	26	57
1984	31	32	63
1985	37	39	76
1986	37	40	77
1987	35	69	104
5.20	Ausländisch beherrschte Banken		Banques en mains étrangères
1983	5 879	4 766	10 645
1984	6 130	4 958	11 088
1985	6 384	5 097	11 481
1986	6 751	5 505	12 256
1987	7 537	6 331	13 868

52.2

Personalbestand nach Geschlechtern

Personnel d'après le sexe

Jahresende Fin d'année	männlich masculin	weiblich féminin	Total
	Anzahl Personen Nombre de personnes		
1	2	3	4

6.00 Finanzgesellschaften (6.10 und 6.20)

Sociétés financières (6.10 et 6.20)

1983	466	359	825
1984	532	400	932
1985	644	499	1 143
1986	791	629	1 420
1987	940	731	1 671

6.10 Finanzgesellschaften, die sich öffentlich zur Annahme fremder Gelder empfehlen

Sociétés financières qui font appel au public pour obtenir des fonds en dépôt

1983	13	9	22
1984	14	11	25
1985	17	13	30
1986	20	13	33
1987	17	15	32

6.20 Finanzgesellschaften, die sich nicht öffentlich zur Annahme fremder Gelder empfehlen

Sociétés financières qui ne font pas appel au public pour obtenir des fonds en dépôt

1983	453	350	803
1984	518	389	907
1985	627	486	1 113
1986	771	616	1 387
1987	923	716	1 639

7.00 Filialen ausländischer Banken

Succursales de banques étrangères

1983	1 086	1 023	2 109
1984	1 011	910	1 921
1985	1 182	1 010	2 192
1986	1 265	1 086	2 351
1987	1 252	1 077	2 329

8.00 Privatbankiers

Banquiers privés

1983	1 295	868	2 163
1984	1 110	805	1 915
1985	1 186	874	2 060
1986	1 311	960	2 271
1987	1 389	1 048	2 437

1.00–5.00 Total Bankengruppen 1.00–5.00

Total des catégories de banques 1.00–5.00

1983	54 670	37 129	91 799
1984	56 232	37 476	93 708
1985	58 929	39 186	98 115
1986	62 385	43 013	105 398
1987	66 346	46 177	112 523

Durchschnittliche Verzinsung der inländischen Hypothekaranlagen seit 1978
Intérêt moyen des placements hypothécaires en Suisse, depuis 1978

Gruppe Catégorie	1978	1979	1980	1981	1982	1983	1984	1985	1986	1987
	in Prozent am Jahresende en pour-cent à la fin de l'année									
1	2	3	4	5	6	7	8	9	10	11
1.00 Kantonalbanken Banques cantonales	4,51	4,05	4,52	5,55	6,02	5,52	5,51	5,50	5,41	5,22
2.00 Grossbanken Grandes banques	4,59	4,08	4,55	5,63	6,03	5,54	5,52	5,51	5,46	5,20
3.00 Regionalbanken und Sparkassen Banques régionales et caisses d'épargne	4,52	4,05	4,56	5,58	6,04	5,54	5,54	5,54	5,47	5,25
4.00 Darlehens- und Raiffeisenkassen Caisses de crédit mutuel et caisses Raiffeisen	4,43	4,03	4,45	5,49	5,92	5,45	5,44	5,44	5,42	5,26
5.00 Übrige Banken Autres banques	4,56	4,14	4,53	5,60	5,99	5,48	5,46	5,43	5,19	5,11
5.11 Handelsbanken Banques commerciales	5,49	5,46	5,45	5,19	5,12
5.12 Börsenbanken Banques boursières	5,19	5,04	5,20	5,13	4,75
5.13 Kleinkreditbanken Banques de prêt personnel	5,38	5,63	5,38	5,05	4,87
5.14 Andere Banken Autres établissements	—	4,50	4,05	4,16	4,11
5.20 Ausländisch beherrschte Banken Banques en mains étrangères	4,75	4,23	4,61	5,73	5,85	5,48	5,45	5,31	5,17	5,07
1.00–5.00 Total Bankengruppen 1.00–5.00 Total des catégories de banques 1.00–5.00	4,53	4,06	4,53	5,58	6,02	5,52	5,51	5,51	5,43	5,22

**Durchschnittliche Verzinsung
der fremden Gelder seit 1983¹****Taux d'intérêt moyens
des fonds de tiers, depuis 1983¹**

Jahresende	Spareinlagen	Depositen- und Einlagehefte	Kassenobligationen und Kassenscheine ²	Obligationen- Anleihen
Fin d'année	Dépôts d'épargne	Livrets et carnets de dépôts	Obligations et bons de caisse ²	Emprunts obligataires
	in Prozent en pour-cent			
1	2	3	4	5
1.00–8.00 Alle Banken und Finanzgesellschaften		Toutes les banques et sociétés financières		
1983
1984
1985
1986
1987
1.00 Kantonalbanken		Banques cantonales		
1983	3,68	3,67	5,20	4,95
1984	3,70	3,68	5,12	4,90
1985	3,72	3,69	5,08	4,84
1986	3,70	3,74	4,97	4,80
1987	3,55	3,43	4,84	4,76
2.00 Grossbanken		Grandes banques		
1983	3,76	3,34	5,10	4,81
1984	3,78	3,35	5,09	4,78
1985	3,86	3,40	5,10	4,65
1986	3,88	3,41	5,04	4,57
1987	3,68	3,11	4,90	4,57
3.00 Regionalbanken und Sparkassen		Banques régionales et caisses d'épargne		
1983	3,70	3,85	5,35	5,03
1984	3,75	3,85	5,26	5,07
1985	3,77	3,87	5,18	5,02
1986	3,76	3,78	5,07	4,89
1987	3,58	3,58	4,93	4,83
4.00 Darlehens- und Raiffeisenkassen		Caisses de crédit mutuel et caisses Raiffeisen		
1983	3,72	4,21	5,49	—
1984	3,71	4,21	5,40	—
1985	3,70	4,22	5,26	—
1986	3,70	4,21	5,12	4,75
1987	3,54	4,07	4,99	5,25

¹ Angaben nur von den Bankengruppen 1.00–7.00 verfügbar¹ Seules les données des catégories de banques 1.00 à 7.00 sont disponibles² Angaben nur von den Bankengruppen 1.00–5.00 verfügbar² Seules les données des catégories de banques 1.00 à 5.00 sont disponibles

Jahresende	Spareinlagen	Depositen- und Einlagehefte	Kassenobligationen und Kassenscheine	Obligations- Anleihen
Fin d'année	Dépôts d'épargne	Livrets et carnets de dépôts	Obligations et bons de caisse	Emprunts obligataires
	in Prozent en pour-cent			
1	2	3	4	5
5.00	Übrige Banken (5.11–5.20)		Autres banques (5.11–5.20)	
1983	4,00	3,99	5,39	4,93
1984	4,01	4,01	5,37	4,92
1985	4,02	4,07	5,31	4,92
1986	3,86	3,96	5,19	4,86
1987	3,83	3,74	5,07	4,82
5.11	Handelsbanken		Banques commerciales	
1983	4,00	3,94	5,20	5,44
1984	4,01	3,97	5,12	5,30
1985	4,02	4,07	5,08	5,01
1986	3,86	3,95	5,06	4,73
1987	3,83	3,67	4,96	4,73
5.12	Börsenbanken		Banques boursières	
1983	—	3,52	5,39	5,50
1984	—	3,61	5,45	—
1985	4,50	3,53	5,35	3,50
1986	4,58	3,59	5,27	3,50
1987	4,25	3,32	5,05	3,50
5.13	Kleinkreditbanken		Banques de prêt personnel	
1983	4,21	4,54	5,44	4,50
1984	4,20	4,41	5,36	4,50
1985	3,42	4,41	5,29	4,50
1986	2,92	4,36	5,18	4,50
1987	3,97	4,14	5,05	—
5.14	Andere Banken		Autres établissements	
1983	3,75	4,00	5,52	—
1984	3,75	3,42	5,68	—
1985	3,75	2,96	5,44	—
1986	3,75	2,82	5,35	—
1987	3,75	2,72	5,10	—
5.20	Ausländisch beherrschte Banken		Banques en mains étrangères	
1983	4,05	3,74	5,67	4,82
1984	3,99	3,88	5,74	4,86
1985	4,14	3,95	5,66	4,92
1986	4,10	3,76	5,41	4,92
1987	3,84	3,73	5,25	4,86

54.2

Durchschnittliche Verzinsung der fremden Gelder		Taux d'intérêt moyens des fonds de tiers		
Jahresende	Spareinlagen	Depositen- und Einlagehefte	Kassenobligationen und Kassenscheine	Obligationen- Anleihen
Fin d'année	Dépôts d'épargne	Livrets et carnets de dépôts	Obligations et bons de caisse	Emprunts obligataires
	in Prozent en pour-cent			
1	2	3	4	5
6.00	Finanzgesellschaften (6.10 und 6.20)	Sociétés financières (6.10 et 6.20)		
1983	—	—	.	5,45
1984	—	—	.	4,92
1985	—	—	.	4,81
1986	—	—	.	4,64
1987	—	2,00	.	4,66
6.10	Finanzgesellschaften, die sich öffentlich zur Annahme fremder Gelder empfehlen	Sociétés financières qui font appel au public pour obtenir des fonds en dépôt		
1983	—	—	.	5,29
1984	—	—	.	4,81
1985	—	—	.	4,78
1986	—	—	.	4,60
1987	—	—	.	4,62
6.20	Finanzgesellschaften, die sich nicht öffentlich zur Annahme fremder Gelder empfehlen	Sociétés financières qui ne font pas appel au public pour obtenir des fonds en dépôt		
1983	—	—	.	6,00
1984	—	—	.	5,60
1985	—	—	.	5,25
1986	—	—	.	5,25
1987	—	2,00	.	5,25
7.00	Filialen ausländischer Banken	Succursales de banques étrangères		
1983	—	3,49	.	—
1984	—	3,62	.	—
1985	—	3,63	.	—
1986	—	3,57	.	—
1987	—	2,95	.	—
8.00	Privatbankiers	Banquiers privés		
1983
1984
1985
1986
1987
1.00–5.00	Total Bankengruppen 1.00–5.00	Total des catégories de banques 1.00–5.00		
1983	3,72	3,60	5,22	4,89
1984	3,74	3,62	5,17	4,86
1985	3,78	3,65	5,13	4,78
1986	3,77	3,64	5,04	4,71
1987	3,60	3,37	4,91	4,68

Durchschnittliche Verzinsung bei den regional tätigen Banken Ende 1986 und 1987¹
Taux d'intérêt moyens des banques au rayon d'activité régional, à la fin de 1986 et 1987¹

Kanton	Hypothekaranlagen		Spareinlagen		Depositen- und Einlagehefte		Kassenobligationen und Kassenscheine		Obligationen Anleihen		Cantons
	Placements hypothécaires		Dépôts d'épargne		Livrets et carnets de dépôts		Obligations de caisse et bons de caisse		Emprunts obligataires		
	1986	1987	1986	1987	1986	1987	1986	1987	1986	1987	
	in Prozent en pour-cent										
1	2	3	4	5	6	7	8	9	10	11	12
Zürich	5,43	5,20	3,61	3,67	3,74	3,47	4,93	4,81	4,78	4,71	Zurich
Bern	5,49	5,25	3,75	3,53	3,94	3,69	5,02	4,88	4,87	4,82	Berne
Luzern	5,50	5,24	3,74	3,51	3,91	3,66	5,04	4,91	4,85	4,83	Lucerne
Uri	5,43	5,20	3,70	3,47	—	—	4,99	4,85	—	—	Uri
Schwyz	5,50	5,24	3,75	3,52	3,97	3,72	5,08	4,93	4,67	4,69	Schwyz
Obwalden	5,29	5,26	3,64	3,41	4,01	3,75	5,02	4,92	—	—	Obwald
Nidwalden	5,48	5,25	3,78	3,50	4,34	3,87	5,10	4,96	4,65	4,40	Nidwald
Glarus	5,26	4,99	4,14	3,91	3,75	3,50	4,95	4,85	—	—	Glaris
Zug	5,46	5,21	3,57	3,33	4,00	3,75	5,02	4,92	4,81	4,75	Zoug
Freiburg	5,36	5,30	3,76	3,53	3,91	3,66	5,04	4,93	4,79	4,81	Fribourg
Solothurn	5,52	5,25	3,77	3,57	3,72	3,65	5,05	4,91	4,90	4,87	Soleure
Basel-Stadt	5,28	5,19	3,68	3,55	3,38	3,25	4,95	4,82	4,81	4,84	Bâle-Ville
Baselland	5,51	5,22	3,67	3,44	3,98	3,74	4,94	4,83	5,00	5,00	Bâle-Campagne
Schaffhausen	5,48	5,23	3,74	3,51	4,24	3,74	5,04	4,89	5,05	5,21	Schaffhouse
Appenzell AR	5,42	5,18	3,86	3,71	3,68	3,44	5,05	4,84	4,51	4,51	Appenzell Rh.-E.
Appenzell IR	5,49	5,21	4,05	3,82	3,57	3,55	5,08	4,90	—	—	Appenzell Rh.-I.
St. Gallen	5,29	5,19	3,69	3,66	3,56	3,33	5,05	4,91	4,72	4,68	St-Gall
Graubünden	5,52	5,25	3,62	3,42	3,43	3,26	5,03	4,88	4,85	4,86	Grisons
Aargau	5,51	5,24	3,75	3,53	3,74	3,49	5,01	4,88	5,14	5,12	Argovie
Thurgau	5,43	5,19	3,84	3,60	3,69	3,45	5,05	4,92	4,91	4,86	Thurgovie
Tessin	5,48	5,23	3,55	3,31	—	—	4,86	4,78	4,74	4,70	Tessin
Waadt	5,34	5,28	3,66	3,60	3,92	3,43	4,98	4,87	4,72	4,64	Vaud
Wallis	5,36	5,31	3,78	3,55	—	—	5,04	4,92	4,90	4,91	Valais
Neuenburg	5,29	5,13	3,64	3,48	—	—	5,05	4,95	4,82	4,71	Neuchâtel
Genf	5,53	5,29	3,91	3,66	3,28	3,31	4,95	4,87	4,73	4,72	Genève
Jura	5,55	5,29	3,46	3,47	4,15	3,89	4,99	4,89	4,94	4,94	Jura
Total	5,43	5,23	3,72	3,56	3,75	3,46	5,00	4,87	4,81	4,77	Moyenne

¹ Kantonalbanken (29) sowie ausschliesslich im jeweiligen Kanton tätige Regionalbanken und Sparkassen (201)

¹ Banques cantonales (29) ainsi que les banques régionales et les caisses d'épargne (201) dont le rayon d'activité est compris dans le même canton

Verteilung der inländischen Hypothekaranlagen nach dem Zinsfuß seit 1950

1.00–5.00 Total der Bankengruppen 1.00–5.00

Répartition des placements hypothécaires en Suisse d'après le taux d'intérêt, depuis 1950

1.00–5.00 Total des catégories de banques 1.00–5.00

Jahres- ende	4% und darunter	4½%	4¾%	5%	5¼%	5½%	5¾%	6%	6½%	6¾%	7%	Total und darüber
Fin d'année	in Millionen Franken en millions de francs											et au- dessus
1	2	3	4	5	6	7	8	9	10	11	12	13
1950	11841	76	33	6	5	—	—	—	—	—	—	11961
1951	12505	68	29	4	6	—	—	—	—	—	—	12612
1952	13306	58	29	3	6	—	—	—	—	—	—	13402
1953	14105	47	29	2	6	—	—	—	—	—	—	14189
1954	15023	35	20	1	6	—	—	—	—	—	—	15085
1955	16035	29	19	3	6	—	—	—	—	—	—	16092
1956	17137	32	21	2	5	—	1	—	—	—	—	17198
1957	17681	359	136	10	12	1	3	—	—	—	—	18202
1958	17707	913	592	48	21	1	5	—	—	—	—	19287
1959	19512	783	164	17	21	1	4	—	—	—	—	20502
1960	21036	835	156	17	21	1	5	—	—	—	—	22071
1961	22945	909	147	15	22	2	1	—	—	—	—	24041
1962	24896	1053	184	11	24	1	1	—	—	—	—	26170
1963	26501	1358	305	19	29	7	3	—	—	—	—	28222
1964	24572	3503	1726	339	72	15	13	—	2	—	—	30242
1965	8294	17648	4106	1761	430	60	32	10	4	—	—	32345
1966	2764	12203	13380	3702	1967	3611	125	13	17	—	—	34532
1967	218	3381	13678	13475	4067	1611	441	78	30	—	—	36979
1968	160	239	11091	15440	9151	2893	1006	142	59	—	—	40181
1969	175	75	2000	18629	15583	4879	1640	230	78	—	—	43289
1970	128	62	532	3014	17590	15910	5642	2300	901	—	—	46079
1971	155	62	380	79	1636	17795	16050	8585	4699	—	—	49441
1972	225	76	336	81	1694	11687	24070	11679	4802	—	—	54650
1973	247	102	287	76	730	9942	27934	13310	4992	1327	293	59240
1974	—	—	467	103	195	945	2555	1267	23491	18487	16737	64247
1975	—	—	426	112	181	57	160	289	24545	18843	24949	69562
1976	—	—	609	123	181	556	9372	40559	15109	6934	2581	76024
1977	—	—	1131	1933	53675	15655	7435	1753	424	85	92	82183
1978	2152	11911	58532	9961	5510	841	311	49	28	25	13	89333
1979	81419	11214	4270	597	84	24	38	4	9	8	4	97671
1980	3001	6128	82610	10411	6063	887	269	37	27	9	4	109446
1981	1339	92	942	234	1620	4409	81674	15165	9402	1983	3875	120735
1982	351	63	1195	122	835	358	3258	5964	93704	17237	8635	131722
1983	1495	160	1105	161	859	5816	109520	14771	6953	1202	875	142917
1984	1524	124	1303	197	1119	9769	117995	14104	7790	879	644	155448
1985	1587	112	1460	241	1329	12074	129694	14423	7643	826	595	169984
1986	1666	372	1471	376	6146	43932	115143	11634	4702	511	419	186372
1987	2460	1784	512	2539	30019	147094	15018	5786	756	262	210	206441

**Verteilung der Spareinlagen
nach dem Zinsfuß seit 1983/1950¹**
**Répartition des dépôts d'épargne d'après
le taux d'intérêt, depuis 1983/1950¹**

Jahres- ende	2 % und darunter	2¼ %	2½ %	2¾ %	3 %	3¼ %	3½ %	3¾ %	4 %	4¼ %	4½ % und darüber	Total
Fin d'année	et au- dessus											et au- dessus
in Millionen Franken en millions de francs												
1	2	3	4	5	6	7	8	9	10	11	12	13
1.00–8.00 Alle Banken und Finanzgesellschaften						Toutes les banques et sociétés financières						
1983	106 647
1984	109 926
1985	113 654
1986	120 417
1987	130 954
1.00 Kantonalbanken						Banques cantonales						
1983	75	—	11	—	20	159	26016	1 184	11 596	803	617	40 478
1984	62	—	7	—	22	160	25 488	459	13 514	861	689	41 262
1985	50	—	6	—	24	155	24 851	102	15 060	926	808	41 982
1986	49	—	5	—	29	1 451	23 856	3 530	12 548	954	1 170	43 592
1987	55	4	1	39	23	20 051	3 807	19 924	1 086	562	998	46 549
2.00 Grossbanken						Grandes banques						
1983	182	—	9	62	24	—	12 447	7 966	9 304	663	970	31 627
1984	153	—	11	68	97	—	12 355	7 502	10 332	673	1 204	32 395
1985	79	—	11	73	26	18	12 298	97	18 998	657	1 538	33 795
1986	164	0	11	73	30	0	12 423	32	21 037	705	2 186	36 661
1987	219	12	79	1	26	10 330	2 655	24 025	870	79	2 816	41 113
3.00 Regionalbanken und Sparkassen						Banques régionales et caisses d'épargne						
1983	571	0	86	1	23	51	11 998	1 118	7 684	727	601	22 861
1984	149	—	4	—	2	52	12 164	1 048	8 699	763	814	23 695
1985	88	—	4	2	49	52	12 030	1 043	9 481	747	899	24 395
1986	32	—	3	4	3	1 488	10 728	2 364	9 285	671	1 022	25 600
1987	6	2	3	2	10	11 234	2 297	11 384	918	558	919	27 333
4.00 Darlehens- und Raiffeisenkassen						Caisses de crédit mutuel et caisses Raiffeisen						
1983	—	—	—	—	7	46	2 523	5 043	1 222	207	10	9 057
1984	—	—	—	—	37	17	3 016	5 377	1 159	156	2	9 764
1985	—	—	—	—	33	7	3 276	5 802	1 168	152	2	10 440
1986	—	—	—	—	18	172	3 730	5 863	1 336	154	2	11 275
1987	—	—	—	—	3	2 740	5 605	3 424	504	86	2	12 365

¹ Angaben nur von den Bankengruppen 1.00–7.00 verfügbar

¹ Seules les données des catégories de banques 1.00 à 7.00 sont disponibles

Verteilung der Spareinlagen
nach dem Zinsfuß ¹Répartition des dépôts d'épargne d'après
le taux d'intérêt ¹

Jahres- ende	2% und darunter	2¼%	2½%	2¾%	3%	3¼%	3½%	3¾%	4%	4¼%	4½% und darüber	Total													
Fin d'année	in Millionen Franken en millions de francs											et au- dessus													
1	2	3	4	5	6	7	8	9	10	11	12	13													
5.00 Übrige Banken (5.11–5.20)													Autres banques (5.11–5.20)												
1983	0	—	3	1	—	—	367	517	612	1044	80	2623													
1984	3	—	3	1	—	—	360	557	652	1123	111	2810													
1985	5	—	0	1	0	—	347	614	705	1273	97	3042													
1986	7	—	—	1	0	—	868	381	1886	31	115	3289													
1987	0	1	—	0	1	313	651	743	1679	88	119	3594													
5.11 Handelsbanken													Banques commerciales												
1983	0	—	—	1	—	—	356	488	583	1025	48	2502													
1984	0	—	—	1	—	—	350	525	622	1103	79	2680													
1985	0	—	—	1	—	—	339	597	679	1265	63	2943													
1986	0	—	—	1	—	—	851	364	1861	23	81	3181													
1987	0	1	—	0	1	301	632	693	1671	54	113	3466													
5.12 Börsenbanken													Banques boursières												
1983	—	—	—	—	—	—	—	—	—	—	—	—													
1984	—	—	—	—	—	—	—	—	—	—	—	—													
1985	—	—	—	—	—	—	—	—	—	—	1	1													
1986	0	—	—	—	0	—	0	—	0	—	2	3													
1987	—	—	—	—	—	—	—	—	—	1	—	1													
5.13 Kleinkreditbanken													Banques de prêt personnel												
1983	0	—	—	—	—	—	—	—	5	7	1	14													
1984	0	—	—	—	—	—	—	0	5	9	2	15													
1985	5	—	—	—	0	—	—	0	0	7	0	13													
1986	7	—	—	—	0	—	0	0	5	—	0	13													
1987	0	—	—	—	—	—	0	6	5	—	1	13													
5.14 Andere Banken													Autres établissements												
1983	—	—	—	—	—	—	—	6	—	—	—	6													
1984	—	—	—	—	—	—	—	6	—	—	—	6													
1985	—	—	—	—	—	—	—	5	—	—	—	5													
1986	—	—	—	—	—	—	—	9	—	—	—	9													
1987	—	—	—	—	—	—	—	10	—	—	—	10													
5.20 Ausländisch beherrschte Banken													Banques en mains étrangères												
1983	0	—	3	—	—	—	10	23	24	11	31	101													
1984	3	—	3	—	—	—	10	26	25	12	30	109													
1985	0	—	0	—	—	—	8	8	28	3	33	80													
1986	—	—	—	—	0	—	16	8	21	8	29	82													
1987	0	—	—	—	—	12	19	33	2	33	4	103													

¹ Angaben nur von den Bankengruppen 1.00–7.00 verfügbar¹ Seules les données des catégories de banques 1.00 à 7.00 sont disponibles

Jahres- ende	2 % und darunter	2 ¼ %	2 ½ %	2 ¾ %	3 %	3 ¼ %	3 ½ %	3 ¾ %	4 %	4 ¼ %	4 ½ % und darüber	Total
Fin d'année	in Millionen Franken en millions de francs											
	2	3	4	5	6	7	8	9	10	11	12	13
6.00	Finanzgesellschaften (6.10 und 6.20)						Sociétés financières (6.10 et 6.20)					
1983	—	—	—	—	—	—	—	—	—	—	—	—
1984	—	—	—	—	—	—	—	—	—	—	—	—
1985	—	—	—	—	—	—	—	—	—	—	—	—
1986	—	—	—	—	—	—	—	—	—	—	—	—
1987	—	—	—	—	—	—	—	—	—	—	—	—
6.10	Finanzgesellschaften, die sich öffentlich zur Annahme fremder Gelder empfehlen						Sociétés financières qui font appel au public pour obtenir des fonds en dépôt					
1983	—	—	—	—	—	—	—	—	—	—	—	—
1984	—	—	—	—	—	—	—	—	—	—	—	—
1985	—	—	—	—	—	—	—	—	—	—	—	—
1986	—	—	—	—	—	—	—	—	—	—	—	—
1987	—	—	—	—	—	—	—	—	—	—	—	—
6.20	Finanzgesellschaften, die sich nicht öffentlich zur Annahme fremder Gelder empfehlen						Sociétés financières qui ne font pas appel au public pour obtenir des fonds en dépôt					
1983	—	—	—	—	—	—	—	—	—	—	—	—
1984	—	—	—	—	—	—	—	—	—	—	—	—
1985	—	—	—	—	—	—	—	—	—	—	—	—
1986	—	—	—	—	—	—	—	—	—	—	—	—
1987	—	—	—	—	—	—	—	—	—	—	—	—
7.00	Filialen ausländischer Banken						Succursales de banques étrangères					
1983	—	—	—	—	—	—	—	—	—	—	—	—
1984	—	—	—	—	—	—	—	—	—	—	—	—
1985	—	—	—	—	—	—	—	—	—	—	—	—
1986	—	—	—	—	—	—	—	—	—	—	—	—
1987	—	—	—	—	—	—	—	—	—	—	—	—
8.00	Privatbankiers						Banquiers privés					
1983	—
1984	—
1985	—
1986	—
1987	—

Verteilung der Spareinlagen
nach dem ZinssussRépartition des dépôts d'épargne d'après
le taux d'intérêt

Jahres- ende	2% und darunter	2 ½%	3%	3 ½%	4%	4 ½%	5%	5 ½%	6%	6 ½%	7%	7 ½%	8%	8 ½%	9%	9 ½%	10%	10 ½%	11%	11 ½%	12%	12 ½%	13%	Total
Fin d'année	in Millionen Franken en millions de francs																					Total		
	1	2	3	4	5	6	7	8	9	10	11	12	13	14	15	16	17	18	19	20	21	22	23	24
1.00–5.00	Total Bankengruppen 1.00–5.00 ¹													Total des catégories de banques 1.00–5.00 ¹										
1950	1 260	2 378	3 632	713	237	7	10	—	8	—	—	—	—	8 245										
1951	1 320	2 451	3 759	850	209	7	12	4	5	—	—	—	8 617											
1952	1 256	2 536	3 869	1 179	259	5	13	5	5	—	1	9 128												
1953	1 383	2 676	4 245	1 187	276	5	15	6	6	—	1	9 800												
1954	1 481	3 050	5 057	574	302	3	20	—	6	—	1	10 494												
1955	1 475	3 145	5 680	501	302	3	24	—	7	1	1	11 139												
1956	1 450	3 083	6 150	533	344	4	27	—	7	—	1	11 599												
1957	427	1 375	5 736	2 799	1 506	50	25	2	20	—	1	11 941												
1958	64	140	489	2 597	8 730	547	142	6	32	1	1	12 749												
1959	147	340	3 663	6 360	3 417	312	20	6	31	1	1	13 998												
1960	161	366	3 874	6 778	3 565	291	29	4	31	1	1	15 101												
1961	154	254	2 432	9 515	3 812	327	39	2	28	—	2	16 565												
1962	169	199	2 221	10 218	4 957	249	49	8	30	—	2	18 102												
1963	162	130	2 147	8 128	8 695	273	77	19	34	—	2	19 668												
1964	59	4	278	1 726	13 251	5 301	288	56	61	1	2	21 027												
1965	76	77	57	313	2 998	16 873	2 087	72	77	13	12	22 655												
1966	58	1	18	39	1 220	5 386	16 043	1 009	462	23	91	24 350												
1967	70	—	4	6	448	938	8 672	12 804	2 985	83	163	26 173												
1968	54	—	3	5	444	778	8 215	12 492	6 246	157	492	28 886												
1969	52	—	3	7	392	48	5 186	15 206	8 928	443	822	31 087												
1970	—	—	38	6	278	23	45	3 283	26 017	1 770	3 875	35 335												
1971	—	—	—	—	271	1	47	58	7 915	19 938	13 047	41 277												
1972	—	—	—	—	300	24	54	112	18 401	19 548	10 185	48 624												
1973	—	—	—	—	1 303	244	185	215	19 977	20 859	11 159	53 942												
1974	—	—	—	—	—	—	166	1	729	955	55 024	56 875												
1975	—	—	—	—	—	—	187	39	194	138	64 210	64 768												
1976	—	—	—	—	—	—	30 664	11 194	18 577	5 060	8 408	73 903												
1977	—	—	—	—	—	—	72 417	2 930	4 545	370	541	80 803												
1978	466	33 877	26 550	16 126	6 866	1 944	1 328	253	108	56	206	87 780												
1979	50 754	27 438	10 066	2 607	1 383	217	205	83	213	162	81	93 209												
1980	903	4 91	22 448	9 318	32 593	6 850	15 909	497	517	35	733	90 294												
1981	715	1	19	54	660	427	44 145	8 856	26 862	1 290	2 673	85 702												
1982	701	8	421	7	71	70	1 055	204	5 003	7 210	36 121	95 901												
1983	828	0	109	64	73	256	53 350	15 829	30 417	3 443	2 278	106 647												
1984	367	—	25	69	158	229	53 383	14 943	34 356	3 576	2 820	109 926												
1985	222	—	21	76	132	232	52 802	7 658	45 412	3 755	3 344	113 654												
1986	252	0	19	78	80	3 111	57 605	12 170	46 092	2 515	4 495	120 417												
1987	281	19	83	42	63	44 669	15 015	59 500	5 056	1 373	4 854	130 954												

¹ Kantonalbanken, Grossbanken, Regionalbanken und Sparkassen, Darlehens- und Raiffeisenkassen, Übrige Banken¹ Banques cantonales, Grandes banques, Banques régionales et caisses d'épargne, Caisses de crédit mutuel et caisses Raiffeisen, Autres banques

**Verteilung der Depositionen-
und Einlagehefte nach dem Zinsfuß
seit 1983¹**
**Répartition des livrets et carnets
de dépôts d'après le taux d'intérêt,
depuis 1983¹**

Jahres- ende	2% und darunter	2¼%	2½%	2¾%	3%	3¼%	3½%	3¾%	4%	4¼%	4½% und darüber	Total
Fin d'année	in Millionen Franken en millions de francs											et au- dessus
1	2	3	4	5	6	7	8	9	10	11	12	13
1.00–8.00 Alle Banken und Finanzgesellschaften						Toutes les banques et sociétés financières						
1983	37080
1984	39337
1985	42674
1986	46987
1987	53732
1.00 Kantonalbanken						Banques cantonales						
1983	10	—	3	—	1055	7	4814	184	4063	75	110	10320
1984	10	—	2	1	1083	5	4985	175	4635	86	127	11109
1985	26	—	3	—	1111	5	5516	43	5126	111	212	12153
1986	33	—	2	42	986	96	5053	26	6973	32	201	13444
1987	25	1	993	192	123	7211	62	6304	71	38	198	15218
2.00 Grossbanken						Grandes banques						
1983	306	0	155	6	5074	2499	6819	553	710	87	431	16639
1984	188	0	146	—	7682	102	6716	451	1614	62	640	17601
1985	169	—	145	—	8041	51	7528	124	2138	69	1001	19266
1986	400	—	131	—	8375	17	8174	159	2568	79	1202	21105
1987	304	130	8963	112	124	9375	281	3188	448	36	1463	24424
3.00 Regionalbanken und Sparkassen						Banques régionales et caisses d'épargne						
1983	9	0	16	6	178	10	733	295	1189	216	306	2959
1984	9	0	16	5	171	9	774	284	1249	236	288	3041
1985	6	0	11	5	190	8	872	229	1254	254	408	3237
1986	8	1	10	113	121	54	1045	249	1585	229	144	3559
1987	8	1	28	165	106	1094	366	1533	507	89	91	3989
4.00 Darlehens- und Raiffeisenkassen						Caisses de crédit mutuel et caisses Raiffeisen						
1983	—	—	—	—	13	—	0	8	384	1276	126	1807
1984	0	1	—	—	14	—	0	9	400	1383	175	1982
1985	—	—	—	—	3	—	25	10	381	1545	174	2138
1986	—	—	—	—	1	2	11	37	482	1606	236	2375
1987	—	—	—	—	5	22	23	473	845	1317	41	2726

¹ Angaben nur von den Bankengruppen 1.00–7.00 verfügbar

¹ Seules les données des catégories de banques 1.00 à 7.00 sont disponibles

Verteilung der Depositen-
und Einlagehefte nach dem Zinssfuß¹Répartition des livrets et carnets
de dépôts d'après le taux d'intérêt¹

Jahres- ende Fin d'année	in Millionen Franken en millions de francs											Total	
	2% und darunter	2¼%	2½%	2¾%	3%	3¼%	3½%	3¾%	4%	4¼%	4½% und darüber		
1	2	3	4	5	6	7	8	9	10	11	12	13	
5.00 Übrige Banken (5.11–5.20)													Autres banques (5.11–5.20)
1983	65	—	77	163	158	365	633	198	1130	260	1935	4983	
1984	101	0	71	130	147	354	620	237	1157	850	1645	5312	
1985	113	0	68	109	149	360	602	284	1078	1035	1771	5569	
1986	221	0	42	58	468	434	422	295	1536	963	1742	6181	
1987	216	9	144	92	764	568	513	1563	1978	403	753	7004	
5.11 Handelsbanken													Banques commerciales
1983	1	—	—	6	62	286	414	71	706	100	670	2317	
1984	1	—	—	7	62	269	409	73	790	97	753	2460	
1985	1	—	—	8	67	259	383	117	674	256	849	2614	
1986	4	—	—	13	339	228	207	103	1196	102	939	3131	
1987	1	9	71	16	298	454	195	1285	1033	46	69	3476	
5.12 Börsenbanken													Banques boursières
1983	48	—	6	0	20	—	44	0	60	15	41	235	
1984	55	—	5	—	19	20	40	11	77	5	72	304	
1985	65	—	7	1	36	29	46	13	92	17	61	367	
1986	77	0	6	1	27	51	48	27	123	7	89	456	
1987	95	—	1	0	136	48	112	138	35	16	39	620	
5.13 Kleinkreditbanken													Banques de prêt personnel
1983	2	—	1	0	1	—	5	19	0	0	990	1017	
1984	0	—	—	—	0	—	0	17	1	652	390	1060	
1985	0	—	—	—	0	—	0	17	0	647	407	1071	
1986	—	—	—	—	0	—	—	25	0	771	359	1155	
1987	—	—	—	—	0	—	—	23	772	301	153	1250	
5.14 Andere Banken													Autres établissements
1983	—	—	—	—	—	—	—	—	4	—	—	4	
1984	1	0	1	0	0	0	—	—	4	—	—	7	
1985	4	0	1	0	2	0	—	—	4	—	—	10	
1986	6	0	1	0	3	0	—	—	4	—	—	15	
1987	9	0	2	0	6	1	—	—	4	—	—	21	
5.20 Ausländisch beherrschte Banken													Banques en mains étrangères
1983	14	—	70	157	75	79	170	108	360	144	235	1410	
1984	44	—	66	123	66	66	171	136	283	96	430	1481	
1985	43	—	60	100	44	72	173	136	309	117	453	1507	
1986	134	—	35	45	98	154	167	140	213	82	356	1424	
1987	111	—	71	76	324	65	206	117	133	41	492	1636	

Jahres- ende	2 % und darunter	2¼ %	2½ %	2¾ %	3 %	3¼ %	3½ %	3¾ %	4 %	4¼ %	4½ % und darüber	Total
Fin d'année	et au- dessus										et au- dessus	
in Millionen Franken en millions de francs												
1	2	3	4	5	6	7	8	9	10	11	12	13
6.00	Finanzgesellschaften (6.10 und 6.20)						Sociétés financières (6.10 et 6.20)					
1983	—	—	—	—	—	—	—	—	—	—	—	—
1984	—	—	—	—	—	—	—	—	—	—	—	—
1985	—	—	—	—	—	—	—	—	—	—	—	—
1986	—	—	—	—	—	—	—	—	—	—	—	—
1987	—	—	—	—	—	—	—	—	—	—	—	—
6.10	Finanzgesellschaften, die sich öffentlich zur Annahme fremder Gelder empfehlen						Sociétés financières qui font appel au public pour obtenir des fonds en dépôt					
1983	—	—	—	—	—	—	—	—	—	—	—	—
1984	—	—	—	—	—	—	—	—	—	—	—	—
1985	—	—	—	—	—	—	—	—	—	—	—	—
1986	—	—	—	—	—	—	—	—	—	—	—	—
1987	—	—	—	—	—	—	—	—	—	—	—	—
6.20	Finanzgesellschaften, die sich nicht öffentlich zur Annahme fremder Gelder empfehlen						Sociétés financières qui ne font pas appel au public pour obtenir des fonds en dépôt					
1983	—	—	—	—	—	—	—	—	—	—	—	—
1984	—	—	—	—	—	—	—	—	—	—	—	—
1985	—	—	—	—	—	—	—	—	—	—	—	—
1986	—	—	—	—	—	—	—	—	—	—	—	—
1987	—	—	—	—	—	—	—	—	—	—	—	—
7.00	Filialen ausländischer Banken						Succursales de banques étrangères					
1983	12	—	0	—	12	7	113	—	18	0	10	173
1984	—	—	—	—	6	—	118	—	9	—	18	151
1985	—	—	—	—	6	—	125	—	9	—	13	153
1986	—	—	—	—	6	—	125	—	—	—	17	148
1987	—	—	72	—	58	—	8	—	—	2	14	155
8.00	Privatbankiers						Banquiers privés					
1983	199
1984	141
1985	158
1986	175
1987	217
1.00–5.00	Total Bankengruppen 1.00–5.00						Total des catégories de banques 1.00–5.00					
1983	390	0	251	175	6477	2880	12999	1238	7477	1913	2908	36708
1984	308	1	235	136	9097	470	13095	1156	9055	2617	2875	39045
1985	314	0	227	114	9494	424	14543	690	9977	3014	3566	42363
1986	662	1	185	213	9951	603	14705	766	13144	2909	3525	46664
1987	553	141	10129	561	1122	18271	1245	13061	3849	1884	2545	53360

**Verteilung der Kassenobligationen
nach dem Zinsfuß seit 1983/1950¹**
**Répartition des obligations de caisse
d'après le taux d'intérêt, depuis 1983/1950¹**

Jahres- ende	3½% und darunter	3%	4%	4¼%	4½%	4¾%	5%	5¼%	5½%	5¾% und darüber	Total
Fin d'année	et au- dessus										
in Millionen Franken en millions de francs											
1	2	3	4	5	6	7	8	9	10	11	12
1.00–8.00 Alle Banken und Finanzgesellschaften						Toutes les banques et sociétés financières					
1983	62 182
1984	67 857
1985	76 017
1986	83 438
1987	89 035
1.00 Kantonalbanken						Banques cantonales					
1983	1 185	460	1 250	775	1 553	2 089	2 327	2 277	894	6 571	19 381
1984	627	394	589	719	2 526	3 245	3 802	3 272	585	5 069	20 828
1985	186	269	400	664	2 080	3 735	8 477	3 390	553	3 733	23 487
1986	18	20	270	861	4 064	5 618	8 407	3 174	520	2 398	25 350
1987	3	6	872	2 200	5 175	6 121	7 221	2 994	262	1 584	26 438
2.00 Grossbanken						Grandes banques					
1983	2 402	670	1 910	1 166	1 324	2 630	1 927	3 934	976	7 117	24 056
1984	1 704	581	761	978	1 684	4 809	3 132	6 398	693	5 702	26 442
1985	679	271	328	754	1 378	5 318	8 031	8 390	655	3 863	29 667
1986	31	5	173	491	4 322	8 265	8 327	8 044	413	3 110	33 181
1987	—	—	566	1 691	7 177	9 824	7 146	7 425	271	1 968	36 068
3.00 Regionalbanken und Sparkassen						Banques régionales et caisses d'épargne					
1983	532	300	386	491	540	830	1 687	1 021	973	3 902	10 662
1984	364	79	325	333	572	1 338	2 891	1 665	1 021	2 968	11 556
1985	149	34	268	232	487	1 264	4 269	3 157	771	1 981	12 612
1986	16	4	52	234	1 062	2 472	4 931	3 030	646	1 094	13 541
1987	0	0	162	806	2 224	2 946	4 351	2 726	502	619	14 335
4.00 Darlehens- und Raiffeisenkassen						Caisses de crédit mutuel et caisses Raiffeisen					
1983	114	58	70	111	151	258	609	332	414	1 454	3 571
1984	31	14	54	95	157	367	1 061	559	424	1 201	3 963
1985	16	5	41	65	131	323	1 494	1 302	300	798	4 475
1986	2	1	9	44	207	678	2 101	1 352	259	386	5 039
1987	0	0	16	137	556	1 071	2 003	1 255	210	160	5 408

¹ Angaben nur von den Bankengruppen 1.00–5.00 verfügbar¹ Seules les données des catégories de banques 1.00 à 5.00 sont disponibles

59.2

Verteilung der Kassenobligationen
nach dem ZinsfussRépartition des obligations de caisse
d'après le taux d'intérêt

Jahres- ende	3½% und darunter	3%	4%	4¼%	4½%	4¾%	5%	5¼%	5½%	5¾% und darüber	Total
Fin d'année	et au- dessous									et au- dessus	
	in Millionen Franken en millions de francs										
1	2	3	4	5	6	7	8	9	10	11	12
1.00–5.00	Total Bankengruppen 1.00–5.00 ¹					Total des catégories de banques 1.00–5.00 ¹					
1950	4504	3	1	2	—	—	—	—	—	—	4510
1951	4745	3	1	2	—	—	—	—	—	—	4751
1952	5148	4	1	—	1	—	1	—	—	—	5155
1953	5450	4	2	—	1	—	1	—	—	—	5458
1954	5664	3	2	—	1	—	1	—	—	—	5671
1955	5897	2	3	—	2	—	1	—	—	—	5905
1956	6150	4	4	—	2	—	1	—	—	—	6161
1957	5699	216	509	67	6	1	2	—	—	—	6500
1958	5197	556	1417	227	14	2	3	—	—	—	7416
1959	5292	571	1420	227	14	1	2	—	—	—	7527
1960	6212	526	1319	219	16	2	2	—	—	—	8296
1961	7373	435	1114	188	19	2	2	—	—	—	9133
1962	8100	712	751	139	16	2	3	—	—	—	9723
1963	7858	1442	590	30	13	3	3	—	—	—	9939
1964	6436	1420	1378	872	666	94	9	—	—	—	10875
1965	4454	1312	1458	1317	3650	127	19	1	2	—	12340
1966	2345	1051	1417	1414	5134	1251	343	5	3	5	12968
1967	804	711	1164	1213	5047	1850	4264	342	14	8	15417
1968	166	150	823	903	4657	2717	8349	224	26	10	18025
1969	35	25	188	295	3460	2564	11502	1743	67	16	19895
1970	21	10	38	28	1229	2296	11225	2846	1689	1358	20740
1971	12	2	25	13	386	525	10767	3905	3911	5619	25165
1972	10	1	4	8	1064	1068	10281	5054	4062	5642	27194
1973	9	—	2	7	964	1206	7889	6173	4672	5785	26707
1974	—	—	13	4	911	1146	4931	4789	3734	11593	27121
1975	—	—	18	—	80	934	3399	3992	2890	22880	34193
1976	—	—	655	417	1328	1636	5970	4357	2510	20610	37483
1977	—	—	7328	1112	1525	1085	4984	3175	2088	18528	39825
1978	10287	1839	3856	1167	1534	941	4091	2460	1141	13879	41195
1979	15267	2062	3740	1035	713	220	3034	1971	788	10709	39539
1980	13014	1930	3890	1527	2398	1348	7454	7109	1821	6177	46668
1981	9308	1855	3703	1311	2341	1518	7108	7380	2281	17631	54436
1982	6417	1357	3049	1522	3215	2737	8755	8923	3826	21548	61369
1983	4570	1557	3782	2680	3772	6064	7261	7938	3682	20536	61842
1984	2968	1106	1880	2222	5115	10158	12010	12502	3297	16284	67542
1985	1165	595	1129	1766	4207	11020	23894	17571	3035	11366	75748
1986	99	32	519	1695	9952	17827	25913	16976	2529	7700	83242
1987	4	7	1698	5030	15853	21062	22968	15615	1838	4828	88903

¹ Kantonalkassen, Grossbanken, Regionalbanken und Sparkassen, Darlehens- und Raiffeisenkassen, Übrige Banken

¹ Banques cantonales, Grandes banques, Banques régionales et caisses d'épargne, Caisses de crédit mutuel et caisses Raiffeisen, Autres banques

**Verteilung der Kassenobligationen nach
Fälligkeit und Zinsfuss Ende 1987¹**
**Répartition des obligations de caisse d'après
l'échéance et le taux d'intérêt, à la fin de 1987¹**

1. nach Bankengruppen		1. d'après les catégories de banques									
Gruppe Catégorie	Fälligkeit – Echéance			1991	1992	1993	1994	1995	1996	1997 und später et plus tard	Total
	1988	1989	1990								
in Millionen Franken – en millions de francs											
1	2	3	4	5	6	7	8	9	10	11	12
1.00 Kantonalbanken Banques cantonales	4030	4367	6673	4180	3744	2238	910	295	0	1	26438
2.00 Grossbanken Grandes banques	6323	6371	7765	4311	5578	3675	1783	262	—	—	36068
3.00 Regionalbanken und Sparkassen Banques régionales et caisses d'épargne	2553	2827	3337	1946	1859	935	630	229	20	1	14335
4.00 Darlehens- und Raiffeisenkassen Caisses de crédit mutuel et caisses Raiffeisen	3	5	6	2	2	—	—	—	—	—	19
5.00 Übrige Banken Autres banques	1434	1176	1333	796	850	637	333	95	1	—	6654
5.11 Handelsbanken Banques commerciales	774	578	655	290	306	189	98	45	—	—	2935
5.12 Börsenbanken Banques boursières	27	34	72	24	12	15	11	5	—	—	200
5.13 Kleinkreditbanken Banques de prêt personnel	272	259	305	193	250	270	100	17	—	—	1666
5.14 andere – autres	12	5	7	3	4	0	3	0	—	—	36
5.20 ausländisch beherrscht en mains étrangères	348	300	294	286	278	163	121	27	1	—	1818
1.00–5.00 Total	14343	14747	19114	11235	12034	7484	3656	880	20	1	83514

2. nach Zinssätzen
2. selon le taux d'intérêt

Zinssätze Taux d'intérêt	Fälligkeit – Echéance			1991	1992	1993	1994	1995	1996	1997 und später et plus tard	Total
	1988	1989	1990								
in Millionen Franken – en millions de francs											
1	2	3	4	5	6	7	8	9	10	11	12
3½ % und darunter – et au-dessous	3	1	0	0	0	0	—	—	—	—	4
3 %	0	7	—	0	—	0	—	0	—	—	7
4 %	409	252	964	49	2	—	0	5	—	—	1681
4¼ %	264	1139	2225	275	927	37	13	15	—	—	4894
4½ %	1051	4684	3685	2772	1783	375	660	290	0	—	15301
4¾ %	3341	1675	1003	3678	3977	3800	2045	470	8	1	19997
5 %	4709	2422	6481	2613	1842	1882	916	96	9	1	20971
5¼ %	1748	3033	3338	1658	3260	1301	19	3	3	—	14362
5½ %	316	301	535	152	235	84	3	1	1	—	1628
5¾ % und darüber – et au-dessus	2502	1233	884	38	8	4	0	0	—	—	4669
Total	14343	14747	19114	11235	12034	7484	3656	880	20	1	83514
Durchschnittliche Verzinsung Taux d'intérêt moyen	5,11	4,90	4,86	4,82	4,86	4,89	4,77	4,69	4,95	4,90	4,90

¹ Angaben nur von den Bankengruppen 1.00–5.00 verfügbar,
ohne Angaben des Schweizer Verbandes der Raiffeisenkassen

¹ Seules les données des catégories de banques 1.00 à 5.00 sont dis-
ponibles, sans les chiffres de l'Union suisse des Caisses Raiffeisen

Verteilung der Obligationen-Anleihen nach dem Zinsfuß Ende 1987/seit 1969¹Répartition des emprunts obligataires d'après le taux d'intérêt, à la fin de 1987/depuis 1969¹

Gruppe	4 % und darunter	4¼ %	4½ %	4¾ %	5 %	5¼ %	5½ %	5¾ %	6 %	6¼ % und darüber	Total
Catégorie	et au- dessous									et au- dessus	
in Millionen Franken Ende 1987 en millions de francs, à fin 1987											
1	2	3	4	5	6	7	8	9	10	11	12
1.00-8.00 Total											36 233
1.00 Kantonalbanken Banques cantonales	2 192	560	2 425	2 930	2 859	1 035	535	50	625	571	13 782
2.00 Grossbanken/Grandes banques	5 865	500	1 333	1 920	3 385	700	1 020	400	200	995	16 318
3.00 Regionalbanken und Sparkassen Banques régionales et caisses d'épargne	441	30	704	857	626	414	43	1	73	312	3 500
4.00 Darlehens- und Raiffeisenkassen Caisses de crédit mutuel et caisses Raiffeisen	—	—	—	—	—	2	—	—	—	—	2
5.00 Übrige Banken/Autres banques	675	95	63	333	374	314	161	205	50	184	2 453
5.11 Handelsbanken Banques commerciales	190	—	—	100	95	50	—	—	—	95	530
5.12 Börsenbanken Banques boursières	20	—	—	—	—	—	—	—	—	—	20
5.13 Kleinkreditbanken Banques de prêt personnel	—	—	—	—	—	—	—	—	—	—	—
5.14 andere/autres	—	—	—	—	—	—	—	—	—	—	—
5.20 ausländisch beherrscht en mains étrangères	465	95	63	233	279	264	161	205	50	89	1 903
6.00 Finanzgesellschaften Sociétés financières	40	—	15	55	35	9	25	—	—	—	179
6.10 öffentlich sich zur Annahme fremder Gelder empfehlend qui font appel au public pour obtenir des fonds en dépôt	40	—	15	55	35	—	25	—	—	—	170
6.20 nicht öffentlich sich zur Annahme fremder Gelder empfehlend qui ne font pas appel au public pour obtenir des fonds en dépôt	—	—	—	—	—	9	—	—	—	—	9
7.00 Filialen ausländischer Banken Succursales de banques étrangères	—	—	—	—	—	—	—	—	—	—	—
8.00 Privatbankiers/Banquiers privés	—	—	—	—	—	—	—	—	—	—	—
1.00-5.00 Total	9 172	1 185	4 525	6 039	7 244	2 464	1 758	656	948	2 062	36 054

1.00-5.00 Total Bankengruppen 1.00-5.00

Total des catégories de banques 1.00-5.00

Jahresende Fin d'année	in Millionen Franken en millions de francs										
1	2	3	4	5	6	7	8	9	10	11	12
1969	1 721	263	688	667	1 110	501	295	—	—	—	5 245
1970	1 637	246	663	669	1 111	504	545	124	70	636	6 205
1971	1 424	250	536	820	1 106	504	490	383	471	667	6 651
1972	1 218	221	660	663	1 507	604	557	312	471	666	6 879
1973	1 071	221	640	662	1 440	604	726	567	773	666	7 370
1974	—	—	—	—	3 754	603	725	568	788	1 404	7 842
1975	—	—	—	—	3 449	603	725	568	788	2 169	8 302
1976	—	—	—	—	3 199	725	849	568	1 033	2 289	8 663
1977	—	—	—	—	4 100	602	820	568	983	2 339	9 412
1978	2 836	325	560	651	954	383	751	537	1 033	1 844	9 874
1979	5 341	465	596	529	715	254	358	537	674	1 811	11 280
1980	2 845	974	1 552	535	791	913	1 360	1 247	1 385	2 753	14 355
1981	5 520	565	809	894	1 890	1 747	1 557	621	992	3 713	18 308
1982	5 524	557	1 119	1 585	2 240	2 209	1 968	1 087	1 463	3 577	21 329
1983	5 574	964	1 865	2 493	3 304	2 369	1 871	821	1 083	2 774	23 118
1984	6 050	980	1 861	3 367	3 828	2 767	1 803	871	1 010	2 556	25 093
1985	7 521	957	1 853	3 908	5 994	2 679	1 918	905	946	2 102	28 783
1986	8 923	971	3 124	5 035	6 973	2 447	1 830	790	886	2 090	33 069
1987	9 172	1 185	4 525	6 039	7 244	2 464	1 758	656	948	2 062	36 054

¹ Angaben nur von den Bankengruppen 1.00-5.00 verfügbar¹ Seules les données des catégories de banques 1.00 à 5.00 sont disponibles

**Verteilung der Pfandbriefanleihen
nach dem Zinsfuß seit 1950**
**Répartition des emprunts par lettres de gage
d'après le taux d'intérêt, depuis 1950**

Beide Zentralen zusammen

Ensemble des deux centrales

Jahres- ende	3¼% und darunter	4%	4¼%	4½%	4¾%	5%	5¼%	5½%	5¾%	6% und darüber	Total	Durch- schnitt- liche Ver- zinsung
Fin d'année	et au- dessous										et au- dessus	Taux d'intérêt moyen
in Millionen Franken en millions de francs												%
1	2	3	4	5	6	7	8	9	10	11	12	13
1950	1 084	1	—	—	—	—	—	—	—	—	1 085	3,19
1951	1 197	1	—	—	—	—	—	—	—	—	1 198	3,13
1952	1 256	1	—	—	—	—	—	—	—	—	1 257	3,11
1953	1 280	1	—	—	—	—	—	—	—	—	1 281	3,07
1954	1 362	—	—	—	—	—	—	—	—	—	1 362	3,02
1955	1 614	—	—	—	—	—	—	—	—	—	1 614	3,00
1956	1 830	—	—	—	—	—	—	—	—	—	1 830	3,00
1957	2 126	55	—	35	—	—	—	—	—	—	2 216	3,09
1958	2 076	92	40	110	—	—	—	—	—	—	2 318	3,18
1959	2 179	92	40	110	—	—	—	—	—	—	2 421	3,15
1960	2 430	92	40	110	—	—	—	—	—	—	2 672	3,17
1961	2 749	92	40	110	—	—	—	—	—	—	2 991	3,20
1962	3 154	92	40	110	—	—	—	—	—	—	3 396	3,24
1963	3 509	142	40	110	—	—	—	—	—	—	3 801	3,30
1964	3 497	242	135	470	—	—	—	—	—	—	4 344	3,44
1965	3 482	242	135	635	120	—	—	—	—	—	4 614	3,51
1966	3 345	242	135	635	339	190	—	—	—	—	4 886	3,64
1967	3 256	242	135	635	339	404	125	—	—	—	5 136	3,75
1968	3 214	242	135	635	339	741	125	—	—	—	5 431	3,83
1969	2 975	242	135	635	339	1 005	240	174	—	—	5 745	4,00
1970	2 618	242	135	635	339	1 005	240	296	92	402	6 004	4,27
1971	2 286	242	135	635	339	1 005	281	346	334	583	6 186	4,46
1972	1 937	187	135	600	462	1 369	591	346	334	583	6 544	4,60
1973	1 882	150	95	525	462	1 369	591	467	603	633	6 777	4,69
1974	1 638	150	95	525	462	1 369	591	467	603	1 136	7 036	4,95
1975	1 367	150	95	525	462	1 369	591	467	603	1 586	7 215	5,16
1976	966	150	95	595	462	1 478	729	658	603	1 651	7 387	5,27
1977	505	559	315	775	462	1 428	669	658	603	1 651	7 625	5,26
1978	1 420	509	315	775	284	857	604	703	558	1 651	7 676	5,06
1979	1 884	774	495	415	234	619	534	529	558	1 651	7 693	4,92
1980	1 804	774	495	250	279	1 059	1 006	713	466	1 359	8 205	4,92
1981	1 804	774	495	250	223	1 134	1 006	895	466	2 033	9 080	5,06
1982	1 804	774	445	410	684	1 293	1 156	895	550	2 170	10 181	5,06
1983	1 804	774	775	1 112	1 227	1 383	1 156	699	200	2 120	11 250	4,95
1984	1 804	774	775	1 112	1 627	2 339	1 111	699	200	1 617	12 058	4,84
1985	1 804	774	775	1 112	1 627	3 752	1 111	699	200	1 183	13 037	4,77
1986	1 804	774	775	2 097	2 387	3 752	1 010	556	200	1 102	14 457	4,74
1987	1 804	774	775	3 846	2 484	3 708	700	488	200	1 102	15 881	4,69

II. Teil

Partie II

Institute mit besonderem Geschäftskreis Etablissements à statut particulier

**Institute mit besonderem Geschäftskreis
Gliederung der Aktiven seit 1983**
**Etablissements à statut particulier
Structure de l'actif, depuis 1983**

Jahres- ende	Anzahl Institute	Kassa Giro Postcheck	Bankendebitoren Avoirs en banque			Wechsel und Geldmarkt- papiere	<i>davon Reskript- und Schatz- scheine</i>	Kontokorrent-Debitoren Comptes courants débiteurs		
			auf Sicht	auf Zeit	<i>davon mit Laufzeit bis zu 90 Tagen</i>			ohne Deckung	mit Deckung – gagés	
Fin d'année	Nombre d'éta- blisse- ments	Caisse, comptes de virements et de chèques postaux	à vue	à terme	<i>dont jusqu'à 90 jours d'éché- ance</i>	Effets de change et papiers monétaires	<i>dont rescrip- tions et bons du Trésor</i>	en blanc	Total	<i>davon gegen hyp. Deckung</i>

in Millionen Franken

1	2	3	4	5	6	7	8	9	10	11
---	---	---	---	---	---	---	---	---	----	----

0.10 Schweizerische Nationalbank

1983	1	12 112,8 ²	346,4 ³	—	—	35 382,5 ⁴	149,2	—	—	—
1984	1	12 095,3 ²	500,8 ³	—	—	41 648,0 ⁴	293,5	—	—	—
1985	1	12 103,7 ²	529,7 ³	—	—	40 979,1 ⁴	372,5	—	—	—
1986	1	12 105,7 ²	564,4 ³	—	—	39 009,5 ⁴	335,5	—	—	—
1987	1	12 123,5 ²	460,1 ³	—	—	39 760,1 ⁴	54,9	—	—	—

0.20 Pfandbriefzentrale der schweizerischen Kantonalbanken (Bilanz per 31. März)

1984	1	—	10,7	21,0	15,0	—	—	—	—	—
1985	1	—	11,1	20,0	6,0	—	—	—	—	—
1986	1	0,0	9,2	23,0	15,0	—	—	—	—	—
1987	1	0,0	11,4	29,5	27,5	—	—	—	—	—
1988	1	0,0	6,9	31,0	23,0	—	—	—	—	—

0.30 Pfandbriefbank schweizerischer Hypothekarinstitute

1983	1	0,3	8,5	19,0	19,0	—	—	—	—	—
1984	1	1,0	18,8	19,0	19,0	—	—	—	—	—
1985	1	1,2	17,5	18,0	18,0	—	—	—	—	—
1986	1	0,5	22,9	15,0	15,0	—	—	—	—	—
1987	1	2,2	11,3	24,0	24,0	—	—	—	—	—

0.40 Zentralbank des Schweizer Verbandes der Raiffeisenkassen

1983	1	50,1	149,0	1 122,4	477,8	17,2	7,5	18,2	31,2	25,1
1984	1	40,1	205,8	1 127,0	621,3	8,7	—	32,5	45,7	38,1
1985	1	68,9	179,1	1 544,2	737,9	8,6	—	23,7	37,2	31,3
1986	1	48,6	191,2	2 462,1	1 109,2	10,4	—	16,3	29,2	23,5
1987	1	52,0	207,8	2 653,0	908,2	9,4	—	17,4	20,4	15,7

0.50 Clearingzentrale Schweizer Regionalbanken

1983	1	388,2	0,2	84,0	81,0	14,9	—	—	—	—
1984	1	574,4	0,2	86,0	85,0	24,8	—	—	—	—
1985	1	382,0	0,6	120,0	120,0	59,5	—	—	—	—
1986	1	422,1	0,9	80,0	80,0	74,4	—	—	—	—
1987	1	479,5	5,6	120,8	120,8	79,4	—	—	—	—

¹ Kontokorrent-Kredite und Darlehen an öffentlich-rechtliche Körperschaften

² Goldbestand, Kassa und Postcheckguthaben

³ Korrespondenten im Inland

⁴ Devisen, Inlandportefeuille, Sonderziehungsrechte

⁵ Lombardvorschüsse

⁶ Darlehen an Mitgliederbanken

Feste Vorschüsse und Darlehen Avances et prêts à terme fixe			Kontokorrent-Kredite ¹	Hypothekendarlehen	Wertschriften	Beteiligungen	Liegenschaften Immeubles	Sonst. Aktiven	Nicht einbez. Kapital	Saldo-vor-trag (Verlust)	Bilanz-summe	
ohne Deckung	mit Deckung – gagés		Crédits en comptes courants ¹	Place-ments hypothé-caires	Titres	Partici-pations	Bank-gebäude	andere	Autres actifs	Capital non libéré	Report à nou-veau (perte)	Total du bilan
	Total	davon gegen hyp. Deckung					à l'usage de la banque	autres				
en blanc		dont garantis par hypothèque										
en millions de francs												
12	13	14	15	16	17	18	19	20	21	22	23	24

0.10 Banque nationale suisse

—	2408,6 ⁵	—	—	—	1562,5	—	1,4	—	30,0	25,0	—	51869,2
—	2677,9 ⁵	—	—	—	1773,6	—	1,4	—	26,8	25,0	—	58748,8
—	2973,7 ⁵	—	—	—	1911,1	—	1,4	—	23,0	25,0	—	58546,7
—	3204,0 ⁵	—	—	—	2045,0	—	1,3	—	25,5	25,0	—	56980,4
—	3126,9 ⁵	—	—	—	2190,7	—	1,3	—	28,1	25,0	—	57715,7

0.20 Centrale de lettres de gage des banques cantonales suisses (Bilan au 31 mars)

—	6053,0 ⁶	6053,0	—	128,7	80,3	—	—	—	68,0	40,0	—	6401,7
—	6475,0 ⁶	6475,0	—	137,2	80,0	—	—	—	71,3	40,0	—	6834,6
—	6996,0 ⁶	6996,0	—	139,6	83,5	—	—	—	76,1	40,0	—	7367,4
—	7651,0 ⁶	7651,0	—	141,3	82,2	—	—	—	84,4	40,0	—	8039,8
—	8239,0 ⁶	8239,0	—	142,4	91,9	—	—	—	89,5	40,0	—	8640,7

0.30 Banque des Lettres de Gage d'Établissements suisses de Crédit hypothécaire

—	5288,5 ⁶	5288,5	—	42,0	110,6	—	0,2	—	49,8	75,0	—	5593,9
—	5689,5 ⁶	5689,5	—	40,4	116,9	—	0,1	—	53,8	75,0	—	6014,5
—	6179,5 ⁶	6179,5	—	46,8	123,7	—	0,1	—	57,0	75,0	—	6518,8
—	6934,0 ⁶	6934,0	—	46,0	138,5	—	0,1	—	60,3	75,0	—	7292,3
—	7780,5 ⁶	7780,5	—	41,5	151,5	—	0,1	—	69,2	75,0	—	8155,3

0.40 Banque centrale de l'Union suisse des caisses Raiffeisen

34,4	8,1	4,3	304,6	752,8	1398,7	—	22,9	3,9	99,3	—	—	4012,8
16,4	11,5	8,0	338,2	878,9	1447,8	0,0	22,3	4,6	112,9	—	—	4292,4
69,4	11,9	6,1	367,5	1011,9	1336,3	0,0	21,6	5,7	122,6	—	—	4808,6
26,4	8,6	5,0	379,8	954,7	1548,4	0,0	23,3	4,8	153,4	—	—	5857,2
37,0	13,5	9,7	381,1	955,7	2010,0	0,0	16,6	12,9	186,7	—	—	6573,5

0.50 Centrale de Clearing des Banques Régionales Suisses

—	—	—	—	—	153,0	—	—	—	4,8	5,5	—	650,6
—	—	—	—	—	172,6	—	—	—	6,4	5,6	—	870,0
—	—	—	—	—	191,8	—	—	—	8,3	5,6	—	767,8
—	—	—	—	—	217,7	—	—	—	9,6	5,6	—	810,3
—	—	—	—	—	246,9	—	—	—	11,0	2,7	—	945,9

¹ Crédits en comptes courants et prêts à des collectivités de droit public

² Encaisse-or, caisse et compte de chèques postaux

³ Correspondants en Suisse

⁴ Devises, portefeuille d'effets sur la Suisse, droits de tirage spéciaux

⁵ Avances sur nantissement

⁶ Prêts aux banques affiliées

**Institute mit besonderem Geschäftskreis
Gliederung der Passiven seit 1983**
**Etablissements à statut particulier
Structure du passif, depuis 1983**

Jahres- ende	Anzahl Institute	Noten- umlauf	Fremde Gelder Fonds de tiers			Kreditoren Créanciers			Spar- einlagen	Deposi- ten- und Einlage- hefte	Kassen- obligatio- nen und Kassen- scheine
			Bankenkreditoren Engagements en banque			auf Sicht	auf Zeit	davon mit Lauf- zeit bis zu 90 Tagen			
Fin d'année	Nombre d'établisse- ments	Billets en circulation	à vue	à terme	dont jusqu'à 90 jours d'éché- ance	à vue	à terme	dont jusqu'à 90 jours d'éché- ance	Dépôts d'épargne	Livrets et carnets de dépôts	Obligations et bons de caisse
in Millionen Franken											
1	2	3	4	5	6	7	8	9	10	11	12

0.10 Schweizerische Nationalbank

1983	1	24759,4	14 354,6 ¹	—	—	874,7 ²	—	—	—	—	—
1984	1	26489,3	14 357,9 ¹	—	—	1 179,2 ²	—	—	—	—	—
1985	1	25 861,6	14 233,4 ¹	—	—	2 639,3 ²	—	—	—	—	—
1986	1	27 018,9	14 998,5 ¹	—	—	1 115,2 ²	—	—	—	—	—
1987	1	27 342,3	17 207,9 ¹	—	—	1 435,0 ²	—	—	—	—	—

0.20 Pfandbriefzentrale der schweizerischen Kantonalbanken (Bilanz per 31. März)

1984	1	—	—	—	—	—	—	—	—	—	—
1985	1	—	—	—	—	—	—	—	—	—	—
1986	1	—	—	—	—	—	—	—	—	—	—
1987	1	—	—	—	—	—	—	—	—	—	—
1988	1	—	—	—	—	—	—	—	—	—	—

0.30 Pfandbriefbank schweizerischer Hypothekarinstitute

1983	1	—	—	—	—	—	—	—	—	—	—
1984	1	—	—	—	—	—	—	—	—	—	—
1985	1	—	—	—	—	—	—	—	—	—	—
1986	1	—	—	—	—	—	—	—	—	—	—
1987	1	—	—	—	—	—	—	—	—	—	—

0.40 Zentralbank des Schweizer Verbandes der Raiffeisenkassen

1983	1	—	950,1	2 315,1	477,8	35,4	102,6	33,6	80,8	19,8	126,9
1984	1	—	935,5	2 392,2	623,9	43,1	247,2	148,5	83,4	20,7	155,0
1985	1	—	1 111,4	2 413,8	644,9	53,3	264,6	79,4	77,4	23,8	246,6
1986	1	—	1 200,9	2 761,6	514,6	62,6	425,1	68,2	89,3	17,6	352,5
1987	1	—	1 320,5	3 088,5	578,1	62,7	437,5	49,3	96,5	19,7	407,0

0.50 Clearingzentrale Schweizer Regionalbanken

1983	1	—	629,8	—	—	0,3	—	—	—	—	—
1984	1	—	847,0	—	—	—	—	—	—	—	—
1985	1	—	743,2	—	—	—	—	—	—	—	—
1986	1	—	784,7	—	—	—	—	—	—	—	—
1987	1	—	917,4	—	—	—	—	—	—	—	—

¹ Giroguthaben

² DepONENTEN, Konten des Bundes, ausstehende Checks

³ Pfandbriefanleihen

				Sonstige Verpflichtungen Autres engagements			Eigene Mittel Fonds propres			Saldo-	Bilanz-	
Obligationen- anleihen	davon Wandel- anleihen	Pfandbrief- darlehen	Total (Kol. 4–15)	Akzepten und Eigen- wechsel	Hypo- theken auf eig. Liegen- schaften	Sonstige Passiven	Kapital	Reserven Reserves	Total (Kol. 20–22)	Report à nou- veau	Total du bilan	
Em- prunts obliga- taires	dont conver- tibles	Emprunts lettres de gage	Total (col. 4–15)	Accepta- tions et billets à ordre	Dettes hyp. sur im- meubles de la banque	Autres passifs	Capital	légales	autres	Total (col. 20–22)		
en millions de francs												
13	14	15	16	17	18	19	20	21	22	23	24	25
0.10 Banque nationale suisse												
—	—	—	15 229,3	—	—	27 15,7	50,0	49,0	9 065,8	9 164,8	—	51 869,2
—	—	—	15 537,1	—	—	5 320,7	50,0	50,0	11 301,7	11 401,7	—	58 748,8
—	—	—	16 872,7	—	—	17 53,7	50,0	51,0	13 957,7	14 058,7	—	58 546,7
—	—	—	16 113,7	—	—	199,6	50,0	52,0	13 546,2	13 648,2	—	56 980,4
—	—	—	18 642,9	—	—	203,5	50,0	53,0	11 424,0	11 527,0	—	57 715,7
0.20 Centrale de lettres de gage des banques cantonales suisses (Bilan au 31 mars)												
6 053,0 ³	—	—	6 053,0	—	—	150,2	150,0	19,6	28,7	198,3	0,2	6 401,7
6 475,0 ³	—	—	6 475,0	—	—	158,4	150,0	20,5	30,5	201,0	0,2	6 834,6
6 996,0 ³	—	—	6 996,0	—	—	168,0	150,0	21,3	32,0	203,3	0,1	7 367,4
7 651,0 ³	—	—	7 651,0	—	—	183,5	150,0	22,1	33,1	205,2	0,1	8 039,8
8 239,0 ³	—	—	8 239,0	—	—	194,9	150,0	22,9	33,8	206,7	0,1	8 640,7
0.30 Banque des Lettres de Gage d'Établissements suisses de Crédit hypothécaire												
5 272,0 ³	—	—	5 272,0	—	—	126,2	150,0	15,0	30,0	195,0	0,7	5 593,9
5 673,0 ³	—	—	5 673,0	—	—	141,8	150,0	15,0	34,0	199,0	0,7	6 014,5
6 170,0 ³	—	—	6 170,0	—	—	145,1	150,0	15,0	38,0	203,0	0,7	6 518,8
6 921,0 ³	—	—	6 921,0	—	—	162,6	150,0	15,0	43,0	208,0	0,7	7 292,3
7 767,0 ³	—	—	7 767,0	—	—	174,6	150,0	15,0	48,0	213,0	0,7	8 155,3
0.40 Banque centrale de l'Union suisse des caisses Raiffeisen												
—	—	181,9	3 812,6	—	7,7	62,7	95,0	34,2	—	129,2	0,6	4 012,8
—	—	225,6	4 102,7	—	—	58,0	95,0	36,2	—	131,2	0,5	4 292,4
100,0	—	308,8	4 599,7	—	—	75,3	95,0	38,2	—	133,2	0,4	4 808,6
250,0	—	435,0	5 594,6	—	—	106,7	115,0	40,5	—	155,5	0,4	5 857,2
325,0	—	539,4	6 296,8	—	—	118,6	115,0	42,8	—	157,8	0,3	6 573,5
0.50 Centrale de Clearing des Banques Régionales Suisses												
—	—	—	630,1	—	—	9,1	11,1	0,2	—	11,3	0,1	650,6
—	—	—	847,0	—	—	11,4	11,2	0,3	—	11,5	0,1	870,0
—	—	—	743,2	—	—	12,8	11,2	0,5	—	11,7	0,1	767,8
—	—	—	784,7	—	—	13,7	11,2	0,6	—	11,8	0,1	810,3
—	—	—	917,4	—	—	16,8	10,9	0,7	—	11,6	0,1	945,9

¹ Comptes de virements

² Comptes de dépôts, comptes de la Confédération, chèques en circulation

³ Emprunts par lettres de gage

**Institute mit besonderem Geschäftskreis
Gewinn- und Verlustrechnung seit 1983**
**Etablissements à statut particulier
Comptes de profits et pertes, depuis 1983**

Jahr	Anzahl Banken	Einnahmen Recettes								
Année	Nombre d'établissements	Zinsen Intérêts		Saldo	Ertrag der Wechsel und Geldmarktpapiere	Kommissionen (Saldo)	Ertrag aus Handel mit Devisen und Edelmetallen ¹	Wertschriften-ertrag	Ertrag der Beteiligungen	Verschiedenes
		Aktivzinsen	Passivzinsen							
		Intérêts créanciers	Intérêts débiteurs	Solde	Produit des effets de change et des papiers monétaires	Commissions (solde)	Produit des opérations sur devises et métaux précieux ¹	Produit des titres	Produits des participations	Divers
in tausend Franken										
1	2	3	4	5	6	7	8	9	10	11

0.10 Schweizerische Nationalbank

1983	1	19 334	57 991	-38 657	23 651	4 756	2 228 957	83 232	—	4 563
1984	1	23 489	42 062	-18 573	23 442	3 935	2 391 222	100 691	—	4 310
1985	1	27 200	59 845	-32 645	25 511	2 945	2 709 177	113 281	—	4 624
1986	1	30 969	61 418	-30 449	20 848	2 216	1 834 097	123 449	—	4 173 352
1987	1	29 241	44 256	-15 015	17 738	1 826	1 462 698	128 782	—	2 126 190 ²

0.20 Pfandbriefzentrale der schweizerischen Kantonalbanken (Abschluss per 31. März)

1984	1	298 271	290 443	7 828	—	-896	—	4 743	—	—
1985	1	312 426	304 082	8 344	—	-1 398	—	4 745	—	—
1986	1	329 652	321 021	8 631	—	-1 742	—	4 803	—	—
1987	1	356 173	347 541	8 632	—	-1 677	—	4 821	—	—
1988	1	381 087	372 491	8 596	—	-1 775	—	4 741	—	—

0.30 Pfandbriefbank schweizerischer Hypothekarinstitute

1983	1	257 583	251 647	5 936	—	-1 004	—	7 767	—	—
1984	1	275 719	269 508	6 211	—	-1 060	—	7 896	—	—
1985	1	288 568	281 930	6 638	—	-1 122	—	8 058	—	—
1986	1	314 628	307 513	7 115	—	-1 232	—	8 311	—	11
1987	1	355 334	347 938	7 396	—	-1 447	—	8 778	—	11

0.40 Zentralbank des Schweizer Verbandes der Raiffeisenkassen

1983	1	111 662	141 860	-30 198	851	1 343	641	60076	152	8926
1984	1	127 611	160 840	-33 229	601	63	908	64 071	148	10 925
1985	1	146 194	173 545	-27 351	515	-336	936	66 608	150	12 461
1986	1	176 101	200 635	-24 534	499	293	1 364	69 981	50	14 249
1987	1	189 683	236 547	-46 864	543	566	1 764	90 981	50	15 287

0.50 Clearingzentrale Schweizer Regionalbanken

1983	1	1 074	6	1 068	207	30	—	8 674	—	—
1984	1	1 560	9	1 551	286	2	—	8 421	—	—
1985	1	1 855	11	1 844	525	27	—	8 829	—	—
1986	1	1 711	11	1 700	526	52	—	9 938	—	5
1987	1	1 312	9	1 303	661	16	—	11 027	—	—

¹ Nationalbank: Ertrag aus dem Verkehr mit Gold und Devisen
² Inkl. Entnahme aus Rückstellungen

¹ Banque nationale: le produit des opérations sur l'or et les devises
² Y compris les prélèvements sur les provisions

Reinverlust	Bruttogewinn	Ausgaben					Reingewinn ¹	Jahr
Perte nette	Bénéfice brut	Dépenses					Bénéfice net ¹	Année
		Verwaltungskosten Frais d'administration			Geschäfts- und Bureaunkosten	Steuern	Verluste, Abschrei- bungen und Rück- stellungen	
		Bankbehörden und Personal	Beiträge an Personal- Wohlfahrts- einrichtungen	Impôts		Pertes, amortisse- ments et provisions		
		Organes de la banque et personnel	Contributions aux institutions de prévoyance en faveur du personnel		Frais géné- raux et frais de bureau			
en milliers de francs								
12	13	14	15	16	17	18	19	20

0.10 Banque nationale suisse

—	2 306 502	43 844	5 980	58 836	—	2 190 249	7 593	1983
—	2 505 027	50 711	5 000	69 522	2 851	2 369 350	7 593	1984
—	2 822 893	52 841	3 000	41 157	—	2 718 302	7 593	1985
—	2 367 496	52 739	3 000	42 751	1 789	2 259 624	7 593	1986
—	3 722 219	54 048	2 000	43 654	2 632	3 612 292	7 593	1987

0.20 Centrale de lettres de gage des banques cantonales suisses (clôture au 31 mars)

—	11 675	542	—	2 716	—	208	8 209	1984
—	11 691	769	—	2 652	—	48	8 222	1985
—	11 692	815	—	3 153	—	12	7 712	1986
—	11 776	885	—	3 488	—	4	7 399	1987
—	11 562	954	—	3 576	—	24	7 008	1988

0.30 Banque des Lettres de Gage d'Établissements suisses de Crédit hypothécaire

—	12 699	710	—	3 185	—	2 053	6 751	1983
—	13 047	708	—	2 773	—	1 812	7 754	1984
—	13 574	707	—	2 834	—	2 281	7 752	1985
—	14 205	748	—	3 913	—	791	8 753	1986
—	14 738	762	—	4 256	—	966	8 754	1987

0.40 Banque centrale de l'Union suisse des caisses Raiffeisen

—	41 791	15 389	908	6 115	3 154	10 545	5 680	1983
—	43 487	17 345	1 018	7 300	3 174	8 951	5 699	1984
—	52 983	19 502	2 305	8 256	2 698	14 489	5 733	1985
—	61 902	23 296	2 840	12 153	2 824	14 692	6 097	1986
—	62 327	26 569	2 936	12 718	2 851	10 479	6 774	1987

0.50 Centrale de Clearing des Banques Régionales Suisses

—	9 979	1 457	—	2 670	449	4 937	466	1983
—	10 260	1 961	—	4 929	577	2 329	464	1984
—	11 225	2 262	—	6 495	434	1 558	476	1985
—	12 221	2 915	—	7 109	234	1 542	421	1986
—	13 007	3 176	—	5 636	152	3 471	572	1987

¹ Ohne Saldovortrag vom Vorjahr¹ Sans report à compte nouveau

65.2

Institute mit besonderem Geschäftskreis Gewinn- und Verlustrechnung

Etablissements à statut particulier Comptes de profits et pertes

Verteilung des Reingewinnes¹
Répartition du bénéfice net¹

Jahr	Gewinn- ausschüttung ²	Zuweisung an die Reserven	Tantiemen	Zuweisungen an Personal-Wohlfahrts- einrichtungen	Sonstige Verwendung	Vortrag auf neue Rechnung
Année	Distribution ²	Attributions aux réserves	Tantièmes	Contributions aux institutions de prévoyance en faveur du personnel	Autres affectations	Report à compte nouveau
in tausend Franken – en milliers de francs						
21	22	23	24	25	26	27

0.10 Schweizerische Nationalbank

1983	6 593	1 000	—	—	—	—
1984	6 593	1 000	—	—	—	—
1985	6 593	1 000	—	—	—	—
1986	6 593	1 000	—	—	—	—
1987	6 593	1 000	—	—	—	—

0.20 Pfandbriefzentrale der schweizerischen Kantonalbanken (Abschluss per 31. März)

1984	5 500	2 700	—	—	—	156
1985	5 500	2 700	—	—	—	178
1986	5 500	2 300	—	—	—	90
1987	5 500	1 900	—	—	—	90
1988	5 500	1 500	—	—	—	98

0.30 Pfandbriefbank schweizerischer Hypothekarinstitute

1983	3 750	3 000	—	—	—	644
1984	3 750	4 000	—	—	—	648
1985	3 750	4 000	—	—	—	650
1986	3 750	5 000	—	—	—	653
1987	3 750	5 000	—	—	—	657

0.40 Zentralbank des Schweizer Verbandes der Raiffeisenkassen

1983	3 800	1 700	—	—	—	555
1984	3 800	2 000	—	—	—	454
1985	3 800	2 000	—	—	—	387
1986	3 800	2 300	—	—	—	384
1987	4 600	2 300	—	—	—	258

0.50 Clearingzentrale Schweizer Regionalbanken

1983	333	100	—	—	—	75
1984	335	120	—	—	—	84
1985	336	130	—	—	—	93
1986	334	130	—	—	—	50
1987	420	140	—	—	—	62

¹ Einschliesslich Saldo vortrag vom Vorjahr

² Nationalbank: Dividende an die Aktionäre Fr. 1500000.—,
Rest Ablieferung an die eidgenössische Finanzverwaltung

¹ Y compris report à compte nouveau

² Banque nationale: dividende aux actionnaires fr. 1500000.—
et versement à l'Administration fédérale des finances

**Institute mit besonderem Geschäftskreis
Personalbestand seit 1983**
**Etablissements à statut particulier
Personnel, depuis 1983**

Jahresende Fin d'année	Gesamtes Personal Ensemble du personnel		Total
	männlich masculin	weiblich féminin	
	Anzahl Personen Nombre de personnes		
1	2	3	4
0.10 Schweizerische Nationalbank	Banque nationale suisse		
1983	426	125	551
1984	421	129	550
1985	410	129	539
1986	401	157	558
1987	401	166	567
0.20 Pfandbriefzentrale der schweizerischen Kantonalbanken ¹	Centrale de lettres de gage des banques cantonales suisses ¹		
1984	.	.	.
1985	.	.	.
1986	.	.	.
1987	.	.	.
1988	.	.	.
0.30 Pfandbriefbank schweizerischer Hypothekarinstitute	Banque de Lettres de Gage d'Etablissements suisse de Crédit hypothécaire		
1983	4	1	5
1984	4	1	5
1985	4	1	5
1986	4	1	5
1987	4	1	5
0.40 Zentralbank des Schweizer Verbandes der Raiffeisenkassen	Banque centrale de l'Union suisse des caisses Raiffeisen		
1983	210	97	307
1984	225	116	341
1985	252	128	380
1986	256	179	435
1987	267	163	430
0.50 Clearingzentrale Schweizer Regionalbanken	Centrale de Clearing des Banques Régionales Suisse		
1983	15	18	33
1984	19	21	40
1985	22	23	45
1986	25	26	51
1987	27	26	53

¹ Kein Personal, da durch die Zürcher Kantonalbank administriert

¹ Aucun personnel, administration par la Banque Cantonale de Zurich

Verzeichnis der in der schweizerischen Bankenstatistik erfassten Institute Ende 1987

Liste des établissements compris dans la statistique des banques suisses à fin 1987

St = Staatsinstitut
AG St = Aktiengesellschaft mit staatlicher Mitwirkung
AG = Aktiengesellschaft
Corp. = Corporation
G = Genossenschaft
Gem.-I = Gemeindeinstitut
GmbH = Gesellschaft mit beschränkter Haftung
Stiftg = Stiftung
Ver = Verein

Institution d'Etat
Société anonyme avec ingérence de l'Etat
Société anonyme
Corporation
Société coopérative
Institution communale
Société à responsabilité limitée
Fondation
Association

Die Angaben zu «Firma, Rechtsform, Eigene Mittel und Bilanzsumme» der einzelnen Banken sind den Statuten, Geschäftsberichten und den von den Banken ausgefüllten Erhebungsbogen für 1987 entnommen

«La raison sociale, la forme juridique, le montant des fonds propres et le total du bilan» des banques sont tirés des statuts, des rapports annuels et des formulaires d'enquête remplis par les banques pour 1987

	Page
0.00 Etablissements à statut particulier	280
1.00 Banques cantonales	281
2.00 Grandes banques	283
3.00 Banques régionales et caisses d'épargne	284
4.00 Caisses de crédit mutuel et caisses Raiffeisen	295
5.00 Autres banques	296
5.11 Banques commerciales	296
5.12 Etablissements spécialisés dans les opérations boursières, les transactions sur titres et la gestion de fortune	298
5.13 Etablissements spécialisés dans le prêt personnel, le financement des ventes à tempérament et le crédit à la consommation	300
5.14 Autres établissements	301
5.20 Banques en mains étrangères	302
6.00 Sociétés financières	307
6.10 Sociétés financières qui font appel au public pour obtenir des fonds en dépôt	307
6.20 Sociétés financières qui ne font pas appel au public pour obtenir des fonds en dépôt	308
7.00 Succursales de banques étrangères	313
8.00 Banquiers privés	314
8.10 Banquiers privés qui font appel au public pour obtenir des fonds en dépôt	314
8.20 Banquiers privés qui ne font pas appel au public pour obtenir des fonds en dépôt	314

0.00 Institute mit besonderem Geschäftskreis
0.00 Etablissements à statut particulier

Gründungs- jahr	Domizil	Firma	Rechts- form	Eigene Mittel Fonds propres		Bilanz- summe
				Kapital	Reserven	
Année de consti- tution	Domicile	Raison sociale	Forme juridique	Capital	Reserves	Total du bilan
				Capital	Réserves	
				in tausend Franken en milliers de francs		
1907	Bern und Zürich	Schweizerische Nationalbank Zentrale Notenbank, unter Mitwirkung und Aufsicht des Bundes verwaltet. Bundesgesetz vom 15. Dezember 1978. Mehr als die Hälfte des Aktienkapi- tals ist im Besitz der Kantone und der Kantonalbanken.	AG St einbezahlt	50 000 25 000	11 476 974*	57 715 713
1902	St. Gallen	Zentralbank des Schweizer Verbandes der Raiffeisen- kassen Die Zentralbank ist die Girozentrale der angeschlossenen Raiffeisenkassen. Für jeden von den angeschlossenen Kassen übernommenen Anteilschein des Verbandes von Fr. 1000.– besteht eine Nachschusspflicht bis zu Fr. 2000.– gemäss Art. 871, Abs. 1 des Obligationen- rechts. Die statutarische Nachschusspflicht beläuft sich zurzeit auf Fr. 230 000 000.–.	G	115 000	42 800	6 573 511
1931	Zürich	Pfandbriefzentrale der schweizerischen Kantonalbanken Errichtet auf Grund des Bundesgesetzes über die Ausgabe von Pfandbriefen vom 25. Juni 1930.	AG einbezahlt	150 000 110 000	56 700	8 640 659
1930	Zürich	Pfandbriefbank schweizerischer Hypothekarinstitute Errichtet auf Grund des Bundesgesetzes über die Ausga- be von Pfandbriefen vom 25. Juni 1930.	AG einbezahlt	150 000 75 000	63 000	8 155 316
1980	Zürich	Clearingzentrale Schweizer Regionalbanken	G einbezahlt	10 935 8 202	720	945 889

* davon Reservefonds
Rückstellung für Währungsrisiken
Andere Rückstellungen

53 000
10 933 974
490 000

1.00 Kantonalbanken

Die mit einem * versehenen Banken sind Institute mit Dotationskapital und Staatsgarantie

1.00 Banques cantonales

Les banques munies du signe * sont des établissements avec dotation et garantie de l'Etat

Gründungs- jahr	Domizil	Firma	Rechts- form	Eigene Mittel Fonds propres		Bilanz- summe
				Kapital	Reserven	
Année de consti- tution	Domicile	Raison sociale	Forme juridique	Capital	Reserven	Total du bilan
				Capital	Réserves	
				in tausend Franken en milliers de francs		
1913	Aarau	* Aargauische Kantonalbank	St	180 000	64 920	5 074 184
1915	Altdorf	* Urner Kantonalbank	St	22 000	18 260	1 008 647
1899	Appenzell	* Appenzell-Innerrhodische Kantonalbank	St	20 000	8 375	668 339
1899	Basel	* Basler Kantonalbank	St	150 000	137 150	5 808 557
1915	Bellinzona	* Banca dello Stato del Cantone Ticino	St	85 000	41 469	3 628 149
1846	Bern	* Hypothekarkasse des Kantons Bern	St	140 000	53 700	6 287 106
1834	Bern	* Kantonalbank von Bern	St	275 000	171 000	11 217 254
1870	Chur	* Graubündner Kantonalbank	St	215 000	84 654	6 330 716
1892	Fribourg	* Banque de l'Etat de Fribourg	St	70 000	52 000	4 539 177
1847	Genève	Banque Hypothécaire du Canton de Genève	St	135 000	114 440	4 823 107
1816	Genève	Caisse d'Epargne de la République et Canton de Genève Créée par arrêté du Conseil d'Etat du 5 août 1816. Garantie de l'Etat.	St	—	209 456	4 023 498
1884	Glarus	* Glarner Kantonalbank	St	30 000	16 690	1 583 532
1877	Herisau	* Appenzell-Ausserrhodische Kantonalbank	St	100 000	18 835	2 619 877
1845	Lausanne	Banque Cantonale Vaudoise	AG St	240 000	342 500	10 339 006
1858	Lausanne	Crédit Foncier Vaudois	AG St	120 000	238 859	7 679 602
1864	Liestal	* Basellandschaftliche Kantonalbank	St	170 000	146 375	6 467 494
1850	Luzern	* Luzerner Kantonalbank	St	430 000	81 907	10 310 366
1883	Neuchâtel	* Banque Cantonale Neuchâteloise	St	75 000	39 900	2 214 659
1979	Porrentruy	* Banque Cantonale du Jura	AG St	40 000	21 900	1 349 862
1868	St. Gallen	* St. Gallische Kantonalbank	St	385 000	67 168	9 934 896

1.00 Kantonalbanken

Die mit einem * versehenen Banken sind Institute mit Dotationskapital und/oder Staatsgarantie

1.00 Banques cantonales

Les banques munies du signe * sont des établissements avec dotation et/ou garantie de l'Etat

Fortsetzung			suite			
Gründungs-jahr	Domizil	Firma	Rechts-form	Eigene Mittel Fonds propres		Bilanz-summe
Année de consti-tution	Domicile	Raison sociale	Forme juridique	Kapital Capital	Reserven Réserves	Total du bilan
in tausend Franken en milliers de francs						
1886	Sarnen	* Obwaldner Kantonalbank	St	23 000	26 354	1 152 854
1883	Schaffhausen	* Schaffhauser Kantonalbank	St	50 000	27 234	1 572 858
1890	Schwyz	* Kantonalbank Schwyz	St	90 000	54 868	4 082 919
1916	Sion	* Banque Cantonale du Valais	St	105 000	52 479	4 208 583
1886	Solothurn	* Solothurner Kantonalbank	St	150 000	63 060	4 043 420
1879	Stans	* Nidwaldner Kantonalbank	St	30 000	12 568	971 002
1871	Weinfelden	* Thurgauische Kantonalbank	St	315 000	49 175	7 607 996
1892	Zug	* Zuger Kantonalbank	AG St	72 000	68 370	4 433 993
1870	Zürich	* Zürcher Kantonalbank	St	925 000	288 225	33 499 599

2.00 Grossbanken

2.00 Grandes banques

Gründungs- jahr	Domizil	Firma	Rechts- form	Eigene Mittel Fonds propres		Bilanz- summe
				Kapital	Reserven	
Année de consti- tution	Domicile	Raison sociale	Forme juridique	Capital	Réserves	Total du bilan
				in tausend Franken en milliers de francs		
1872	Basel	Schweizerischer Bankverein	AG	3 599 037	5 150 324	146 189 867
1869	Bern	Schweizerische Volksbank	G	716 500	1 158 015	32 195 416
1755	Zürich	Bank Leu AG	AG	315 335	774 980	14 710 515
1912	Zürich	Schweizerische Bankgesellschaft	AG	2 346 436	7 389 707	160 415 886
1856	Zürich	Schweizerische Kreditanstalt	AG	1 850 000	4 750 307	107 239 875

3.00 Regionalbanken und Sparkassen

Banken ohne ausgewiesenes Grundkapital
verfügen in der Regel über eine Gemeindegarantie

3.00 Banques régionales et caisses d'épargne

Les banques qui n'ont point de capital social disposent en
règle générale d'une garantie communale

Grün- dungs- jahr	Domizil	Firma	Rechts- form	Eigene Mittel Fonds propres		Bilanz- summe
				Kapital Capital	Reserven Réserves	
Année de consti- tution	Domicile	Raison sociale	Forme juridique	in tausend Franken en milliers de francs		Total du bilan
1812	Aarau	Allgemeine Aargauische Ersparniskasse	G	54 500	51 800	2 333 558
1843	Aarberg	Amtersparniskasse Aarberg	G	3 000	26 544	652 362
1834	Aeschi	Ersparniskasse Aeschi	AG	6 000	8 570	287 572
1873	Affoltern i. E.	Ersparniskasse Affoltern i. E.	AG	1 100	3 000	89 470
1879	Altstätten	BIENE Bank im Rheintal	G	5 500	10 230	315 806
1837	Aubonne	Caisse d'Epargne d'Aubonne	G	—	8 895	110 868
1897	Autigny	Caisse d'Epargne d'Autigny, Cottens et Chénens	Gem-l	—	1 097	23 594
1879	Azmoos	Spar- und Leihkasse Wartau-Sevelen	AG	5 000	5 185	189 707
1864	Baden	Gewerbebank Baden	AG	33 000	36 610	1 119 549
1868	Balgach	Spar- und Leihkasse Balgach	AG	1 800	3 561	105 435
1885	Balsthal	Bank in Balsthal	AG	400	2 830	65 428
1965	Basel	Schweizerische Depositen- und Kreditbank	AG	50 000	46 000	2 552 286
1809	Basel	Sparkasse Basel	Stiftg	—	48 000	628 148
1865	Bassecourt	Banque Jurassienne d'Epargne et de Crédit	AG	7 500	12 300	369 826
1906	Belp	BB Bank Belp	AG	6 000	8 800	360 990
1869	Beringen	Spar- und Leihkasse Beringen	Gem-l	200	1 846	59 221
1964	Bern	Anlage-Zentrale AG	AG	15 000	6 860	958 099
1820	Bern	Bürgerliche Ersparniskasse Bern	G	—	4 872	88 591
1825	Bern	Deposito-Cassa der Stadt Bern	Gem-l einbezahlt	10 000 5 000	6 100	373 816

3.00 Regionalbanken und Sparkassen

3.00 Banques régionales et caisses d'épargne

Fortsetzung			suite			
Gründungs-jahr	Domizil	Firma	Rechts-form	Eigene Mittel Fonds propres		Bilanz-summe
Année de constitution	Domicile	Raison sociale	Forme juridique	Kapital Capital	Reserven Réserves	Total du bilan
in tausend Franken en milliers de francs						
1821	Bern	Einwohner-Ersparniskasse Bern	G	—	33 500	384 274
1905	Bern	Gewerbekasse in Bern	AG	29 000	44 916	1 531 923
1944	Bern	Sparkasse der Ascoop	Stiftg	50	1 554	17 915
1857	Bern	Spar + Leihkasse in Bern	AG	28 800	54 423	1 640 412
1868	Berneck	Sparkassa Berneck	AG	10 324	13 848	373 369
1823	Biel	Ersparniskasse Biel	AG	1 000	36 740	784 886
1884	Biel	Spar- und Leihkasse Biel-Madretsch	AG	1 600	8 500	180 894
1826	Binningen	Ersparniskasse des untern Baselbiets	G	412	950	21 868
1858	Bösingen	Spar- und Leihkasse Bösingen	AG	1 000	1 475	48 149
1851	Brienz	Ersparniskasse Brienz	AG	1 800	4 600	103 884
1828	Brittnau	Sparkasse Mättenwil	G	780	2 810	70 758
1849	Brugg	Aargauische Hypotheken- & Handelsbank	AG	96 000	129 100	4 504 010
1872	Buchs	Bank in Buchs	AG	8 000	12 830	364 087
1824	Bühler	Gemeindesparkasse Bühler	Gem-I	—	798	7 329
1858	Büren a. A.	Spar + Leihkasse des Amtsbezirks Büren	AG	6 000	13 080	472 411
1834	Burgdorf	Amtersparniskasse Burgdorf	G	—	31 000	879 382
1864	Burgdorf	Bank in Burgdorf	AG	3 000	6 760	217 131
1876	Bütschwil	Bank Bütschwil	AG	8 000	9 625	324 357
1835	Château-d'Oex	Banque et Caisse d'Epargne du Pays-d'Enhaut	G	2 400	2 075	91 287
1939	Chermignon	Caisse d'Epargne et de Crédit Mutuel	G	141	694	17 651
1907	Chevenez	Crédit agricole Chevenez	G	170	155	8 961

3.00 Regionalbanken und Sparkassen

3.00 Banques régionales et caisses d'épargne

Fortsetzung			suite			
Gründungs- jahr	Domizil	Firma	Rechts- form	Eigene Mittel Fonds propres		Bilanz- summe
Année de consti- tution	Domicile	Raison sociale	Forme juridique	Kapital Capital	Reserven Réserves	Total du bilan
in tausend Franken en milliers de francs						
1833	Cossonay	Caisse d'Épargne du district de Cossonay	G	700	5 710	116 353
1908	Courgenay	Banque de Courgenay	G	490	480	17 959
1829	Courtelay	Caisse d'Épargne du district de Courtelay	AG	50	12 300	246 760
1904	Le Crêt	Caisse d'Épargne de Le Crêt	Gem-l	—	986	14 936
1837	Dielsdorf	Bezirkssparkasse Dielsdorf	G	—	13 817	244 078
1907	Diepoldsau	Sparkassa Diepoldsau-Schmitter	AG	2 000	3 267	119 379
1847	Dürrenroth	Ersparniskasse Dürrenroth	AG	770	2 960	85 532
1898	Ebnat-Kappel	Sparkasse «Biene» Ebnat-Kappel	G	175	274	4 197
1889	Ebnat-Kappel	Spar- und Leihkasse Ebnat-Kappel	G	887	3 150	79 395
1927	Egerkingen	Sparkasse Gäu	AG	2 500	2 350	81 938
1851	Elgg	Sparkasse Elgg	G	2 800	4 030	151 433
1879	Engelberg	Sparkasse Engelberg	G	1 400	2 787	74 531
1857	Engi	Ersparniskasse Sernftal	G	3 281	1 810	72 911
1855	Ennenda	Ersparniskasse Ennenda	Gem-l	50	84	1 114
1850	Entlebuch	Spar- und Leihkasse Entlebuch	AG	1 400	2 190	82 122
1893	Ependes	Caisse d'Épargne & de Prêts	G	259	681	22 169
1883	Erlach	Spar- und Leihkasse Erlach	AG	3 500	7 170	278 035
1837	Erlinsbach	Ersparniskasse Erlinsbach	G	1 000	1 325	48 284
1916	Eschenbach SG	Bank Eschenbach	AG	2 500	5 005	140 469
1906	Escholzmatt	Sparbank Escholzmatt AG	AG	1 500	1 284	72 773
1866	Estavayer-le-Lac	Crédit agricole et industriel de la Broye	AG	7 500	6 660	239 879

3.00 Regionalbanken und Sparkassen

3.00 Banques régionales et caisses d'épargne

Fortsetzung			suite			
Gründungs- jahr	Domizil	Firma	Rechts- form	Eigene Mittel Fonds propres		Bilanz- summe
Année de consti- tution	Domicile	Raison sociale	Forme juridique	Kapital Capital	Reserven Réserves	Total du bilan
in tausend Franken en milliers de francs						
1889	Flums	Sarganserländische Bank	AG	B 500	14 075	508 795
1828	Fribourg	Caisse d'Épargne de la Ville de Fribourg	Gem-I	300	2 140	121 284
1837	Frutigen	Spar- und Leihkasse Frutigen	AG	5 000	9 945	321 663
1881	Gossau SG	Bank in Gossau	AG	10 000	14 945	425 104
1880	Grabs	Kreditanstalt Grabs	AG	3 000	5 480	220 097
1828	Grosshöchstetten	Bank EvK Ersparniskasse von Konolfingen	G	—	64 000	1 419 799
1882	Grosswangen	Luzerner Landbank Aktiengesellschaft	AG	26 000	35 900	1 216 469
1860	Hallau	Spar- und Leihkasse Hallau	Gem-I	500	4 391	118 092
1926	Heitenried	Kreditgenossenschaft Sensebezirk	G	2 698	4 891	174 393
1854	Hemberg	Ersparniskasse der politischen Gemeinde	Gem-I	—	304	12 507
1874	Hochdorf	Volksbank Hochdorf	AG	8 500	12 050	409 923
1953	Holderbank	Sparverein Holderbank	G	63	176	2 955
1820	Horgen	Sparkasse Horgen	G	—	14 940	221 942
1876	Huttwil	Bank in Huttwil	AG	4 500	7 150	283 809
1864	Huttwil	Ersparniskasse Huttwil	Gem-I	—	3 545	117 236
1883	Ins	Bank in Ins	AG	1 600	8 610	251 216
1852	Interlaken	Ersparniskasse des Amtsbezirks Interlaken	G	4 023	10 999	306 611
1838	Jegenstorf	Amtersparniskasse Fraubrunnen	G	—	26 150	778 825
1879	Jonschwil	Ersparnisanstalt Jonschwil	G	800	1 070	45 005
1900	Kaltbrunn	Spar- und Leihkassa Kaltbrunn	AG	3 000	5 000	178 619
1873	Kirchberg BE	Spar- und Leihkasse Kirchberg BE	AG	2 500	8 850	290 435

3.00 Regionalbanken und Sparkassen

3.00 Banques régionales et caisses d'épargne

Fortsetzung			suite			
Gründungs-jahr	Domizil	Firma	Rechts-form	Eigene Mittel Fonds propres		Bilanz-summe
Année de consti-tution	Domicile	Raison sociale	Forme juridique	Kapital Capital	Reserven Réserves	Total du bilan
in tausend Franken en milliers de francs						
1911	Kirchberg SG	Spar- und Leihkasse Kirchberg SG	Gem.-I	10 000	3 144	268 854
1836	Kirchleerau	Bank Leerau	G	1 700	3 670	154 111
1902	Koppigen	Spar- & Leihkasse Koppigen	AG	2 000	8 500	240 906
1870	Kriegstetten	Bank in Kriegstetten	AG	8 000	8 600	462 035
1838	Küsnacht ZH	Sparkasse Küsnacht ZH	G	1 200	9 555	164 005
1873	Küssnacht a. R.	Sparkasse Küssnacht	AG	1 000	2 050	99 326
1834	Küttigen	Ersparnisgesellschaft Küttigen	G	1 000	3 990	92 358
1867	Langenthal	Bank Langenthal	AG	35 000	32 402	1 160 893
1823	Langenthal	Ersparniskasse des Amtsbezirks Aarwangen	AG	12 000	50 300	1 406 557
1885	Langnau BE	Bank in Langnau	G	14 000	17 869	630 920
1840	Langnau 8E	Ersparniskasse des Amtsbezirks Signau	G	1 519	26 500	607 186
1890	Laufen	Bezirksskasse Laufen	AG einbezahlt	4 000 3 000	8 910	315 739
1834	Laupen	Ersparniskasse des Amtsbezirkes Laupen	G	10 150	14 220	522 237
1922	Laupersdorf	Sparkasse Laupersdorf	G	141	556	12 096
1864	Lausanne	Banque Vaudoise de Crédit	G	67 500	49 000	2 124 051
1867	Lausanne	Caisse d'Epargne et de Crédit	AG	37 000	17 512	1 102 391
1817	Lausanne	Caisse d'Epargne et de Prévoyance de Lausanne	Ver	—	2 690	30 782
1868	Lenzburg	Hypothekarbank Lenzburg	AG	36 000	53 700	1 606 789
1929	Leuk-Stadt	Spar- und Leihkasse Leuk und Umgebung	G	93	458	10 814
1849	Liestal	Regiobank beider Basel	AG	42 000	37 370	1 397 161
1902	Löhningen	Spar- und Leihkasse Löhningen	Gem.-I	—	1 015	38 366

3.00 Regionalbanken und Sparkassen

3.00 Banques régionales et caisses d'épargne

Fortsetzung			suite			
Gründungs- jahr	Domizil	Firma	Rechts- form	Eigene Mittel Fonds propres		Bilanz- summe
Année de consti- tution	Domicile	Raison sociale	Forme juridique	Kapital Capital	Reserven Réserves	Total du bilan
				in tausend Franken en milliers de francs		
1850	Lütterswil	Spar- und Leihkasse Bucheggberg	AG	1 800	5 680	183 960
1904	Lyss	Kredit- und Handelsbank Lyss KKL	AG	2 700	8 033	243 121
1866	Lyss	Spar und Leihkasse Lyss	AG	6 000	11 290	440 488
1894	Madiswil	Spar- und Leihkasse Madiswil	G	1 000	1 600	58 487
1903	Männedorf	Gewerbebank Männedorf	AG	1 800	4 945	117 484
1833	Männedorf	Sparkasse Männedorf	G	—	5 705	68 712
1890	Matzendorf	Sparkasse Matzendorf	G	52	362	11 890
1860	Meiringen	Amtersparniskasse Oberhasli	G	1 538	6 775	145 522
1941	Melchnau	Spar- und Leihkasse Melchnau	AG	1 000	2 100	55 384
1852	Menziken	Bank in Menziken	AG	10 500	19 090	709 204
1872	Merishausen	Spar- und Leihkasse Merishausen	Gem-l	—	708	19 895
1902	Mosnang	Spargenossenschaft Mosnang	G	1 179	1 650	49 281
1822	Moudon	Caisse d'épargne du district de Moudon	G	—	5 400	72 475
1926	Mühlethurnen	Spar und Leihkasse Gürbetal	AG	1 500	5 450	126 288
1879	Mümliswil	Sparverein «Biene» Mümliswil	G	61	227	3 626
1870	Münsingen	Spar und Leihkasse Münsingen	AG	6 000	12 600	374 144
1874	Muri	Spar- und Leihkasse Oberfreiamt	AG	4 000	7 290	297 049
1824	Murten	Ersparniskasse der Stadt Murten	Gem-l	—	8 050	256 763
1863	Neuchâtel	Crédit Foncier Neuchâtelois	AG	30 000	16 142	936 161
1872	Neunkirch	Spar- und Leihkasse Neunkirch	Gem-l	500	2 910	70 439
1824	Nidau	Ersparniskasse Nidau	G	6 776	29 880	881 363

3.00 Regionalbanken und Sparkassen

3.00 Banques régionales et caisses d'épargne

Fortsetzung			suite			
Gründungs-jahr	Domizil	Firma	Rechts-form	Eigene Mittel Fonds propres		Bilanz-summe
Année de constitution	Domicile	Raison sociale	Forme juridique	Kapital Capital	Reserven Réserves	Total du bilan
in tausend Franken en milliers de francs						
1858	Niederuzwil	Bank in Niederuzwil	AG	5 000	8 530	283 024
1828	Nyon	Caisse d'Epargne de Nyon	G	1 200	8 000	131 170
1925	Oberburg	Spar- und Leihkasse Oberburg	AG	2 000	5 630	164 615
1861	Oberriet	Sparkasse Oberriet	AG	1 500	2 572	77 325
1863	Oberstammheim	Leihkasse Stammheim	AG	1 600	3 230	106 825
1874	Oberuzwil	Ersparnisanstalt Oberuzwil	AG	1 200	3 400	113 337
1829	Oftringen	Sparkasse Oftringen	G	1 200	4 075	138 798
1829	Olten	EKO Hypothekar- und Handelsbank	Gem-I	20 000	18 980	1 060 046
1833	Pfäffikon ZH	Spar- und Leihkasse des Bezirkes Pfäffikon	G	—	21 441	405 205
1881	Plaffeien	Spar- und Leihkasse Plaffeien	AG	2 000	2 439	77 444
1897	Prez-v.-Noréaz	Caisse d'Epargne de Prez, Corserey et Noréaz	Gem-I	—	1 600	36 658
1876	Promasens	Caisse d'Epargne et de Prêts de Promasens	Gem-I	—	438	8 304
1853	Räterschen	Sparkasse Elsau	Gem-I	—	1 385	33 385
1873	Rebstein	Spar- und Leihkasse Rebstein	AG	1 500	3 086	84 362
1888	Reinach	Bank in Reinach	AG	12 500	24 160	826 322
1834	Reute	Gemeinde-Sparkasse Reute	Gem-I	500	254	8 904
1952	Rickenbach ZH	Spar- und Leihkasse Rickenbach	G	182	186	19 403
1903	Riggisberg	Spar- und Leihkasse Riggisberg	AG	2 000	6 780	189 074
1865	Romont	Banque de la Glâne et de la Gruyère	AG	6 000	5 240	156 649
1835	Rüeggisberg	Ersparniskasse Rüeggisberg	G	579	3 967	67 608
1905	Ruswil	Volksbank Ruswil AG	AG	3 000	2 959	141 417

3.00 Regionalbanken und Sparkassen

3.00 Banques régionales et caisses d'épargne

Fortsetzung			suite			
Gründungs- jahr	Domizil	Firma	Rechts- form	Eigene Mittel Fonds propres		Bilanz- summe
Année de consti- tution	Domicile	Raison sociale	Forme juridique	Kapital Capital	Reserven Réserves	Total du bilan
in tausend Franken en milliers de francs						
1811	St. Gallen	Ersparnisanstalt der Stadt St. Gallen	Gem-I	7 000	4 200	189 457
1854	St. Gallen	St. Gallische Creditanstalt	AG	22 000	29 100	972 081
1907	St. Gallen	Sparkassa der Administration	Corp	33 000	12 785	867 063
1874	Saanen	S8 Saanen Bank	AG	2 400	7 920	234 828
1817	Schaffhausen	Ersparniskasse in Schaffhausen	Stiftg	—	10 643	190 704
1866	Schaffhausen	Spar- & Leihkasse Schaffhausen	AG	3 500	4 085	138 763
1838	Schleitheim	Spar- und Leihkasse des Bezirks Schleithelm	AG	1 500	3 502	101 066
1882	Schöftland	Bank Suhrental	AG	9 000	15 340	573 380
1926	Schüpfheim	Volksbank in Schüpfheim	AG	2 900	2 760	134 603
1850	Schwanden GL	Ersparniskasse Schwanden	G	2 700	1 455	71 862
1825	Schwarzenburg	Amtersparniskasse Schwarzenburg	G	2 434	9 515	227 260
1812	Schwyz	Sparkasse Schwyz	Gem-I	—	3 972	319 105
1911	Sempach-Stadt	Bank in Sempach	AG	3 750	3 815	157 056
1918	Sempach-Station	Volksbank Neuenkirch-Reiden	AG	4 000	4 840	167 866
1865	Le Sentier	Crédit Mutuel de la Vallée SA	AG	1 000	1 770	56 274
1876	Sion	Caisse d'Epargne du Valais	AG	60 320	25 000	1 352 007
1891	Siviriez	Caisse d'Epargne de Siviriez	AG	300	1 100	28 471
1819	Solothurn	Ersparniskasse Solothurn	Gem-I	7 000	7 700	304 339
1865	Solothurn	Leihkasse Solothurn	AG	10 500	13 200	478 726
1847	Solothurn	Solothurner Handelsbank	AG	27 000	42 296	1 250 212
1819	Speicher	Ersparniskasse Speicher	Stiftg	—	1 725	17 847

3.00 Regionalbanken und Sparkassen

3.00 Banques régionales et caisses d'épargne

Fortsetzung			suite			
Gründungs- jahr	Domizil	Firma	Rechts- form	Eigene Mittel Fonds propres		Bilanz- summe
Année de consti- tution	Domicile	Raison sociale	Forme juridique	Kapital Capital	Reserven Réserves	Total du bilan
				in tausend Franken en milliers de francs		
1818	Stäfa	Sparkasse Stäfa	G	—	8 170	169 426
1827	Stans	EKN Bank in Nidwalden	AG	24 912	24 160	711 498
1863	Steffisburg	Spar + Leihkasse Steffisburg	AG	6 000	13 290	421 606
1900	Sumiswald	Amtersparniskasse in Sumiswald	G	4 000	7 235	234 640
1859	Sumiswald	Spar- und Leihkasse Sumiswald	AG	3 200	9 120	277 856
1863	Tafers	Sparkasse des Sensebezirks	Gem-l	600	3 190	101 302
1841	Thalwil	Sparkasse des Wahlkreises Thalwil	G	2 276	18 960	372 949
1895	Thayngen	Spar- und Leihkasse Thayngen	Gem-l	2 000	4 858	136 147
1826	Thun	Amtersparniskasse Thun	G	—	62 823	1 055 327
1929	Thun	Bank in Thun	G	3 700	3 722	190 163
1866	Thun	Spar + Leihkasse Thun	AG	6 300	17 380	752 748
1900	Triengen	Sparbank Triengen	AG	5 000	5 825	238 266
1821	Trogen	Sparkasse Trogen	G	—	580	5 928
1850	Uetikon	Sparkasse Uetikon	G	—	1 746	31 443
1864	Unterwasser	Ersparnisanstalt Unterwasser	G	874	872	27 312
1854	Ursenbach	Ersparniskasse Ursenbach	AG	500	2 810	74 314
1836	Uster	Bezirkssparkasse Uster	G	—	14 000	179 024
1848	Uznach	Bank vom Linthgebiet	AG	33 000	43 776	1 742 853
1814	Vevey	Caisse d'Epargne du District de Vevey	G	1 769	9 056	158 714
1904	Villaz-St-Pierre	Caisse d'Epargne et de Prêts de Villaz-St-Pierre et Villarimboud	AG	500	842	34 981

3.00 Regionalbanken und Sparkassen

3.00 Banques régionales et caisses d'épargne

Fortsetzung			suite			
Gründungs-jahr	Domizil	Firma	Rechts-form	Eigene Mittel Fonds propres		Bilanz-summe
Année de consti-tution	Domicile	Raison sociale	Forme juridique	Kapital Capital	Reserven Réserves	Total du bilan
				in tausend Franken en milliers de francs		
1878	Vuisternens-devant-Romont	Caisse d'Epargne de Vuisternens	Gem-l	—	1 756	23 355
1816	Wädenswil	Sparkasse Wädenswil-Richterswil-Knonaueramt	G	—	30 250	554 822
1829	Wald AR	Sparkasse Wald	G	100	223	5 075
1824	Wangen a.A.	Ersparniskasse des Amtsbezirks Wangen	AG	2 000	27 259	741 572
1869	Wangen	Spar- und Leihkasse Wangen bei Olten	G	368	576	22 752
1828	Wetzikon	Sparkasse des Bezirkes Hinwil	G	—	28 400	470 522
1874	Wiedlisbach	Sparkasse Wiedlisbach	AG	1 000	4 590	155 478
1903	Wiesendangen	Sparkasse Wiesendangen	Gem-l	—	2 350	65 165
1855	Wilchingen	Spar- + Leihkasse Wilchingen	Gem-l	100	3 200	78 897
1906	Willisau	Volksbank Willisau AG	AG	10 000	18 650	735 568
1838	Wimmis	Ersparniskasse Niedersimmental	G	3 000	6 790	203 393
1875	Wimmis	Spar- und Leihkasse Niedersimmental	AG	2 000	3 280	118 308
1865	Winterthur	Hypothekar- und Handelsbank Winterthur	AG	50 000	41 000	1 434 241
1852	Winterthur	Sparkasse Wülflingen-Winterthur	G	350	1 142	25 954
1868	Wohlen BE	Spar- und Kreditkasse Wohlen b. Bern	AG	2 000	2 770	69 009
1845	Wolfhalden	Sparkasse Wolfhalden	Gem-l	500	776	30 278
1929	Wynigen	Spar- und Leihkasse Wynigen	AG	900	1 580	69 708
1848	Wyssachen	Ersparniskasse Wyssachen-Eriswil	AG	1 250	2 740	89 851
1820	Yverdon	Caisse d'Epargne et de Prévoyance d'Yverdon	G	—	11 000	156 166
1887	Zimmerwald	Darlehenskasse der Kirchgemeinde Zimmerwald	G	91	1 228	31 050

3.00 Regionalbanken und Sparkassen

3.00 Banques régionales et caisses d'épargne

Fortsetzung			suite			
Gründungs-jahr	Domizil	Firma	Rechts-form	Eigene Mittel Fonds propres		Bilanz-summe
Année de consti-tution	Domicile	Raison sociale	Forme juridique	Kapital Capital	Reserven Réserves	Total du bilan
in tausend Franken en milliers de francs						
1860	Zürich	Bank Neumünster	AG	14 000	10 800	478 534
1850	Zürich	Bank Sparhafen Zürich	G	820	8 310	112 019
1868	Zürich	Gewerbebank Zürich	AG	4 500	14 750	215 277
1834	Zürich	Sparkasse Limmattal	G	—	7 180	67 524
1805	Zürich	Sparkasse der Stadt Zürich	G	—	64 150	909 786
1904	Zuzwil	Bank in Zuzwil	AG	1 400	2 760	85 011
1836	Zweisimmen	Amtersparniskasse Obersimmental	G	2 700	8 445	257 799
1902	Zweisimmen	Obersimmentalische Volksbank	G	1 300	2 857	77 981

4.00 Darlehens- und Raiffeisenkassen

4.00 Caisses de crédit mutuel et caisses Raiffeisen

Gründungs- jahr	Domizil	Firma	Rechts- form	Eigene Mittel Fonds propres		Bilanz- summe
				Kapital Capital	Reserven Réserves	
Année de consti- tution	Domicile	Raison sociale	Forme juridique	in tausend Franken en milliers de francs		Total du bilan
1925	Bassins	Fédération Vaudoise des Caisses de Crédit Mutuel 1987: 14 caisses affiliées.	G	956	5 554	160 930
1902	St. Gallen	Schweizer Verband der Raiffeisenkassen 1987: 1228 angeschlossene Kassen.	G	72 897	690 292	25 226 148

5.00 Übrige Banken

5.11 Handelsbanken

5.00 Autres banques

5.11 Banques commerciales

Gründungs- jahr	Domizil	Firma	Rechts- form	Eigene Mittel Fonds propres		Bilanz- summe
				Kapital	Reserven	
Année de consti- tution	Domicile	Raison sociale	Forme juridique	Capital	Reserves	Total du bilan
				Capital	Réserves	
in tausend Franken en milliers de francs						
1927	Basel	Genossenschaftliche Zentralbank AG	AG	210 000	129 695	5 551 693
1903	Bellinzona	Società Bancaria Ticinese	AG	4 000	6 700	112 748
1969	Genève	Banque Atlantis	AG	10 000	1 370	35 858
1921	Genève	Banque de Dépôts	AG	250 000	46 500	739 553
1954	Genève	Banque Romande	AG	40 000	19 500	684 848
1985	Genève	BMB Trade & Investment Bank	AG	10 000	4	54 821
1966	Genève	Inter Maritime Bank	AG	15 625	23 430	110 446
1935	Genève	Société Bancaire Julius Baer SA	AG	20 000	29 000	481 882
1958	Genève	Swiss-Kuwaiti Bank	AG	13 750	5 010	33 440
1961	Lugano	Banca del Sempione	AG	15 000	29 600	350 547
1873	Lugano	Banca della Svizzera Italiana	AG	231 707	351 309	6 591 084
1926	Lugano	Banca Solari & Blum SA	AG	2 000	10 855	99 309
1947	Lugano	Banco di Roma per la Svizzera	AG	50 000	242 000	2 779 309
1952	Lugano	Cornèr Banca SA	AG	12 000	29 500	553 002
1944	Luzern	Gewerbebank Luzern, Aktiengesellschaft	AG	1 000	3 680	31 523
1944	Luzern	Handelsbank Luzern, Aktiengesellschaft	AG	800	2 630	31 301
1959	Luzern	Spar- + Hypothekbank	AG	8 000	11 800	424 779
1968	Zug	Swiss Cantobank (International)	AG	120 000	32 000	1 140 869
1958	Zürich	Bank für Handel und Effekten	AG	30 000	40 900	734 993
1897	Zürich	Bank Hofmann AG	AG	20 000	59 500	844 400
1890	Zürich	Bank Julius Bär & Co. AG	AG	115 000	168 000	3 384 576
1949	Zürich	Industrie- und Handelsbank Zürich AG	AG	10 000	92 000	545 799

5.00 Übrige Banken

5.11 Handelsbanken

5.00 Autres banques

5.11 Banques commerciales

Fortsetzung

suite

Gründungs- jahr	Domizil	Firma	Rechts- form	Eigene Mittel Fonds propres		Bilanz- summe
				Kapital	Reserven	
Année de consti- tution	Domicile	Raison sociale	Forme juridique	Capital	Reserves	Total du bilan
				Capital	Réserves	
in tausend Franken en milliers de francs						
1966	Zürich	Interallianz Bank Zürich AG	AG	36 000	60 600	570 423
1955	Zürich	Kredit- und Hypothekenbank Zürich AG	AG	3 000	5 690	49 708
1957	Zürich	Migros Bank	AG	200 000	77 500	5 112 861
1889	Zürich	Schweizerische Hypotheken- und Handelsbank	AG	26 000	13 000	554 689
1958	Zürich	Uto Bank	AG	4 000	8 250	66 773

5.00 Übrige Banken5.12 Auf Börsen-, Effekten- und Vermögensverwaltungs-
geschäfte spezialisierte Institute**5.00 Autres banques**5.12 Etablissements spécialisés dans les opérations boursières,
les transactions sur titres et la gestion de fortune

Grün- dungs- jahr	Domizil	Firma	Rechts- form	Eigene Mittel Fonds propres		Bilanz- summe
				Kapital	Reserven	
Année de consti- tution	Domicile	Raison sociale	Forme juridique	Capital	Reserves	Total du bilan
				in tausend Franken en milliers de francs		
1922	Amriswil	Aug. Roth AG	AG	600	4 150	23 462
1810	Basel	Bank Ehinger & Cie AG	AG	6 000	5 600	98 876
1855	Basel	Bank Heusser & Cie AG	AG	10 000	15 900	201 680
1924	Basel	Banque Jenni & Cie SA	AG	1 000	8 410	45 256
1813	Basel	Dreyfus Söhne & Cie AG	AG	2 000	211 310	665 272
1987	Basel	Scobag AG	AG	2 000	1 450	10 433
1812	Bern	Armand von Ernst & Cie AG	AG	5 000	11 380	90 044
1979	Genève	Bank for Saudi-Swiss Trade & Investment Ltd.	AG	50 000	40	83 914
1973	Genève	Banque Cantrade, Ormond, Burrus SA	AG	9 000	28 250	260 281
1956	Genève	Banque de Gestion Privée	AG	2 000	11 185	59 323
1968	Genève	Banque Gutzwiller, Kurz, Bungener SA	AG	20 000	32 900	452 427
1985	Genève	Banque Hunziker SA	AG	3 000	3	6 573
1987	Genève	Banque Karfinco SA	AG	15 000	3 480	43 399
1924	Genève	Banque Privée Edmond de Rothschild SA	AG	45 000	121 870	1 066 242
1969	Genève	BFC Banque Financière de la Cité	AG	30 000	14 100	185 967
1969	Genève	Compagnie de Banque et d'Investissements	AG	18 000	93 000	711 473
1795	Genève	Ferrier Lullin & Cie SA	AG	30 000	47 950	477 987
1986	Lausanne	Banque Cantrade Lausanne SA	AG	15 000	—	114 601
1933	Lausanne	Banque de Dépôts et de Gestion	AG	10 000	22 000	288 858
1941	Lausanne	Banque Galland et Cie SA	AG	2 000	12 150	73 490
1960	Lausanne	Banque Intercommerciale de Gestion	AG	11 000	8 100	62 348
1943	Lausanne	BLP Banque Lausannoise de Portefeuilles	AG	4 000	4 200	32 680
1971	Lausanne	CBC Bank	AG	20 000	10 800	153 823
1943	Lugano	Banca Cantrade Lugano SA	AG	5 000	7 650	90 628
1958	Lugano	Banca del Ceresio	AG	2 000	6 500	45 080

5.00 Übrige Banken5.12 Auf Börsen-, Effekten- und Vermögensverwaltungs-
geschäfte spezialisierte Institute**5.00 Autres banques**5.12 Etablissements spécialisés dans les opérations boursières,
les transactions sur titres et la gestion de fortune

Fortsetzung

suite

Grün- dungs- jahr	Domizil	Firma	Rechts- form	Eigene Mittel Fonds propres		Bilanz- summe
				Kapital	Reserven	
Année de consti- tution	Domicile	Raison sociale	Forme juridique	Capital	Reserves	Total du bilan
				Capital	Réserves	
				in tausend Franken en milliers de francs		
1972	Lugano	Banca Privata Edmond de Rothschild S.A.	AG	10 000	11 910	60 320
1957	Lugano	Overland Trust Banca	AG	16 500	43 800	305 750
1958	Nyon	Compagnie de Gestion et de Banque Gonet SA	AG	30 000	49 200	511 224
1973	St. Gallen	Bank Thorbecke AG	AG	5 000	2 200	41 650
1979	Zug	MediBank	AG	6 000	100	19 516
1923	Zürich	Adler & Co. AG	AG	5 000	5 485	79 834
1934	Zürich	Affida Bank	AG	5 000	8 800	171 664
1940	Zürich	Anlage- und Kreditbank AK8	AG	15 300	11 600	166 510
1962	Zürich	Arzi Bank AG	AG	3 000	2 500	21 717
1962	Zürich	Bank Albis	AG	5 000	4 900	62 005
1952	Zürich	Bank Cantrade AG	AG	10 000	126 000	1 357 283
1870	Zürich	Bank Rinderknecht AG	AG	5 000	7 500	46 747
1936	Zürich	Bank J. Vontobel & Co. AG	AG	75 000	61 500	1 174 367
1985	Zürich	8Z Bank Zürich Aktiengesellschaft	AG	20 000	30 000	138 425
1959	Zürich	Cambio + Valorenbank	AG	5 000	25 875	98 606
1939	Zürich	Capital Bank	AG	400	375	3 538
1955	Zürich	Clariden Bank	AG	10 000	46 496	471 939
1926	Zürich	Credit Bank	AG	10 000	3 000	33 108
1960	Zürich	Hügi Bank AG	AG	2 000	3 400	13 179
1982	Zürich	IBZ Investment Bank Zürich	AG	6 500	150	21 120
1932	Zürich	Maerki, Baumann & Co. AG	AG	3 000	17 000	201 879
1932	Zürich	Privatbank & Verwaltungsgesellschaft	AG	30 000	56 000	641 341
1925	Zürich	Rüd, Blass & Cie AG	AG	20 000	2 150	157 983
1922	Zürich	Rüegg Bank AG	AG	5 000	27 300	133 239

5.00 Übrige Banken

5.13 Institute für Kleinkredite, Abzahlungsgeschäfte und Konsumfinanzierung

5.00 Autres banques

5.13 Etablissements spécialisés dans le prêt personnel, le financement des ventes à tempérament et le crédit à la consommation

Gründungs- jahr	Domizil	Firma	Rechts- form	Eigene Mittel Fonds propres		Bilanz- summe
				Kapital	Reserven	
Année de consti- tution	Domicile	Raison sociale	Forme juridique	Capital	Reserves	Total du bilan
				Capital	Réserves	
in tausend Franken en milliers de francs						
1982	Aarau	Denaro Hypo Bank AG	AG einbezahlt	5 000 2 500	191	29 282
1953	Brugg	Bank Aufina	AG	50 000	28 550	903 713
1912	Fribourg	Banque Procrédit SA	AG	50 000	103 000	1 227 711
1952	Genève	Banque Orca SA	AG	8 000	9 850	213 798
1942	Luzern	Darlehens- und Immobilienbank AG	AG	1 000	1 870	37 764
1936	St. Gallen	Bank Rohner AG	AG	19 000	38 523	674 180
1955	St. Gallen	Krefina-Bank AG	AG	1 500	2 110	44 442
1934	Zürich	AKO-BANK	AG	9 000	9 650	149 570
1935	Zürich	Bank Finalba AG	AG	40 000	11 500	668 922
1954	Zürich	City Bank	AG	5 000	3 850	110 938
1879	Zürich	Domus Bank	AG	25 000	8 000	355 417

5.00 Übrige Banken

5.14 Andere

5.00 Autres banques

5.14 Autres établissements

Gründungs- jahr	Domizil	Firma	Rechts- form	Eigene Mittel Fonds propres		Bilanz- summe
				Kapital Capital	Reserven Réserves	
Année de consti- tution	Domicile	Raison sociale	Forme juridique	in tausend Franken en milliers de francs		Total du bilan
1943	Basel	Schweizerische Schiffshypothekenbank AG	AG	15 000	10	38 722
1934	Basel	WIR Wirtschaftsring-Genossenschaft	G	1 370	21 250	402 971
1984	Dornach	Freie Gemeinschaftsbank BCL	G	3 000	7	21 989
1856	Luzern	Bank in Luzern (Centralschweizerische Hypothekenbank)	AG	5 000	1 545	62 764

5.00 Übrige Banken5.20 Ausländisch beherrschte Banken ¹**5.00 Autres banques**5.20 Banques en mains étrangères ¹

Gründungs- jahr	Domizil	Firma	Rechts- form	Eigene Mittel Fonds propres		Bilanz- summe
				Kapital Capital	Reserven Réserves	
Année de consti- tution	Domicile	Raison sociale	Forme juridique	in tausend Franken en milliers de francs		Total du bilan
1909	Basel	Bank CIAL (Schweiz), Crédit Industriel d'Alsace et de Lorraine AG	AG	30 000	25 100	866 366
1931	Basel	Bank für Privates Eigentum BPE	AG	10 000	3 000	264 324
1949	Basel	Banque Nationale de Paris (Suisse) SA	AG	63 000	118 600	2 169 718
1957	Basel	INGEBA Internationale Genossenschaftsbank AG	AG	140 000	39 000	1 614 885
1869	Bern	Bank von Ernst & Cie AG	AG	11 000	6 850	278 970
1924	Genève	Anker Bank	AG	3 000	200	18 602
1934	Genève	Banque Audi (Suisse) SA	AG	25 000	15 345	403 655
1974	Genève	Banque CIC Union Européenne en Suisse SA	AG	15 000	17 800	220 649
1963	Genève	Banque de Commerce et de Placements SA	AG	20 000	22 500	492 627
1976	Genève	Banque Compafina	AG	70 000	40 100	727 239
1982	Genève	Banque Diamantaire Anversoise (Suisse) SA	AG	10 000	2 128	44 891
1965	Genève	Banque Franck SA	AG	23 200	18 160	124 213
1959	Genève	Banque d'Investissements Privés	AG	3 300	17 035	51 785
1958	Genève	Banque Kleinwort Benson SA	AG	20 000	33 560	250 956
1986	Genève	Banque de la Méditerranée (Suisse) SA	AG	30 000	—	112 388
1981	Genève	Banque Morgan Grenfell en Suisse SA	AG	10 000	9 185	86 427
1965	Genève	Banque Multi Commerciale	AG	10 000	12 500	158 214
1872	Genève	Banque Paribas (Suisse) SA	AG	337 500	293 000	6 055 295
1956	Genève	Banque Pariente	AG	2 000	37 000	158 041
1957	Genève	Banque Pasche SA	AG	15 000	12 400	150 963
1966	Genève	Banque de Rive SA	AG	6 000	4 550	31 964
1964	Genève	Banque Scandinave en Suisse	AG	87 250	71 000	1 484 268
1979	Genève	Banque Unie pour l'Orient Arabe BANORIENT	AG	12 500	3 220	88 543
1969	Genève	Banque Worms & Cie (Suisse) SA	AG	55 500	14 340	485 271

¹ Gemäss Bundesgesetz über die Banken und Sparkassen vom 8.11.1934/11.3.1971, Art. 3bis und 3ter¹ Selon la loi fédérale sur les banques et les caisses d'épargne du 8.11.1934/11.3.1971, art. 3bis et 3ter

5.00 Übrige Banken

5.20 Ausländisch beherrschte Banken ¹

5.00 Autres banques

5.20 Banques en mains étrangères ¹

Fortsetzung			suite			
Gründungs-jahr	Domizil	Firma	Rechts-form	Eigene Mittel Fonds propres		Bilanz-summe
Année de constitution	Domicile	Raison sociale	Forme juridique	Kapital Capital	Reserven Réserves	Total du bilan
in tausend Franken en milliers de francs						
1978	Genève	Barclays Bank SA	AG	100 000	—	441 369
1984	Genève	BFI Banque de Financement et d'Investissement SA	AG	25 000	—	88 835
1985	Genève	Canadian Imperial Bank of Commerce (Suisse) SA	AG	40 000	500	107 717
1969	Genève	Chase Manhattan Bank (Suisse) SA	AG	55 000	5 717	479 758
1984	Genève	Chemical Bank (Suisse) SA	AG	25 000	3 243	175 793
1966	Genève	Crédit Commercial de France (Suisse) SA	AG	120 000	24 200	1 326 803
1980	Genève	Deutsche Bank (Suisse) SA	AG	100 000	10 100	728 870
1952	Genève	Discount Bank and Trust Company	AG	80 000	207 000	3 616 724
1953	Genève	Handelsfinanz Midland Bank	AG einbezahlt	40 000 30 000	41 200	398 276
1970	Genève	Kredietbank (Suisse) SA	AG	50 000	38 750	704 448
1984	Genève	Mebco Bank SA	AG	20 000	—	62 192
1964	Genève	Merrill Lynch Bank (Suisse) SA	AG	15 000	13 100	196 966
1980	Genève	J. P. Morgan (Suisse) SA	AG	10 000	26 400	288 874
1982	Genève	The Royal Bank of Canada (Suisse)	AG	40 000	16 200	390 527
1956	Genève	Security Pacific Bank SA	AG	17 000	30 625	230 106
1984	Genève	Société Bancaire Arabe (Suisse) SA	AG	20 000	—	80 790
1960	Genève	Trade Development Bank	AG	175 000	483 700	6 384 654
1961	Genève	United Overseas Bank	AG	105 000	244 000	3 326 219
1984	Genève	Universal Bank (Suisse) SA	AG	14 000	—	74 123
1985	Genève	Wedge Bank (Switzerland) SA	AG	25 000	—	196 917
1934	Lausanne	Banque Ankerfina SA	AG	13 000	4 400	81 762
1962	Lausanne	Banque Bruxelles Lambert (Suisse) SA	AG	80 000	37 250	1 154 499
1985	Lausanne	BIL Banque Internationale à Luxembourg (Suisse) SA	AG	10 000	—	39 552

¹ Gemäss Bundesgesetz über die Banken und Sparkassen vom 8.11.1934/11.3.1971, Art. 3bis und 3ter

¹ Selon la loi fédérale sur les banques et les caisses d'épargne du 8.11.1934/11.3.1971, art. 3bis et 3ter

5.00 Übrige Banken5.20 Ausländisch beherrschte Banken ¹**5.00 Autres banques**5.20 Banques en mains étrangères ¹

Fortsetzung			suite			
Gründungs-jahr	Domizil	Firma	Rechts-form	Eigene Mittel Fonds propres		Bilanz-summe
Année de consti-tution	Domicile	Raison sociale	Forme juridique	Kapital Capital	Reserven Réserves	Total du bilan
in tausend Franken en milliers de francs						
1963	Lugano	Banca Commerciale Lugano	AG	15 000	15 710	130 178
1964	Lugano	Banca di Credito Commerciale e Mobiliare SA	AG	24 000	11 250	366 377
1958	Lugano	Banca di Credito e Commercio SA	AG	1 000	3 690	53 977
1957	Lugano	Banca del Gottardo	AG	133 250	342 000	4 874 759
1978	Lugano	Banca di Partecipazioni ed Investimenti SA	AG	24 520	2 450	99 026
1919	Lugano	Banca Unione di Credito	AG	50 000	19 900	981 963
1971	Lugano	Soginvest Banca	AG	3 000	5 150	33 676
1960	Zürich	Algemene Bank Nederland (Schweiz)	AG	50 000	101 380	1 067 244
1921	Zürich	American Express Bank (Switzerland) AG	AG	44 000	66 100	1 067 544
1955	Zürich	Amro Bank und Finanz	AG	17 500	44 500	594 816
1962	Zürich	Arab Bank (Switzerland) Ltd.	AG	26 400	82 500	1 094 486
1980	Zürich	Badische Kommunale Landesbank (Schweiz) AG	AG	20 000	1 600	238 731
1983	Zürich	Banca Commerciale Italiana (Suisse)	AG	240 000	1 850	1 086 549
1984	Zürich	Banco de Bilbao (Schweiz) AG	AG	40 000	1 400	143 912
1982	Zürich	Banco Exterior (Suiza) SA	AG	50 000	3 500	645 370
1976	Zürich	Bank Hapoalim (Schweiz) AG	AG	65 000	47 000	829 497
1917	Zürich	Bank Künzler AG	AG	4 000	2 730	30 549
1953	Zürich	Bank Leumi le-Israel (Schweiz)	AG	33 000	53 465	508 557
1899	Zürich	Bank Oppenheim Pierson (Schweiz) AG	AG	4 000	20 400	188 440
1971	Zürich	Bank of Tokyo (Schweiz) AG	AG	83 200	35 800	1 238 300
1961	Zürich	Bank S.G. Warburg Seditic AG	AG	12 500	35 500	243 173
1971	Zürich	Bankers Trust AG	AG	32 000	21 200	417 134
1955	Zürich	Bankinstitut Zürich	AG	5 930	4 500	53 770

¹ Gemäss Bundesgesetz über die Banken und Sparkassen vom 8.11.1934/11.3.1971, Art. 3bis und 3ter¹ Selon la loi fédérale sur les banques et les caisses d'épargne du 8.11.1934/11.3.1971, art. 3bis et 3ter

5.00 Übrige Banken5.20 Ausländisch beherrschte Banken¹**5.00 Autres banques**5.20 Banques en mains étrangères¹

Fortsetzung

suite

Gründungs- jahr	Domizil	Firma	Rechts- form	Eigene Mittel Fonds propres		Bilanz- summe
				Kapital	Reserven	
Année de consti- tution	Domicile	Raison sociale	Forme juridique	Capital	Reserves	Total du bilan
				in tausend Franken en milliers de francs		
1969	Zürich	Bankinvest	AG	45 000	23 500	510 740
1981	Zürich	Banque Algérienne du Commerce Extérieur SA	AG	40 000	5 600	156 830
1982	Zürich	Banque Générale du Luxembourg (Suisse) SA	AG	15 000	2 300	59 402
1972	Zürich	Banque Louis-Dreyfus en Suisse SA	AG	25 000	18 100	443 371
1974	Zürich	BHF-Bank (Schweiz) AG	AG	10 000	10 200	96 461
1963	Zürich	BKA Bank für Kredit und Aussenhandel AG	AG	25 000	31 470	506 196
1982	Zürich	Citicorp Investment Bank (Switzerland)	AG	100 000	12 500	1 339 225
1985	Zürich	Commerzbank (Schweiz) AG	AG	25 000	2 700	327 390
1976	Zürich	Dai-Ichi Kangyo Bank (Schweiz) AG	AG	86 500	27 800	1 013 412
1975	Zürich	DG Bank (Schweiz) AG	AG	60 000	29 000	1 176 644
1983	Zürich	Dresdner Bank (Schweiz) AG	AG	40 000	5 400	513 377
1984	Zürich	FIBI Bank (Schweiz) AG	AG	10 000	—	38 432
1958	Zürich	Finter Bank Zürich	AG	45 000	35 000	535 004
1958	Zürich	Foreign Commerce Bank	AG	10 000	42 120	314 679
1972	Zürich	Fuji Bank (Schweiz) AG	AG	99 600	32 300	1 293 218
1970	Zürich	Guinness Mahon (Zürich) AG	AG einbezahlt	7 000 4 200	2 365	19 166
1939	Zürich	Guyertzeller Bank AG	AG	5 000	90 400	356 336
1967	Zürich	Habib Bank AG Zurich	AG	37 500	25 700	713 736
1930	Zürich	HandelsBank NatWest	AG	85 000	223 000	3 341 583
1955	Zürich	Handelskredit-Bank AG	AG	2 000	14 000	99 872
1979	Zürich	The Industrial Bank of Japan (Schweiz) AG	AG	40 000	6 730	287 481
1937	Zürich	Interpopolare Bank	AG	50 000	17 700	265 533
1970	Zürich	Jyske Bank (Schweiz)	AG	60 000	19 000	731 448

¹ Gemäss Bundesgesetz über die Banken und Sparkassen vom 8.11.1934/11.3.1971, Art. 3bis und 3ter¹ Selon la loi fédérale sur les banques et les caisses d'épargne du 8.11.1934/11.3.1971, art. 3bis et 3ter

5.00 Übrige Banken
5.20 Ausländisch beherrschte Banken ¹

5.00 Autres banques
5.20 Banques en mains étrangères ¹

Fortsetzung		suite				
Gründungs- jahr	Domizil	Firma	Rechts- form	Eigene Mittel Fonds propres		Bilanz- summe
Année de consti- tution	Domicile	Raison sociale	Forme juridique	Kapital Capital	Reserven Réserves	Total du bilan
in tausend Franken en milliers de francs						
1959	Zürich	Lavoro Bank AG	AG	60 000	70 650	390 727
1981	Zürich	The Long-Term Credit Bank of Japan (Schweiz) AG	AG	40 000	4 230	283 788
1987	Zürich	Mitsubishi Bank (Switzerland) Ltd.	AG	50 000	2 420	248 692
1960	Zürich	Nederlandsche Middenstandsbank (Schweiz) AG	AG	33 000	21 100	527 130
1964	Zürich	Nordfinanz Bank Zürich	AG	65 000	200 500	3 220 349
1958	Zürich	Privat Kredit Bank	AG	16 000	40 900	237 883
1983	Zürich	Robert Fleming (Switzerland) AG	AG	30 000	558	88 047
1968	Zürich	Rothschild Bank AG	AG	10 000	122 000	1 060 190
1969	Zürich	The Royal Bank of Scotland AG	AG	25 000	11 100	133 374
1965	Zürich	Royal Trust Bank (Switzerland)	AG	132 000	101 000	3 002 316
1967	Zürich	J. Henry Schroder Bank AG	AG	20 000	30 400	495 552
1969	Zürich	Standard Chartered Bank AG	AG	60 000	23 000	672 644
1971	Zürich	State Street Bank (Switzerland)	AG	25 000	1 420	199 583
1979	Zürich	Trinkaus & Burkhardt (Schweiz) AG	AG	10 000	16 000	94 714
1965	Zürich	Ueberseebank AG	AG	20 000	21 000	275 642
1967	Zürich	United Bank AG (Zurich)	AG	5 500	2 855	21 934
1980	Zürich	United Mizrahi Bank (Switzerland) Ltd.	AG	20 000	5 300	61 671
1959	Zürich	Wirtschafts- und Privatbank	AG	60 000	42 000	833 284

¹ Gemäss Bundesgesetz über die Banken und Sparkassen vom 8.11.1934/11.3.1971, Art. 3bis und 3ter

¹ Selon la loi fédérale sur les banques et les caisses d'épargne du 8.11.1934/11.3.1971, art. 3bis et 3ter

6.00 Finanzgesellschaften¹

6.10 die sich öffentlich zur Annahme fremder Gelder empfehlen

6.00 Sociétés financières¹

6.10 qui font appel au public pour obtenir des fonds en dépôt

Gründungs- jahr	Domizil	Firma	Rechts- form	Eigene Mittel Fonds propres		Bilanz- summe
				Kapital Capital	Reserven Réserves	
Année de consti- tution	Domicile	Raison sociale	Forme juridique	in tausend Franken en milliers de francs		Total du bilan
				1863	Basel	
1952	Lugano	Finanziaria & Valori SA	AG	2 500	1 490	16 962
1963	Zürich	EFAG Exportfinanzierungs AG	AG	30 000	11 400	182 483
1956	Zürich	«Eidgenössische Bank» Beteiligungs- und Finanzgesellschaft	AG	35 000	49 110	99 694

¹ Gemäss Bundesgesetz über die Banken und Sparkassen vom 8.11.1934/11.3.1971, Art. 1 Abs. 2a und 2b und Art. 7, Abs. 5

¹ Selon la loi fédérale sur les banques et les caisses d'épargne du 8.11.1934/11.3.1971, art. 1, al. 2a et 2b et art. 7, al. 5

6.00 Finanzgesellschaften6.20 bankähnliche, die sich nicht öffentlich zur Annahme fremder Gelder empfehlen¹**6.00 Sociétés financières**6.20 à caractère bancaire qui ne font pas appel au public pour obtenir des fonds en dépôt¹

Gründungs-jahr	Domizil	Firma	Rechts-form	Eigene Mittel Fonds propres		Bilanz-summe
				Kapital Capital	Reserven Réserves	
Année de constitution	Domicile	Raison sociale	Forme juridique	in tausend Franken en milliers de francs		Total du bilan
1967	Baar	** Intergef SA	AG	3 000	12	12 17B
1934	Basadingen	Sita Investment AG	AG	6 600	1 050	7 BB6
1967	Basel	Aktiengesellschaft für Beteiligungen an privaten Unternehmen	AG	12 000	2 665	20 260
1963	Basel	BHB-Finanzierungs AG	AG	5 000	1 000	14 140
1930	Basel	Continentale Elektrizitäts-Union AG	AG	10 000	12 000	25 499
1896	Basel	INDELEC Schweizerische Gesellschaft für elektrische Industrie	AG	51 500	69 300	14B 9B1
1982	Basel	** Lechler Finanz AG	AG	4 000	750	32 306
1924	Basel	Schweizerische Elektrizitäts- und Verkehrsgesellschaft	AG	16 000	14 050	55 7B7
1907	Basel	Schweizerische Gesellschaft für Anlagewerte	AG	1 000	750	2 363
1973	Fribourg	** Golodetz Finance Company SA	AG	3 000	8 000	46 442
1986	Genève	** BAll Finance SA	AG	10 000	—	41 609
1979	Genève	** Balboa Finance SA	AG	2 400	217	14 700
1969	Genève	** Baring Brothers SA	AG	3 000	99	25 15B
1968	Genève	** Charterhouse (Suisse) SA	AG	10 000	4 580	66 031
1986	Genève	** Chemical New York-Capital Market Corp. Geneva SA	AG	50 607	—	197 525
1969	Genève	** Cloverhill Finance SA	AG	500	—	532
1979	Genève	** Compagnie Financière Méditerranée COFIMED SA	AG	20 000	—	7B B0B
1981	Genève	** Crédit des Bergues	AG	106 600	—	500 19B
1985	Genève	** Dai-ichi (Switzerland) Ltd.	AG	2 000	16	21 597
1979	Genève	** Financière Indosuez Genève	AG	6 000	1 862	12 225
1973	Genève	** First Chicago SA	AG	4 200	17	100 341
1983	Genève	** Great Pacific Capital SA	AG	40 000	200	204 965
1977	Genève	** Gulf and Occidental Investment Company SA	AG	5 450	4 793	23 029

¹ Die mit ** versehenen Finanzgesellschaften sind ausländisch beherrscht¹ Les sociétés financières munies du signe ** sont en mains étrangères

6.00 Finanzgesellschaften6.20 bankähnliche, die sich nicht öffentlich zur Annahme fremder Gelder empfehlen¹**6.00 Sociétés financières**6.20 à caractère bancaire qui ne font pas appel au public pour obtenir des fonds en dépôt¹

Fortsetzung			suite			
Gründungs-jahr	Domizil	Firma	Rechts-form	Eigene Mittel Fonds propres		Bilanz-summe
Année de constitution	Domicile	Raison sociale	Forme juridique	Kapital Capital	Reserven Réserves	Total du bilan
in tausend Franken en milliers de francs						
1982	Genève	** IBI Finance Company SA	AG	2 500	29	19 190
1963	Genève	** Investors Trust Company SA	AG	1 000	111	1 348
1965	Genève	** Kidder, Peabody (Suisse) SA	AG	2 000	207	17 465
1982	Genève	** Manufacturers Hanover (Suisse) SA	AG	10 000	10	60 154
1974	Genève	** Morgan Grenfell (Securities) SA	AG	5 000	5 030	45 001
1976	Genève	** Morval & Cie SA	AG	20 000	13 300	89 769
1980	Genève	** Nippon Kangyo Kakumaru (Suisse) SA	AG	3 000	582	51 711
1981	Genève	** PSA International SA	AG	5 979	69 725	478 181
1984	Genève	** Samuel Montagu (Suisse) SA	AG	5 000	1 497	41 359
1984	Genève	** Sanyo Securities & Finance (Suisse) SA	AG	5 000	256	21 431
1985	Genève	** Saudi European Finance SA	AG	10 000	—	21 697
1977	Genève	** Saudi Finance Corporation, Saudifin SA	AG	20 000	175	157 904
1986	Genève	** Security Pacific (Switzerland) SA	AG	20 000	—	82 613
1986	Genève	** Shearson Lehman Brothers Finance SA	AG	—	—	69 786
1926	Genève	SOCCOM Société de Finance Commerciale SA	AG	2 500	2 119	20 025
1962	Genève	** Société de financement international du Crédit Commercial de France SA	AG	1 000	500	19 747
1892	Genève	Société Financière de Genève	AG	300 000	16 500	334 912
1902	Genève	Société Financière Italo-Suisse	AG	50 000	65 500	248 661
1933	Genève	Société Indépendante de Financement	AG	800	109	934
1942	Genève	SOPAFIN, Société de Participations Financières	AG	22 000	22 510	51 505
1970	Genève	** Tradeconsult SA	AG	2 200	406	3 457
1971	Genève	Unigestion SA	AG	75 000	38 660	181 940
1960	Genève	** VOLVO FINANCE SA	AG	25 000	22 500	619 727
1981	Genève	** Wako (Switzerland) Finance SA	AG	5 000	250	34 565
1971	Genève	** S.G. Warburg Soditic SA	AG	14 512	38 230	161 225
1910	Glarus	Phoenix Invest AG	AG	10 020	10 050	28 143
1905	Glarus	Watt Aktiengesellschaft	AG	1 000	350	43 897
1971	Lausanne	Capital-Finance SA	AG	500	685	2 859

¹ Die mit ** versehenen Finanzgesellschaften sind ausländisch beherrscht¹ Les sociétés financières munies du signe ** sont en mains étrangères

6.00 Finanzgesellschaften6.20 bankähnliche, die sich nicht öffentlich zur Annahme fremder Gelder empfehlen ¹**6.00 Sociétés financières**6.20 à caractère bancaire qui ne font pas appel au public pour obtenir des fonds en dépôt ¹

Fortsetzung			suite			
Gründungs-jahr	Domizil	Firma	Rechts-form	Eigene Mittel Fonds propres		Bilanz-summe
Année de constitution	Domicile	Raison sociale	Forme juridique	Kapital Capital	Reserven Réserves	Total du bilan
in tausend Franken en milliers de francs						
1977	Lausanne	** Compagnie Financière Espirito Santo SA	AG	5 000	1 190	48 564
1969	Lausanne	** Renault Finance SA	AG	225 000	100 625	6 161 664
1956	Lugano	** Attel & Cie SA	AG	2 000	1 080	24 557
1977	Lugano	** Dorfina SA	AG	10 000	38	11 052
1971	Lugano	Istituto Finanziario di Lugano SA	AG	1 000	297	9 224
1968	Lugano	** Ultrafin AG	AG	5 000	6 500	22 039
1928	Montreux	Trust Financier & Industriel SA	AG	500	255	2 489
1985	Pfäffikon SZ	Alpha Securities AG	AG	3 000	—	27 993
1986	Trélex	Fintrelex SA	AG	2 000	17	2 774
1984	Zug	** CMC Finanz AG	AG	30 000	21	105 772
1964	Zug	** Greyhound Financial & Leasing Corporation AG	AG	54 220	8 957	117 229
1974	Zug	** Mees & Hope Finanzgesellschaft AG	AG	95 000	49 000	515 876
1973	Zug	** Sumitomo International Finance AG	AG	58 000	24 442	1 057 087
1929	Zug	** Themis Finanzgesellschaft	AG	500	940	3 125
1925	Zürich	Allgemeine Finanzgesellschaft	AG	22 000	32 550	59 506
1968	Zürich	** ANZ Securities (Switzerland) Ltd.	AG	10 000	650	16 417
1959	Zürich	** Atlantic Finanz + Verwaltungs AG	AG	15 000	15 600	115 137
1983	Zürich	** BA Finanz (Schweiz) AG	AG	2 000	16	11 014
1974	Zürich	** BanAtlántico Zürich AG	AG	25 000	2 120	153 153
1967	Zürich	** Barclays Finanz AG	AG	5 000	1 825	6 825
1982	Zürich	** Baskefinanz AG	AG	7 000	217	55 882
1983	Zürich	** Bilfinanz und Verwaltung AG	AG	10 000	2 600	134 318
1978	Zürich	** CIBC Finanz AG	AG	—	—	25 309
1986	Zürich	** Cosmo (Schweiz) AG	AG	2 000	—	37 465
1975	Zürich	** Creafin SA	AG	1 000	3 400	16 049
1977	Zürich	** Crédit Lyonnais Finanz AG Zürich	AG	35 000	1 020	126 136
1985	Zürich	** Daiwa Finanz AG	AG	12 000	30	104 218
1979	Zürich	** Daiwa (Switzerland) AG	AG	5 000	1 000	132 145
1978	Zürich	** Dresdner Forfaitierungs Aktiengesellschaft	AG	10 000	3 450	256 788

¹ Die mit ** versehenen Finanzgesellschaften sind ausländisch beherrscht¹ Les sociétés financières munies du signe ** sont en mains étrangères

6.00 Finanzgesellschaften6.20 bankähnliche, die sich nicht öffentlich zur Annahme fremder Gelder empfehlen ¹**6.00 Sociétés financières**6.20 à caractère bancaire qui ne font pas appel au public pour obtenir des fonds en dépôt ¹

Fortsetzung

suite

Gründungs-jahr Année de constitution	Domizil Domicile	Firma Raison sociale	Rechts-form Forme juridique	Eigene Mittel Fonds propres		Bilanz-summe Total du bilan
				Kapital Capital	Reserven Réserves	
				in tausend Franken. en milliers de francs		
1984	Zürich	** EBC (Schweiz) AG	AG	6 000	2 590	86 006
1971	Zürich	** Effekten- und Aussenhandels-Finanz AG	AG	1 000	125	1 196
1931	Zürich	Finanz AG Zürich	AG	15 000	8 700	155 905
1984	Zürich	** Finanzhaus Bürkle & Co	Kommandit-gesellschaft	25 000	—	78 096
1958	Zürich	** Finanzierungsgesellschaft Viking	AG	30 000	10 050	168 573
1975	Zürich	** Forfaitierung und Finanz AG	AG	25 000	5 350	188 771
1984	Zürich	** Goldman Sachs Finanz AG	AG	6 692	—	21 453
1968	Zürich	** HBZ Finanz AG	AG	2 500	1 050	18 047
1966	Zürich	** Intersoge SA	AG	11 320	18 076	134 024
1985	Zürich	** Kyowa HB Finanz AG	AG	10 000	207	106 508
1968	Zürich	Maag Finanz AG Zürich	AG	20 000	5 550	152 452
1982	Zürich	** Magestic Investment & Finance Corporation Ltd.	AG	9 000	105	10 304
1984	Zürich	** Mitsubishi Trust Finance (Switzerland) Ltd.	AG	40 000	899	418 766
1982	Zürich	** Mitsui Finanz (Schweiz) AG	AG	14 000	114	155 148
1984	Zürich	** Mitsui Trust Finanz (Schweiz) AG	AG	20 000	1 555	259 504
1964	Zürich	** Monaval Finanz AG	AG	10 000	15 800	240 375
1982	Zürich	** Morgan Guaranty (Switzerland) Ltd.	AG	20 000	619	117 455
1973	Zürich	** Morgan Stanley SA	AG	3 000	400	18 917
1984	Zürich	** Nedfinance AG	AG	2 000	4	13 302
1980	Zürich	** New Japan Securities (Schweiz) AG	AG	2 000	1 380	45 198
1978	Zürich	** The Nikko (Switzerland) Finance Co. Ltd.	AG	2 000	18 233	150 967
1963	Zürich	** Nomura (Switzerland) Ltd.	AG	20 000	97 100	413 544
1971	Zürich	Noreco Finanz AG	AG	20 000	3 600	39 629
1983	Zürich	** Okasan (Schweiz) Finanz AG	AG	2 000	185	76 462
1986	Zürich	** Rheinland-Pfalz Finanz AG	AG	20 000	—	90 847

¹ Die mit ** versehenen Finanzgesellschaften sind ausländisch beherrscht¹ Les sociétés financières munies du signe ** sont en mains étrangères

6.00 Finanzgesellschaften6.20 bankähnliche, die sich nicht öffentlich zur Annahme fremder Gelder empfehlen¹**6.00 Sociétés financières**6.20 à caractère bancaire qui ne font pas appel au public pour obtenir des fonds en dépôt¹

Fortsetzung			suite			
Gründungs-jahr	Domizil	Firma	Rechts-form	Eigene Mittel Fonds propres		Bilanz-summe
Année de constitution	Domicile	Raison sociale	Forme juridique	Kapital Capital	Reserven Réserves	Total du bilan
in tausend Franken en milliers de francs						
1986	Zürich	** Saitama Finanz (Schweiz) AG	AG	20 000	—	80 220
1985	Zürich	** Salomon Brothers Finanz AG	AG	2 000	676	14 524
1974	Zürich	** Santander Finanz AG	AG einbezahlt	10 000 6 000	2 310	44 521
1981	Zürich	** Sanwa Finanz (Schweiz) AG	AG	50 000	3 350	165 675
1960	Zürich	SBV Finanz AG	AG	10 000	8 450	144 466
1912	Zürich	Schweizerische Gesellschaft für Kapitalanlagen	AG	10 000	16 100	99 074
1967	Zürich	** Singer & Friedlander AG	AG	5 000	11 100	136 582
1969	Zürich	** Skandifinanz AG	AG	8 000	13 230	202 460
1985	Zürich	** Steger Finanz AG	AG	8 000	700	77 835
1983	Zürich	** Sumitomo Trust Finance (Switzerland) Ltd.	AG	20 000	2 549	234 922
1982	Zürich	** Taiyo Kobe Finanz (Schweiz) AG	AG	10 000	1 000	155 062
1986	Zürich	** Takugin Finanz (Schweiz) AG	AG	10 000	—	98 715
1927	Zürich	«Thesaurus» Continentale Effekten-Gesellschaft in Zürich	AG	30 000	18 000	180 798
1984	Zürich	** Tokai Finanz (Schweiz) AG	AG	10 000	143	108 461
1957	Zürich	** Turis AG, Finanz- und Verwaltungsgesellschaft	AG	40 000	17 350	259 856
1947	Zürich	** Ufitec SA Union Financière	AG	1 000	4 440	6 504
1974	Zürich	** Vizcaya Finanz AG	AG einbezahlt	7 500 5 500	1 852	72 941
1978	Zürich	** Yamaichi (Switzerland) Ltd.	AG	5 000	1 420	141 087
1986	Zürich	** Yamatane Finanz (Schweiz) AG	AG	2 000	1	5 200
1985	Zürich	** Yasuda Trust Finanz (Schweiz) AG	AG	20 000	54	276 374
1985	Zürich	** Yokohama Finanz (Schweiz) AG	AG	10 000	—	77 214

¹ Die mit ** versehenen Finanzgesellschaften sind ausländisch beherrscht¹ Les sociétés financières munies du signe ** sont en mains étrangères

7.00 Filialen ausländischer Banken
7.00 Succursales de banques étrangères

Gründungs- jahr	Domizil	Firma	Eigene Mittel Fonds propres		Bilanz- summe
			Kapital Capital	Reserven Réserves	
Année de consti- tution	Domicile	Raison sociale	in tausend Franken en milliers de francs		Total du bilan
1968	Genève	The British Bank of the Middle East	18 000	—	74 853
1984	Genève	The Chase Manhattan Bank N.A.	—	—	1 508 740
1876	Genève	Crédit Lyonnais	135 000	4 954	2 115 848
1986	Genève	The First National Bank of Boston	—	—	12 808
1971	Genève	The First National Bank of Chicago	66 000	3 500	1 303 926
1969	Genève	Grindlays Bank p.l.c., London	—	—	279 268
1919	Genève	Lloyds Bank Plc	—	—	1 798 192
1986	Genève	Société Générale	—	—	1 526 036
1957	Lausanne	Banque Indosuez, Succursales de Suisse	60 000	5 305	1 536 829
1985	Zürich	Bank für Aussenwirtschaft der UdSSR	—	—	2 341 420
1967	Zürich	Bank of America NT & SA Switzerland	—	5 410	801 596
1971	Zürich	Chemical Bank, New York	—	1 255	898 081
1963	Zürich	Citibank N.A.	44 781	—	939 446
1979	Zürich	The Hongkong and Shanghai Banking Corp., Hong Kong	6 461	—	116 981
1974	Zürich	Manufacturers Hanover Trust & Co.	—	—	441 077
1968	Zürich	Morgan Guaranty Trust Company of New York	—	—	1 991 331
1926	Zürich	Société Générale Alsacienne de Banque	35 000	2 561	2 207 706

8.00 Privatbankiers**8.00 Banquiers privés**

Gründungs- jahr	Domizil	Firma
Année de consti- tution	Domicile	Raison sociale
8.10	die sich öffentlich zur Annahme fremder Gelder empfehlen	8.10 qui font appel au public pour obtenir des fonds en dépôt
1841	Basel	Bank Sarasin & Cie
1943	Grosswangen	Hans Kunz, Diskontgeschäft
8.20	die sich nicht öffentlich zur Annahme fremder Gelder empfehlen	8.20 qui ne font pas appel au public pour obtenir des fonds en dépôt
1920	Basel	Baumann & Cie
1886	Basel	E. Gutzwiller & Cie
1787	Basel	La Roche & Co.
1844	Genève	Bordier & Cie
1837	Genève	Darier & Cie
1845	Genève	Gonet & Cie
1796	Genève	Hentsch & Cie
1798	Genève	Lombard, Odier & Cie
1819	Genève	Mirabaud & Cie
1869	Genève	Mourgue d'Algue & Cie
1805	Genève	Pictet & Cie
1914	Genève	Tardy, Burrus & Cie
1882	Lausanne	Hentsch, Chollet & Cie
1780	Lausanne	Hofstetter, Landolt & Cie
1875	Luzern	Falck & Cie
1815	Neuchâtel	Bonhôte & Cie
1741	St. Gallen	Wegelin & Co., Inhaber Eugster & Co.
1856	Yverdon	Piguet & Cie
1968	Zürich	Hottinger & Cie
1923	Zürich	Hugo Kahn & Co.
1750	Zürich	Rahn & Bodmer

Banques et sociétés financières suisses ayant des comptoirs à l'étranger, à fin 1987¹

- 1 Société de Banque Suisse, à Bâle: comptoirs à Londres (3), à New York (2), à Atlanta, à Chicago, à San Francisco, à Houston, à Miami, aux Iles Cayman, à Bahrain, à Singapour, à Tokyo et à Hong Kong;
- 2 Banque Populaire Suisse, à Berne: comptoir à Londres;
- 3 Banque Leu SA, à Zurich: comptoir à New York;
- 4 Union de Banques Suisses, à Zurich: comptoirs à Londres, à New York, à Chicago, à Los Angeles, à Hong Kong, à Tokyo et à Singapour;
- 5 Crédit Suisse, à Zurich: comptoirs à New York, à Los Angeles, à Miami, à Nassau, à Londres (2), à Guernesey, à Singapour, à Tokyo, au Caire, à Bahrain, à Panama, à Hong Kong et aux Iles Cayman;
- 6 Banca della Svizzera Italiana, à Lugano: comptoirs à Londres, à Nassau et à New York;
- 7 Banco di Roma per la Svizzera, à Lugano: comptoir à Luxembourg;
- 8 Swiss Cantobank (International), à Zoug: comptoir à Londres;
- 9 Banque Julius Bär & Cie SA, à Zurich: comptoirs à Londres et à New York;
- 10 Banque Privée Edmond de Rothschild SA, à Genève: comptoir à Luxembourg;
- 11 Banque Intercommerciale de Gestion, à Lausanne: comptoir à Nassau;
- 12 Banque Paribas (Suisse) SA, à Genève: comptoirs à Guernesey et à Nassau;
- 13 Discount Bank and Trust Company, à Genève: comptoirs à Londres, à Amsterdam, à Luxembourg, à George Town (Grand Cayman) et à Panama;
- 14 Trade Development Bank (TDB), à Genève: comptoirs à Nassau et à Londres;
- 15 United Overseas Bank, à Genève: comptoir à Londres;
- 16 Banca del Gottardo, à Lugano: comptoirs à Nassau et à Luxembourg;
- 17 Banque Hapoalim (Suisse) SA, à Zurich: comptoir à Luxembourg;
- 18 Banque Leumi le-Israel (Suisse), à Zurich: comptoir aux Iles Cayman;
- 19 Habib Bank SA, à Zurich: comptoirs à Abu Dhabi (3), à Dubai (3), à Par Dubai, à Sharjah, à Muttrah (2), à Ruwi, à Salalah, à Seeb, à Colombo (2), à Londres (2), à Glasgow, à Manchester, à Port Louis, à Nairobi et à Mombasa;
- 20 Nordfinanz Bank Zurich, à Zurich: comptoir à Nassau;
- 21 Sumitomo International Finance SA, à Zoug: comptoir à Londres.

¹ Sans les filiales et représentations

**Weglassungen von Instituten
in der Bankenstatistik 1987**

**Etablissements exclus en 1987 de la statistique
des banques**

Gründungs- jahr	Domizil	Firma	Rechts- form	Eigene Mittel Fonds propres		Bilanz- summe
Année de consti- tution	Domicile	Raison sociale	Forme juridique	Kapital Capital	Reserven Réerves	Total du bilan
				in tausend Franken en milliers de francs		
						Ende 1986 Fin 1986
3.00 Regionalbanken und Sparkassen			3.00 Banques régionales et caisses d'épargne			
1931	Basel	Bank für privates Eigentum BPE neu Gruppe 5.20	AG	10000	7500	256084
5.00 Übrige Banken			5.00 Autres banques			
5.12	Auf Börsen-, Effekten- und Vermögens- verwaltungsgeschäfte spezialisierte Institute		5.12	Etablissements spécialisés dans les opérations boursières, les transactions sur titres et la gestion de fortune		
1956	Genève	Banque Pariente neu Gruppe 5.20	AG	2000	37000	146986
1971	Lugano	Soginvest Banca neu Gruppe 5.20	AG	3000	4400	32002
5.20 Ausländisch beherrschte Banken			5.20 Banques en mains étrangères			
1961	Genève	Banque Libanaise pour le Commerce (Suisse) SA Das Institut ist von der Banque de Participations et de Placements SA, Lugano, übernommen worden	AG	5000	1762	30677
1960	Lausanne	Banque Intercommerciale de Gestion neu Gruppe 5.12	AG	11000	8100	108187
6.00 Finanzgesellschaften			6.00 Sociétés financières			
6.20	bankähnliche, die sich nicht öffentlich zur Annahme fremder Gelder empfehlen		6.20	à caractère bancaire qui ne font pas appel au public pour obtenir des fonds en dépôt		
1981	Zürich	Mitsubishi Finanz (Schweiz) AG neu Gruppe 5.20	AG	20000	2020	169662
8.00 Privatbankiers			8.00 Banquiers privés			
8.20	die sich nicht öffentlich zur Annahme fremder Gelder empfehlen		8.20	qui ne font pas appel au public pour obtenir des fonds en dépôt		
1925	Zürich	Rüd, Blass & Cie, Inhaber Blass & Cie neu Gruppe 5.12				

**Neuaufnahmen von Instituten
in der Bankenstatistik 1987**

**Etablissements entrés en 1987 dans la
statistique des banques**

Gründungs- jahr	Domizil	Firma	Rechts- form	Eigene Mittel Fonds propres		Bilanz- summe
Année de consti- tution	Domicile	Raison sociale	Forme juridique	Kapital Capital	Reserven Réserves	Total du bilan
				in tausend Franken en milliers de francs		

Ende 1987
Fin 1987

5.00 Übrige Banken

5.00 Autres banques

5.12 Auf Börsen-, Effekten- und Vermögens-
verwaltungsgeschäfte spezialisierte Institute

5.12 Etablissements spécialisés dans les opérations
boursières, les transactions sur titres et la gestion
de fortune

1987	Basel	Scobag AG	AG	2 000	1 450	10 433
1987	Genève	Banque Karfinco SA	AG	15 000	3 480	43 399
1986	Lausanne	Banque Cantrade Lausanne SA	AG	15 000	—	114 601
1960	Lausanne	Banque Intercommerciale de Gestion bisher Gruppe 5.20	AG	11 000	8 100	62 348
1925	Zürich	Rüd. Glass & Cie AG bisher Gruppe 8.20	AG	20 000	2 150	157 983

5.20 Ausländisch beherrschte Banken

5.20 Banques en mains étrangères

1931	Basel	Bank für privates Eigentum BPE bisher Gruppe 3.00	AG	10 000	3 000	264 324
1956	Genève	Banque Pariente bisher Gruppe 5.12	AG	2 000	37 000	158 041
1971	Lugano	Soginvest Banca bisher Gruppe 5.12	AG	3 000	5 150	33 676
1987	Zürich	Mitsubishi Bank (Switzerland) Ltd. bisher Gruppe 6.20	AG	50 000	2 420	248 692

**Neuaufnahmen von Instituten
in der Bankenstatistik 1987**

**Etablissements entrés en 1987 dans la
statistique des banques**

Gründungs- jahr	Domizil	Firma	Rechts- form	Eigene Mittel Fonds propres		Bilanz- summe
				Kapital Capital	Reserven Réserves	
Année de consti- tution	Domicile	Raison sociale	Forme juridique	in tausend Franken en milliers de francs		Total du bilan

Ende 1987
Fin 1987

6.00 Finanzgesellschaften

6.00 Sociétés financières

6.20 bankähnliche, die sich nicht öffentlich zur Annahme
fremder Gelder empfehlen

6.20 à caractère bancaire qui ne font pas appel au public pour
obtenir des fonds en dépôt

1986	Genève	Ball Finance SA	AG	10 000	—	41 609
1986	Genève	Chemical New York-Capital Market Corp. Geneva SA	AG	50 607	—	197 525
1986	Genève	Security Pacific (Switzerland) SA	AG	20 000	—	82 613
1956	Lugano	Attel & Cie SA	AG	2 000	1 080	24 557
1985	Pfäffikon SZ	Alpha Securities AG	AG	3 000	—	27 993
1986	Trélex	Fintrelex SA	AG	2 000	17	2 774
1982	Zürich	Baskefinanz AG	AG	7 000	217	55 882
1986	Zürich	Cosmo (Schweiz) AG	AG	2 000	—	37 465
1986	Zürich	Rheinland-Pfalz Finanz AG	AG	20 000	—	90 847
1986	Zürich	Saitama Finanz (Schweiz) AG	AG	20 000	—	80 220
1986	Zürich	Yamatane Finanz (Schweiz) AG	AG	2 000	1	5 200
1985	Zürich	Yokohama Finanz (Schweiz) AG	AG	10 000	—	77 214

7.00 Filialen ausländischer Banken

7.00 Succursales de banques étrangères

1986	Genève	The First National Bank of Boston		—	—	12 808
------	--------	-----------------------------------	--	---	---	--------

Firmaänderungen 1987

Changements de raison sociale en 1987

Gruppe Categorie	Bisher Ancienne raison sociale	Neu Nouvelle raison sociale
3.00	Sparverein Biene, Altstätten	BIENE Bank im Rheintal, Altstätten
3.00	Ersparniskasse von Konolfingen, Grosshöchstetten	Bank EvK Ersparniskasse von Konolfingen, Grosshöchstetten
3.00	Kreditkasse Lyss, Lyss	Kredit- und Handelsbank Lyss KKL, Lyss
5.12	Privatbank für Ärzte, Zahnärzte und Tierärzte AG, Zug	MediBank, Zug
5.20	Banque de l'Industrie et du Travail (Suisse) SA, Genève	BFI Banque de Financement et d'Investissement SA, Genève
5.20	Franck & Cie SA	Banque Franck SA, Genève
5.20	B.E.G. Bank Europäischer Genossenschaftsbanken, Zürich	DG Bank (Schweiz) AG, Zürich
5.20	Handelsbank N.W., Zürich	HandelsBank NatWest, Zürich
5.20	S.G. Warburg Bank AG, Zürich	Bank S.G. Warburg Soditic AG, Zürich
6.20	Morgan Grenfell (Switzerland) SA, Genève	Morgan Grenfell Securities SA, Genève
6.20	Soditic SA, Genève	S.G. Warburg Soditic SA, Genève
6.20	Dorfina Compagnie Financière SA, Lausanne	Dorfina SA, Lugano
6.20	Péchiney Métaux Précieux PMP SA, Zug	Intergef SA, Baar
6.20	Grindlay Brandts AG, Zürich	ANZ Securities (Switzerland) Ltd., Zürich
6.20	Mitsubishi Finanz (Schweiz) AG, Zürich	Mitsubishi Bank (Switzerland) Ltd., Zürich (Gruppe 5.20)
6.20	Shearson-Lehman-Amex Finanz AG, Zürich	Shearson Lehman Brothers Finance SA, Genève
7.00	Bank für Aussenhandel der UdSSR, Zürich	Bank für Aussenwirtschaft der UdSSR, Zürich
8.20	A. Sarasin & Cie, Basel	Bank Sarasin & Cie, Basel
8.20	Chollet, Roguin & Cie, Lausanne	Hentsch, Chollet & Cie, Lausanne
8.20	Rüd, Blass & Cie, Inhaber Blass & Cie, Zürich	Rüd, Blass & Cie AG, Zürich (Gruppe 5.12)

Aufsichtsbehörde und Verbände

Eidgenössische Bankenkommision
Marktgasse 37
Postfach 1211
3001 Bern ☎ 031 61 69 11

Schweizerische Bankiervereinigung
Aeschenplatz 7
Postfach 4182
4002 Basel ☎ 061 23 58 88

Emissionskonsortium Schweizerischer Banken
Generaldirektion der Kantonalbank
von Bern
Postfach 2619
3001 Bern ☎ 031 22 27 01

Verband Schweizerischer Kantonalbanken
Spiegelgasse 11
Postfach 2243
4001 Basel ☎ 061 25 16 16

Revisionsverband schweizerischer
Regionalbanken
Neugasse 6
Postfach 688
8021 Zürich ☎ 01 44 06 06

Verband Schweizer Regionalbanken
Bahnhofplatz 10A
Postfach 2469
3001 Bern ☎ 031 22 86 46

Schweizer Verband der Raiffeisenkassen
Vadianstrasse 17
9001 St. Gallen ☎ 071 21 91 11

Fédération Vaudoise
des Caisses de Crédit Mutuel
1261 Bassins ☎ 022 66 31 15

Verband Schweizerischer Kreditbanken
und Finanzierungsinstitute
c/o Dr. W. Haefelin
Stauffacherstrasse 35
8004 Zürich ☎ 01 242 75 87

Vereinigung schweizerischer Handels-
und Verwaltungsbanken
c/o Banca della Svizzera Italiana
Direzione Generale
6900 Lugano ☎ 091 58 75 29

Verband der Auslandsbanken in der Schweiz
Schanzengasse 22
Postfach
8024 Zürich ☎ 01 47 54 40

Vereinigung Schweizerischer
Privatbankiers
Löwenstrasse 40
8023 Zürich ☎ 01 221 35 35

Autorité de surveillance et associations

Commission fédérale des banques
Marktgasse 37
Case postale 1211
3001 Berne ☎ 031 61 69 11

Association suisse des banquiers
Aeschenplatz 7
Case postale 4182
4002 Bâle ☎ 061 23 58 88

Consortium d'émission de banques suisses
Direction générale de
la Banque cantonale de Berne
Case postale 2619
3001 Berne ☎ 031 22 27 01

Union des banques cantonales suisses
Spiegelgasse 11
Case postale 2243
4001 Bâle ☎ 061 25 16 16

Association de révision de banques régionales
suisses
Neugasse 6
Case postale 688
8021 Zurich ☎ 01 44 06 06

Union des Banques Régionales Suisses
Bahnhofplatz 10A
Case postale 2469
3001 Berne ☎ 031 22 86 46

Union suisse des caisses Raiffeisen
Vadianstrasse 17
9001 Saint-Gall ☎ 071 21 91 11

Fédération Vaudoise
des Caisses de Crédit Mutuel
1261 Bassins ☎ 022 66 31 15

Association suisse des banques de crédit
et établissements de financement
c/o Dr W. Haefelin
Stauffacherstrasse 35
8004 Zurich ☎ 01 242 75 87

Association de banques suisses
commerciales et de gestion
c/o Banca della Svizzera Italiana
Direzione Generale
6900 Lugano ☎ 091 58 75 29

Association des banques étrangères en Suisse
Schanzengasse 22
Case postale
8024 Zurich ☎ 01 47 54 40

Association des banquiers
privés suisses
Löwenstrasse 40
8023 Zurich ☎ 01 221 35 35

Index alphabétique

Accord monétaire Suisse–Liechtenstein 19
Actif 66 ss, 74, 108 s, 134 ss, 172 ss, 192 ss, 270 s
Affaires fiduciaires (voir opérations)
Associations 320
Autorité de surveillance 320
Autres banques 25, 28 s, 37, 144 s, 296 ss
Autres établissements 25, 29, 37, 152 s, 301

Banque centrale de l'Union suisse des caisses
Raiffeisen 32, 270 ss, 280

Banque nationale suisse 19, 31, 270 ss

Banques

- aperçu de l'évolution 37
- au sens étroit et au sens large 20
- boursières 25, 28, 37, 148, 298 s
- cantonales 24 ss, 37, 136 s, 281 s
- catégories 24 ss, 279 ss
- changements de raison sociale 319
- commerciales 25, 28, 37, 146 s, 296 s
- en mains étrangères 25, 29, 37, 154 s, 302 ss
- établissements nouvellement entrés 317 s
- établissements nouvellement exclus 316
- liste des établissements 279 ss
- nombre 25, 58, 60, 62, 64
- régionales et caisses d'épargne 25, 27, 37, 140 s, 284 ss

Banquiers privés 20, 25, 30 s, 37, 168 s, 314

Bénéfice

- brut 44 s, 213 ss
- distribution 227 ss
- net 37, 45, 213 ss

Bilan

- consolidé 22
- détaillé au 31 décembre 1987 134 ss
- évolution 36, 56
- global 20
- répartition par catégories de banques 37, 56 ss
- répartition selon la forme juridique des établissements 108 s, 132 s

Bons du Trésor et rescriptions 78 ss

Caisse, comptes de virements et comptes de chèques postaux 66 ss, 75 ss

Caisses de crédit mutuel et caisses Raiffeisen 25, 27 s, 37, 142 s, 295

Capital

- de dotation 30
- social 23, 232

Caractère bancaire 29

Centrale de Clearing des Banques Régionales Suisses 32, 270 ss, 280

Centrales d'émission de lettres de gage 31 s, 270 ss

Collectivités de droit public (crédits et prêts à des) 38, 66 ss, 84 ss

Commission fédérale des banques 30, 320

Comptes de profits et pertes 22, 45, 212 ss

Comptoirs en Suisse et à l'étranger 20, 21, 24 s, 238 ss, 315

Crédits au secteur non bancaire (clientèle) 38 s, 74, 96

Degrés de liquidité I et II 47

Dépôts d'épargne 39 s, 110 ss, 118

– taux d'intérêt 35, 250 ss, 255 ss

Disponibilités 23, 47, 233

Dividende moyen 231

Emprunts auprès des centrales de lettres de gage 31 s, 111 ss

Emprunts obligataires 110 ss

– taux d'intérêt 35, 250 ss

Emprunts par lettres de gage 31 s, 35, 267, 273

Emprunts subordonnés 23, 232

Engagements conditionnels et opérations en cours 44, 208 ss

Engagements de versement et de garantie 237

Explication des signes 13

Fondements juridiques 19

Fonds du public 39 s, 97, 118

Fonds propres 22 s, 45 s, 232

Garantie

– de réciprocité 29

– de l'Etat 24 ss

Grandes banques 25 ss, 37, 138 s, 283

Hypothèques 39, 87 ss, 134 ss

– endettement hypothécaire 49 s

– taux d'intérêt 35, 249, 253 s

Intérêt

– excédent des intérêts créanciers 45

– taux d'intérêt moyens, répartition d'après le taux d'intérêt 34 s, 249 ss

Liechtenstein 19, 20, 22

Liquidité

– état des liquidités 23, 47, 233 ss

– degrés de liquidité 47

– de caisse 23, 236

– globale 23, 236

Liste des tableaux 4 ss

Livrets et carnets de dépôts 39 s, 127 ss

– taux d'intérêt 35, 250 ss, 259 ss

Loi sur les banques 19 s

Marché des capitaux 34 s

Marché monétaire 34 s

Métaux précieux 134 ss, 176 ss

Obligations de versements supplémentaires 28, 46, 232

Obligations de caisse 95, 110 ss

– taux d'intérêt 250 ss, 262 ss

Opérations

– en comptes étrangers 20, 21, 38 ss, 134 ss

– en comptes suisses 20, 38 ss, 134 ss

– en cours 22, 44

– fiduciaires 21 s, 41, 44, 200 ss

– figurant dans les bilans 21, 56 ss

– hors bilan 21 s, 41 ss, 200 ss

– interbancaires 36 s, 179

Participations permanentes 104 ss
Passif 110 ss, 118, 132 s, 135 ss, 172 ss, 192 ss, 272 s
Pays (répartition des avoirs et des engagements à l'étranger) 21, 41 ss, 182 ss, 203 ss
Personnel 24, 51, 245 ss
Petits crédits (voir prêts personnels)
Prêts personnels 21, 38 s, 82 s
– établissements de prêt personnel 25, 29, 37, 82 s, 300
Principe de domicile 20
Provenance et utilisation des fonds 40

Répartition

– d'après le total du bilan 58
– par catégories de banques 24 ss, 279 ss

– par pays 21, 41 ss, 182 ss, 203 ss
– par secteurs 21 s, 192 ss
– selon la forme juridique des établissements 64, 108s, 132 s
Réserves (apparentes, latentes) 22 s, 232

Secteur couvert par la statistique bancaire 19

Sociétés financières 25, 29s, 37, 156 ss, 307 ss

Statistique bancaire

– commentaire 19

– contenu 20ss

Succursales de banques étrangères 25, 30, 37, 166s, 313

Table des matières 4, (3)

Titres 98 ss