

---

# Comptes financiers de la Suisse 2011

SCHWEIZERISCHE NATIONALBANK  
BANQUE NATIONALE SUISSE  
BANCA NAZIONALE SVIZZERA  
BANCA NAZIUNALA SVIZRA  
SWISS NATIONAL BANK





---

# Comptes financiers de la Suisse 2011



---

# Table des matières

Page

<b>5</b>		<b>Introduction</b>
<b>6</b>		<b>Commentaire des résultats</b>
8		Ménages
10		Sociétés non financières
11		Administrations publiques
12		Sociétés financières
14		Reste du monde
<b>A1</b>		<b>Tableaux</b>
A4	1	Actifs et passifs financiers par secteurs
A8	2	Sociétés non financières
A12	3	Sociétés financières
A16	4	Banque nationale suisse
A20	5	Banques commerciales
A24	6	Autres établissements financiers
A28	7	Assurances et caisses de pensions
A32	8	Administrations publiques
A36	9	Confédération
A40	10	Cantons
A44	11	Communes
A48	12	Assurances sociales
A52	13	Ménages et ISBLSM
A56	14	Tous les secteurs suisses
A60	15	Reste du monde
<b>B1</b>		<b>Précisions méthodologiques concernant les comptes financiers</b>
B2	1.	Bases méthodologiques
B5	2.	Commentaires des comptes financiers de la Suisse
B5	2.1	Modifications par rapport à l'année précédente
B5	2.2	Les comptes financiers en tant que statistique de synthèse
B6	2.3	Manière de procéder pour chacun des secteurs
B12	2.4	Estimation du numéraire détenu par les divers secteurs
B13	2.5	Calcul des passifs sous forme d'actions et d'autres participations
B13	2.6	Comptabilisation des produits structurés
B13	2.7	Statistiques de base
B16	3.	Autres ouvrages utiles



# Introduction

---

Les comptes financiers de la Suisse montrent l'importance et la structure des actifs et passifs financiers des secteurs économiques (stocks) ainsi que les flux financiers (opérations).

Ils font partie intégrante du système des comptes nationaux de la Suisse. Les comptes financiers ont été établis selon la méthodologie du Système européen des comptes de 1995 (SEC95). Ainsi, ils sont compatibles avec les comptes nationaux, qui sont publiés par l'Office fédéral de la statistique (OFS) et se concentrent sur l'économie réelle, mais aussi avec les comptes financiers des pays de l'UE. Les comptes financiers regroupent les données provenant de diverses statistiques. Ils constituent donc une statistique de synthèse et sont établis par la Banque nationale suisse (BNS), en collaboration avec l'OFS.

Les comptes financiers servent de base à un large éventail d'analyses économiques. Ils viennent compléter les informations sur lesquelles s'appuie la BNS pour conduire sa politique monétaire et analyser la stabilité du système financier.

Les comptes financiers ne sont pas exhaustifs. Ils ne contiennent pas encore de données relatives aux opérations sur titres (titres de créance, actions, parts de placements collectifs de capitaux et produits structurés) pour le secteur des sociétés financières et celui du reste du monde.

Les tableaux de cette publication couvrent les années 2007 à 2011. Sur le site Internet de la Banque nationale, les données sont indiquées à partir de 1999 ([www.snb.ch](http://www.snb.ch), Statistiques/Publication de données statistiques/Comptes financiers de la Suisse). Les comptes financiers sont publiés avec un retard relativement important du fait que plusieurs statistiques de base nécessaires à leur établissement sont elles-mêmes disponibles avec un décalage considérable. Pour le secteur des ménages, des données plus récentes issues des comptes financiers sont présentées avec des informations sur le patrimoine immobilier dans la publication Patrimoine des ménages ([www.snb.ch](http://www.snb.ch), Statistiques/Publication de données statistiques/Patrimoine des ménages).

La première partie de la présente publication commente les résultats des comptes financiers. La deuxième comprend des tableaux avec des données plus détaillées. Enfin, la troisième partie décrit la méthodologie régissant l'établissement des comptes financiers.

# Commentaire des résultats

En 2011, les comptes financiers ont été fortement influencés par les opérations de la Banque nationale. Cette dernière a cessé d'émettre des Bons de la BNS (propres titres de créance) et racheté une partie de l'encours de ces titres. La politique monétaire expansionniste a porté les avoirs à vue à la Banque nationale à un niveau record et fait croître les réserves monétaires. Les cours des actions ont enregistré une baisse marquée en Suisse et à l'étranger, ce qui s'est traduit par une diminution des actifs financiers des investisseurs et, du côté des passifs des sociétés, par un recul du poste *Actions et autres participations*. L'évolution des cours de change n'a influé que modérément sur le volume des actifs et passifs financiers entre fin 2010 et fin 2011. Le franc s'était certes considérablement apprécié jusqu'en août 2011. Toutefois, la fixation par la Banque nationale d'un cours plancher pour l'euro, en septembre 2011, a ensuite corrigé la valeur extérieure du franc. A la fin de 2011, cette dernière n'était que légèrement supérieure à son niveau du début de l'année.

Les développements survenus en 2011 n'ont pas modifié la structure des actifs et passifs financiers des différents secteurs (voir graphique 1 et tableau 1). Les actifs financiers des ménages, qui sont constitués principalement des droits sur les assurances et les

caisses de pensions, dépassent de beaucoup leurs passifs. Par contre, les sociétés non financières présentent des passifs largement supérieurs à leurs actifs financiers. En effet, elles financent leurs actifs corporels, qui sont considérables mais n'entrent pas dans les comptes financiers, à l'aide de leurs fonds propres et de leurs fonds de tiers. Les actifs et passifs financiers des administrations publiques (Confédération, cantons, communes et assurances sociales) sont nettement moins élevés que ceux des ménages et des sociétés non financières. Le secteur des sociétés financières comprend la Banque nationale suisse, les banques commerciales, les établissements de placements collectifs de capitaux, les sociétés de financement et de gestion de fortune ainsi que les assurances et les caisses de pensions. Comme ce secteur est constitué de sociétés axées sur l'intermédiation financière, il affiche les stocks les plus importants d'actifs et de passifs financiers, l'écart entre les deux stocks étant toutefois faible. Les actifs et passifs financiers du reste du monde, eux aussi élevés, reflètent la forte intégration de l'économie suisse sur le plan international.

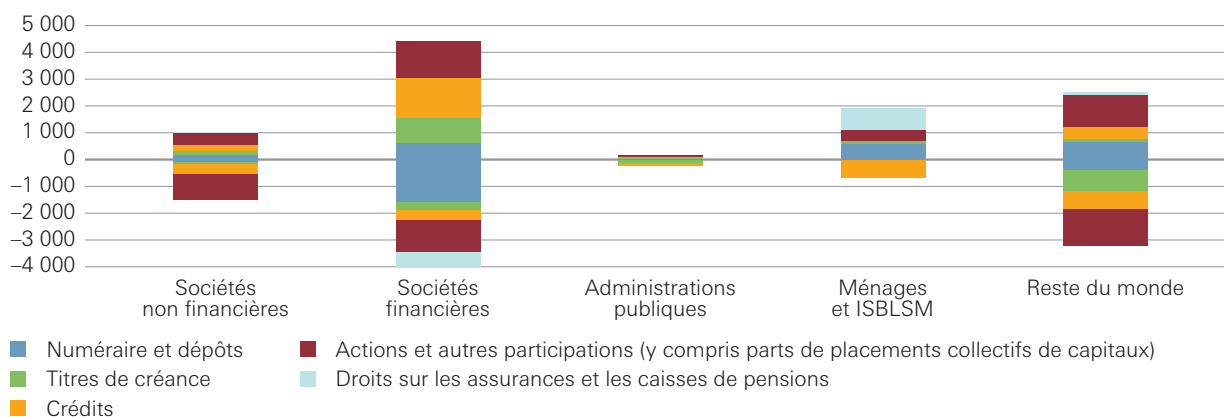
La structure et l'évolution des actifs et passifs financiers de chaque secteur sont commentées plus en détail ci-après.

Graphique 1

## ACTIFS ET PASSIFS FINANCIERS À LA FIN DE 2011

Actifs (zone positive)/Passifs (zone négative)

En milliards de francs



Source: BNS.



Tableau 1

**STOCKS DES ACTIFS ET PASSIFS FINANCIERS À LA FIN DE 2011**

En milliards de francs

	Suisse/secteurs				Total	Reste du monde
	Sociétés non financières	Sociétés financières	Administrations publiques	Ménages et ISBLSM		
<b>Actifs financiers</b>						
<b>Or monétaire et DTS</b>	.	54	.	.	54	.
<b>Numéraire et dépôts</b>	216	805	32	629	1 682	721
en Suisse	214	406	32	608	1 259	
à l'étranger	3	399	0	21	423	
<b>Titres de créance</b>	105	913	20	108	1 146	71
d'émetteurs suisses	36	249	10	40	335	
d'émetteurs étrangers	69	664	10	68	811	
<b>Crédits</b>	252	1 545	25	..	1 822	442
à des débiteurs suisses	..	1 108	24	..	1 132	
à des débiteurs étrangers	252	437	1	..	690	
<b>Actions et autres participations (sans les placements collectifs de capitaux)</b>	433	895	108	214	1 650	1 103
d'émetteurs suisses	58	158	104	154	474	
d'émetteurs étrangers	376	737	4	60	1 176	
<b>Parts de placements collectifs de capitaux</b>	17	507	3	167	694	83
<b>Droits sur les assurances et les caisses de pensions</b>	9	..	..	837	846	103
<b>Produits financiers dérivés</b>	..	92	0	..	92	78
<b>Produits structurés<sup>1</sup></b>	3	11	0	24	38	0
<b>Autres comptes à recevoir</b>	..	..	47	..	47	..
<b>Total</b>	1 035	4 821	236	1 979	8 071	2 601
<b>Passifs</b>						
<b>Numéraire et dépôts</b>	101	1 871	8	.	1 980	423
<b>Titres de créance</b>	68	205	133	0	405	811
<b>Crédits</b>	419	354	96	706	1 575	690
<b>Actions et autres participations (sans les placements collectifs de capitaux)</b>	965	613	.	0	1 577	1 176
<b>Parts de placements collectifs de capitaux</b>	.	576	.	.	576	201
<b>Droits sur les assurances et les caisses de pensions</b>	.	948	.	.	948	..
<b>Produits financiers dérivés</b>	..	98	1	..	99	72
<b>Produits structurés<sup>1</sup></b>	.	0	.	.	0	38
<b>Autres comptes à payer</b>	0	..	45	1	47	..
<b>Total</b>	1 553	4 664	283	707	7 208	3 410
<b>Valeur financière nette</b>	-517	157	-47	1 271	863	-809

<sup>1</sup> Obligations standardisées dans lesquelles les propriétés de deux ou plusieurs instruments financiers sont combinées pour constituer un nouveau produit (participation, optimisation de la performance, protection du capital). Les produits financiers structurés (*asset backed securities*, *collateralized debt obligations* et produits similaires) pour lesquels l'objet de financement ou le transfert de risques sont déterminants figurent dans la catégorie *Titres de créance*.

## MÉNAGES

Les actifs financiers des ménages<sup>1</sup> ont poursuivi leur progression en 2011, même si le repli des cours des actions en Suisse et à l'étranger a freiné la croissance de leur patrimoine.

Au total, les actifs financiers des ménages ont augmenté de 20 milliards pour s'inscrire à 1 979 milliards de francs. Le transfert des placements en titres vers les dépôts s'est poursuivi en 2011. Les dépôts ont progressé de 43 milliards, passant à 629 milliards de francs. Les titres de créance ont quant à eux fléchi de 9 milliards pour s'établir à 108 milliards de francs. Les parts de placements collectifs de capitaux se sont chiffrées à 167 milliards de francs, en repli de 15 milliards au total (soit une réduction de 10 milliards et une perte en capital de 5 milliards due à l'évolution des cours boursiers). Les produits structurés ont reculé de 4 milliards de francs, pour s'établir à 24 milliards. Cette diminution est due pour moitié à des ventes et pour moitié à des pertes en capital. Sous l'effet de deux mouvements opposés, le volume des actions détenues par les ménages est resté stable (214 milliards de francs): alors que la valeur de marché des actions a diminué de 22 milliards en raison de l'évolution des cours boursiers, l'entrée en Bourse d'une entreprise a conduit à une augmentation d'une ampleur presque équivalente. Les droits des ménages sur les assurances et les caisses de pensions ont progressé quant à eux de 7 milliards, passant à 837 milliards de francs, ce qui s'explique principalement par le fait que les cotisations au deuxième pilier de la prévoyance vieillesse ont de nouveau largement dépassé les prestations versées. Le repli des cours boursiers a par contre eu un impact négatif sur les placements de capitaux des caisses de pensions, réduisant ainsi les droits des ménages.

Les passifs des ménages ont augmenté de 29 milliards et se sont établis à 707 milliards de francs. Ils se composaient pour environ 90% d'hypothèques, lesquelles ont progressé de 28 milliards pour s'inscrire à 660 milliards de francs fin 2011. Les crédits à la consommation et les autres crédits ont crû de 1 milliard, passant à 45 milliards de francs.

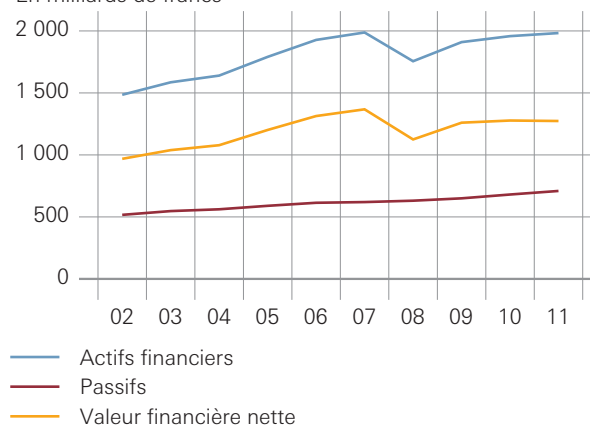
En 2011, la valeur financière nette des ménages a diminué de 9 milliards et s'élevait à 1 271 milliards de francs en fin d'année.

<sup>1</sup> Y compris les institutions sans but lucratif au service des ménages (ISBLSM), qui leur fournissent des prestations (organismes de charité et associations de bienfaisance, Eglises, syndicats, partis politiques, clubs sociaux, culturels, récréatifs et sportifs, etc.).

Graphique 2a

### PATRIMOINE FINANCIER DES MÉNAGES ET DES ISBLSM

En milliards de francs

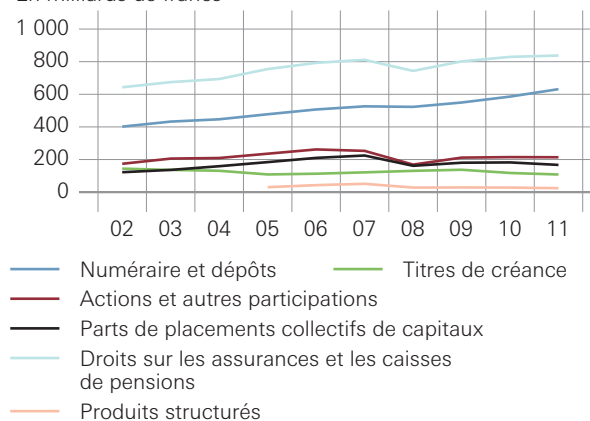


Source: BNS.

Graphique 2b

### ACTIFS FINANCIERS DES MÉNAGES ET DES ISBLSM, PAR INSTRUMENTS FINANCIERS

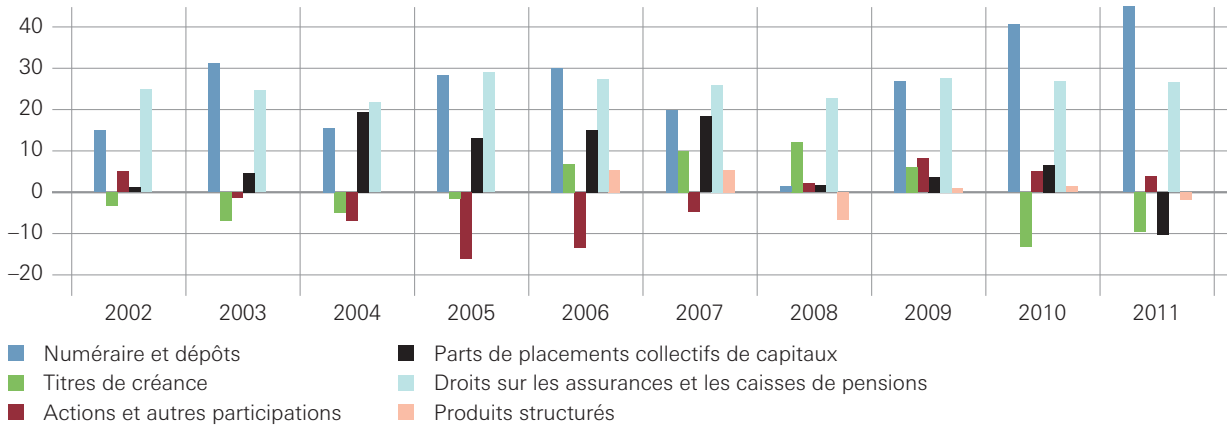
En milliards de francs



Source: BNS.

**OPÉRATIONS DES MÉNAGES ET DES ISBLSM, PAR INSTRUMENTS FINANCIERS**

En milliards de francs



Source: BNS.

## SOCIÉTÉS NON FINANCIÈRES

Les actifs financiers des sociétés non financières ont augmenté de 18 milliards pour s'établir à 1 035 milliards de francs.

Les dépôts des sociétés non financières ont progressé de 30 milliards et se sont inscrits à 216 milliards de francs. Cette évolution s'explique principalement par l'accroissement des avoirs en comptes de virement de PostFinance<sup>1</sup> à la Banque nationale (+17 milliards de francs), lequel reflète un afflux de fonds de la clientèle et une légère réduction des titres de créance à long terme détenus par cet établissement. Les dépôts des autres sociétés non financières ont augmenté de 13 milliards de francs.

Les titres de créance détenus par les sociétés non financières ont diminué de 19 milliards, pour s'établir à 105 milliards de francs. La baisse était de 12 milliards pour les titres à court terme, qui se montaient à 6 milliards de francs fin 2011, et de 6 milliards de francs pour les titres à long terme. Les investissements de portefeuille en actions d'émetteurs suisses et étrangers ont fléchi de 10 milliards, principalement en raison de l'évolution des cours boursiers, et se chiffraient à 70 milliards de francs fin 2011. Malgré de nouveaux investissements de 6 milliards de francs, les participations à l'étranger ont elles aussi accusé un recul (-4 milliards) en raison de pertes en capital. Elles s'inscrivaient à 363 milliards de francs à la fin de l'année sous revue. Les crédits alloués par les sociétés non financières ont progressé de 23 milliards, passant à 252 milliards de francs.

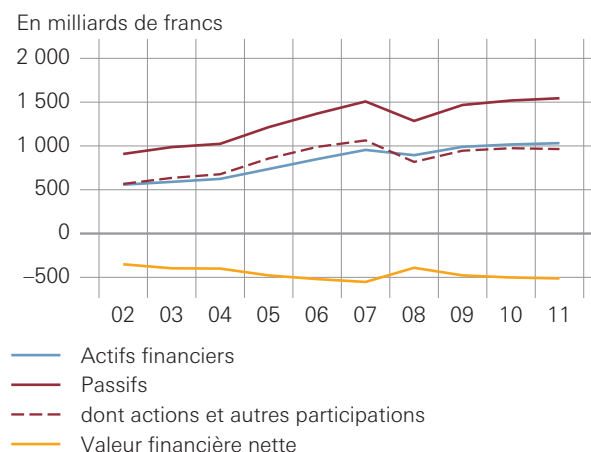
Les passifs des sociétés non financières atteignaient 1 553 milliards de francs, soit un montant supérieur de 36 milliards à celui de fin 2010.

Du côté des passifs des sociétés non financières, le poste *Numéraire et dépôts* comprend les fonds de la clientèle de PostFinance mentionnés ci-dessus; ce poste a augmenté de 15 milliards pour atteindre 101 milliards de francs. Le financement des sociétés à l'aide de crédits s'est intensifié. Les crédits issus de Suisse ont ainsi augmenté de 13 milliards, passant à 207 milliards, et les crédits obtenus de l'étranger ont progressé de 16 milliards pour s'inscrire à 212 milliards de francs. Les passifs sous forme de titres de créance se sont légèrement accrus. Le poste *Actions et autres participations* a fléchi de 10 milliards à la suite de la baisse des cours boursiers et s'est établi à 965 milliards de francs.

<sup>1</sup> La présente édition des Comptes financiers de la Suisse mentionne encore PostFinance parmi les sociétés non financières. Détachée de La Poste Suisse en juin 2013, PostFinance est devenue une société anonyme (PostFinance SA) et a obtenu une licence bancaire. Cette transformation ne se répercutera sur les Comptes financiers de la Suisse qu'à partir de l'édition portant sur 2013. PostFinance SA y figurera alors dans le secteur des sociétés financières.

Graphique 3

### PATRIMOINE FINANCIER DES SOCIÉTÉS NON FINANCIÈRES



Source: BNS.

## ADMINISTRATIONS PUBLIQUES

Dans le secteur des administrations publiques, l'évolution des actifs et passifs financiers a été marquée principalement par des variations de valeur; les transactions n'ont influé que faiblement sur les encours.

Les actifs financiers des administrations publiques ont augmenté de 10 milliards pour s'inscrire à 236 milliards de francs. Le poste *Part aux fonds propres de la BNS*<sup>1</sup> a joué un rôle déterminant à cet égard, puisqu'il a enregistré une progression de 9 milliards de francs grâce au bénéfice annuel de la Banque nationale.

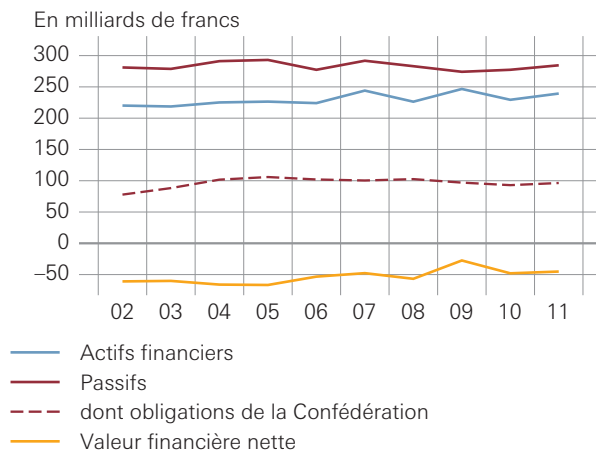
Les passifs des administrations publiques se sont accrus de 6 milliards, passant à 283 milliards de francs. Cette évolution est due aux titres de créance. Le recours net au marché des capitaux par l'émission de titres de créance à court et à long terme n'a porté que sur 1 milliard de francs, mais la valeur de marché des titres de créance émis par la Confédération, les cantons et les communes a augmenté de 7 milliards pour atteindre 133 milliards de francs en raison de la forte demande d'obligations en francs de la plus haute qualité<sup>2</sup>. A la Confédération, le remplacement des obligations par des titres de créance à court terme s'est poursuivi. Les passifs des administrations publiques découlant de crédits ont légèrement reculé (-2 milliards) pour s'inscrire à 96 milliards de francs.

1 Les administrations publiques détiennent une part des fonds propres de la Banque nationale suisse, part qui comprend la provision pour réserves monétaires, la réserve pour distributions futures, le bénéfice de l'exercice et la contrepartie des droits de tirage spéciaux alloués.

2 Dans les comptes financiers, les titres de créance sont recensés à leur valeur de marché tant du côté des actifs que de celui des passifs. Pour les investisseurs, la valeur de marché correspond au produit obtenu en cas de vente des titres. Pour les débiteurs, elle représente les fonds qui sont nécessaires au rachat des titres de créance sur le marché secondaire.

Graphique 4

## PATRIMOINE FINANCIER DES ADMINISTRATIONS PUBLIQUES



Source: BNS.

## SOCIÉTÉS FINANCIÈRES

Le secteur des sociétés financières comprend la Banque nationale, les banques commerciales, les autres établissements financiers (établissements de placements collectifs, établissements de lettres de gage et autres sociétés financières) ainsi que les compagnies d'assurances et les caisses de pensions.

En 2011, les mesures de politique monétaire de la Banque nationale ont influé sensiblement sur les actifs et passifs financiers des sociétés financières. Les pressions à la hausse sur le franc s'étant accrues, la Banque nationale a pris diverses mesures au cours de l'été 2011. Elle a cessé d'émettre des Bons de la BNS et racheté sur le marché de tels Bons encore en circulation. En outre, elle a interrompu les pensions de titres visant à résorber des liquidités et a recommencé à conclure des pensions de titres destinées à injecter des liquidités, opérations qu'elle n'avait plus effectuées depuis 2010. Elle a également acquis des devises et conclu des swaps de change. Enfin, en septembre 2011, elle a fixé un cours plancher pour l'euro.

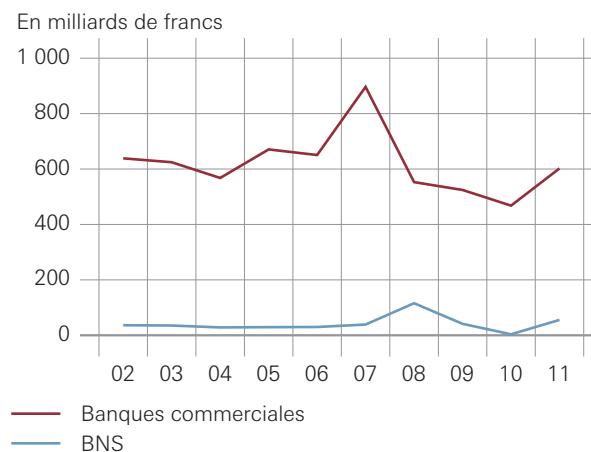
Au total, les actifs financiers des sociétés financières ont augmenté de 235 milliards pour s'établir à 4 821 milliards de francs fin 2011. Les divers instruments financiers ont évolué comme indiqué ci-après.

Les actifs financiers résultant des dépôts des sociétés financières ont atteint 805 milliards de francs (+203 milliards). Les dépôts transférables des banques commerciales se sont accrus de 156 milliards de francs, passant à 281 milliards. Cette augmentation est due à la réduction délibérée, par la Banque nationale, de l'encours des Bons de la BNS et aux mesures en vue d'injecter des liquidités. Par ailleurs, les dépôts transférables de la Banque nationale ont eux aussi progressé (+29 milliards) pour s'inscrire à 30 milliards de francs à la suite de placements en rapport avec des swaps de change. Quant aux autres dépôts de la BNS, ils ont totalisé 25 milliards de francs (+23 milliards) du fait de la reprise des pensions de titres visant à injecter des liquidités. Les titres de créance à court terme détenus par les sociétés financières ont par contre diminué de 50 milliards pour s'établir à 51 milliards de francs. Leur recul dans les banques commerciales et dans les autres établissements financiers est dû à la réduction délibérée, par la Banque nationale, de l'encours des Bons de la BNS.

Les actifs financiers résultant des crédits accordés par les sociétés financières ont augmenté de 45 milliards pour atteindre 1 545 milliards de francs. En hausse de 41 milliards, les crédits octroyés à des débiteurs suisses se sont établis à 1 108 milliards de francs; cette évolution s'explique principalement

Graphique 5a

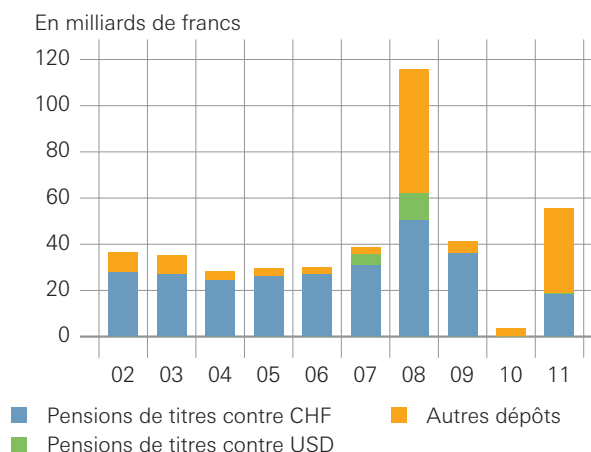
### DÉPÔTS DES BANQUES COMMERCIALES ET DE LA BNS



Source: BNS.

Graphique 5b

### DÉPÔTS DE LA BNS, PAR CATÉGORIES



Source: BNS.

par l'expansion des crédits des banques commerciales, qui ont totalisé 955 milliards de francs (+36 milliards). Quant aux crédits accordés à des débiteurs étrangers, ils se sont inscrits à 437 milliards de francs (+4 milliards).

Les titres de créance à long terme détenus par les sociétés financières ont augmenté de 35 milliards, s'établissant à 862 milliards de francs. La Banque nationale a placé une partie du produit de ses achats de devises en titres de créance à long terme (+21 milliards; encours: 215 milliards de francs). Les établissements de placements collectifs ont eux aussi investi des montants considérables dans cette catégorie de titres.

Les parts de placements collectifs de capitaux que détiennent les sociétés financières ont augmenté de 14 milliards pour s'inscrire à 507 milliards de francs. Cette évolution est due surtout au fait que

les caisses de pensions ont continué à réduire leurs placements directs et à acquérir des parts de placements collectifs.

Le poste *Actions et autres participations* a diminué de 16 milliards pour s'établir à 895 milliards de francs. Les investissements de portefeuille en actions ont fléchi de 24 milliards, passant à 331 milliards de francs. Ce recul est dû aux autres établissements financiers (-10 milliards), aux compagnies d'assurances et aux caisses de pensions (-9 milliards) ainsi qu'aux banques commerciales (-5 milliards de francs). En hausse de 8 milliards, les participations à l'étranger se sont chiffrées à 560 milliards de francs.

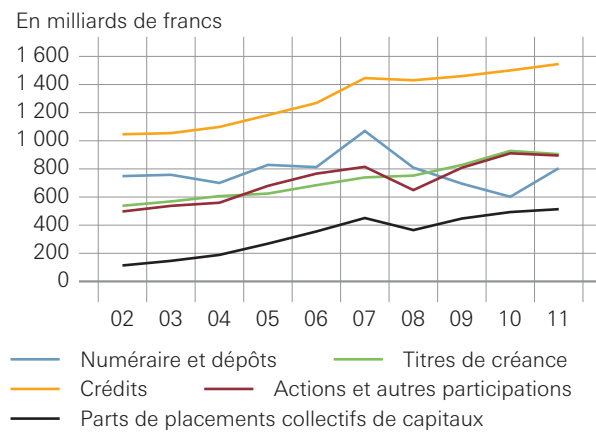
Au total, les passifs des sociétés financières se sont accrus de 170 milliards et totalisaient 4 664 milliards de francs fin 2011.

Les passifs résultant des dépôts des sociétés financières ont augmenté de 285 milliards pour atteindre 1 871 milliards de francs. Fin 2011, les dépôts auprès de la Banque nationale s'établissaient à 273 milliards de francs (+159 milliards). L'afflux déjà mentionné des avoirs en comptes de virement des banques commerciales et de PostFinance a entraîné une expansion des dépôts transférables de 171 milliards de francs. La Banque nationale ayant cessé de conclure des pensions de titres visant à résorber des liquidités, les autres dépôts ont diminué de 17 milliards. Les dépôts auprès des banques commerciales ont crû de 126 milliards, atteignant ainsi 1 597 milliards de francs. Ceux qui découlent des opérations avec la clientèle ont progressé de 91 milliards pour s'inscrire à 1 094 milliards de francs, et ceux qui résultent des opérations interbancaires ont enregistré une augmentation de 35 milliards, passant à 503 milliards de francs.

En recul de 83 milliards de francs, les passifs des sociétés financières découlant des titres de créance s'établissaient à 205 milliards fin 2011. La Banque nationale ayant décidé de réduire l'encours des Bons de la BNS, les titres de créance à court terme ont chuté de 93 milliards, passant à 17 milliards de francs. Les passifs résultant des titres de créance à long terme ont marqué une hausse de 9 milliards pour s'inscrire à 187 milliards de francs. Cette augmentation est due à l'accroissement de l'encours des emprunts émis par les établissements de lettres de gage (+7 milliards de francs) et aux compagnies d'assurances (+1 milliard). Les passifs dus aux titres de créance à long terme émis par les banques commerciales sont restés dans l'ensemble stables, étant donné l'évolution divergente des bons de caisse (-2 milliards de francs) et des obligations (+2 milliards).

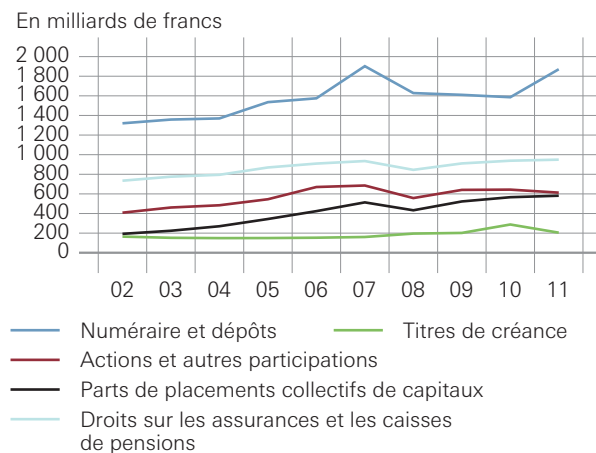
Graphique 5c

### ACTIFS FINANCIERS DES SOCIÉTÉS FINANCIÈRES, PAR INSTRUMENTS FINANCIERS



Graphique 5d

### PASSIFS DES SOCIÉTÉS FINANCIÈRES, PAR INSTRUMENTS FINANCIERS



Les passifs des sociétés financières découlant des crédits ont fléchi de 20 milliards pour s'établir à 354 milliards de francs. Ce recul s'explique par une diminution de 19 milliards de francs du côté des autres établissements financiers (encours: 265 milliards) et de 7 milliards dans le secteur des compagnies d'assurances et des caisses de pensions. Les crédits obtenus par les banques commerciales ont en revanche légèrement progressé (+5 milliards de francs).

L'évolution des cours boursiers a entraîné un repli du poste *Actions et autres participations*, qui a fléchi de 31 milliards, passant à 613 milliards de francs. Les passifs résultant des parts de placements collectifs de capitaux ont augmenté de 10 milliards pour s'inscrire à 576 milliards de francs. Quant au poste *Droits sur les assurances et les caisses de pensions*, il a crû de 9 milliards et s'élevait à 948 milliards de francs fin 2011.

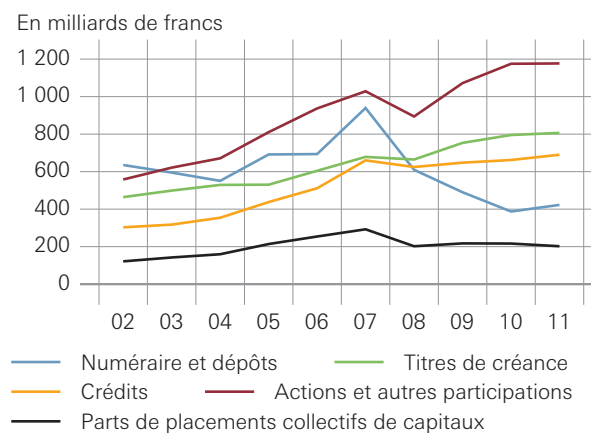
## RESTE DU MONDE

Au total, les actifs financiers suisses à l'étranger ont augmenté de 64 milliards pour atteindre 3 410 milliards de francs (ces actifs de la Suisse sont indiqués en tant que passifs du reste du monde dans les tableaux et le graphique 1). Les dépôts se sont accrus de 35 milliards, passant à 423 milliards de francs, du fait de l'évolution des créances détenues par la Banque nationale sur l'étranger. Fin 2011, les crédits portaient sur 690 milliards de francs (+28 milliards); les crédits octroyés à l'étranger par les entreprises non financières ont joué un rôle déterminant dans cette augmentation. Les titres de créance d'émetteurs étrangers ont progressé de 16 milliards pour s'établir à 811 milliards de francs; la Banque nationale et les établissements de placements collectifs ont accru leurs portefeuilles dans ce domaine, alors que les entreprises non financières et les ménages ont réduit les leurs. Le poste *Actions et autres participations* a augmenté de 1 milliard pour atteindre 1 176 milliards de francs, les effets de la baisse des cours boursiers ayant été plus que compensés par l'entrée en Bourse d'une entreprise. Les parts de placements collectifs de capitaux ont diminué de 15 milliards pour s'inscrire à 201 milliards de francs à la suite principalement de l'évolution observée dans le secteur des ménages.

Fin 2011, les passifs de la Suisse envers l'étranger s'élevaient à 2 601 milliards de francs, soit un montant supérieur de 26 milliards à celui de fin 2010. Cette augmentation s'explique notamment par les passifs envers l'étranger résultant des dépôts. Ceux-ci ont progressé de 60 milliards, passant à 721 milliards de francs, évolution qui est imputable pour moitié à la progression des dépôts de la clientèle étrangère auprès des banques commerciales et, pour l'autre moitié, à celle des engagements interbancaires envers l'étranger. La Banque nationale ayant réduit l'encours des Bons de la BNS, les titres de créance en mains étrangères ont diminué de 18 milliards pour s'établir à 71 milliards de francs. Etant donné l'évolution des cours boursiers, les actions d'entreprises suisses en mains étrangères ont fléchi de 17 milliards pour s'établir à 1 103 milliards de francs. Les crédits obtenus de l'étranger ont reculé de 4 milliards et portaient sur 442 milliards de francs fin 2011.

Graphique 6a

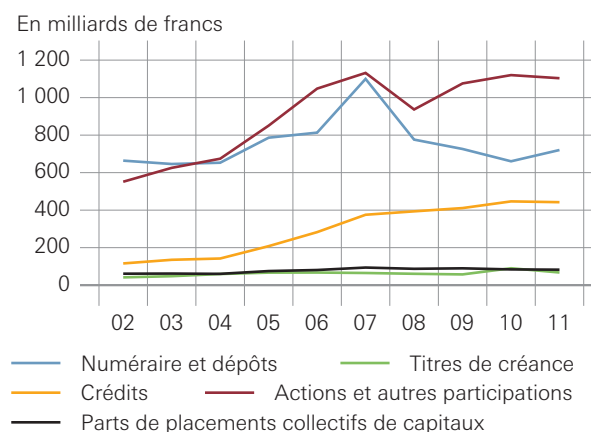
### ACTIFS FINANCIERS DE LA SUISSE VIS-À-VIS DU RESTE DU MONDE, PAR INSTRUMENTS FINANCIERS



Source: BNS.

Graphique 6b

### PASSIFS DE LA SUISSE VIS-À-VIS DU RESTE DU MONDE, PAR INSTRUMENTS FINANCIERS



Source: BNS.







---

# Tableaux

Page	Tableau
A4	1 Actifs et passifs financiers par secteurs
A8	2 Sociétés non financières
A12	3 Sociétés financières
A16	4 Banque nationale suisse
A20	5 Banques commerciales
A24	6 Autres établissements financiers
A28	7 Assurances et caisses de pensions
A32	8 Administrations publiques
A36	9 Confédération
A40	10 Cantons
A44	11 Communes
A48	12 Assurances sociales
A52	13 Ménages et ISBLSM
A56	14 Tous les secteurs suisses
A60	15 Reste du monde



# Explication des signes et remarques

---

---

## EXPLICATION DES SIGNES

---

0	Donnée non significative.
—	Donnée absolument nulle.
.	Donnée non utilisable.
..	Donnée non encore disponible.

---

---

## REMARQUES

### Différences dans les totaux

---

Les différences dans les totaux et les soldes viennent du fait que les chiffres ont été arrondis.

---

### Séries chronologiques longues

---

Les tableaux publiés dans les Comptes financiers de la Suisse sont également disponibles sur le site Internet de la BNS, sous [www.snb.ch](http://www.snb.ch), Statistiques/Publication de données statistiques/Comptes financiers de la Suisse. Les séries sur Internet portent sur des périodes plus longues et se prêtent au téléchargement.

---

# 1 Actifs et passifs financiers par secteurs

## Stocks des actifs et passifs financiers à la fin de 2011

En millions de francs

	Code SEC	Secteurs suisses			
		Sociétés non financières	Sociétés financières		
			Total	Banque nationale suisse	Banques commerciales
S.11	S.12	S.121	S.122		
		1	2	3	4
<b>Actifs financiers</b>					
Or monétaire et DTS	AF.1	.	54 001	54 001	.
Numéraire et dépôts	AF.2	216 400	804 793	55 497	602 223
Numéraire	AF.21	5 336	8 110	120	7 990
Dépôts transférables	AF.22	185 951	418 041	30 154	281 461
Autres dépôts	AF.29	25 113	378 642	25 223	312 772
Titres de créance	AF.33	105 014	912 590	215 852	100 311
Titres à court terme	AF.331	5 817	50 940	1 087	17 452
Titres à long terme	AF.332	99 197	861 650	214 765	82 859
Crédits	AF.4	252 058	1 545 382	2 229	1 099 067
Actions et autres participations (sans les placements collectifs de capitaux)	AF.51	433 331	894 532	20 731	107 973
Parts de placements collectifs de capitaux	AF.52	17 038	507 453	—	6 017
Droits sur les assurances et les caisses de pensions	AF.6	8 748	..	..	..
Droits nets sur les provisions techniques des assurances-vie et sur les caisses de pensions	AF.61	.	.	.	.
Droits nets sur les assurances-vie (hors prévoyance professionnelle)	AF.611	.	.	.	.
Droits nets sur les assurances-vie et sur les caisses de pensions (prévoyance professionnelle)	AF.612	.	.	.	.
Provisions pour primes non acquises et provisions pour sinistres	AF.62	8 748	..	..	..
Produits financiers dérivés	AF.34	..	91 904	238	91 666
Produits structurés	—	2 762	10 537	—	—
Autres comptes à recevoir	AF.7	..	..	..	..
<b>Total</b>		<b>1 035 351</b>	<b>4 821 192</b>	<b>348 548</b>	<b>2 007 257</b>

Autres établissements financiers	Assurances et caisses de pensions	Administrations publiques				Ménages et ISBLSM	Total	Reste du monde	Ensemble des secteurs
		Total	dont						
			Confédération	Assurances sociales					
S.123	S.125	S.13	S.1311	S.1314	S.14+S.15	S.1	S.2	S.1+S.2	
5	6	7	8	9	10	11	12	13	

						54 001		54 001
75 018	72 055	32 409	8 604	2 699	628 522	1 682 124	720 624	2 402 748
..	..	138	6	0	33 774	47 358	12 938	60 296
53 557	52 869	20 997	6 262	1 054	219 607	844 596	334 743	1 179 339
21 461	19 186	11 274	2 336	1 645	375 141	790 170	372 943	1 163 113
279 085	317 342	19 779	149	13 740	108 252	1 145 635	70 741	1 216 376
31 316	1 085	0	0	0	811	57 568	11 887	69 455
247 769	316 257	19 779	149	13 740	107 441	1 088 067	58 854	1 146 921
381 487	62 599	24 715	12 023	2 685	..	1 822 155	442 400	2 264 555
541 420	224 408	108 425	47 613	3 674	213 922	1 650 210	1 103 457	2 753 667
120 757	380 679	2 868	0	2 868	166 999	694 358	82 549	776 907
..	..	..	..	..	836 832	845 580	102 589	948 169
..	..	..	..	..	771 881	771 881	74 787	846 668
..	..	..	..	..	98 799	98 799	—	98 799
..	..	..	..	..	673 082	673 082	74 787	747 869
..	..	..	..	..	64 951	73 699	27 802	101 501
..	..	276	153	123	..	92 180	78 452	170 632
5 692	4 845	0	0	0	24 342	37 641	0	37 641
..	..	47 180	6 193	7 256	..	47 180	..	47 180
1 403 459	1 061 928	235 652	74 735	33 045	1 978 869	8 071 064	2 600 812	10 671 876

AF et S: codes SEC pour la catégorie d'actifs et de passifs financiers et pour le secteur.

# 1 Actifs et passifs financiers par secteurs

## Stocks des actifs et passifs financiers à la fin de 2011

En millions de francs

	Code SEC	Secteurs suisses			
		Sociétés non financières	Sociétés financières		
			Total	Banque nationale suisse	Banques commerciales
S.11	S.12	S.121	S.122		
		1	2	3	4
<b>Passifs</b>					
<b>Numéraire et dépôts</b>	<b>AF.2</b>	<b>100 707</b>	<b>1 871 145</b>	<b>273 349</b>	<b>1 596 888</b>
Numéraire	AF.21	.	55 729	55 729	.
Dépôts transférables	AF.22	66 524	1 019 056	215 707	802 441
Autres dépôts	AF.29	34 183	796 360	1 913	794 447
<b>Titres de créance</b>	<b>AF.33</b>	<b>68 388</b>	<b>204 605</b>	<b>14 719</b>	<b>81 712</b>
Titres à court terme	AF.331	474	17 314	14 719	2 595
Titres à long terme	AF.332	67 914	187 291	—	79 117
<b>Crédits</b>	<b>AF.4</b>	<b>418 633</b>	<b>353 831</b>	<b>—</b>	<b>74 795</b>
<b>Actions et autres participations (sans les placements collectifs de capitaux)</b>	<b>AF.51</b>	<b>964 690</b>	<b>612 780</b>	<b>58 367</b>	<b>..</b>
<b>Parts de placements collectifs de capitaux</b>	<b>AF.52</b>	<b>.</b>	<b>575 594</b>	<b>.</b>	<b>.</b>
<b>Droits sur les assurances et les caisses de pensions</b>	<b>AF.6</b>	<b>.</b>	<b>948 169</b>	<b>.</b>	<b>.</b>
Droits nets sur les provisions techniques des assurances-vie et sur les caisses de pensions	AF.61	.	846 668	.	.
Droits nets sur les assurances-vie (hors prévoyance professionnelle)	AF.611	.	98 799	.	.
Droits nets sur les assurances-vie et sur les caisses de pensions (prévoyance professionnelle)	AF.612	.	747 869	.	.
Provisions pour primes non acquises et provisions pour sinistres	AF.62	.	101 501	.	.
<b>Produits financiers dérivés</b>	<b>AF.34</b>	<b>..</b>	<b>98 291</b>	<b>135</b>	<b>98 156</b>
<b>Produits structurés</b>	<b>—</b>	<b>.</b>	<b>0</b>	<b>.</b>	<b>0</b>
<b>Autres comptes à payer</b>	<b>AF.7</b>	<b>370</b>	<b>..</b>	<b>..</b>	<b>..</b>
<b>Total</b>		<b>1 552 788</b>	<b>4 664 415</b>	<b>346 570</b>	<b>..</b>
<b>Valeur financière nette</b>	<b>BF.90</b>	<b>– 517 437</b>	<b>156 777</b>	<b>1 978</b>	<b>..</b>



Autres établissements financiers	Assurances et caisses de pensions	Administrations publiques				Ménages et ISBLSM	Total	Reste du monde	Ensemble des secteurs
		Total	dont		Assurances sociales				
			Confédération						
S.123	S.125	S.13	S.1311	S.1314	S.14+S.15	S.1	S.2	S.1+S.2	
5	6	7	8	9	10	11	12	13	
908	.	8 186	8 186	.	.	1 980 038	422 710	2 402 748	
.	.	2 832	2 832	.	.	58 561	1 735	60 296	
908	.	2 199	2 199	.	.	1 087 779	91 560	1 179 339	
.	.	3 155	3 155	.	.	833 698	329 415	1 163 113	
100 719	7 455	132 502	106 979	—	0	405 495	810 881	1 216 376	
..	..	10 610	10 610	—	0	28 398	41 057	69 455	
100 719	7 455	121 892	96 369	—	0	377 097	769 824	1 146 921	
265 148	13 888	96 326	13 617	6 760	705 935	1 574 725	689 830	2 264 555	
..	..	.	.	.	0	1 577 470	1 176 197	2 753 667	
575 594	.	.	.	.	.	575 594	201 313	776 907	
.	948 169	.	.	.	.	948 169	..	948 169	
.	846 668	.	.	.	.	846 668	..	846 668	
.	98 799	.	.	.	.	98 799	—	98 799	
.	747 869	.	.	.	.	747 869	..	747 869	
.	101 501	.	.	.	.	101 501	..	101 501	
..	..	687	568	119	..	98 978	71 654	170 632	
0	.	.	.	.	.	0	37 641	37 641	
..	..	45 330	17 073	295	1 480	47 180	..	47 180	
..	..	283 031	146 423	7 174	707 415	7 207 649	3 410 226	10 617 875	
..	..	- 47 379	- 71 688	25 871	1 271 454	863 415	- 809 414		

AF et S: codes SEC pour la catégorie d'actifs et de passifs financiers et pour le secteur.

## 2 Sociétés non financières

### Stocks des actifs et passifs financiers

En millions de francs

Code SEC du secteur: S.11

	Code SEC	2007	2008	2009	2010	2011
		1	2	3	4	5
<b>Actifs financiers</b>						
<b>Numéraire et dépôts</b>	<b>AF.2</b>	<b>172 724</b>	<b>170 742</b>	<b>180 938</b>	<b>186 240</b>	<b>216 400</b>
Numéraire	AF.21	5 543	5 294	4 955	4 739	5 336
Dépôts transférables	AF.22	88 333	112 543	146 714	155 462	185 951
en Suisse		88 333	112 543	146 714	155 462	185 951
à l'étranger		..	..	..	..	..
Autres dépôts	AF.29	78 848	52 905	29 269	26 039	25 113
en Suisse		59 503	41 184	22 930	22 610	22 437
à l'étranger		19 345	11 721	6 339	3 429	2 676
<b>Titres de créance</b>	<b>AF.33</b>	<b>88 140</b>	<b>86 441</b>	<b>104 346</b>	<b>123 578</b>	<b>105 014</b>
Titres à court terme	AF.331	4 036	1 989	4 736	18 061	5 817
d'émetteurs suisses		103	1 112	1 815	15 421	3 914
d'émetteurs étrangers		3 933	877	2 921	2 640	1 903
Titres à long terme	AF.332	84 104	84 452	99 610	105 517	99 197
d'émetteurs suisses		20 268	19 301	20 082	30 081	32 575
d'émetteurs étrangers		63 836	65 151	79 528	75 436	66 622
<b>Crédits</b>	<b>AF.4</b>	<b>185 846</b>	<b>194 704</b>	<b>230 797</b>	<b>228 567</b>	<b>252 058</b>
à des débiteurs suisses		..	..	..	..	..
à des débiteurs étrangers		185 846	194 704	230 797	228 567	252 058
<b>Actions et autres participations (sans les placements collectifs de capitaux)</b>	<b>AF.51</b>	<b>459 159</b>	<b>409 207</b>	<b>441 014</b>	<b>446 864</b>	<b>433 331</b>
Investissements de portefeuille		141 571	80 978	86 028	79 844	70 305
en titres d'émetteurs suisses		120 090	66 026	68 452	63 173	57 504
en titres d'émetteurs étrangers		21 481	14 952	17 576	16 671	12 801
Participations		317 588	328 229	354 986	367 020	363 026
en Suisse		..	..	..	..	..
à l'étranger		317 588	328 229	354 986	367 020	363 026
<b>Parts de placements collectifs de capitaux</b>	<b>AF.52</b>	<b>32 994</b>	<b>19 669</b>	<b>19 737</b>	<b>19 782</b>	<b>17 038</b>
<b>Droits sur les assurances et les caisses de pensions</b>	<b>AF.6</b>	<b>7 942</b>	<b>8 610</b>	<b>8 711</b>	<b>8 801</b>	<b>8 748</b>
Droits nets sur les provisions techniques des assurances-vie et sur les caisses de pensions	AF.61	.	.	.	.	.
Provisions pour primes non acquises et provisions pour sinistres	AF.62	7 942	8 610	8 711	8 801	8 748
<b>Produits financiers dérivés</b>	<b>AF.34</b>	<b>..</b>	<b>..</b>	<b>..</b>	<b>..</b>	<b>..</b>
<b>Produits structurés</b>	<b>-</b>	<b>7 837</b>	<b>5 051</b>	<b>4 569</b>	<b>3 057</b>	<b>2 762</b>
<b>Autres comptes à recevoir</b>	<b>AF.7</b>	<b>..</b>	<b>..</b>	<b>..</b>	<b>..</b>	<b>..</b>
<b>Total</b>		<b>954 642</b>	<b>894 424</b>	<b>990 112</b>	<b>1 016 889</b>	<b>1 035 351</b>

Code SEC	2007	2008	2009	2010	2011
	1	2	3	4	5

## Passifs

<b>Numéraire et dépôts</b>	<b>AF.2</b>	<b>51 462</b>	<b>64 204</b>	<b>77 272</b>	<b>85 725</b>	<b>100 707</b>
Numéraire	AF.21	.	.	.	.	.
Dépôts transférables	AF.22	36 728	46 459	53 375	56 405	66 524
Autres dépôts	AF.29	14 734	17 745	23 897	29 320	34 183
<b>Titres de créance</b>	<b>AF.33</b>	<b>53 062</b>	<b>54 457</b>	<b>60 773</b>	<b>67 121</b>	<b>68 388</b>
Titres à court terme	AF.331	522	1 053	918	763	474
Titres à long terme	AF.332	52 540	53 404	59 855	66 358	67 914
<b>Crédits</b>	<b>AF.4</b>	<b>340 880</b>	<b>350 066</b>	<b>382 323</b>	<b>388 741</b>	<b>418 633</b>
de Suisse		166 919	173 621	188 103	193 577	207 072
de l'étranger		173 961	176 445	194 220	195 164	211 561
<b>Actions et autres participations (sans les placements collectifs de capitaux)</b>	<b>AF.51</b>	<b>1 065 199</b>	<b>819 443</b>	<b>946 853</b>	<b>974 905</b>	<b>964 690</b>
<b>Parts de placements collectifs de capitaux</b>	<b>AF.52</b>	<b>.</b>	<b>.</b>	<b>.</b>	<b>.</b>	<b>.</b>
<b>Droits sur les assurances et les caisses de pensions</b>	<b>AF.6</b>	<b>.</b>	<b>.</b>	<b>.</b>	<b>.</b>	<b>.</b>
<b>Produits financiers dérivés</b>	<b>AF.34</b>	<b>..</b>	<b>..</b>	<b>..</b>	<b>..</b>	<b>..</b>
<b>Produits structurés</b>	<b>-</b>	<b>.</b>	<b>.</b>	<b>.</b>	<b>.</b>	<b>.</b>
<b>Autres comptes à payer</b>	<b>AF.7</b>	<b>839</b>	<b>1 079</b>	<b>283</b>	<b>358</b>	<b>370</b>
<b>Total</b>		<b>1 511 442</b>	<b>1 289 249</b>	<b>1 467 504</b>	<b>1 516 850</b>	<b>1 552 788</b>
<b>Valeur financière nette</b>	<b>BF.90</b>	<b>- 556 800</b>	<b>- 394 825</b>	<b>- 477 392</b>	<b>- 499 961</b>	<b>- 517 437</b>

## 2 Sociétés non financières

### Opérations financières

En millions de francs

Code SEC du secteur: S.11

	Code SEC	2007	2008	2009	2010	2011
		1	2	3	4	5
<b>Actifs financiers</b>						
<b>Numéraire et dépôts</b>	<b>F.2</b>	<b>15 070</b>	<b>- 1 089</b>	<b>10 264</b>	<b>5 722</b>	<b>30 187</b>
Numéraire	F.21	86	- 249	- 339	- 216	597
Dépôts transférables	F.22	4 531	24 210	34 171	8 748	30 489
en Suisse		4 531	24 210	34 171	8 748	30 489
à l'étranger		..	..	..	..	..
Autres dépôts	F.29	10 453	- 25 050	- 23 568	- 2 810	- 899
en Suisse		10 796	- 18 319	- 18 254	- 320	- 173
à l'étranger		- 343	- 6 731	- 5 314	- 2 490	- 726
<b>Titres de créance</b>	<b>F.33</b>	<b>11 228</b>	<b>- 1 511</b>	<b>17 007</b>	<b>20 869</b>	<b>- 18 805</b>
Titres à court terme	F.331	331	- 2 009	2 751	13 543	- 12 215
d'émetteurs suisses		- 317	1 009	703	13 606	- 11 507
d'émetteurs étrangers		648	- 3 018	2 048	- 63	- 708
Titres à long terme	F.332	10 897	498	14 256	7 326	- 6 590
d'émetteurs suisses		- 947	- 1 807	490	9 804	1 275
d'émetteurs étrangers		11 844	2 305	13 766	- 2 478	- 7 865
<b>Crédits</b>	<b>F.4</b>	<b>26 543</b>	<b>5 729</b>	<b>14 490</b>	<b>1 952</b>	<b>25 792</b>
à des débiteurs suisses		..	..	..	..	..
à des débiteurs étrangers		26 543	5 729	14 490	1 952	25 792
<b>Actions et autres participations (sans les placements collectifs de capitaux)</b>	<b>F.51</b>	<b>48 538</b>	<b>17 975</b>	<b>20 187</b>	<b>22 995</b>	<b>4 193</b>
Investissements de portefeuille		14 351	- 10 040	- 9 759	- 4 977	- 1 863
en titres d'émetteurs suisses		15 358	- 14 004	- 9 548	- 5 358	1 045
en titres d'émetteurs étrangers		- 1 007	3 964	- 211	381	- 2 908
Participations		34 187	28 015	29 946	27 972	6 056
en Suisse		..	..	..	..	..
à l'étranger		34 187	28 015	29 946	27 972	6 056
<b>Parts de placements collectifs de capitaux</b>	<b>F.52</b>	<b>3 532</b>	<b>- 8 259</b>	<b>- 1 597</b>	<b>525</b>	<b>- 2 258</b>
<b>Droits sur les assurances et les caisses de pensions</b>	<b>F.6</b>	<b>273</b>	<b>668</b>	<b>101</b>	<b>90</b>	<b>- 53</b>
Droits nets sur les provisions techniques des assurances-vie et sur les caisses de pensions	F.61	.	.	.	.	.
Provisions pour primes non acquises et provisions pour sinistres	F.62	273	668	101	90	- 53
<b>Produits financiers dérivés</b>	<b>F.34</b>	<b>..</b>	<b>..</b>	<b>..</b>	<b>..</b>	<b>..</b>
<b>Produits structurés</b>	<b>-</b>	<b>- 1 018</b>	<b>- 270</b>	<b>- 437</b>	<b>- 1 151</b>	<b>- 84</b>
<b>Autres comptes à recevoir</b>	<b>F.7</b>	<b>..</b>	<b>..</b>	<b>..</b>	<b>..</b>	<b>..</b>
<b>Total</b>		<b>104 166</b>	<b>13 243</b>	<b>60 015</b>	<b>51 002</b>	<b>38 972</b>

Code SEC	2007	2008	2009	2010	2011
	1	2	3	4	5

## Passifs

<b>Numéraire et dépôts</b>	<b>F.2</b>	<b>3 098</b>	<b>12 742</b>	<b>13 068</b>	<b>8 453</b>	<b>14 982</b>
Numéraire	F.21	.	.	.	.	.
Dépôts transférables	F.22	1 477	9 731	6 916	3 030	10 119
Autres dépôts	F.29	1 621	3 011	6 152	5 423	4 863
<b>Titres de créance</b>	<b>F.33</b>	<b>1 530</b>	<b>833</b>	<b>8 363</b>	<b>5 528</b>	<b>4 251</b>
Titres à court terme	F.331	- 55	531	- 135	- 155	- 289
Titres à long terme	F.332	1 585	302	8 498	5 683	4 540
<b>Crédits</b>	<b>F.4</b>	<b>59 666</b>	<b>- 1 935</b>	<b>25 684</b>	<b>6 090</b>	<b>30 567</b>
de Suisse		24 265	6 702	14 482	5 474	13 495
de l'étranger		35 401	- 8 637	11 202	616	17 072
<b>Actions et autres participations (sans les placements collectifs de capitaux)</b>	<b>F.51</b>	<b>22 124</b>	<b>4 960</b>	<b>12 969</b>	<b>4 221</b>	<b>1 770</b>
<b>Parts de placements collectifs de capitaux</b>	<b>F.52</b>	<b>.</b>	<b>.</b>	<b>.</b>	<b>.</b>	<b>.</b>
<b>Droits sur les assurances et les caisses de pensions</b>	<b>F.6</b>	<b>.</b>	<b>.</b>	<b>.</b>	<b>.</b>	<b>.</b>
<b>Produits financiers dérivés</b>	<b>F.34</b>	<b>..</b>	<b>..</b>	<b>..</b>	<b>..</b>	<b>..</b>
<b>Produits structurés</b>	<b>-</b>	<b>.</b>	<b>.</b>	<b>.</b>	<b>.</b>	<b>.</b>
<b>Autres comptes à payer</b>	<b>F.7</b>	<b>- 1 401</b>	<b>240</b>	<b>- 796</b>	<b>75</b>	<b>12</b>
<b>Total</b>		<b>85 017</b>	<b>16 840</b>	<b>59 288</b>	<b>24 367</b>	<b>51 582</b>
<b>Capacité (+)/besoin (-) de financement</b>	<b>B.9</b>	<b>19 149</b>	<b>- 3 597</b>	<b>727</b>	<b>26 635</b>	<b>- 12 610</b>

### 3 Sociétés financières

#### Stocks des actifs et passifs financiers

En millions de francs

Code SEC du secteur: S.12

	Code SEC	2007	2008	2009	2010	2011
		1	2	3	4	5
<b>Actifs financiers</b>						
<b>Or monétaire et DTS</b>	<b>AF.1</b>	<b>35 058</b>	<b>31 107</b>	<b>43 742</b>	<b>48 658</b>	<b>54 001</b>
<b>Numéraire et dépôts</b>	<b>AF.2</b>	<b>1 069 663</b>	<b>808 902</b>	<b>695 274</b>	<b>602 006</b>	<b>804 793</b>
Numéraire	AF.21	7 658	9 327	9 628	8 292	8 110
Dépôts transférables	AF.22	152 314	196 478	222 940	211 076	418 041
en Suisse		76 919	125 699	156 813	154 836	326 481
à l'étranger		75 395	70 779	66 127	56 240	91 560
Autres dépôts	AF.29	909 691	603 097	462 706	382 638	378 642
en Suisse		128 619	125 260	75 992	80 323	72 872
à l'étranger		781 072	477 837	386 714	302 315	305 770
<b>Titres de créance</b>	<b>AF.33</b>	<b>739 353</b>	<b>752 324</b>	<b>827 889</b>	<b>927 928</b>	<b>912 590</b>
Titres à court terme	AF.331	77 489	98 280	101 818	101 210	50 940
d'émetteurs suisses		7 098	29 009	26 913	64 395	12 372
d'émetteurs étrangers		70 391	69 271	74 905	36 815	38 568
Titres à long terme	AF.332	661 864	654 044	726 071	826 718	861 650
d'émetteurs suisses		211 192	218 084	228 441	233 032	236 202
d'émetteurs étrangers		450 672	435 960	497 630	593 686	625 448
<b>Crédits</b>	<b>AF.4</b>	<b>1 445 741</b>	<b>1 430 228</b>	<b>1 459 779</b>	<b>1 500 205</b>	<b>1 545 382</b>
à des débiteurs suisses		971 932	1 000 728	1 043 240	1 067 180	1 108 152
à des débiteurs étrangers		473 809	429 500	416 539	433 025	437 230
<b>Actions et autres participations (sans les placements collectifs de capitaux)</b>	<b>AF.51</b>	<b>814 621</b>	<b>649 379</b>	<b>808 268</b>	<b>910 964</b>	<b>894 532</b>
Investissements de portefeuille		422 419	254 372	320 501	355 004	330 619
en titres d'émetteurs suisses		187 407	124 244	151 276	168 874	153 794
en titres d'émetteurs étrangers		235 012	130 128	169 225	186 130	176 825
Participations		392 202	395 007	487 767	555 960	563 913
en Suisse		9 519	13 288	9 614	3 836	3 995
à l'étranger		382 683	381 719	478 153	552 124	559 918
<b>Parts de placements collectifs de capitaux</b>	<b>AF.52</b>	<b>450 803</b>	<b>364 796</b>	<b>447 028</b>	<b>493 666</b>	<b>507 453</b>
<b>Droits sur les assurances et les caisses de pensions</b>	<b>AF.6</b>	<b>..</b>	<b>..</b>	<b>..</b>	<b>..</b>	<b>..</b>
Droits nets sur les provisions techniques des assurances-vie et sur les caisses de pensions	AF.61	.	.	.	.	.
Provisions pour primes non acquises et provisions pour sinistres	AF.62	..	..	..	..	..
<b>Produits financiers dérivés <sup>1</sup></b>	<b>AF.34</b>	<b>73 999</b>	<b>140 729</b>	<b>71 001</b>	<b>89 731</b>	<b>91 904</b>
<b>Produits structurés</b>	<b>-</b>	<b>24 400</b>	<b>14 689</b>	<b>14 215</b>	<b>12 677</b>	<b>10 537</b>
<b>Autres comptes à recevoir</b>	<b>AF.7</b>	<b>..</b>	<b>..</b>	<b>..</b>	<b>..</b>	<b>..</b>
<b>Total</b>		<b>4 653 638</b>	<b>4 192 154</b>	<b>4 367 196</b>	<b>4 585 835</b>	<b>4 821 192</b>

Code SEC	2007	2008	2009	2010	2011
	1	2	3	4	5

## Passifs

<b>Numéraire et dépôts</b>	<b>AF.2</b>	<b>1 902 400</b>	<b>1 628 109</b>	<b>1 610 175</b>	<b>1 585 797</b>	<b>1 871 145</b>
Numéraire	AF.21	44 259	49 161	49 966	51 498	55 729
Dépôts transférables	AF.22	457 711	551 277	759 251	769 420	1 019 056
Autres dépôts	AF.29	1 400 430	1 027 671	800 958	764 879	796 360
<b>Titres de créance</b>	<b>AF.33</b>	<b>160 583</b>	<b>195 297</b>	<b>202 059</b>	<b>287 977</b>	<b>204 605</b>
Titres à court terme	AF.331	5 316	27 067	29 098	110 033	17 314
Titres à long terme	AF.332	155 267	168 230	172 961	177 944	187 291
<b>Crédits</b>	<b>AF.4</b>	<b>313 531</b>	<b>342 186</b>	<b>352 559</b>	<b>374 150</b>	<b>353 831</b>
<b>Actions et autres participations (sans les placements collectifs de capitaux)</b>	<b>AF.51</b>	<b>685 541</b>	<b>557 400</b>	<b>640 853</b>	<b>643 573</b>	<b>612 780</b>
<b>Parts de placements collectifs de capitaux</b>	<b>AF.52</b>	<b>513 492</b>	<b>432 873</b>	<b>522 419</b>	<b>565 897</b>	<b>575 594</b>
<b>Droits sur les assurances et les caisses de pensions</b>	<b>AF.6</b>	<b>934 966</b>	<b>845 229</b>	<b>910 725</b>	<b>938 932</b>	<b>948 169</b>
Droits nets sur les provisions techniques des assurances-vie et sur les caisses de pensions	AF.61	823 621	747 062	810 384	839 979	846 668
Provisions pour primes non acquises et provisions pour sinistres	AF.62	111 345	98 167	100 341	98 953	101 501
<b>Produits financiers dérivés<sup>1</sup></b>	<b>AF.34</b>	<b>79 381</b>	<b>152 969</b>	<b>74 751</b>	<b>98 351</b>	<b>98 291</b>
<b>Produits structurés</b>	<b>-</b>	<b>0</b>	<b>0</b>	<b>0</b>	<b>0</b>	<b>0</b>
<b>Autres comptes à payer</b>	<b>AF.7</b>	<b>..</b>	<b>..</b>	<b>..</b>	<b>..</b>	<b>..</b>
<b>Total</b>		<b>4 589 894</b>	<b>4 154 063</b>	<b>4 313 541</b>	<b>4 494 677</b>	<b>4 664 415</b>
<b>Valeur financière nette</b>	<b>BF.90</b>	<b>63 744</b>	<b>38 091</b>	<b>53 655</b>	<b>91 158</b>	<b>156 777</b>

<sup>1</sup> Jusqu'en 2003, uniquement les opérations de la Banque nationale et la contrepartie, dans les banques commerciales, des opérations de la Banque nationale et des administrations publiques.

### 3 Sociétés financières

#### Opérations financières

En millions de francs

Code SEC du secteur: S.12

	Code SEC	2007	2008	2009	2010	2011
		1	2	3	4	5
<b>Actifs financiers</b>						
Or monétaire et DTS	F.1	- 36	- 22	- 1	- 301	- 44
Numéraire et dépôts	F.2	269 426	- 225 789	- 109 082	- 62 280	212 556
Numéraire	F.21	474	1 669	301	- 1 336	- 182
Dépôts transférables	F.22	30 289	48 826	24 576	- 8 277	213 751
en Suisse		3 468	49 519	29 974	- 1 704	170 696
à l'étranger		26 821	- 693	- 5 398	- 6 573	43 055
Autres dépôts	F.29	238 663	- 276 284	- 133 959	- 52 667	- 1 013
en Suisse		12 831	- 2 209	- 49 631	5 707	- 7 371
à l'étranger		225 832	- 274 075	- 84 328	- 58 374	6 358
Titres de créance	F.33	..	..	..	..	..
Crédits	F.4	148 007	5 533	30 216	63 054	37 063
à des débiteurs suisses		57 592	28 796	42 512	23 940	40 972
à des débiteurs étrangers		90 415	- 23 263	- 12 296	39 114	- 3 909
Actions et autres participations (sans les placements collectifs de capitaux)	F.51	..	..	..	..	..
Parts de placements collectifs de capitaux	F.52	..	..	..	..	..
Droits sur les assurances et les caisses de pensions	F.6	..	..	..	..	..
Droits nets sur les provisions techniques des assurances-vie et sur les caisses de pensions	F.61	.	.	.	.	.
Provisions pour primes non acquises et provisions pour sinistres	F.62	..	..	..	..	..
Produits financiers dérivés	F.34	..	..	..	..	..
Produits structurés	-	..	..	..	..	..
Autres comptes à recevoir	F.7	..	..	..	..	..
<b>Total</b>		..	..	..	..	..



Code SEC	2007	2008	2009	2010	2011
	1	2	3	4	5

### Passifs

<b>Numéraire et dépôts</b>	<b>F.2</b>	<b>343 171</b>	<b>- 198 898</b>	<b>- 15 428</b>	<b>38 411</b>	<b>282 658</b>
Numéraire	F.21	1 077	4 902	805	1 532	4 231
Dépôts transférables	F.22	35 515	109 012	209 176	36 079	248 510
Autres dépôts	F.29	306 579	- 312 812	- 225 409	800	29 917
<b>Titres de créance</b>	<b>F.33</b>	<b>..</b>	<b>..</b>	<b>..</b>	<b>..</b>	<b>..</b>
<b>Crédits</b>	<b>F.4</b>	<b>32 554</b>	<b>22 979</b>	<b>6 429</b>	<b>- 50</b>	<b>- 19 918</b>
<b>Actions et autres participations (sans les placements collectifs de capitaux)</b>	<b>F.51</b>	<b>..</b>	<b>..</b>	<b>..</b>	<b>..</b>	<b>..</b>
<b>Parts de placements collectifs de capitaux</b>	<b>F.52</b>	<b>..</b>	<b>..</b>	<b>..</b>	<b>..</b>	<b>..</b>
<b>Droits sur les assurances et les caisses de pensions</b>	<b>F.6</b>	<b>28 621</b>	<b>4 953</b>	<b>25 817</b>	<b>21 061</b>	<b>24 456</b>
Droits nets sur les provisions techniques des assurances-vie et sur les caisses de pensions	F.61	20 890	18 131	23 643	22 449	21 908
Provisions pour primes non acquises et provisions pour sinistres	F.62	7 731	- 13 178	2 174	- 1 388	2 548
<b>Produits financiers dérivés</b>	<b>F.34</b>	<b>..</b>	<b>..</b>	<b>..</b>	<b>..</b>	<b>..</b>
<b>Produits structurés</b>	<b>-</b>	<b>..</b>	<b>..</b>	<b>..</b>	<b>..</b>	<b>..</b>
<b>Autres comptes à payer</b>	<b>F.7</b>	<b>..</b>	<b>..</b>	<b>..</b>	<b>..</b>	<b>..</b>
<b>Total</b>		<b>..</b>	<b>..</b>	<b>..</b>	<b>..</b>	<b>..</b>
<b>Capacité (+)/besoin (-) de financement</b>	<b>B.9</b>	<b>..</b>	<b>..</b>	<b>..</b>	<b>..</b>	<b>..</b>

## 4 Banque nationale suisse

### Stocks des actifs et passifs financiers

En millions de francs

Code SEC du secteur: S.121

	Code SEC	2007	2008	2009	2010	2011
		1	2	3	4	5
<b>Actifs financiers</b>						
Or monétaire	AF.11	34 776	30 862	38 186	43 988	49 380
DTS	AF.12	282	245	5 556	4 670	4 621
<b>Numéraire et dépôts</b>	<b>AF.2</b>	<b>38 767</b>	<b>115 695</b>	<b>41 352</b>	<b>3 608</b>	<b>55 497</b>
Numéraire	AF.21	145	113	116	136	120
Dépôts transférables	AF.22	629	910	1 092	932	30 154
en Suisse		308	199	261	221	663
à l'étranger		321	711	831	711	29 491
Autres dépôts	AF.29	37 993	114 672	40 144	2 540	25 223
en Suisse		21 293	33 643	6 181	—	7 116
à l'étranger		16 700	81 029	33 963	2 540	18 107
<b>Titres de créance</b>	<b>AF.33</b>	<b>46 392</b>	<b>59 246</b>	<b>110 136</b>	<b>194 832</b>	<b>215 852</b>
Titres à court terme	AF.331	714	459	816	1 249	1 087
d'émetteurs suisses		1	—	—	—	—
d'émetteurs étrangers		713	459	816	1 249	1 087
Titres à long terme	AF.332	45 678	58 787	109 320	193 583	214 765
d'émetteurs suisses		2 320	1 858	4 860	1 769	1 999
d'émetteurs étrangers		43 358	56 929	104 460	191 814	212 766
<b>Crédits</b>	<b>AF.4</b>	<b>284</b>	<b>337</b>	<b>3 793</b>	<b>2 613</b>	<b>2 229</b>
à des débiteurs suisses		11	11	10	—	—
à des débiteurs étrangers		273	326	3 783	2 613	2 229
<b>Actions et autres participations (sans les placements collectifs de capitaux)</b>	<b>AF.51</b>	<b>5 880</b>	<b>5 756</b>	<b>7 126</b>	<b>21 608</b>	<b>20 731</b>
Investissements de portefeuille		5 653	5 561	6 943	21 426	20 571
en titres d'émetteurs suisses		—	—	—	—	—
en titres d'émetteurs étrangers		5 653	5 561	6 943	21 426	20 571
Participations		227	195	183	182	160
en Suisse		137	105	93	92	70
à l'étranger		90	90	90	90	90
<b>Parts de placements collectifs de capitaux</b>	<b>AF.52</b>	<b>—</b>	<b>—</b>	<b>—</b>	<b>—</b>	<b>—</b>
<b>Droits sur les assurances et les caisses de pensions</b>	<b>AF.6</b>	<b>..</b>	<b>..</b>	<b>..</b>	<b>..</b>	<b>..</b>
Droits nets sur les provisions techniques des assurances-vie et sur les caisses de pensions	AF.61	.	.	.	.	.
Provisions pour primes non acquises et provisions pour sinistres	AF.62	..	..	..	..	..
<b>Produits financiers dérivés</b>	<b>AF.34</b>	<b>150</b>	<b>2 671</b>	<b>66</b>	<b>83</b>	<b>238</b>
<b>Produits structurés</b>	<b>—</b>	<b>—</b>	<b>—</b>	<b>—</b>	<b>—</b>	<b>—</b>
<b>Autres comptes à recevoir</b>	<b>AF.7</b>	<b>..</b>	<b>..</b>	<b>..</b>	<b>..</b>	<b>..</b>
<b>Total</b>		<b>126 531</b>	<b>214 812</b>	<b>206 215</b>	<b>271 402</b>	<b>348 548</b>

Code SEC	2007	2008	2009	2010	2011
	1	2	3	4	5

### Passifs

<b>Numéraire et dépôts</b>	<b>AF.2</b>	<b>61 173</b>	<b>130 169</b>	<b>108 518</b>	<b>114 664</b>	<b>273 349</b>
Numéraire	AF.21	44 259	49 161	49 966	51 498	55 729
Dépôts transférables	AF.22	9 565	43 856	53 505	44 417	215 707
Autres dépôts	AF.29	7 349	37 152	5 047	18 749	1 913
<b>Titres de créance</b>	<b>AF.33</b>	<b>—</b>	<b>24 425</b>	<b>27 473</b>	<b>107 870</b>	<b>14 719</b>
Titres à court terme	AF.331	—	24 425	27 473	107 870	14 719
Titres à long terme	AF.332	—	—	—	—	—
<b>Crédits</b>	<b>AF.4</b>	<b>—</b>	<b>—</b>	<b>—</b>	<b>—</b>	<b>—</b>
<b>Actions et autres participations (sans les placements collectifs de capitaux)</b>	<b>AF.51</b>	<b>65 797</b>	<b>58 527</b>	<b>71 288</b>	<b>49 038</b>	<b>58 367</b>
<b>Parts de placements collectifs de capitaux</b>	<b>AF.52</b>	<b>.</b>	<b>.</b>	<b>.</b>	<b>.</b>	<b>.</b>
<b>Droits sur les assurances et les caisses de pensions</b>	<b>AF.6</b>	<b>.</b>	<b>.</b>	<b>.</b>	<b>.</b>	<b>.</b>
<b>Produits financiers dérivés</b>	<b>AF.34</b>	<b>60</b>	<b>1 263</b>	<b>36</b>	<b>65</b>	<b>135</b>
<b>Produits structurés</b>	<b>—</b>	<b>.</b>	<b>.</b>	<b>.</b>	<b>.</b>	<b>.</b>
<b>Autres comptes à payer</b>	<b>AF.7</b>	<b>..</b>	<b>..</b>	<b>..</b>	<b>..</b>	<b>..</b>
<b>Total</b>		<b>127 030</b>	<b>214 384</b>	<b>207 315</b>	<b>271 637</b>	<b>346 570</b>
<b>Valeur financière nette</b>	<b>BF.90</b>	<b>- 499</b>	<b>428</b>	<b>- 1 100</b>	<b>- 235</b>	<b>1 978</b>

## 4 Banque nationale suisse

### Opérations financières

En millions de francs

Code SEC du secteur: S.121

	Code SEC	2007	2008	2009	2010	2011
		1	2	3	4	5
<b>Actifs financiers</b>						
Or monétaire	F.11	—	—	—	—	—
DTS	F.12	- 36	- 22	- 1	- 301	- 44
<b>Numéraire et dépôts</b>	<b>F.2</b>	<b>9 098</b>	<b>77 256</b>	<b>- 76 461</b>	<b>- 37 287</b>	<b>57 796</b>
Numéraire	F.21	- 25	- 32	3	20	- 16
Dépôts transférables	F.22	- 162	382	197	- 58	37 528
en Suisse		- 168	- 81	63	- 9	390
à l'étranger		6	463	134	- 49	37 138
Autres dépôts	F.29	9 285	76 906	- 76 661	- 37 249	20 284
en Suisse		3 717	12 739	- 27 961	- 6 181	7 110
à l'étranger		5 568	64 167	- 48 700	- 31 068	13 174
<b>Titres de créance</b>	<b>F.33</b>	<b>3 350</b>	<b>17 973</b>	<b>57 579</b>	<b>112 270</b>	<b>11 298</b>
Titres à court terme	F.331	- 402	- 177	410	887	- 3 175
d'émetteurs suisses		1	- 1	—	—	—
d'émetteurs étrangers		- 403	- 176	410	887	- 3 175
Titres à long terme	F.332	3 752	18 150	57 169	111 383	14 473
d'émetteurs suisses		- 713	- 566	2 964	- 3 166	130
d'émetteurs étrangers		4 465	18 716	54 205	114 549	14 343
<b>Crédits</b>	<b>F.4</b>	<b>48</b>	<b>80</b>	<b>3 631</b>	<b>- 899</b>	<b>- 376</b>
à des débiteurs suisses		6	—	- 1	- 10	—
à des débiteurs étrangers		42	80	3 632	- 889	- 376
<b>Actions et autres participations (sans les placements collectifs de capitaux)</b>	<b>F.51</b>	<b>1 050</b>	<b>2 978</b>	<b>170</b>	<b>14 671</b>	<b>1 145</b>
Parts de placements collectifs de capitaux	F.52	—	—	—	—	—
<b>Droits sur les assurances et les caisses de pensions</b>	<b>F.6</b>	<b>..</b>	<b>..</b>	<b>..</b>	<b>..</b>	<b>..</b>
Droits nets sur les provisions techniques des assurances-vie et sur les caisses de pensions	F.61	.	.	.	.	.
Provisions pour primes non acquises et provisions pour sinistres	F.62	..	..	..	..	..
Produits financiers dérivés	F.34	..	..	..	..	..
Produits structurés	-	—	—	—	—	—
Autres comptes à recevoir	F.7	..	..	..	..	..
<b>Total</b>		<b>13 510</b>	<b>98 265</b>	<b>- 15 082</b>	<b>88 454</b>	<b>69 819</b>

Code SEC	2007	2008	2009	2010	2011
	1	2	3	4	5

### Passifs

<b>Numéraire et dépôts</b>	<b>F.2</b>	<b>9 632</b>	<b>68 996</b>	<b>- 21 651</b>	<b>6 146</b>	<b>158 685</b>
Numéraire	F.21	1 077	4 902	805	1 532	4 231
Dépôts transférables	F.22	2 209	34 291	9 649	- 9 088	171 290
Autres dépôts	F.29	6 346	29 803	- 32 105	13 702	- 16 836
<b>Titres de créance</b>	<b>F.33</b>	<b>—</b>	<b>24 425</b>	<b>4 966</b>	<b>79 950</b>	<b>- 93 150</b>
<b>Crédits</b>	<b>F.4</b>	<b>—</b>	<b>—</b>	<b>—</b>	<b>—</b>	<b>—</b>
<b>Actions et autres participations (sans les placements collectifs de capitaux)</b>	<b>F.51</b>	<b>- 582</b>	<b>- 286</b>	<b>- 170</b>	<b>—</b>	<b>—</b>
<b>Parts de placements collectifs de capitaux</b>	<b>F.52</b>	<b>.</b>	<b>.</b>	<b>.</b>	<b>.</b>	<b>.</b>
<b>Droits sur les assurances et les caisses de pensions</b>	<b>F.6</b>	<b>.</b>	<b>.</b>	<b>.</b>	<b>.</b>	<b>.</b>
<b>Produits financiers dérivés</b>	<b>F.34</b>	<b>..</b>	<b>..</b>	<b>..</b>	<b>..</b>	<b>..</b>
<b>Produits structurés</b>	<b>-</b>	<b>.</b>	<b>.</b>	<b>.</b>	<b>.</b>	<b>.</b>
<b>Autres comptes à payer</b>	<b>F.7</b>	<b>..</b>	<b>..</b>	<b>..</b>	<b>..</b>	<b>..</b>
<b>Total</b>		<b>9 050</b>	<b>93 135</b>	<b>- 16 855</b>	<b>86 096</b>	<b>65 535</b>
<b>Capacité (+)/besoin (-) de financement</b>	<b>B.9</b>	<b>4 460</b>	<b>5 130</b>	<b>1 773</b>	<b>2 358</b>	<b>4 284</b>

## 5 Banques commerciales

### Stocks des actifs et passifs financiers

En millions de francs

Code SEC du secteur: S.122

	Code SEC	2007	2008	2009	2010	2011
		1	2	3	4	5
<b>Actifs financiers</b>						
<b>Numéraire et dépôts</b>	<b>AF.2</b>	<b>896 460</b>	<b>552 773</b>	<b>524 417</b>	<b>467 937</b>	<b>602 223</b>
Numéraire	AF.21	7 513	9 214	9 512	8 156	7 990
Dépôts transférables	AF.22	105 855	129 339	140 753	125 498	281 461
en Suisse		33 727	61 459	77 256	71 741	219 789
à l'étranger		72 128	67 880	63 497	53 757	61 672
Autres dépôts	AF.29	783 092	414 220	374 152	334 283	312 772
en Suisse		48 714	43 878	39 033	47 589	36 257
à l'étranger		734 378	370 342	335 119	286 694	276 515
<b>Titres de créance</b>	<b>AF.33</b>	<b>129 719</b>	<b>135 879</b>	<b>144 973</b>	<b>147 252</b>	<b>100 311</b>
Titres à court terme	AF.331	49 777	54 018	56 311	55 407	17 452
d'émetteurs suisses		6 074	24 472	25 154	45 582	6 734
d'émetteurs étrangers		43 703	29 546	31 157	9 825	10 718
Titres à long terme	AF.332	79 942	81 861	88 662	91 845	82 859
d'émetteurs suisses		24 745	27 718	41 139	43 619	40 498
d'émetteurs étrangers		55 197	54 143	47 523	48 226	42 361
<b>Crédits</b>	<b>AF.4</b>	<b>1 038 136</b>	<b>1 029 853</b>	<b>1 039 815</b>	<b>1 060 404</b>	<b>1 099 067</b>
à des débiteurs suisses		843 184	867 971	900 611	918 878	955 040
à des débiteurs étrangers		194 952	161 882	139 204	141 526	144 027
<b>Actions et autres participations (sans les placements collectifs de capitaux)</b>	<b>AF.51</b>	<b>165 011</b>	<b>126 095</b>	<b>124 757</b>	<b>112 212</b>	<b>107 973</b>
Investissements de portefeuille		68 835	32 930	32 380	33 798	28 913
en titres d'émetteurs suisses		37 130	14 176	14 273	17 485	14 273
en titres d'émetteurs étrangers		31 705	18 754	18 107	16 313	14 640
Participations		96 176	93 165	92 377	78 414	79 060
en Suisse		9 382	13 183	9 521	3 744	3 925
à l'étranger		86 794	79 982	82 856	74 670	75 135
<b>Parts de placements collectifs de capitaux</b>	<b>AF.52</b>	<b>6 228</b>	<b>4 583</b>	<b>6 536</b>	<b>7 564</b>	<b>6 017</b>
<b>Droits sur les assurances et les caisses de pensions</b>	<b>AF.6</b>	<b>..</b>	<b>..</b>	<b>..</b>	<b>..</b>	<b>..</b>
Droits nets sur les provisions techniques des assurances-vie et sur les caisses de pensions	AF.61	.	.	.	.	.
Provisions pour primes non acquises et provisions pour sinistres	AF.62	..	..	..	..	..
<b>Produits financiers dérivés<sup>1</sup></b>	<b>AF.34</b>	<b>73 849</b>	<b>138 058</b>	<b>70 935</b>	<b>89 648</b>	<b>91 666</b>
<b>Produits structurés</b>	<b>-</b>	<b>—</b>	<b>—</b>	<b>—</b>	<b>—</b>	<b>—</b>
<b>Autres comptes à recevoir</b>	<b>AF.7</b>	<b>..</b>	<b>..</b>	<b>..</b>	<b>..</b>	<b>..</b>
<b>Total</b>		<b>2 309 403</b>	<b>1 987 241</b>	<b>1 911 433</b>	<b>1 885 017</b>	<b>2 007 257</b>

Code SEC	2007	2008	2009	2010	2011
	1	2	3	4	5

## Passifs

<b>Numéraire et dépôts</b>	<b>AF.2</b>	<b>1 840 943</b>	<b>1 497 416</b>	<b>1 500 992</b>	<b>1 470 430</b>	<b>1 596 888</b>
Numéraire	AF.21	.	.	.	.	.
Dépôts transférables	AF.22	447 862	506 897	705 081	724 300	802 441
Autres dépôts	AF.29	1 393 081	990 519	795 911	746 130	794 447
<b>Dépôts découlant des opérations interbancaires</b>		<b>1 067 219</b>	<b>685 207</b>	<b>532 495</b>	<b>467 419</b>	<b>502 532</b>
Dépôts transférables		115 205	92 931	111 778	110 241	111 590
en Suisse		24 411	23 268	30 577	31 980	34 829
à l'étranger		90 794	69 663	81 201	78 261	76 761
Autres dépôts		952 014	592 276	420 717	357 178	390 942
en Suisse		69 392	77 521	45 214	34 407	43 373
à l'étranger		882 622	514 755	375 503	322 771	347 569
<b>Dépôts découlant des opérations avec la clientèle</b>		<b>773 724</b>	<b>812 209</b>	<b>968 497</b>	<b>1 003 011</b>	<b>1 094 356</b>
Dépôts transférables		332 657	413 966	593 303	614 059	690 851
en Suisse		247 698	292 846	368 017	395 214	439 013
à l'étranger		84 959	121 120	225 286	218 845	251 838
Autres dépôts		441 067	398 243	375 194	388 952	403 505
en Suisse		415 841	373 202	348 493	365 054	379 044
à l'étranger		25 226	25 041	26 701	23 898	24 461
<b>Titres de créance</b>	<b>AF.33</b>	<b>89 047</b>	<b>93 323</b>	<b>81 687</b>	<b>81 154</b>	<b>81 712</b>
Titres à court terme	AF.331	5 316	2 642	1 625	2 163	2 595
Titres à long terme	AF.332	83 731	90 681	80 062	78 991	79 117
Bons de caisse		41 060	50 275	44 451	36 118	34 250
Emprunts obligataires		42 671	40 406	35 611	42 873	44 867
<b>Crédits</b>	<b>AF.4</b>	<b>47 974</b>	<b>53 654</b>	<b>64 386</b>	<b>69 477</b>	<b>74 795</b>
<b>Actions et autres participations (sans les placements collectifs de capitaux)</b>	<b>AF.51</b>	<b>..</b>	<b>..</b>	<b>..</b>	<b>..</b>	<b>..</b>
<b>Parts de placements collectifs de capitaux</b>	<b>AF.52</b>	<b>.</b>	<b>.</b>	<b>.</b>	<b>.</b>	<b>.</b>
<b>Droits sur les assurances et les caisses de pensions</b>	<b>AF.6</b>	<b>.</b>	<b>.</b>	<b>.</b>	<b>.</b>	<b>.</b>
<b>Produits financiers dérivés <sup>1</sup></b>	<b>AF.34</b>	<b>79 321</b>	<b>151 706</b>	<b>74 715</b>	<b>98 286</b>	<b>98 156</b>
<b>Produits structurés</b>	<b>-</b>	<b>0</b>	<b>0</b>	<b>0</b>	<b>0</b>	<b>0</b>
<b>Autres comptes à payer</b>	<b>AF.7</b>	<b>..</b>	<b>..</b>	<b>..</b>	<b>..</b>	<b>..</b>
<b>Total</b>		<b>..</b>	<b>..</b>	<b>..</b>	<b>..</b>	<b>..</b>
<b>Valeur financière nette</b>	<b>BF.90</b>	<b>..</b>	<b>..</b>	<b>..</b>	<b>..</b>	<b>..</b>

<sup>1</sup> Jusqu'en 2003, uniquement la contrepartie des opérations de la Banque nationale et des administrations publiques.

## 5 Banques commerciales

### Opérations financières

En millions de francs

Code SEC du secteur: S.122

	Code SEC	2007	2008	2009	2010	2011
		1	2	3	4	5
<b>Actifs financiers</b>						
<b>Numéraire et dépôts</b>	<b>F.2</b>	<b>257 876</b>	<b>- 310 572</b>	<b>- 21 850</b>	<b>- 27 221</b>	<b>138 045</b>
Numéraire	F.21	499	1 701	298	- 1 356	- 166
Dépôts transférables	F.22	33 484	28 045	9 513	- 11 770	154 443
en Suisse		6 806	28 443	14 656	- 5 273	147 151
à l'étranger		26 678	- 398	- 5 143	- 6 497	7 292
Autres dépôts	F.29	223 893	- 340 318	- 31 661	- 14 095	- 16 232
en Suisse		9 058	- 4 075	- 4 709	9 932	- 11 246
à l'étranger		214 835	- 336 243	- 26 952	- 24 027	- 4 986
<b>Titres de créance</b>	<b>F.33</b>	<b>..</b>	<b>..</b>	<b>..</b>	<b>..</b>	<b>..</b>
<b>Crédits</b>	<b>F.4</b>	<b>106 928</b>	<b>- 1 352</b>	<b>10 909</b>	<b>33 873</b>	<b>39 738</b>
à des débiteurs suisses		57 545	24 787	32 640	18 267	36 162
à des débiteurs étrangers		49 383	- 26 139	- 21 731	15 606	3 576
<b>Actions et autres participations (sans les placements collectifs de capitaux)</b>	<b>F.51</b>	<b>..</b>	<b>..</b>	<b>..</b>	<b>..</b>	<b>..</b>
<b>Parts de placements collectifs de capitaux</b>	<b>F.52</b>	<b>..</b>	<b>..</b>	<b>..</b>	<b>..</b>	<b>..</b>
<b>Droits sur les assurances et les caisses de pensions</b>	<b>F.6</b>	<b>..</b>	<b>..</b>	<b>..</b>	<b>..</b>	<b>..</b>
Droits nets sur les provisions techniques des assurances-vie et sur les caisses de pensions	F.61	.	.	.	.	.
Provisions pour primes non acquises et provisions pour sinistres	F.62	..	..	..	..	..
<b>Produits financiers dérivés</b>	<b>F.34</b>	<b>..</b>	<b>..</b>	<b>..</b>	<b>..</b>	<b>..</b>
<b>Produits structurés</b>	<b>-</b>	<b>..</b>	<b>..</b>	<b>..</b>	<b>..</b>	<b>..</b>
<b>Autres comptes à recevoir</b>	<b>F.7</b>	<b>..</b>	<b>..</b>	<b>..</b>	<b>..</b>	<b>..</b>
<b>Total</b>		<b>..</b>	<b>..</b>	<b>..</b>	<b>..</b>	<b>..</b>



Code SEC	2007	2008	2009	2010	2011
	1	2	3	4	5

## Passifs

<b>Numéraire et dépôts</b>	<b>F.2</b>	<b>333 563</b>	<b>- 268 134</b>	<b>6 082</b>	<b>32 227</b>	<b>123 768</b>
Numéraire	F.21	.	.	.	.	.
Dépôts transférables	F.22	33 330	74 481	199 386	45 129	77 015
Autres dépôts	F.29	300 233	- 342 615	- 193 304	- 12 902	46 753
<b>Dépôts découlant des opérations interbancaires</b>		<b>309 167</b>	<b>- 318 354</b>	<b>- 153 171</b>	<b>- 25 790</b>	<b>31 549</b>
Dépôts transférables		33 643	- 17 174	17 122	2 545	- 488
en Suisse		4 756	- 404	6 169	1 676	1 900
à l'étranger		28 887	- 16 770	10 953	869	- 2 388
Autres dépôts		275 524	- 301 180	- 170 293	- 28 335	32 037
en Suisse		12 160	9 279	- 32 670	- 9 431	9 046
à l'étranger		263 364	- 310 459	- 137 623	- 18 904	22 991
<b>Dépôts découlant des opérations avec la clientèle</b>		<b>24 396</b>	<b>50 220</b>	<b>159 253</b>	<b>58 017</b>	<b>92 219</b>
Dépôts transférables		- 313	91 655	182 264	42 584	77 503
en Suisse		- 1 737	45 889	75 169	28 765	43 866
à l'étranger		1 424	45 766	107 095	13 819	33 637
Autres dépôts		24 709	- 41 435	- 23 011	15 433	14 716
en Suisse		21 797	- 41 849	- 24 665	16 970	14 021
à l'étranger		2 912	414	1 654	- 1 537	695
<b>Titres de créance</b>	<b>F.33</b>	<b>..</b>	<b>..</b>	<b>..</b>	<b>..</b>	<b>..</b>
<b>Crédits</b>	<b>F.4</b>	<b>946</b>	<b>5 680</b>	<b>10 732</b>	<b>5 091</b>	<b>5 318</b>
<b>Actions et autres participations (sans les placements collectifs de capitaux)</b>	<b>F.51</b>	<b>..</b>	<b>..</b>	<b>..</b>	<b>..</b>	<b>..</b>
<b>Parts de placements collectifs de capitaux</b>	<b>F.52</b>	<b>.</b>	<b>.</b>	<b>.</b>	<b>.</b>	<b>.</b>
<b>Droits sur les assurances et les caisses de pensions</b>	<b>F.6</b>	<b>.</b>	<b>.</b>	<b>.</b>	<b>.</b>	<b>.</b>
<b>Produits financiers dérivés</b>	<b>F.34</b>	<b>..</b>	<b>..</b>	<b>..</b>	<b>..</b>	<b>..</b>
<b>Produits structurés</b>	<b>-</b>	<b>..</b>	<b>..</b>	<b>..</b>	<b>..</b>	<b>..</b>
<b>Autres comptes à payer</b>	<b>F.7</b>	<b>..</b>	<b>..</b>	<b>..</b>	<b>..</b>	<b>..</b>
<b>Total</b>		<b>..</b>	<b>..</b>	<b>..</b>	<b>..</b>	<b>..</b>
<b>Capacité (+)/besoin (-) de financement</b>	<b>B.9</b>	<b>..</b>	<b>..</b>	<b>..</b>	<b>..</b>	<b>..</b>

## 6 Autres établissements financiers

### Stocks des actifs et passifs financiers

En millions de francs

Code SEC du secteur: S.123

	Code SEC	2007	2008	2009	2010	2011
		1	2	3	4	5
<b>Actifs financiers</b>						
<b>Numéraire et dépôts</b>	<b>AF.2</b>	<b>69 762</b>	<b>76 785</b>	<b>65 105</b>	<b>65 435</b>	<b>75 018</b>
Numéraire	AF.21	..	..	..	..	..
Dépôts transférables	AF.22	21 972	32 287	36 887	41 290	53 557
en Suisse		19 026	30 099	35 088	39 518	53 160
à l'étranger		2 946	2 188	1 799	1 772	397
Autres dépôts	AF.29	47 790	44 498	28 218	24 145	21 461
en Suisse		23 554	20 883	13 361	12 357	11 933
à l'étranger		24 236	23 615	14 857	11 788	9 528
<b>Titres de créance</b>	<b>AF.33</b>	<b>231 922</b>	<b>227 298</b>	<b>258 360</b>	<b>272 471</b>	<b>279 085</b>
Titres à court terme	AF.331	21 928	40 544	39 638	38 948	31 316
d'émetteurs suisses		572	3 227	1 735	16 419	5 299
d'émetteurs étrangers		21 356	37 317	37 903	22 529	26 017
Titres à long terme	AF.332	209 994	186 754	218 722	233 523	247 769
d'émetteurs suisses		51 947	53 733	60 277	64 913	72 425
d'émetteurs étrangers		158 047	133 021	158 445	168 610	175 344
<b>Crédits</b>	<b>AF.4</b>	<b>338 309</b>	<b>339 048</b>	<b>352 051</b>	<b>374 165</b>	<b>381 487</b>
à des débiteurs suisses		86 301	91 952	101 108	106 711	110 900
à des débiteurs étrangers		252 008	247 096	250 943	267 454	270 587
<b>Actions et autres participations (sans les placements collectifs de capitaux)</b>	<b>AF.51</b>	<b>439 477</b>	<b>338 251</b>	<b>459 617</b>	<b>556 789</b>	<b>541 420</b>
Investissements de portefeuille		225 498	133 474	180 513	198 816	188 923
en titres d'émetteurs suisses		90 392	68 717	87 391	99 180	92 861
en titres d'émetteurs étrangers		135 106	64 757	93 122	99 636	96 062
Participations		213 979	204 777	279 104	357 973	352 497
en Suisse		..	..	..	..	..
à l'étranger		213 979	204 777	279 104	357 973	352 497
<b>Parts de placements collectifs de capitaux</b>	<b>AF.52</b>	<b>122 073</b>	<b>103 438</b>	<b>114 814</b>	<b>119 055</b>	<b>120 757</b>
<b>Droits sur les assurances et les caisses de pensions</b>	<b>AF.6</b>	<b>..</b>	<b>..</b>	<b>..</b>	<b>..</b>	<b>..</b>
Droits nets sur les provisions techniques des assurances-vie et sur les caisses de pensions	AF.61	.	.	.	.	.
Provisions pour primes non acquises et provisions pour sinistres	AF.62	..	..	..	..	..
<b>Produits financiers dérivés</b>	<b>AF.34</b>	<b>..</b>	<b>..</b>	<b>..</b>	<b>..</b>	<b>..</b>
<b>Produits structurés</b>	<b>-</b>	<b>12 417</b>	<b>7 481</b>	<b>7 566</b>	<b>6 608</b>	<b>5 692</b>
<b>Autres comptes à recevoir</b>	<b>AF.7</b>	<b>..</b>	<b>..</b>	<b>..</b>	<b>..</b>	<b>..</b>
<b>Total</b>		<b>1 213 960</b>	<b>1 092 301</b>	<b>1 257 513</b>	<b>1 394 523</b>	<b>1 403 459</b>

Code SEC	2007	2008	2009	2010	2011
	1	2	3	4	5

## Passifs

<b>Numéraire et dépôts</b>	<b>AF.2</b>	<b>284</b>	<b>524</b>	<b>665</b>	<b>703</b>	<b>908</b>
Numéraire	AF.21	.	.	.	.	.
Dépôts transférables	AF.22	284	524	665	703	908
Autres dépôts	AF.29	.	.	.	.	.
<b>Titres de créance</b>	<b>AF.33</b>	<b>67 945</b>	<b>73 914</b>	<b>87 967</b>	<b>92 901</b>	<b>100 719</b>
Titres à court terme	AF.331	..	..	..	..	..
Titres à long terme	AF.332	67 945	73 914	87 967	92 901	100 719
<b>Crédits</b>	<b>AF.4</b>	<b>244 449</b>	<b>272 102</b>	<b>274 084</b>	<b>283 788</b>	<b>265 148</b>
<b>Actions et autres participations (sans les placements collectifs de capitaux)</b>	<b>AF.51</b>	<b>..</b>	<b>..</b>	<b>..</b>	<b>..</b>	<b>..</b>
<b>Parts de placements collectifs de capitaux</b>	<b>AF.52</b>	<b>513 492</b>	<b>432 873</b>	<b>522 419</b>	<b>565 897</b>	<b>575 594</b>
<b>Droits sur les assurances et les caisses de pensions</b>	<b>AF.6</b>	<b>.</b>	<b>.</b>	<b>.</b>	<b>.</b>	<b>.</b>
<b>Produits financiers dérivés</b>	<b>AF.34</b>	<b>..</b>	<b>..</b>	<b>..</b>	<b>..</b>	<b>..</b>
<b>Produits structurés</b>	<b>-</b>	<b>0</b>	<b>0</b>	<b>0</b>	<b>0</b>	<b>0</b>
<b>Autres comptes à payer</b>	<b>AF.7</b>	<b>..</b>	<b>..</b>	<b>..</b>	<b>..</b>	<b>..</b>
<b>Total</b>		<b>..</b>	<b>..</b>	<b>..</b>	<b>..</b>	<b>..</b>
<b>Valeur financière nette</b>	<b>BF.90</b>	<b>..</b>	<b>..</b>	<b>..</b>	<b>..</b>	<b>..</b>

## 6 Autres établissements financiers

### Opérations financières

En millions de francs

Code SEC du secteur: S.123

	Code SEC	2007	2008	2009	2010	2011
		1	2	3	4	5
<b>Actifs financiers</b>						
<b>Numéraire et dépôts</b>	<b>F.2</b>	<b>5 098</b>	<b>8 308</b>	<b>- 11 544</b>	<b>1 427</b>	<b>9 673</b>
Numéraire	F.21	..	..	..	..	..
Dépôts transférables	F.22	- 3 537	10 315	4 600	4 403	12 267
en Suisse		- 3 674	11 073	4 989	4 430	13 642
à l'étranger		137	- 758	- 389	- 27	- 1 375
Autres dépôts	F.29	8 635	- 2 007	- 16 144	- 2 976	- 2 594
en Suisse		4 008	- 2 671	- 7 522	- 1 004	- 424
à l'étranger		4 627	664	- 8 622	- 1 972	- 2 170
<b>Titres de créance</b>	<b>F.33</b>	<b>..</b>	<b>..</b>	<b>..</b>	<b>..</b>	<b>..</b>
<b>Crédits</b>	<b>F.4</b>	<b>40 676</b>	<b>13 188</b>	<b>11 502</b>	<b>29 612</b>	<b>- 1 704</b>
à des débiteurs suisses		3 017	5 651	9 156	5 603	4 189
à des débiteurs étrangers		37 659	7 537	2 346	24 009	- 5 893
<b>Actions et autres participations (sans les placements collectifs de capitaux)</b>	<b>F.51</b>	<b>..</b>	<b>..</b>	<b>..</b>	<b>..</b>	<b>..</b>
<b>Parts de placements collectifs de capitaux</b>	<b>F.52</b>	<b>..</b>	<b>..</b>	<b>..</b>	<b>..</b>	<b>..</b>
<b>Droits sur les assurances et les caisses de pensions</b>	<b>F.6</b>	<b>..</b>	<b>..</b>	<b>..</b>	<b>..</b>	<b>..</b>
Droits nets sur les provisions techniques des assurances-vie et sur les caisses de pensions	F.61	.	.	.	.	.
Provisions pour primes non acquises et provisions pour sinistres	F.62	..	..	..	..	..
<b>Produits financiers dérivés</b>	<b>F.34</b>	<b>..</b>	<b>..</b>	<b>..</b>	<b>..</b>	<b>..</b>
<b>Produits structurés</b>	<b>-</b>	<b>..</b>	<b>..</b>	<b>..</b>	<b>..</b>	<b>..</b>
<b>Autres comptes à recevoir</b>	<b>F.7</b>	<b>..</b>	<b>..</b>	<b>..</b>	<b>..</b>	<b>..</b>
<b>Total</b>		<b>..</b>	<b>..</b>	<b>..</b>	<b>..</b>	<b>..</b>

Code SEC	2007	2008	2009	2010	2011
	1	2	3	4	5

### Passifs

<b>Numéraire et dépôts</b>	<b>F.2</b>	<b>- 24</b>	<b>240</b>	<b>141</b>	<b>38</b>	<b>205</b>
Numéraire	F.21	.	.	.	.	.
Dépôts transférables	F.22	- 24	240	141	38	205
Autres dépôts	F.29	.	.	.	.	.
<b>Titres de créance</b>	<b>F.33</b>	<b>..</b>	<b>..</b>	<b>..</b>	<b>..</b>	<b>..</b>
<b>Crédits</b>	<b>F.4</b>	<b>24 356</b>	<b>21 447</b>	<b>- 2 209</b>	<b>- 12 835</b>	<b>- 18 446</b>
<b>Actions et autres participations (sans les placements collectifs de capitaux)</b>	<b>F.51</b>	<b>..</b>	<b>..</b>	<b>..</b>	<b>..</b>	<b>..</b>
<b>Parts de placements collectifs de capitaux</b>	<b>F.52</b>	<b>..</b>	<b>..</b>	<b>..</b>	<b>..</b>	<b>..</b>
<b>Droits sur les assurances et les caisses de pensions</b>	<b>F.6</b>	<b>.</b>	<b>.</b>	<b>.</b>	<b>.</b>	<b>.</b>
<b>Produits financiers dérivés</b>	<b>F.34</b>	<b>..</b>	<b>..</b>	<b>..</b>	<b>..</b>	<b>..</b>
<b>Produits structurés</b>	<b>-</b>	<b>..</b>	<b>..</b>	<b>..</b>	<b>..</b>	<b>..</b>
<b>Autres comptes à payer</b>	<b>F.7</b>	<b>..</b>	<b>..</b>	<b>..</b>	<b>..</b>	<b>..</b>
<b>Total</b>		<b>..</b>	<b>..</b>	<b>..</b>	<b>..</b>	<b>..</b>
<b>Capacité (+)/besoin (-) de financement</b>	<b>B.9</b>	<b>..</b>	<b>..</b>	<b>..</b>	<b>..</b>	<b>..</b>

## 7 Assurances et caisses de pensions

### Stocks des actifs et passifs financiers

En millions de francs

Code SEC du secteur: S.125

	Code SEC	2007	2008	2009	2010	2011
		1	2	3	4	5
<b>Actifs financiers</b>						
<b>Numéraire et dépôts</b>	<b>AF.2</b>	<b>64 674</b>	<b>63 649</b>	<b>64 400</b>	<b>65 026</b>	<b>72 055</b>
Numéraire	AF.21	..	..	..	..	..
Dépôts transférables	AF.22	23 858	33 942	44 208	43 356	52 869
en Suisse		23 858	33 942	44 208	43 356	52 869
à l'étranger		..	..	..	..	..
Autres dépôts	AF.29	40 816	29 707	20 192	21 670	19 186
en Suisse		35 058	26 856	17 417	20 377	17 566
à l'étranger		5 758	2 851	2 775	1 293	1 620
<b>Titres de créance</b>	<b>AF.33</b>	<b>331 320</b>	<b>329 901</b>	<b>314 420</b>	<b>313 373</b>	<b>317 342</b>
Titres à court terme	AF.331	5 070	3 259	5 053	5 606	1 085
d'émetteurs suisses		451	1 310	24	2 394	339
d'émetteurs étrangers		4 619	1 949	5 029	3 212	746
Titres à long terme	AF.332	326 250	326 642	309 367	307 767	316 257
d'émetteurs suisses		132 180	134 775	122 165	122 731	121 280
d'émetteurs étrangers		194 070	191 867	187 202	185 036	194 977
<b>Crédits</b>	<b>AF.4</b>	<b>69 012</b>	<b>60 990</b>	<b>64 120</b>	<b>63 023</b>	<b>62 599</b>
à des débiteurs suisses		42 436	40 794	41 511	41 591	42 212
à des débiteurs étrangers		26 576	20 196	22 609	21 432	20 387
<b>Actions et autres participations (sans les placements collectifs de capitaux)</b>	<b>AF.51</b>	<b>204 253</b>	<b>179 277</b>	<b>216 768</b>	<b>220 355</b>	<b>224 408</b>
Investissements de portefeuille		122 433	82 407	100 665	100 964	92 212
en titres d'émetteurs suisses		59 885	41 351	49 612	52 209	46 660
en titres d'émetteurs étrangers		62 548	41 056	51 053	48 755	45 552
Participations		81 820	96 870	116 103	119 391	132 196
en Suisse		..	..	..	..	..
à l'étranger		81 820	96 870	116 103	119 391	132 196
<b>Parts de placements collectifs de capitaux</b>	<b>AF.52</b>	<b>322 502</b>	<b>256 775</b>	<b>325 678</b>	<b>367 047</b>	<b>380 679</b>
<b>Droits sur les assurances et les caisses de pensions</b>	<b>AF.6</b>	<b>..</b>	<b>..</b>	<b>..</b>	<b>..</b>	<b>..</b>
Droits nets sur les provisions techniques des assurances-vie et sur les caisses de pensions	AF.61	.	.	.	.	.
Provisions pour primes non acquises et provisions pour sinistres	AF.62	..	..	..	..	..
<b>Produits financiers dérivés</b>	<b>AF.34</b>	<b>..</b>	<b>..</b>	<b>..</b>	<b>..</b>	<b>..</b>
<b>Produits structurés</b>	<b>-</b>	<b>11 983</b>	<b>7 208</b>	<b>6 649</b>	<b>6 069</b>	<b>4 845</b>
<b>Autres comptes à recevoir</b>	<b>AF.7</b>	<b>..</b>	<b>..</b>	<b>..</b>	<b>..</b>	<b>..</b>
<b>Total</b>		<b>1 003 744</b>	<b>897 800</b>	<b>992 035</b>	<b>1 034 893</b>	<b>1 061 928</b>

Code SEC	2007	2008	2009	2010	2011
	1	2	3	4	5

## Passifs

<b>Numéraire et dépôts</b>	<b>AF.2</b>	.	.	.	.	.
<b>Titres de créance</b>	<b>AF.33</b>	<b>3 591</b>	<b>3 635</b>	<b>4 932</b>	<b>6 052</b>	<b>7 455</b>
Titres à court terme	AF.331	..	..	..	..	..
Titres à long terme	AF.332	3 591	3 635	4 932	6 052	7 455
<b>Crédits</b>	<b>AF.4</b>	<b>21 108</b>	<b>16 430</b>	<b>14 089</b>	<b>20 885</b>	<b>13 888</b>
<b>Actions et autres participations (sans les placements collectifs de capitaux)</b>	<b>AF.51</b>	..	..	..	..	..
<b>Parts de placements collectifs de capitaux</b>	<b>AF.52</b>	.	.	.	.	.
<b>Droits sur les assurances et les caisses de pensions</b>	<b>AF.6</b>	<b>934 966</b>	<b>845 229</b>	<b>910 725</b>	<b>938 932</b>	<b>948 169</b>
Droits nets sur les provisions techniques des assurances-vie et sur les caisses de pensions	AF.61	823 621	747 062	810 384	839 979	846 668
Provisions pour primes non acquises et provisions pour sinistres	AF.62	111 345	98 167	100 341	98 953	101 501
<b>Produits financiers dérivés</b>	<b>AF.34</b>	..	..	..	..	..
<b>Produits structurés</b>	–	.	.	.	.	.
<b>Autres comptes à payer</b>	<b>AF.7</b>	..	..	..	..	..
<b>Total</b>		..	..	..	..	..
<b>Valeur financière nette</b>	<b>BF.90</b>	..	..	..	..	..

## 7 Assurances et caisses de pensions

### Opérations financières

En millions de francs

Code SEC du secteur: S.125

	Code SEC	2007	2008	2009	2010	2011
		1	2	3	4	5
<b>Actifs financiers</b>						
<b>Numéraire et dépôts</b>	<b>F.2</b>	<b>- 2 646</b>	<b>- 781</b>	<b>773</b>	<b>801</b>	<b>7 042</b>
Numéraire	F.21	..	..	..	..	..
Dépôts transférables	F.22	504	10 084	10 266	- 852	9 513
en Suisse		504	10 084	10 266	- 852	9 513
à l'étranger		..	..	..	..	..
Autres dépôts	F.29	- 3 150	- 10 865	- 9 493	1 653	- 2 471
en Suisse		- 3 952	- 8 202	- 9 439	2 960	- 2 811
à l'étranger		802	- 2 663	- 54	- 1 307	340
<b>Titres de créance</b>	<b>F.33</b>	<b>..</b>	<b>..</b>	<b>..</b>	<b>..</b>	<b>..</b>
<b>Crédits</b>	<b>F.4</b>	<b>355</b>	<b>- 6 383</b>	<b>4 174</b>	<b>468</b>	<b>- 595</b>
à des débiteurs suisses		- 2 976	- 1 642	717	80	621
à des débiteurs étrangers		3 331	- 4 741	3 457	388	- 1 216
<b>Actions et autres participations (sans les placements collectifs de capitaux)</b>	<b>F.51</b>	<b>..</b>	<b>..</b>	<b>..</b>	<b>..</b>	<b>..</b>
<b>Parts de placements collectifs de capitaux</b>	<b>F.52</b>	<b>..</b>	<b>..</b>	<b>..</b>	<b>..</b>	<b>..</b>
<b>Droits sur les assurances et les caisses de pensions</b>	<b>F.6</b>	<b>..</b>	<b>..</b>	<b>..</b>	<b>..</b>	<b>..</b>
Droits nets sur les provisions techniques des assurances-vie et sur les caisses de pensions	F.61	.	.	.	.	.
Provisions pour primes non acquises et provisions pour sinistres	F.62	..	..	..	..	..
<b>Produits financiers dérivés</b>	<b>F.34</b>	<b>..</b>	<b>..</b>	<b>..</b>	<b>..</b>	<b>..</b>
<b>Produits structurés</b>	<b>-</b>	<b>..</b>	<b>..</b>	<b>..</b>	<b>..</b>	<b>..</b>
<b>Autres comptes à recevoir</b>	<b>F.7</b>	<b>..</b>	<b>..</b>	<b>..</b>	<b>..</b>	<b>..</b>
<b>Total</b>		<b>..</b>	<b>..</b>	<b>..</b>	<b>..</b>	<b>..</b>



	Code SEC	2007	2008	2009	2010	2011
		1	2	3	4	5
<b>Passifs</b>						
Numéraire et dépôts	F.2	.	.	.	.	.
Titres de créance	F.33	..	..	..	..	..
Crédits	F.4	7 252	- 4 148	- 2 094	7 694	- 6 790
Actions et autres participations (sans les placements collectifs de capitaux)	F.51	..	..	..	..	..
Parts de placements collectifs de capitaux	F.52	.	.	.	.	.
Droits sur les assurances et les caisses de pensions	F.6	28 621	4 953	25 817	21 061	24 456
Droits nets sur les provisions techniques des assurances-vie et sur les caisses de pensions	F.61	20 890	18 131	23 643	22 449	21 908
Provisions pour primes non acquises et provisions pour sinistres	F.62	7 731	- 13 178	2 174	- 1 388	2 548
Produits financiers dérivés	F.34	..	..	..	..	..
Produits structurés	-	.	.	.	.	.
Autres comptes à payer	F.7	..	..	..	..	..
<b>Total</b>		..	..	..	..	..
<b>Capacité (+)/besoin (-) de financement</b>	B.9	..	..	..	..	..

## 8 Administrations publiques

### Stocks des actifs et passifs financiers

En millions de francs

Code SEC du secteur: S.13

	Code SEC	2007	2008	2009	2010	2011
		1	2	3	4	5
<b>Actifs financiers</b>						
<b>Numéraire et dépôts</b>	<b>AF.2</b>	<b>32 126</b>	<b>31 276</b>	<b>33 087</b>	<b>31 986</b>	<b>32 409</b>
Numéraire	AF.21	111	187	180	338	138
Dépôts transférables	AF.22	8 666	12 690	17 807	16 646	20 997
en Suisse		8 666	12 690	17 807	16 646	20 997
à l'étranger		0	0	0	0	0
Autres dépôts	AF.29	23 349	18 399	15 100	15 002	11 274
en Suisse		17 649	18 399	15 100	15 002	11 274
à l'étranger		5 700	0	0	0	0
<b>Titres de créance</b>	<b>AF.33</b>	<b>15 018</b>	<b>22 539</b>	<b>17 541</b>	<b>18 207</b>	<b>19 779</b>
Titres à court terme	AF.331	0	0	0	0	0
Titres à long terme	AF.332	15 018	22 539	17 541	18 207	19 779
d'émetteurs suisses		7 130	6 731	6 617	7 128	9 817
d'émetteurs étrangers		7 888	15 808	10 924	11 079	9 962
<b>Crédits</b>	<b>AF.4</b>	<b>15 765</b>	<b>17 711</b>	<b>22 062</b>	<b>24 635</b>	<b>24 715</b>
à des débiteurs suisses		15 478	17 429	21 779	24 365	24 173
à des débiteurs étrangers		287	282	283	270	542
<b>Actions et autres participations (sans les placements collectifs de capitaux)</b>	<b>AF.51</b>	<b>120 745</b>	<b>106 685</b>	<b>123 226</b>	<b>100 849</b>	<b>108 425</b>
Investissements de portefeuille		8 696	4 773	4 657	4 151	3 674
en titres d'émetteurs suisses		485	408	483	493	490
en titres d'émetteurs étrangers		8 211	4 365	4 174	3 658	3 184
Participations		112 049	101 912	118 569	96 698	104 751
en Suisse		111 088	100 988	117 651	95 654	103 947
sans la part aux fonds propres de la BNS		45 431	42 564	46 462	46 715	45 675
part aux fonds propres de la BNS		65 657	58 424	71 189	48 939	58 272
à l'étranger		961	924	918	1 044	804
<b>Parts de placements collectifs de capitaux</b>	<b>AF.52</b>	<b>3 766</b>	<b>1 852</b>	<b>2 810</b>	<b>2 764</b>	<b>2 868</b>
<b>Droits sur les assurances et les caisses de pensions</b>	<b>AF.6</b>	<b>..</b>	<b>..</b>	<b>..</b>	<b>..</b>	<b>..</b>
<b>Produits financiers dérivés</b>	<b>AF.34</b>	<b>241</b>	<b>1 039</b>	<b>201</b>	<b>728</b>	<b>276</b>
<b>Produits structurés</b>	<b>-</b>	<b>0</b>	<b>0</b>	<b>0</b>	<b>0</b>	<b>0</b>
<b>Autres comptes à recevoir</b>	<b>AF.7</b>	<b>58 510</b>	<b>46 938</b>	<b>44 726</b>	<b>46 571</b>	<b>47 180</b>
<b>Total</b>		<b>246 171</b>	<b>228 040</b>	<b>243 653</b>	<b>225 740</b>	<b>235 652</b>

Code SEC	2007	2008	2009	2010	2011
	1	2	3	4	5

## Passifs

<b>Numéraire et dépôts</b>	<b>AF.2</b>	<b>7 166</b>	<b>8 062</b>	<b>7 481</b>	<b>7 783</b>	<b>8 186</b>
Numéraire	AF.21	2 593	2 664	2 713	2 764	2 832
Dépôts transférables	AF.22	862	1 199	1 813	1 913	2 199
Autres dépôts	AF.29	3 711	4 199	2 955	3 106	3 155
<b>Titres de créance</b>	<b>AF.33</b>	<b>136 416</b>	<b>138 081</b>	<b>128 287</b>	<b>125 755</b>	<b>132 502</b>
Titres à court terme	AF.331	9 056	10 670	6 947	9 181	10 610
Titres à long terme	AF.332	127 360	127 411	121 340	116 574	121 892
<b>Crédits</b>	<b>AF.4</b>	<b>95 584</b>	<b>95 267</b>	<b>94 590</b>	<b>98 313</b>	<b>96 326</b>
Actions et autres participations (sans les placements collectifs de capitaux)	AF.51	.	.	.	.	.
Parts de placements collectifs de capitaux	AF.52	.	.	.	.	.
Droits sur les assurances et les caisses de pensions	AF.6	.	.	.	.	.
Produits financiers dérivés	AF.34	271	512	566	824	687
Produits structurés	-	.	.	.	.	.
Autres comptes à payer	AF.7	54 313	41 542	43 311	44 783	45 330
<b>Total</b>		<b>293 750</b>	<b>283 464</b>	<b>274 235</b>	<b>277 458</b>	<b>283 031</b>
<b>Valeur financière nette</b>	<b>BF.90</b>	<b>- 47 579</b>	<b>- 55 424</b>	<b>- 30 582</b>	<b>- 51 718</b>	<b>- 47 379</b>

## 8 Administrations publiques

### Opérations financières

En millions de francs

Code SEC du secteur: S.13

	Code SEC	2007	2008	2009	2010	2011
		1	2	3	4	5
<b>Actifs financiers</b>						
<b>Numéraire et dépôts</b>	<b>F.2</b>	<b>- 507</b>	<b>- 850</b>	<b>1 811</b>	<b>- 1 101</b>	<b>423</b>
Numéraire	F.21	11	76	- 7	158	- 200
Dépôts transférables	F.22	2 062	4 024	5 117	- 1 161	4 351
en Suisse		2 062	4 024	5 117	- 1 161	4 351
à l'étranger		0	0	0	0	0
Autres dépôts	F.29	- 2 580	- 4 950	- 3 299	- 98	- 3 728
en Suisse		196	750	- 3 299	- 98	- 3 728
à l'étranger		- 2 776	- 5 700	0	0	0
<b>Titres de créance</b>	<b>F.33</b>	<b>1 164</b>	<b>8 468</b>	<b>- 6 623</b>	<b>1 456</b>	<b>1 389</b>
Titres à court terme	F.331	0	0	0	0	0
Titres à long terme	F.332	1 164	8 468	- 6 623	1 456	1 389
d'émetteurs suisses		- 1 346	- 504	- 150	492	2 563
d'émetteurs étrangers		2 510	8 972	- 6 473	964	- 1 174
<b>Crédits</b>	<b>F.4</b>	<b>- 33</b>	<b>1 946</b>	<b>4 351</b>	<b>2 573</b>	<b>80</b>
à des débiteurs suisses		- 300	1 951	4 350	2 586	- 192
à des débiteurs étrangers		267	- 5	1	- 13	272
<b>Actions et autres participations (sans les placements collectifs de capitaux)</b>	<b>F.51</b>	<b>2 654</b>	<b>- 508</b>	<b>347</b>	<b>- 1 146</b>	<b>- 182</b>
Investissements de portefeuille		3 053	- 23	- 1 073	- 577	- 95
en titres d'émetteurs suisses		197	125	- 4	9	52
en titres d'émetteurs étrangers		2 856	- 148	- 1 069	- 586	- 147
Participations		- 399	- 485	1 420	- 569	- 87
en Suisse		- 437	- 448	1 426	- 695	153
sans la part aux fonds propres de la BNS		145	- 162	1 596	- 695	153
part aux fonds propres de la BNS		- 582	- 286	- 170	—	—
à l'étranger		38	- 37	- 6	126	- 240
<b>Parts de placements collectifs de capitaux</b>	<b>F.52</b>	<b>1 665</b>	<b>- 700</b>	<b>310</b>	<b>55</b>	<b>257</b>
<b>Droits sur les assurances et les caisses de pensions</b>	<b>F.6</b>	<b>..</b>	<b>..</b>	<b>..</b>	<b>..</b>	<b>..</b>
<b>Produits financiers dérivés</b>	<b>F.34</b>	<b>..</b>	<b>..</b>	<b>..</b>	<b>..</b>	<b>..</b>
<b>Produits structurés</b>	<b>-</b>	<b>0</b>	<b>0</b>	<b>0</b>	<b>0</b>	<b>0</b>
<b>Autres comptes à recevoir</b>	<b>F.7</b>	<b>5 920</b>	<b>- 11 572</b>	<b>- 2 212</b>	<b>1 845</b>	<b>609</b>
<b>Total</b>		<b>10 863</b>	<b>- 3 216</b>	<b>- 2 016</b>	<b>3 682</b>	<b>2 576</b>

Code SEC	2007	2008	2009	2010	2011
	1	2	3	4	5

## Passifs

<b>Numéraire et dépôts</b>	<b>F.2</b>	<b>473</b>	<b>896</b>	<b>- 581</b>	<b>302</b>	<b>403</b>
Numéraire	F.21	69	71	49	51	68
Dépôts transférables	F.22	138	337	614	100	286
Autres dépôts	F.29	266	488	- 1 244	151	49
<b>Titres de créance</b>	<b>F.33</b>	<b>- 5 893</b>	<b>- 4 632</b>	<b>- 10 616</b>	<b>- 3 157</b>	<b>831</b>
Titres à court terme	F.331	- 3 531	1 614	- 3 723	2 234	1 429
Titres à long terme	F.332	- 2 362	- 6 246	- 6 893	- 5 391	- 598
<b>Crédits</b>	<b>F.4</b>	<b>- 2 804</b>	<b>- 317</b>	<b>- 677</b>	<b>3 723</b>	<b>- 1 987</b>
Actions et autres participations (sans les placements collectifs de capitaux)	F.51	.	.	.	.	.
Parts de placements collectifs de capitaux	F.52	.	.	.	.	.
Droits sur les assurances et les caisses de pensions	F.6	.	.	.	.	.
Produits financiers dérivés	F.34	..	..	..	..	..
Produits structurés	-	.	.	.	.	.
Autres comptes à payer	F.7	12 923	- 12 771	1 769	1 472	547
<b>Total</b>		<b>4 699</b>	<b>- 16 824</b>	<b>- 10 105</b>	<b>2 340</b>	<b>- 206</b>
<b>Capacité (+)/besoin (-) de financement</b>	<b>B.9</b>	<b>6 164</b>	<b>13 608</b>	<b>8 089</b>	<b>1 342</b>	<b>2 782</b>

## 9 Confédération

### Stocks des actifs et passifs financiers

En millions de francs

Code SEC du secteur: S.1311

	Code SEC	2007	2008	2009	2010	2011
		1	2	3	4	5
<b>Actifs financiers</b>						
<b>Numéraire et dépôts</b>	<b>AF.2</b>	<b>10 457</b>	<b>9 996</b>	<b>8 151</b>	<b>7 601</b>	<b>8 604</b>
Numéraire	AF.21	3	3	8	6	6
Dépôts transférables	AF.22	1 548	2 487	4 037	2 309	6 262
en Suisse		1 548	2 487	4 037	2 309	6 262
à l'étranger		0	0	0	0	0
Autres dépôts	AF.29	8 906	7 506	4 106	5 286	2 336
en Suisse		3 206	7 506	4 106	5 286	2 336
à l'étranger		5 700	0	0	0	0
<b>Titres de créance</b>	<b>AF.33</b>	<b>1 156</b>	<b>6 165</b>	<b>128</b>	<b>142</b>	<b>149</b>
Titres à court terme	AF.331	0	0	0	0	0
Titres à long terme	AF.332	1 156	6 165	128	142	149
d'émetteurs suisses		1 156	265	128	142	149
d'émetteurs étrangers		0	5 900	0	0	0
<b>Crédits</b>	<b>AF.4</b>	<b>10 289</b>	<b>9 425</b>	<b>10 957</b>	<b>13 292</b>	<b>12 023</b>
à des débiteurs suisses		10 002	9 143	10 674	13 022	11 481
à des débiteurs étrangers		287	282	283	270	542
<b>Actions et autres participations (sans les placements collectifs de capitaux)</b>	<b>AF.51</b>	<b>50 545</b>	<b>45 392</b>	<b>52 278</b>	<b>45 935</b>	<b>47 613</b>
Participations en Suisse		49 584	44 468	51 360	44 891	46 809
sans la part aux fonds propres de la BNS		27 698	24 993	27 630	28 578	27 385
part aux fonds propres de la BNS		21 886	19 475	23 730	16 313	19 424
Participations à l'étranger		961	924	918	1 044	804
<b>Parts de placements collectifs de capitaux</b>	<b>AF.52</b>	<b>0</b>	<b>0</b>	<b>0</b>	<b>0</b>	<b>0</b>
<b>Droits sur les assurances et les caisses de pensions</b>	<b>AF.6</b>	<b>..</b>	<b>..</b>	<b>..</b>	<b>..</b>	<b>..</b>
<b>Produits financiers dérivés</b>	<b>AF.34</b>	<b>76</b>	<b>49</b>	<b>26</b>	<b>8</b>	<b>153</b>
<b>Produits structurés</b>	<b>-</b>	<b>0</b>	<b>0</b>	<b>0</b>	<b>0</b>	<b>0</b>
<b>Autres comptes à recevoir</b>	<b>AF.7</b>	<b>6 866</b>	<b>6 872</b>	<b>5 417</b>	<b>6 714</b>	<b>6 193</b>
<b>Total</b>		<b>79 389</b>	<b>77 899</b>	<b>76 957</b>	<b>73 692</b>	<b>74 735</b>

Code SEC	2007	2008	2009	2010	2011
	1	2	3	4	5

## Passifs

<b>Numéraire et dépôts</b>	<b>AF.2</b>	<b>7 166</b>	<b>8 062</b>	<b>7 481</b>	<b>7 783</b>	<b>8 186</b>
Numéraire	AF.21	2 593	2 664	2 713	2 764	2 832
Dépôts transférables	AF.22	862	1 199	1 813	1 913	2 199
Autres dépôts	AF.29	3 711	4 199	2 955	3 106	3 155
<b>Titres de créance</b>	<b>AF.33</b>	<b>109 441</b>	<b>113 252</b>	<b>103 936</b>	<b>102 127</b>	<b>106 979</b>
Titres à court terme	AF.331	9 056	10 670	6 947	9 181	10 610
Titres à long terme	AF.332	100 385	102 582	96 989	92 946	96 369
<b>Crédits</b>	<b>AF.4</b>	<b>9 763</b>	<b>11 390</b>	<b>12 252</b>	<b>13 673</b>	<b>13 617</b>
Actions et autres participations (sans les placements collectifs de capitaux)	AF.51	.	.	.	.	.
Parts de placements collectifs de capitaux	AF.52	.	.	.	.	.
Droits sur les assurances et les caisses de pensions	AF.6	.	.	.	.	.
Produits financiers dérivés	AF.34	166	432	397	777	568
Produits structurés	-	.	.	.	.	.
Autres comptes à payer	AF.7	24 130	21 029	19 370	19 584	17 073
<b>Total</b>		<b>150 666</b>	<b>154 165</b>	<b>143 436</b>	<b>143 944</b>	<b>146 423</b>
<b>Valeur financière nette</b>	<b>BF.90</b>	<b>- 71 277</b>	<b>- 76 266</b>	<b>- 66 479</b>	<b>- 70 252</b>	<b>- 71 688</b>

## 9 Confédération

### Opérations financières

En millions de francs

Code SEC du secteur: S.1311

	Code SEC	2007	2008	2009	2010	2011
		1	2	3	4	5
<b>Actifs financiers</b>						
<b>Numéraire et dépôts</b>	<b>F.2</b>	<b>- 2 022</b>	<b>- 461</b>	<b>- 1 845</b>	<b>- 550</b>	<b>1 003</b>
Numéraire	F.21	0	0	5	- 2	0
Dépôts transférables	F.22	784	939	1 550	- 1 728	3 953
en Suisse		784	939	1 550	- 1 728	3 953
à l'étranger		0	0	0	0	0
Autres dépôts	F.29	- 2 806	- 1 400	- 3 400	1 180	- 2 950
en Suisse		- 30	4 300	- 3 400	1 180	- 2 950
à l'étranger		- 2 776	- 5 700	0	0	0
<b>Titres de créance</b>	<b>F.33</b>	<b>- 741</b>	<b>5 037</b>	<b>- 7 251</b>	<b>14</b>	<b>7</b>
Titres à court terme	F.331	0	0	0	0	0
Titres à long terme	F.332	- 741	5 037	- 7 251	14	7
d'émetteurs suisses		- 741	- 891	- 137	14	7
d'émetteurs étrangers		0	5 928	- 7 114	0	0
<b>Crédits</b>	<b>F.4</b>	<b>- 369</b>	<b>- 864</b>	<b>1 532</b>	<b>2 335</b>	<b>- 1 269</b>
à des débiteurs suisses		- 636	- 859	1 531	2 348	- 1 541
à des débiteurs étrangers		267	- 5	1	- 13	272
<b>Actions et autres participations (sans les placements collectifs de capitaux)</b>	<b>F.51</b>	<b>- 860</b>	<b>- 132</b>	<b>272</b>	<b>126</b>	<b>- 240</b>
Participations en Suisse		- 898	- 95	278	—	—
sans la part aux fonds propres de la BNS		- 704	—	335	—	—
part aux fonds propres de la BNS		- 194	- 95	- 57	—	—
Participations à l'étranger		38	- 37	- 6	126	- 240
<b>Parts de placements collectifs de capitaux</b>	<b>F.52</b>	<b>0</b>	<b>0</b>	<b>0</b>	<b>0</b>	<b>0</b>
<b>Droits sur les assurances et les caisses de pensions</b>	<b>F.6</b>	<b>..</b>	<b>..</b>	<b>..</b>	<b>..</b>	<b>..</b>
<b>Produits financiers dérivés</b>	<b>F.34</b>	<b>..</b>	<b>..</b>	<b>..</b>	<b>..</b>	<b>..</b>
<b>Produits structurés</b>	<b>-</b>	<b>0</b>	<b>0</b>	<b>0</b>	<b>0</b>	<b>0</b>
<b>Autres comptes à recevoir</b>	<b>F.7</b>	<b>580</b>	<b>6</b>	<b>- 1 455</b>	<b>1 297</b>	<b>- 521</b>
<b>Total</b>		<b>- 3 412</b>	<b>3 586</b>	<b>- 8 747</b>	<b>3 222</b>	<b>- 1 020</b>



Code SEC	2007	2008	2009	2010	2011
	1	2	3	4	5

### Passifs

<b>Numéraire et dépôts</b>	<b>F.2</b>	<b>473</b>	<b>896</b>	<b>- 581</b>	<b>302</b>	<b>403</b>
Numéraire	F.21	69	71	49	51	68
Dépôts transférables	F.22	138	337	614	100	286
Autres dépôts	F.29	266	488	- 1 244	151	49
<b>Titres de créance</b>	<b>F.33</b>	<b>- 3 516</b>	<b>- 1 635</b>	<b>- 10 039</b>	<b>- 2 348</b>	<b>- 60</b>
Titres à court terme	F.331	- 3 531	1 614	- 3 723	2 234	1 429
Titres à long terme	F.332	15	- 3 249	- 6 316	- 4 582	- 1 489
<b>Crédits</b>	<b>F.4</b>	<b>- 2 692</b>	<b>1 627</b>	<b>862</b>	<b>1 421</b>	<b>- 56</b>
<b>Actions et autres participations (sans les placements collectifs de capitaux)</b>	<b>F.51</b>	<b>.</b>	<b>.</b>	<b>.</b>	<b>.</b>	<b>.</b>
<b>Parts de placements collectifs de capitaux</b>	<b>F.52</b>	<b>.</b>	<b>.</b>	<b>.</b>	<b>.</b>	<b>.</b>
<b>Droits sur les assurances et les caisses de pensions</b>	<b>F.6</b>	<b>.</b>	<b>.</b>	<b>.</b>	<b>.</b>	<b>.</b>
<b>Produits financiers dérivés</b>	<b>F.34</b>	<b>..</b>	<b>..</b>	<b>..</b>	<b>..</b>	<b>..</b>
<b>Produits structurés</b>	<b>-</b>	<b>.</b>	<b>.</b>	<b>.</b>	<b>.</b>	<b>.</b>
<b>Autres comptes à payer</b>	<b>F.7</b>	<b>7 257</b>	<b>- 3 101</b>	<b>- 1 659</b>	<b>214</b>	<b>- 2 511</b>
<b>Total</b>		<b>1 522</b>	<b>- 2 213</b>	<b>- 11 417</b>	<b>- 411</b>	<b>- 2 224</b>
<b>Capacité (+)/besoin (-) de financement</b>	<b>B.9</b>	<b>- 4 934</b>	<b>5 799</b>	<b>2 670</b>	<b>3 633</b>	<b>1 204</b>

## 10 Cantons

### Stocks des actifs et passifs financiers

En millions de francs

Code SEC du secteur: S.1312

	Code SEC	2007	2008	2009	2010	2011
		1	2	3	4	5
<b>Actifs financiers</b>						
<b>Numéraire et dépôts</b>	<b>AF.2</b>	<b>11 359</b>	<b>10 560</b>	<b>11 718</b>	<b>12 208</b>	<b>10 623</b>
Numéraire	AF.21	67	95	84	227	60
Dépôts transférables en Suisse	AF.22	3 704	5 191	7 379	8 102	7 157
à l'étranger		—	—	—	—	—
Autres dépôts en Suisse	AF.29	7 588	5 274	4 255	3 879	3 406
à l'étranger		—	—	—	—	—
<b>Titres de créance</b>	<b>AF.33</b>	<b>1 659</b>	<b>1 932</b>	<b>2 096</b>	<b>1 865</b>	<b>2 796</b>
Titres à court terme	AF.331	—	—	—	—	—
Titres à long terme d'émetteurs suisses	AF.332	1 659	1 932	2 096	1 865	2 796
d'émetteurs étrangers		..	..	..	..	..
<b>Crédits</b>	<b>AF.4</b>	<b>2 322</b>	<b>4 986</b>	<b>7 599</b>	<b>7 484</b>	<b>8 375</b>
à des débiteurs suisses		..	..	..	..	..
à des débiteurs étrangers		..	..	..	..	..
<b>Actions et autres participations (sans les placements collectifs de capitaux)</b>	<b>AF.51</b>	<b>57 468</b>	<b>52 538</b>	<b>61 497</b>	<b>46 107</b>	<b>52 452</b>
sans la part aux fonds propres de la BNS		13 697	13 589	14 038	13 481	13 604
part aux fonds propres de la BNS		43 771	38 949	47 459	32 626	38 848
Parts de placements collectifs de capitaux	AF.52	..	..	..	..	..
Droits sur les assurances et les caisses de pensions	AF.6	..	..	..	..	..
Produits financiers dérivés	AF.34	..	..	..	..	..
Produits structurés	—	..	..	..	..	..
Autres comptes à recevoir	AF.7	29 598	19 624	19 434	19 673	20 137
<b>Total</b>		<b>102 406</b>	<b>89 640</b>	<b>102 344</b>	<b>87 337</b>	<b>94 383</b>

Code SEC	2007	2008	2009	2010	2011
	1	2	3	4	5

### Passifs

Numéraire et dépôts	AF.2	.	.	.	.	.
Titres de créance	AF.33	17 824	15 942	14 986	14 877	15 542
Titres à court terme	AF.331	..	..	..	..	..
Titres à long terme	AF.332	17 824	15 942	14 986	14 877	15 542
Crédits	AF.4	38 508	37 619	34 199	33 235	32 030
Actions et autres participations (sans les placements collectifs de capitaux)	AF.51	.	.	.	.	.
Parts de placements collectifs de capitaux	AF.52	.	.	.	.	.
Droits sur les assurances et les caisses de pensions	AF.6	.	.	.	.	.
Produits financiers dérivés	AF.34	..	..	..	..	..
Produits structurés	-	.	.	.	.	.
Autres comptes à payer	AF.7	21 284	12 363	15 577	16 704	19 826
<b>Total</b>		<b>77 616</b>	<b>65 924</b>	<b>64 762</b>	<b>64 816</b>	<b>67 398</b>
<b>Valeur financière nette</b>	BF.90	<b>24 790</b>	<b>23 716</b>	<b>37 582</b>	<b>22 521</b>	<b>26 985</b>

## 10 Cantons

### Opérations financières

En millions de francs

Code SEC du secteur: S.1312

	Code SEC	2007	2008	2009	2010	2011
		1	2	3	4	5
<b>Actifs financiers</b>						
<b>Numéraire et dépôts</b>	<b>F.2</b>	<b>2 484</b>	<b>- 799</b>	<b>1 158</b>	<b>490</b>	<b>- 1 585</b>
Numéraire	F.21	7	28	- 11	143	- 167
Dépôts transférables en Suisse	F.22	1 606	1 487	2 188	723	- 945
à l'étranger		—	—	—	—	—
Autres dépôts en Suisse	F.29	871	- 2 314	- 1 019	- 376	- 473
à l'étranger		—	—	—	—	—
<b>Titres de créance</b>	<b>F.33</b>	<b>- 610</b>	<b>273</b>	<b>164</b>	<b>- 231</b>	<b>931</b>
Titres à court terme	F.331	—	—	—	—	—
Titres à long terme d'émetteurs suisses	F.332	- 610	273	164	- 231	931
d'émetteurs étrangers		..	..	..	..	..
<b>Crédits</b>	<b>F.4</b>	<b>260</b>	<b>2 664</b>	<b>2 613</b>	<b>- 115</b>	<b>891</b>
à des débiteurs suisses		..	..	..	..	..
à des débiteurs étrangers		..	..	..	..	..
<b>Actions et autres participations (sans les placements collectifs de capitaux)</b>	<b>F.51</b>	<b>- 214</b>	<b>- 299</b>	<b>336</b>	<b>- 557</b>	<b>123</b>
sans la part aux fonds propres de la BNS		174	- 108	449	- 557	123
part aux fonds propres de la BNS		- 388	- 191	- 113	—	—
<b>Parts de placements collectifs de capitaux</b>	<b>F.52</b>	<b>..</b>	<b>..</b>	<b>..</b>	<b>..</b>	<b>..</b>
<b>Droits sur les assurances et les caisses de pensions</b>	<b>F.6</b>	<b>..</b>	<b>..</b>	<b>..</b>	<b>..</b>	<b>..</b>
<b>Produits financiers dérivés</b>	<b>F.34</b>	<b>..</b>	<b>..</b>	<b>..</b>	<b>..</b>	<b>..</b>
<b>Produits structurés</b>	<b>-</b>	<b>..</b>	<b>..</b>	<b>..</b>	<b>..</b>	<b>..</b>
<b>Autres comptes à recevoir</b>	<b>F.7</b>	<b>2 810</b>	<b>- 9 974</b>	<b>- 190</b>	<b>239</b>	<b>464</b>
<b>Total</b>		<b>4 730</b>	<b>- 8 135</b>	<b>4 081</b>	<b>- 174</b>	<b>824</b>

Code SEC	2007	2008	2009	2010	2011
	1	2	3	4	5

## Passifs

Numéraire et dépôts	F.2	.	.	.	.	.
Titres de créance	F.33	- 2 281	- 2 413	- 990	- 73	177
Titres à court terme	F.331	..	..	..	..	..
Titres à long terme	F.332	- 2 281	- 2 413	- 990	- 73	177
Crédits	F.4	555	- 889	- 3 420	- 964	- 1 205
Actions et autres participations (sans les placements collectifs de capitaux)	F.51	.	.	.	.	.
Parts de placements collectifs de capitaux	F.52	.	.	.	.	.
Droits sur les assurances et les caisses de pensions	F.6	.	.	.	.	.
Produits financiers dérivés	F.34	..	..	..	..	..
Produits structurés	-	.	.	.	.	.
Autres comptes à payer	F.7	2 904	- 8 921	3 214	1 127	3 122
Total		1 178	- 12 223	- 1 196	90	2 094
Capacité (+)/besoin (-) de financement	B.9	3 552	4 088	5 277	- 264	- 1 270

# 11 Communes

## Stocks des actifs et passifs financiers

En millions de francs

Code SEC du secteur: S.1313

	Code SEC	2007	2008	2009	2010	2011
		1	2	3	4	5
<b>Actifs financiers</b>						
<b>Numéraire et dépôts</b>	<b>AF.2</b>	<b>7 056</b>	<b>9 130</b>	<b>10 188</b>	<b>10 109</b>	<b>10 483</b>
Numéraire	AF.21	41	89	88	105	72
Dépôts transférables en Suisse	AF.22	2 655	4 215	5 846	5 781	6 524
à l'étranger		—	—	—	—	—
Autres dépôts en Suisse	AF.29	4 360	4 826	4 254	4 223	3 887
à l'étranger		—	—	—	—	—
<b>Titres de créance</b>	<b>AF.33</b>	<b>2 215</b>	<b>2 185</b>	<b>2 303</b>	<b>2 704</b>	<b>3 094</b>
Titres à court terme	AF.331	—	—	—	—	—
Titres à long terme d'émetteurs suisses	AF.332	2 215	2 185	2 303	2 704	3 094
d'émetteurs étrangers		..	..	..	..	..
<b>Crédits</b>	<b>AF.4</b>	<b>1 449</b>	<b>1 530</b>	<b>1 724</b>	<b>1 828</b>	<b>1 632</b>
à des débiteurs suisses		..	..	..	..	..
à des débiteurs étrangers		..	..	..	..	..
<b>Actions et autres participations (sans les placements collectifs de capitaux)</b>	<b>AF.51</b>	<b>4 036</b>	<b>3 982</b>	<b>4 794</b>	<b>4 656</b>	<b>4 686</b>
<b>Parts de placements collectifs de capitaux</b>	<b>AF.52</b>	<b>..</b>	<b>..</b>	<b>..</b>	<b>..</b>	<b>..</b>
<b>Droits sur les assurances et les caisses de pensions</b>	<b>AF.6</b>	<b>..</b>	<b>..</b>	<b>..</b>	<b>..</b>	<b>..</b>
<b>Produits financiers dérivés</b>	<b>AF.34</b>	<b>..</b>	<b>..</b>	<b>..</b>	<b>..</b>	<b>..</b>
<b>Produits structurés</b>	<b>—</b>	<b>..</b>	<b>..</b>	<b>..</b>	<b>..</b>	<b>..</b>
<b>Autres comptes à recevoir</b>	<b>AF.7</b>	<b>13 775</b>	<b>13 848</b>	<b>13 350</b>	<b>13 475</b>	<b>13 594</b>
<b>Total</b>		<b>28 531</b>	<b>30 675</b>	<b>32 359</b>	<b>32 772</b>	<b>33 489</b>

Code SEC	2007	2008	2009	2010	2011
	1	2	3	4	5

## Passifs

Numéraire et dépôts	AF.2	.	.	.	.	.
Titres de créance	AF.33	9 151	8 887	9 365	8 751	9 981
Titres à court terme	AF.331	..	..	..	..	..
Titres à long terme	AF.332	9 151	8 887	9 365	8 751	9 981
Crédits	AF.4	41 834	41 495	41 931	43 351	43 919
Actions et autres participations (sans les placements collectifs de capitaux)	AF.51	.	.	.	.	.
Parts de placements collectifs de capitaux	AF.52	.	.	.	.	.
Droits sur les assurances et les caisses de pensions	AF.6	.	.	.	.	.
Produits financiers dérivés	AF.34	..	..	..	..	..
Produits structurés	-	.	.	.	.	.
Autres comptes à payer	AF.7	6 596	7 406	7 786	8 209	8 136
<b>Total</b>		<b>57 581</b>	<b>57 788</b>	<b>59 082</b>	<b>60 311</b>	<b>62 036</b>
<b>Valeur financière nette</b>	BF.90	<b>- 29 050</b>	<b>- 27 113</b>	<b>- 26 723</b>	<b>- 27 539</b>	<b>- 28 547</b>

# 11 Communes

## Opérations financières

En millions de francs

Code SEC du secteur: S.1313

	Code SEC	2007	2008	2009	2010	2011
		1	2	3	4	5
<b>Actifs financiers</b>						
<b>Numéraire et dépôts</b>	<b>F.2</b>	<b>- 1 167</b>	<b>2 074</b>	<b>1 058</b>	<b>- 79</b>	<b>374</b>
Numéraire	F.21	4	48	- 1	17	- 33
Dépôts transférables en Suisse	F.22	- 463	1 560	1 631	- 65	743
à l'étranger		—	—	—	—	—
Autres dépôts en Suisse	F.29	- 708	466	- 572	- 31	- 336
à l'étranger		—	—	—	—	—
<b>Titres de créance</b>	<b>F.33</b>	<b>371</b>	<b>- 30</b>	<b>118</b>	<b>401</b>	<b>390</b>
Titres à court terme	F.331	—	—	—	—	—
Titres à long terme d'émetteurs suisses	F.332	371	- 30	118	401	390
d'émetteurs étrangers		..	..	..	..	..
<b>Crédits</b>	<b>F.4</b>	<b>54</b>	<b>81</b>	<b>194</b>	<b>104</b>	<b>- 196</b>
à des débiteurs suisses		..	..	..	..	..
à des débiteurs étrangers		..	..	..	..	..
<b>Actions et autres participations (sans les placements collectifs de capitaux)</b>	<b>F.51</b>	<b>675</b>	<b>- 54</b>	<b>812</b>	<b>- 138</b>	<b>30</b>
<b>Parts de placements collectifs de capitaux</b>	<b>F.52</b>	<b>..</b>	<b>..</b>	<b>..</b>	<b>..</b>	<b>..</b>
<b>Droits sur les assurances et les caisses de pensions</b>	<b>F.6</b>	<b>..</b>	<b>..</b>	<b>..</b>	<b>..</b>	<b>..</b>
<b>Produits financiers dérivés</b>	<b>F.34</b>	<b>..</b>	<b>..</b>	<b>..</b>	<b>..</b>	<b>..</b>
<b>Produits structurés</b>	<b>-</b>	<b>..</b>	<b>..</b>	<b>..</b>	<b>..</b>	<b>..</b>
<b>Autres comptes à recevoir</b>	<b>F.7</b>	<b>689</b>	<b>73</b>	<b>- 498</b>	<b>125</b>	<b>119</b>
<b>Total</b>		<b>622</b>	<b>2 144</b>	<b>1 684</b>	<b>413</b>	<b>717</b>



Code SEC	2007	2008	2009	2010	2011
	1	2	3	4	5

### Passifs

Numéraire et dépôts	F.2	.	.	.	.	.
Titres de créance	F.33	- 96	- 584	413	- 736	714
Titres à court terme	F.331	..	..	..	..	..
Titres à long terme	F.332	- 96	- 584	413	- 736	714
Crédits	F.4	- 673	- 339	436	1 420	568
Actions et autres participations (sans les placements collectifs de capitaux)	F.51	.	.	.	.	.
Parts de placements collectifs de capitaux	F.52	.	.	.	.	.
Droits sur les assurances et les caisses de pensions	F.6	.	.	.	.	.
Produits financiers dérivés	F.34	..	..	..	..	..
Produits structurés	-	.	.	.	.	.
Autres comptes à payer	F.7	777	810	380	423	- 73
<b>Total</b>		<b>8</b>	<b>- 113</b>	<b>1 229</b>	<b>1 107</b>	<b>1 209</b>
<b>Capacité (+)/besoin (-) de financement</b>	<b>B.9</b>	<b>614</b>	<b>2 257</b>	<b>455</b>	<b>- 694</b>	<b>- 492</b>

## 12 Assurances sociales

### Stocks des actifs et passifs financiers

En millions de francs

Code SEC du secteur: S.1314

	Code SEC	2007	2008	2009	2010	2011
		1	2	3	4	5
<b>Actifs financiers</b>						
<b>Numéraire et dépôts</b>	<b>AF.2</b>	<b>3 254</b>	<b>1 590</b>	<b>3 030</b>	<b>2 068</b>	<b>2 699</b>
Numéraire	AF.21	0	0	0	0	0
Dépôts transférables	AF.22	759	797	545	454	1 054
en Suisse		759	797	545	454	1 054
à l'étranger		0	0	0	0	0
Autres dépôts	AF.29	2 495	793	2 485	1 614	1 645
en Suisse		2 495	793	2 485	1 614	1 645
à l'étranger		0	0	0	0	0
<b>Titres de créance</b>	<b>AF.33</b>	<b>9 988</b>	<b>12 257</b>	<b>13 014</b>	<b>13 496</b>	<b>13 740</b>
Titres à court terme	AF.331	0	0	0	0	0
Titres à long terme	AF.332	9 988	12 257	13 014	13 496	13 740
d'émetteurs suisses		2 100	2 349	2 090	2 417	3 778
d'émetteurs étrangers		7 888	9 908	10 924	11 079	9 962
<b>Crédits</b>	<b>AF.4</b>	<b>1 705</b>	<b>1 770</b>	<b>1 782</b>	<b>2 031</b>	<b>2 685</b>
à des débiteurs suisses		..	..	..	..	..
à des débiteurs étrangers		..	..	..	..	..
<b>Actions et autres participations (sans les placements collectifs de capitaux)</b>	<b>AF.51</b>	<b>8 696</b>	<b>4 773</b>	<b>4 657</b>	<b>4 151</b>	<b>3 674</b>
Investissements de portefeuille en Suisse		485	408	483	493	490
Investissements de portefeuille à l'étranger		8 211	4 365	4 174	3 658	3 184
<b>Parts de placements collectifs de capitaux</b>	<b>AF.52</b>	<b>3 766</b>	<b>1 852</b>	<b>2 810</b>	<b>2 764</b>	<b>2 868</b>
<b>Droits sur les assurances et les caisses de pensions</b>	<b>AF.6</b>	<b>..</b>	<b>..</b>	<b>..</b>	<b>..</b>	<b>..</b>
<b>Produits financiers dérivés</b>	<b>AF.34</b>	<b>165</b>	<b>990</b>	<b>175</b>	<b>720</b>	<b>123</b>
<b>Produits structurés</b>	<b>-</b>	<b>0</b>	<b>0</b>	<b>0</b>	<b>0</b>	<b>0</b>
<b>Autres comptes à recevoir</b>	<b>AF.7</b>	<b>8 271</b>	<b>6 594</b>	<b>6 525</b>	<b>6 709</b>	<b>7 256</b>
<b>Total</b>		<b>35 845</b>	<b>29 826</b>	<b>31 993</b>	<b>31 939</b>	<b>33 045</b>

Code SEC	2007	2008	2009	2010	2011
	1	2	3	4	5

### Passifs

Numéraire et dépôts	AF.2	.	.	.	.	.
Titres de créance	AF.33	—	—	—	—	—
Titres à court terme	AF.331	—	—	—	—	—
Titres à long terme	AF.332	—	—	—	—	—
Crédits	AF.4	5 479	4 763	6 208	8 054	6 760
Actions et autres participations (sans les placements collectifs de capitaux)	AF.51	.	.	.	.	.
Parts de placements collectifs de capitaux	AF.52	.	.	.	.	.
Droits sur les assurances et les caisses de pensions	AF.6	.	.	.	.	.
Produits financiers dérivés	AF.34	105	80	169	47	119
Produits structurés	—	.	.	.	.	.
Autres comptes à payer	AF.7	2 303	744	578	286	295
<b>Total</b>		<b>7 887</b>	<b>5 587</b>	<b>6 955</b>	<b>8 387</b>	<b>7 174</b>
<b>Valeur financière nette</b>	BF.90	<b>27 958</b>	<b>24 239</b>	<b>25 038</b>	<b>23 552</b>	<b>25 871</b>

## 12 Assurances sociales

### Opérations financières

En millions de francs

Code SEC du secteur: S.1314

	Code SEC	2007	2008	2009	2010	2011
		1	2	3	4	5
<b>Actifs financiers</b>						
<b>Numéraire et dépôts</b>	<b>F.2</b>	<b>198</b>	<b>- 1 664</b>	<b>1 440</b>	<b>- 962</b>	<b>631</b>
Numéraire	F.21	0	0	0	0	0
Dépôts transférables	F.22	135	38	- 252	- 91	600
en Suisse		135	38	- 252	- 91	600
à l'étranger		0	0	0	0	0
Autres dépôts	F.29	63	- 1 702	1 692	- 871	31
en Suisse		63	- 1 702	1 692	- 871	31
à l'étranger		0	0	0	0	0
<b>Titres de créance</b>	<b>F.33</b>	<b>2 144</b>	<b>3 188</b>	<b>346</b>	<b>1 272</b>	<b>61</b>
Titres à court terme	F.331	0	0	0	0	0
Titres à long terme	F.332	2 144	3 188	346	1 272	61
d'émetteurs suisses		- 366	144	- 295	308	1 235
d'émetteurs étrangers		2 510	3 044	641	964	- 1 174
<b>Crédits</b>	<b>F.4</b>	<b>22</b>	<b>65</b>	<b>12</b>	<b>249</b>	<b>654</b>
à des débiteurs suisses		..	..	..	..	..
à des débiteurs étrangers		..	..	..	..	..
<b>Actions et autres participations (sans les placements collectifs de capitaux)</b>	<b>F.51</b>	<b>3 053</b>	<b>- 23</b>	<b>- 1 073</b>	<b>- 577</b>	<b>- 95</b>
Investissements de portefeuille en Suisse		197	125	- 4	9	52
Investissements de portefeuille à l'étranger		2 856	- 148	- 1 069	- 586	- 147
<b>Parts de placements collectifs de capitaux</b>	<b>F.52</b>	<b>1 665</b>	<b>- 700</b>	<b>310</b>	<b>55</b>	<b>257</b>
<b>Droits sur les assurances et les caisses de pensions</b>	<b>F.6</b>	<b>..</b>	<b>..</b>	<b>..</b>	<b>..</b>	<b>..</b>
<b>Produits financiers dérivés</b>	<b>F.34</b>	<b>..</b>	<b>..</b>	<b>..</b>	<b>..</b>	<b>..</b>
<b>Produits structurés</b>	<b>-</b>	<b>0</b>	<b>0</b>	<b>0</b>	<b>0</b>	<b>0</b>
<b>Autres comptes à recevoir</b>	<b>F.7</b>	<b>1 841</b>	<b>- 1 677</b>	<b>- 69</b>	<b>184</b>	<b>547</b>
<b>Total</b>		<b>8 923</b>	<b>- 811</b>	<b>966</b>	<b>221</b>	<b>2 055</b>

	Code SEC	2007	2008	2009	2010	2011
		1	2	3	4	5
<b>Passifs</b>						
Numéraire et dépôts	F.2	.	.	.	.	.
Titres de créance	F.33	—	—	—	—	—
Titres à court terme	F.331	—	—	—	—	—
Titres à long terme	F.332	—	—	—	—	—
Crédits	F.4	6	- 716	1 445	1 846	- 1 294
Actions et autres participations (sans les placements collectifs de capitaux)	F.51	.	.	.	.	.
Parts de placements collectifs de capitaux	F.52	.	.	.	.	.
Droits sur les assurances et les caisses de pensions	F.6	.	.	.	.	.
Produits financiers dérivés	F.34	..	..	..	..	..
Produits structurés	-	.	.	.	.	.
Autres comptes à payer	F.7	1 985	- 1 559	- 166	- 292	9
<b>Total</b>		<b>1 991</b>	<b>- 2 275</b>	<b>1 279</b>	<b>1 554</b>	<b>- 1 285</b>
<b>Capacité (+)/besoin (-) de financement</b>	<b>B.9</b>	<b>6 932</b>	<b>1 464</b>	<b>- 313</b>	<b>- 1 333</b>	<b>3 340</b>

## 13 Ménages et ISBLSM

### Stocks des actifs et passifs financiers

En millions de francs

Code SEC du secteur: S.14+S.15

	Code SEC	2007	2008	2009	2010	2011
		1	2	3	4	5
<b>Actifs financiers</b>						
<b>Numéraire et dépôts</b>	<b>AF.2</b>	<b>526 158</b>	<b>522 952</b>	<b>549 568</b>	<b>585 903</b>	<b>628 522</b>
Numéraire	AF.21	25 222	27 296	28 442	30 742	33 774
Dépôts transférables en Suisse	AF.22	144 982	152 627	182 087	199 898	219 607
à l'étranger		144 982	152 627	182 087	199 898	219 607
		..	..	..	..	..
Autres dépôts en Suisse	AF.29	355 954	343 029	339 039	355 263	375 141
à l'étranger		299 524	295 143	310 137	331 634	354 172
		56 430	47 886	28 902	23 629	20 969
<b>Titres de créance</b>	<b>AF.33</b>	<b>121 266</b>	<b>130 581</b>	<b>137 378</b>	<b>117 520</b>	<b>108 252</b>
Titres à court terme	AF.331	5 318	6 559	2 058	1 055	811
d'émetteurs suisses		839	2 629	960	425	225
d'émetteurs étrangers		4 479	3 930	1 098	630	586
Titres à long terme	AF.332	115 948	124 022	135 320	116 465	107 441
d'émetteurs suisses		38 546	50 361	48 976	41 397	39 649
Bons de caisse		25 419	33 463	30 582	23 113	20 266
Emprunts obligataires		13 127	16 898	18 394	18 284	19 383
d'émetteurs étrangers		77 402	73 661	86 344	75 068	67 792
<b>Crédits</b>	<b>AF.4</b>	<b>..</b>	<b>..</b>	<b>..</b>	<b>..</b>	<b>..</b>
<b>Actions et autres participations (sans les placements collectifs de capitaux)</b>	<b>AF.51</b>	<b>253 060</b>	<b>168 914</b>	<b>211 740</b>	<b>214 815</b>	<b>213 922</b>
Titres d'émetteurs suisses		190 423	135 150	164 527	166 365	154 283
Titres d'émetteurs étrangers		62 637	33 764	47 213	48 450	59 639
<b>Parts de placements collectifs de capitaux</b>	<b>AF.52</b>	<b>224 645</b>	<b>161 546</b>	<b>180 425</b>	<b>182 286</b>	<b>166 999</b>
<b>Droits sur les assurances et les caisses de pensions</b>	<b>AF.6</b>	<b>811 201</b>	<b>743 522</b>	<b>801 802</b>	<b>829 872</b>	<b>836 832</b>
Droits nets sur les provisions techniques des assurances-vie et sur les caisses de pensions	AF.61	751 739	682 191	739 369	765 985	771 881
Droits nets sur les assurances-vie (hors prévoyance professionnelle)	AF.611	104 802	98 360	100 230	100 042	98 799
Droits nets sur les assurances-vie et sur les caisses de pensions (prévoyance professionnelle)	AF.612	646 937	583 831	639 139	665 943	673 082
Provisions pour primes non acquises et provisions pour sinistres	AF.62	59 462	61 331	62 433	63 887	64 951
<b>Produits financiers dérivés</b>	<b>AF.34</b>	<b>..</b>	<b>..</b>	<b>..</b>	<b>..</b>	<b>..</b>
<b>Produits structurés</b>	<b>-</b>	<b>51 155</b>	<b>28 098</b>	<b>28 872</b>	<b>28 042</b>	<b>24 342</b>
<b>Autres comptes à recevoir</b>	<b>AF.7</b>	<b>..</b>	<b>..</b>	<b>..</b>	<b>..</b>	<b>..</b>
<b>Total</b>		<b>1 987 485</b>	<b>1 755 613</b>	<b>1 909 785</b>	<b>1 958 438</b>	<b>1 978 869</b>

Code SEC	2007	2008	2009	2010	2011
	1	2	3	4	5

## Passifs

Numéraire et dépôts	AF.2	.	.	.	.	.
Titres de créance	AF.33	0	0	0	0	0
Crédits	AF.4	612 817	624 201	646 633	676 980	705 935
Hypothèques		564 609	579 981	604 435	632 259	660 496
Crédits à la consommation (leasing inclus)		14 802	15 183	15 388	15 303	15 598
Autres crédits		33 406	29 037	26 810	29 418	29 841
Actions et autres participations (sans les placements collectifs de capitaux)	AF.51	0	0	0	0	0
Parts de placements collectifs de capitaux	AF.52	.	.	.	.	.
Droits sur les assurances et les caisses de pensions	AF.6	.	.	.	.	.
Produits financiers dérivés	AF.34	..	..	..	..	..
Produits structurés	-	.	.	.	.	.
Autres comptes à payer	AF.7	3 358	4 317	1 132	1 430	1 480
<b>Total</b>		<b>616 175</b>	<b>628 518</b>	<b>647 765</b>	<b>678 410</b>	<b>707 415</b>
<b>Valeur financière nette</b>	<b>BF.90</b>	<b>1 371 310</b>	<b>1 127 095</b>	<b>1 262 020</b>	<b>1 280 028</b>	<b>1 271 454</b>

## 13 Ménages et ISBLSM

### Opérations financières

En millions de francs

Code SEC du secteur: S.14+S.15

	Code SEC	2007	2008	2009	2010	2011
		1	2	3	4	5
<b>Actifs financiers</b>						
<b>Numéraire et dépôts</b>	<b>F.2</b>	<b>19924</b>	<b>1373</b>	<b>26947</b>	<b>40594</b>	<b>42913</b>
Numéraire	F.21	461	2074	1146	2300	3032
Dépôts transférables en Suisse	F.22	-3464	8386	29458	19379	19776
à l'étranger		-3464	8386	29458	19379	19776
		..	..	..	..	..
Autres dépôts en Suisse	F.29	22927	-9087	-3657	18915	20105
à l'étranger		12635	-3591	15038	21906	22569
		10292	-5496	-18695	-2991	-2464
<b>Titres de créance</b>	<b>F.33</b>	<b>9987</b>	<b>12129</b>	<b>6053</b>	<b>-13161</b>	<b>-9522</b>
Titres à court terme	F.331	1734	1538	-4491	-900	-235
d'émetteurs suisses		-74	1790	-1669	-535	-200
d'émetteurs étrangers		1808	-252	-2822	-365	-35
Titres à long terme	F.332	8253	10591	10544	-12261	-9287
d'émetteurs suisses		6903	11112	-1674	-7731	-2519
Bons de caisse		4490	8044	-2881	-7469	-2847
Emprunts obligataires		2413	3068	1207	-262	328
d'émetteurs étrangers		1350	-521	12218	-4530	-6768
<b>Crédits</b>	<b>F.4</b>	<b>..</b>	<b>..</b>	<b>..</b>	<b>..</b>	<b>..</b>
<b>Actions et autres participations (sans les placements collectifs de capitaux)</b>	<b>F.51</b>	<b>-4794</b>	<b>2062</b>	<b>8199</b>	<b>4988</b>	<b>3866</b>
Titres d'émetteurs suisses		-3590	2582	2883	1640	5766
Titres d'émetteurs étrangers		-1204	-520	5316	3348	-1900
<b>Parts de placements collectifs de capitaux</b>	<b>F.52</b>	<b>18366</b>	<b>1654</b>	<b>3685</b>	<b>6651</b>	<b>-10349</b>
<b>Droits sur les assurances et les caisses de pensions</b>	<b>F.6</b>	<b>25952</b>	<b>22718</b>	<b>27702</b>	<b>26950</b>	<b>26005</b>
Droits nets sur les provisions techniques des assurances-vie et sur les caisses de pensions	AF.61	23516	20849	26600	25496	24941
Droits nets sur les assurances-vie (hors prévoyance professionnelle)	AF.611	-1785	-6442	1870	-188	-1243
Droits nets sur les assurances-vie et sur les caisses de pensions (prévoyance professionnelle)	AF.612	25301	27291	24730	25684	26184
Provisions pour primes non acquises et provisions pour sinistres	AF.62	2436	1869	1102	1454	1064
<b>Produits financiers dérivés</b>	<b>F.34</b>	<b>..</b>	<b>..</b>	<b>..</b>	<b>..</b>	<b>..</b>
<b>Produits structurés</b>	<b>-</b>	<b>5432</b>	<b>-6636</b>	<b>1027</b>	<b>1451</b>	<b>-1766</b>
<b>Autres comptes à recevoir</b>	<b>F.7</b>	<b>..</b>	<b>..</b>	<b>..</b>	<b>..</b>	<b>..</b>
<b>Total</b>		<b>74867</b>	<b>33300</b>	<b>73613</b>	<b>67473</b>	<b>51147</b>



Code SEC	2007	2008	2009	2010	2011
	1	2	3	4	5

## Passifs

Numéraire et dépôts	F.2	.	.	.	.	.
Titres de créance	F.33	0	0	0	0	0
Crédits	F.4	18 065	11 384	22 432	30 347	28 955
Hypothèques		16 710	15 372	24 454	27 824	28 237
Crédits à la consommation (leasing inclus)		654	381	205	- 85	295
Autres crédits		701	- 4 369	- 2 227	2 608	423
Actions et autres participations (sans les placements collectifs de capitaux)	F.51	0	0	0	0	0
Parts de placements collectifs de capitaux	F.52	.	.	.	.	.
Droits sur les assurances et les caisses de pensions	F.6	.	.	.	.	.
Produits financiers dérivés	F.34	..	..	..	..	..
Produits structurés	-	.	.	.	.	.
Autres comptes à payer	F.7	- 5 602	959	- 3 185	298	50
<b>Total</b>		<b>12 463</b>	<b>12 343</b>	<b>19 247</b>	<b>30 645</b>	<b>29 005</b>
<b>Capacité (+)/besoin (-) de financement</b>	B.9	<b>62 404</b>	<b>20 957</b>	<b>54 366</b>	<b>36 828</b>	<b>22 142</b>

## 14 Tous les secteurs suisses

### Stocks des actifs et passifs financiers

En millions de francs

Code SEC du secteur: S.1

	Code SEC	2007	2008	2009	2010	2011
		1	2	3	4	5
<b>Actifs financiers</b>						
<b>Or monétaire et DTS</b>	<b>AF.1</b>	<b>35 058</b>	<b>31 107</b>	<b>43 742</b>	<b>48 658</b>	<b>54 001</b>
<b>Numéraire et dépôts</b>	<b>AF.2</b>	<b>1 800 671</b>	<b>1 533 872</b>	<b>1 458 867</b>	<b>1 406 135</b>	<b>1 682 124</b>
Numéraire	AF.21	38 534	42 104	43 205	44 111	47 358
Dépôts transférables	AF.22	394 295	474 338	569 548	583 082	844 596
en Suisse		318 900	403 559	503 421	526 842	753 036
à l'étranger		75 395	70 779	66 127	56 240	91 560
Autres dépôts	AF.29	1 367 842	1 017 430	846 114	778 942	790 170
en Suisse		505 295	479 986	424 159	449 569	460 755
à l'étranger		862 547	537 444	421 955	329 373	329 415
<b>Titres de créance</b>	<b>AF.33</b>	<b>963 777</b>	<b>991 885</b>	<b>1 087 154</b>	<b>1 187 233</b>	<b>1 145 635</b>
Titres à court terme	AF.331	86 843	106 828	108 612	120 326	57 568
d'émetteurs suisses		8 040	32 750	29 688	80 241	16 511
d'émetteurs étrangers		78 803	74 078	78 924	40 085	41 057
Titres à long terme	AF.332	876 934	885 057	978 542	1 066 907	1 088 067
d'émetteurs suisses		277 136	294 477	304 116	311 638	318 243
d'émetteurs étrangers		599 798	590 580	674 426	755 269	769 824
<b>Crédits</b>	<b>AF.4</b>	<b>1 647 352</b>	<b>1 642 643</b>	<b>1 712 638</b>	<b>1 753 407</b>	<b>1 822 155</b>
à des débiteurs suisses		987 410	1 018 157	1 065 019	1 091 545	1 132 325
à des débiteurs étrangers		659 942	624 486	647 619	661 862	689 830
<b>Actions et autres participations (sans les placements collectifs de capitaux)</b>	<b>AF.51</b>	<b>1 647 585</b>	<b>1 334 185</b>	<b>1 584 248</b>	<b>1 673 492</b>	<b>1 650 210</b>
Titres d'émetteurs suisses		619 012	440 104	512 003	498 395	474 013
Titres d'émetteurs étrangers		1 028 573	894 081	1 072 245	1 175 097	1 176 197
<b>Parts de placements collectifs de capitaux</b>	<b>AF.52</b>	<b>712 208</b>	<b>547 863</b>	<b>650 000</b>	<b>698 498</b>	<b>694 358</b>
<b>Droits sur les assurances et les caisses de pensions</b>	<b>AF.6</b>	<b>819 143</b>	<b>752 132</b>	<b>810 513</b>	<b>838 673</b>	<b>845 580</b>
Droits nets sur les provisions techniques des assurances-vie et sur les caisses de pensions	AF.61	751 739	682 191	739 369	765 985	771 881
Provisions pour primes non acquises et provisions pour sinistres	AF.62	67 404	69 941	71 144	72 688	73 699
<b>Produits financiers dérivés <sup>1</sup></b>	<b>AF.34</b>	<b>74 240</b>	<b>141 768</b>	<b>71 202</b>	<b>90 459</b>	<b>92 180</b>
<b>Produits structurés</b>	<b>-</b>	<b>83 392</b>	<b>47 838</b>	<b>47 656</b>	<b>43 776</b>	<b>37 641</b>
<b>Autres comptes à recevoir</b>	<b>AF.7</b>	<b>58 510</b>	<b>46 938</b>	<b>44 726</b>	<b>46 571</b>	<b>47 180</b>
<b>Total</b>		<b>7 841 936</b>	<b>7 070 231</b>	<b>7 510 746</b>	<b>7 786 902</b>	<b>8 071 064</b>

Code SEC	2007	2008	2009	2010	2011
	1	2	3	4	5

## Passifs

<b>Numéraire et dépôts</b>	<b>AF.2</b>	<b>1 961 028</b>	<b>1 700 375</b>	<b>1 694 928</b>	<b>1 679 305</b>	<b>1 980 038</b>
Numéraire	AF.21	46 852	51 825	52 679	54 262	58 561
Dépôts transférables	AF.22	495 301	598 935	814 439	827 738	1 087 779
Autres dépôts	AF.29	1 418 875	1 049 615	827 810	797 305	833 698
<b>Titres de créance</b>	<b>AF.33</b>	<b>350 061</b>	<b>387 835</b>	<b>391 119</b>	<b>480 853</b>	<b>405 495</b>
Titres à court terme	AF.331	14 894	38 790	36 963	119 977	28 398
Titres à long terme	AF.332	335 167	349 045	354 156	360 876	377 097
<b>Crédits</b>	<b>AF.4</b>	<b>1 362 812</b>	<b>1 411 720</b>	<b>1 476 105</b>	<b>1 538 184</b>	<b>1 574 725</b>
<b>Actions et autres participations (sans les placements collectifs de capitaux)</b>	<b>AF.51</b>	<b>1 750 740</b>	<b>1 376 843</b>	<b>1 587 706</b>	<b>1 618 478</b>	<b>1 577 470</b>
<b>Parts de placements collectifs de capitaux</b>	<b>AF.52</b>	<b>513 492</b>	<b>432 873</b>	<b>522 419</b>	<b>565 897</b>	<b>575 594</b>
<b>Droits sur les assurances et les caisses de pensions</b>	<b>AF.6</b>	<b>934 966</b>	<b>845 229</b>	<b>910 725</b>	<b>938 932</b>	<b>948 169</b>
Droits nets sur les provisions techniques des assurances-vie et sur les caisses de pensions	AF.61	823 621	747 062	810 384	839 979	846 668
Provisions pour primes non acquises et provisions pour sinistres	AF.62	111 345	98 167	100 341	98 953	101 501
<b>Produits financiers dérivés<sup>1</sup></b>	<b>AF.34</b>	<b>79 652</b>	<b>153 481</b>	<b>75 317</b>	<b>99 175</b>	<b>98 978</b>
<b>Produits structurés</b>	<b>-</b>	<b>0</b>	<b>0</b>	<b>0</b>	<b>0</b>	<b>0</b>
<b>Autres comptes à payer</b>	<b>AF.7</b>	<b>58 510</b>	<b>46 938</b>	<b>44 726</b>	<b>46 571</b>	<b>47 180</b>
<b>Total</b>		<b>7 011 261</b>	<b>6 355 294</b>	<b>6 703 045</b>	<b>6 967 395</b>	<b>7 207 649</b>
<b>Valeur financière nette</b>	<b>BF.90</b>	<b>830 675</b>	<b>714 937</b>	<b>807 701</b>	<b>819 507</b>	<b>863 415</b>

<sup>1</sup> Jusqu'en 2003, uniquement les opérations de la Banque nationale et des administrations publiques ainsi que la contrepartie, dans les banques commerciales, de ces opérations.

## 14 Tous les secteurs suisses

### Opérations financières

En millions de francs

Code SEC du secteur: S.1

	Code SEC	2007	2008	2009	2010	2011
		1	2	3	4	5
<b>Actifs financiers</b>						
Or monétaire et DTS	F.1	- 36	- 22	- 1	- 301	- 44
Numéraire et dépôts	F.2	303 913	- 226 355	- 70 060	- 17 065	286 079
Numéraire	F.21	1 032	3 570	1 101	906	3 247
Dépôts transférables	F.22	33 418	85 446	93 322	18 689	268 367
en Suisse		6 597	86 139	98 720	25 262	225 312
à l'étranger		26 821	- 693	- 5 398	- 6 573	43 055
Autres dépôts	F.29	269 463	- 315 371	- 164 483	- 36 660	14 465
en Suisse		36 458	- 23 369	- 56 146	27 195	11 297
à l'étranger		233 005	- 292 002	- 108 337	- 63 855	3 168
Titres de créance	F.33	..	..	..	..	..
Crédits	F.4	174 517	13 208	49 057	67 579	62 935
à des débiteurs suisses		57 292	30 747	46 862	26 526	40 780
à des débiteurs étrangers		117 225	- 17 539	2 195	41 053	22 155
Actions et autres participations (sans les placements collectifs de capitaux)	F.51	..	..	..	..	..
Parts de placements collectifs de capitaux	F.52	..	..	..	..	..
Droits sur les assurances et les caisses de pensions	F.6	26 225	23 386	27 803	27 040	25 952
Droits nets sur les provisions techniques des assurances-vie et sur les caisses de pensions	F.61	23 516	20 849	26 600	25 496	24 941
Provisions pour primes non acquises et provisions pour sinistres	F.62	2 709	2 537	1 203	1 544	1 011
Produits financiers dérivés	F.34	..	..	..	..	..
Produits structurés	-	..	..	..	..	..
Autres comptes à recevoir	F.7	5 920	- 11 572	- 2 212	1 845	609
<b>Total</b>		..	..	..	..	..

Code SEC	2007	2008	2009	2010	2011
	1	2	3	4	5

## Passifs

<b>Numéraire et dépôts</b>	<b>F.2</b>	<b>346 742</b>	<b>- 185 260</b>	<b>- 2 941</b>	<b>47 166</b>	<b>298 043</b>
Numéraire	F.21	1 146	4 973	854	1 583	4 299
Dépôts transférables	F.22	37 130	119 080	216 706	39 209	258 915
Autres dépôts	F.29	308 466	- 309 313	- 220 501	6 374	34 829
<b>Titres de créance</b>	<b>F.33</b>	<b>..</b>	<b>..</b>	<b>..</b>	<b>..</b>	<b>..</b>
<b>Crédits</b>	<b>F.4</b>	<b>107 481</b>	<b>32 111</b>	<b>53 868</b>	<b>40 110</b>	<b>37 617</b>
<b>Actions et autres participations (sans les placements collectifs de capitaux)</b>	<b>F.51</b>	<b>..</b>	<b>..</b>	<b>..</b>	<b>..</b>	<b>..</b>
<b>Parts de placements collectifs de capitaux</b>	<b>F.52</b>	<b>..</b>	<b>..</b>	<b>..</b>	<b>..</b>	<b>..</b>
<b>Droits sur les assurances et les caisses de pensions</b>	<b>F.6</b>	<b>28 621</b>	<b>4 953</b>	<b>25 817</b>	<b>21 061</b>	<b>24 456</b>
Droits nets sur les provisions techniques des assurances-vie et sur les caisses de pensions	F.61	20 890	18 131	23 643	22 449	21 908
Provisions pour primes non acquises et provisions pour sinistres	F.62	7 731	- 13 178	2 174	- 1 388	2 548
<b>Produits financiers dérivés</b>	<b>F.34</b>	<b>..</b>	<b>..</b>	<b>..</b>	<b>..</b>	<b>..</b>
<b>Produits structurés</b>	<b>-</b>	<b>..</b>	<b>..</b>	<b>..</b>	<b>..</b>	<b>..</b>
<b>Autres comptes à payer</b>	<b>F.7</b>	<b>5 920</b>	<b>- 11 572</b>	<b>- 2 212</b>	<b>1 845</b>	<b>609</b>
<b>Total</b>		<b>..</b>	<b>..</b>	<b>..</b>	<b>..</b>	<b>..</b>
<b>Capacité (+)/besoin (-) de financement</b>	<b>B.9</b>	<b>..</b>	<b>..</b>	<b>..</b>	<b>..</b>	<b>..</b>

## 15 Reste du monde

### Stocks des actifs et passifs financiers

En millions de francs

Code SEC du secteur: S.2

	Code SEC	2007	2008	2009	2010	2011
		1	2	3	4	5
<b>Actifs financiers</b>						
<b>Numéraire et dépôts</b>	<b>AF.2</b>	<b>1 099 741</b>	<b>776 154</b>	<b>726 115</b>	<b>660 494</b>	<b>720 624</b>
Numéraire	AF.21	9 760	11 149	11 446	11 862	12 938
Dépôts transférables	AF.22	176 401	195 376	311 018	300 896	334 743
Autres dépôts	AF.29	913 580	569 629	403 651	347 736	372 943
<b>Titres de créance</b>	<b>AF.33</b>	<b>64 885</b>	<b>60 608</b>	<b>57 315</b>	<b>88 974</b>	<b>70 741</b>
Titres à court terme	AF.331	6 854	6 040	7 275	39 736	11 887
Titres à long terme	AF.332	58 031	54 568	50 040	49 238	58 854
<b>Crédits</b>	<b>AF.4</b>	<b>375 402</b>	<b>393 563</b>	<b>411 086</b>	<b>446 639</b>	<b>442 400</b>
<b>Actions et autres participations (sans les placements collectifs de capitaux)</b>	<b>AF.51</b>	<b>1 131 728</b>	<b>936 739</b>	<b>1 075 703</b>	<b>1 120 083</b>	<b>1 103 457</b>
Investissements de portefeuille		727 051	480 876	563 032	551 453	501 856
Participations		404 677	455 863	512 671	568 630	601 601
<b>Parts de placements collectifs de capitaux</b>	<b>AF.52</b>	<b>93 867</b>	<b>87 200</b>	<b>89 770</b>	<b>83 949</b>	<b>82 549</b>
<b>Droits sur les assurances et les caisses de pensions</b>	<b>AF.6</b>	<b>115 823</b>	<b>93 097</b>	<b>100 212</b>	<b>100 259</b>	<b>102 589</b>
Droits nets sur les provisions techniques des assurances-vie et sur les caisses de pensions	AF.61	71 882	64 871	71 015	73 994	74 787
Provisions pour primes non acquises et provisions pour sinistres	AF.62	43 941	28 226	29 197	26 265	27 802
<b>Produits financiers dérivés<sup>1</sup></b>	<b>AF.34</b>	<b>61 235</b>	<b>117 410</b>	<b>57 282</b>	<b>74 742</b>	<b>78 452</b>
<b>Produits structurés</b>	<b>-</b>	<b>0</b>	<b>0</b>	<b>0</b>	<b>0</b>	<b>0</b>
<b>Autres comptes à recevoir</b>	<b>AF.7</b>	<b>..</b>	<b>..</b>	<b>..</b>	<b>..</b>	<b>..</b>
<b>Total</b>		<b>2 942 681</b>	<b>2 464 771</b>	<b>2 517 483</b>	<b>2 575 140</b>	<b>2 600 812</b>

Code SEC	2007	2008	2009	2010	2011
	1	2	3	4	5

## Passifs

<b>Numéraire et dépôts</b>	<b>AF.2</b>	<b>939 384</b>	<b>609 651</b>	<b>490 054</b>	<b>387 324</b>	<b>422 710</b>
Numéraire	AF.21	1 442	1 428	1 972	1 711	1 735
Dépôts transférables	AF.22	75 395	70 779	66 127	56 240	91 560
Autres dépôts	AF.29	862 547	537 444	421 955	329 373	329 415
<b>Titres de créance</b>	<b>AF.33</b>	<b>678 601</b>	<b>664 658</b>	<b>753 350</b>	<b>795 354</b>	<b>810 881</b>
Titres à court terme	AF.331	78 803	74 078	78 924	40 085	41 057
Titres à long terme	AF.332	599 798	590 580	674 426	755 269	769 824
<b>Crédits</b>	<b>AF.4</b>	<b>659 942</b>	<b>624 486</b>	<b>647 619</b>	<b>661 862</b>	<b>689 830</b>
<b>Actions et autres participations (sans les placements collectifs de capitaux)</b>	<b>AF.51</b>	<b>1 028 573</b>	<b>894 081</b>	<b>1 072 245</b>	<b>1 175 097</b>	<b>1 176 197</b>
Investissements de portefeuille		327 341	183 209	238 188	254 909	252 449
Participations		701 232	710 872	834 057	920 188	923 748
<b>Parts de placements collectifs de capitaux</b>	<b>AF.52</b>	<b>292 583</b>	<b>202 190</b>	<b>217 351</b>	<b>216 550</b>	<b>201 313</b>
<b>Droits sur les assurances et les caisses de pensions</b>	<b>AF.6</b>	<b>..</b>	<b>..</b>	<b>..</b>	<b>..</b>	<b>..</b>
<b>Produits financiers dérivés <sup>1</sup></b>	<b>AF.34</b>	<b>55 823</b>	<b>105 697</b>	<b>53 167</b>	<b>66 026</b>	<b>71 654</b>
<b>Produits structurés</b>	<b>-</b>	<b>83 392</b>	<b>47 838</b>	<b>47 656</b>	<b>43 776</b>	<b>37 641</b>
<b>Autres comptes à payer</b>	<b>AF.7</b>	<b>..</b>	<b>..</b>	<b>..</b>	<b>..</b>	<b>..</b>
<b>Total</b>		<b>3 738 298</b>	<b>3 148 601</b>	<b>3 281 442</b>	<b>3 345 989</b>	<b>3 410 226</b>
<b>Valeur financière nette</b>	<b>BF.90</b>	<b>- 795 617</b>	<b>- 683 830</b>	<b>- 763 959</b>	<b>- 770 849</b>	<b>- 809 414</b>

<sup>1</sup> Jusqu'en 2003, uniquement la contrepartie des opérations de la Banque nationale et des administrations publiques.

## 15 Reste du monde

### Opérations financières

En millions de francs

Code SEC du secteur: S.2

	Code SEC	2007	2008	2009	2010	2011
		1	2	3	4	5
<b>Actifs financiers</b>						
Or monétaire et DTS	F.1	36	22	1	301	44
Numéraire et dépôts	F.2	302 707	- 251 614	- 46 072	- 6 458	58 211
Numéraire	F.21	166	1 389	297	416	1 076
Dépôts transférables	F.22	30 533	32 941	117 986	13 947	33 603
Autres dépôts	F.29	272 008	- 285 944	- 164 355	- 20 821	23 532
Titres de créance	F.33	..	..	..	..	..
Crédits	F.4	50 189	1 364	7 006	13 584	- 3 163
Actions et autres participations (sans les placements collectifs de capitaux)	F.51	..	..	..	..	..
Parts de placements collectifs de capitaux	F.52	..	..	..	..	..
Droits sur les assurances et les caisses de pensions	F.6	2 396	- 18 433	- 1 986	- 5 979	- 1 496
Droits nets sur les provisions techniques des assurances-vie et sur les caisses de pensions	F.61	- 2 626	- 2 718	- 2 957	- 3 047	- 3 033
Provisions pour primes non acquises et provisions pour sinistres	F.62	5 022	- 15 715	971	- 2 932	1 537
Produits financiers dérivés	F.34	..	..	..	..	..
Produits structurés	-	..	..	..	..	..
Autres comptes à recevoir	F.7	..	..	..	..	..
<b>Total</b>		..	..	..	..	..



Code SEC	2007	2008	2009	2010	2011
	1	2	3	4	5

### Passifs

<b>Numéraire et dépôts</b>	<b>F.2</b>	<b>259 878</b>	<b>- 292 709</b>	<b>- 113 191</b>	<b>- 70 689</b>	<b>46 247</b>
Numéraire	F.21	52	- 14	544	- 261	24
Dépôts transférables	F.22	26 821	- 693	- 5 398	- 6 573	43 055
Autres dépôts	F.29	233 005	- 292 002	- 108 337	- 63 855	3 168
<b>Titres de créance</b>	<b>F.33</b>	<b>..</b>	<b>..</b>	<b>..</b>	<b>..</b>	<b>..</b>
<b>Crédits</b>	<b>F.4</b>	<b>117 225</b>	<b>- 17 539</b>	<b>2 195</b>	<b>41 053</b>	<b>22 155</b>
<b>Actions et autres participations (sans les placements collectifs de capitaux)</b>	<b>F.51</b>	<b>..</b>	<b>..</b>	<b>..</b>	<b>..</b>	<b>..</b>
<b>Parts de placements collectifs de capitaux</b>	<b>F.52</b>	<b>..</b>	<b>..</b>	<b>..</b>	<b>..</b>	<b>..</b>
<b>Droits sur les assurances et les caisses de pensions</b>	<b>F.6</b>	<b>..</b>	<b>..</b>	<b>..</b>	<b>..</b>	<b>..</b>
<b>Produits financiers dérivés</b>	<b>F.34</b>	<b>..</b>	<b>..</b>	<b>..</b>	<b>..</b>	<b>..</b>
<b>Produits structurés</b>	<b>-</b>	<b>..</b>	<b>..</b>	<b>..</b>	<b>..</b>	<b>..</b>
<b>Autres comptes à payer</b>	<b>F.7</b>	<b>..</b>	<b>..</b>	<b>..</b>	<b>..</b>	<b>..</b>
<b>Total</b>		<b>..</b>	<b>..</b>	<b>..</b>	<b>..</b>	<b>..</b>
<b>Capacité (+)/besoin (-) de financement</b>	<b>B.9</b>	<b>..</b>	<b>..</b>	<b>..</b>	<b>..</b>	<b>..</b>



---

# Précisions méthodologiques concernant les comptes financiers

Page

**B2 1. Bases méthodologiques**

**B5 2. Commentaires des comptes financiers de la Suisse**

- B5 2.1 Modifications par rapport à l'année précédente
- B5 2.2 Les comptes financiers en tant que statistique de synthèse
- B6 2.3 Manière de procéder pour chacun des secteurs
- B12 2.4 Estimation du numéraire détenu par les divers secteurs
- B13 2.5 Calcul des passifs sous forme d'actions et d'autres participations
- B13 2.6 Comptabilisation des produits structurés
- B13 2.7 Statistiques de base

**B16 3. Autres ouvrages utiles**

Les comptes financiers font partie intégrante du système des comptes nationaux de la Suisse. Comme la partie non financière de la comptabilité nationale, qui est publiée par l'Office fédéral de la statistique (OFS), ils sont dressés selon les règles du Système européen des comptes 1995 (SEC95), un système complet de comptabilité nationale. Le SEC95 repose sur le Système de comptabilité nationale des Nations Unies de 1993, mais est davantage axé sur les particularités et les besoins de données en Europe.

Selon le SEC95, les comptes financiers présentent, dans leur version intégrale, l'ampleur et la structure des actifs et passifs financiers entre les divers secteurs de l'économie nationale et entre ces secteurs et le reste du monde. Ils incluent également les flux financiers et les ajustements de valeur à la suite de variations des cours de change ou des cours des titres.

Les actifs et passifs sont ventilés en fonction des divers instruments financiers et évalués en principe aux prix du marché. Les comptes financiers sont conçus de telle sorte qu'à chaque actif correspond un passif d'un montant équivalent. La seule exception à cette règle porte sur l'or monétaire et les droits de tirage spéciaux (DTS) du Fonds monétaire international. Ces deux actifs de la banque centrale sont les seuls qui, par convention, n'ont pas de passifs de contrepartie.

---

## SECTEURS

Dans le système des comptes nationaux, tous les agents économiques (ou leurs parties) dont le centre d'intérêt économique est situé sur le territoire du pays sont considérés comme des unités résidentes. Ces unités résidentes sont réparties en quatre secteurs institutionnels (sociétés non financières, sociétés financières, administrations publiques, ménages et ISBLSM). Un cinquième secteur montre les relations entre les agents résidents et non résidents (le reste du monde). Les secteurs sont définis dans le commentaire ci-après (le code du SEC95 est indiqué entre parenthèses):

---

### Sociétés non financières (S.11)

Sociétés de capitaux, sociétés de personnes et entreprises individuelles dont l'activité principale consiste à produire des biens et des services non financiers marchands. Les sociétés non financières englobent également des entreprises publiques qui, tels les CFF et la Poste, sont des producteurs marchands. PostFinance étant un domaine d'activité de la Poste et non pas un établissement juridiquement indépendant, elle fait également partie du secteur des sociétés non financières.

---

### Sociétés financières (S.12)

Sociétés de capitaux et sociétés de personnes dont la fonction principale consiste à fournir des services d'intermédiation financière (intermédiaires financiers) ou à exercer des activités financières auxiliaires (auxiliaires financiers). Ce secteur comprend cinq sous-secteurs. Le premier est constitué de la Banque nationale suisse (S.121). Les banques commerciales forment le deuxième sous-secteur (S.122); il convient de relever que les actifs et passifs financiers des seuls comptoirs en Suisse des banques sont pris en compte dans la présente statistique. Les établissements de placements collectifs, les établissements de lettres de gage et les autres sociétés financières, en particulier celles qui opèrent dans le financement à long terme, constituent le troisième sous-secteur, celui des autres établissements financiers (S.123). Compte tenu des données actuellement disponibles, les auxiliaires financiers, soit le quatrième sous-secteur (S.124 du SEC95), entrent eux aussi dans la composition des autres établissements financiers. Le cinquième sous-secteur, à savoir les compagnies d'assurances et caisses de pensions (S.125), regroupe les sociétés d'assurance-vie, d'assurance-dommages et de réassurance qui sont placées sous le contrôle de l'Autorité fédérale de surveillance des marchés financiers (FINMA), ainsi que la Suva, les caisses-maladie et les caisses de pensions.

---

### Administrations publiques (S.13)

Unités institutionnelles qui sont des autres producteurs non marchands de biens et de services destinés à la collectivité ou qui ont pour activité principale des opérations de redistribution du revenu ou de la richesse nationale. Les assurances sociales en font également partie. Ce secteur est ventilé en quatre sous-secteurs, à savoir la Confédération (S.1311), les cantons (S.1312), les communes (S.1313) et les assurances sociales (S.1314). Le sous-secteur de la Confédération englobe non seulement l'administration fédérale, mais aussi la Régie fédérale des alcools, le Fonds pour les grands projets ferroviaires et les écoles polytechniques fédérales (EPF). En Suisse, les assurances sociales regroupent l'assurance-vieillesse et survivants (AVS), l'assurance-invalidité (AI), les allocations pour perte de gain (APG), l'assurance-chômage (AC) et l'assurance-maternité du canton de Genève.

---

### Ménages et ISBLSM (S.14 et S.15)

Individus dans leur fonction de consommateurs (salariés, personnes sans activité lucrative, retraités, étudiants et enfants) et indépendants. Les institutions privées sans but lucratif au service des ménages (ISBLSM) entrent

elles aussi dans ce secteur. Il s'agit de producteurs non marchands, tels que les organismes de charité et associations de bienfaisance, les Eglises, les syndicats, les partis politiques et les clubs sociaux, culturels, récréatifs et sportifs.

---

#### **Reste du monde (S.2)**

Ensemble de toutes les unités non résidentes qui effectuent des opérations avec les unités institutionnelles résidentes ou ont des actifs ou des passifs vis-à-vis d'unités institutionnelles résidentes. La répartition entre actifs et passifs est faite sous l'angle de l'étranger.

---

#### **REMARQUES CONCERNANT LA DÉLIMITATION DE LA SUISSE ET DU RESTE DU MONDE**

---

Dans les comptes financiers de la Suisse, toutes les succursales et filiales à l'étranger des banques suisses opérant sur le plan international font partie du reste du monde. Par conséquent, le portefeuille de titres des banques commerciales, tel qu'il ressort des comptes financiers, est nettement moins important que l'ensemble des portefeuilles destinés au négoce et des immobilisations financières des groupes bancaires suisses. En outre, une proportion importante des placements collectifs distribués en Suisse est constituée de parts de fonds de placement qui appartiennent à des groupes bancaires suisses, mais sont domiciliés au Luxembourg. Si un ménage suisse investit dans un fonds luxembourgeois détenant des actions d'émetteurs suisses, il en résulte, du côté des placements collectifs de capitaux (instrument financier), des actifs financiers de la Suisse vis-à-vis du reste du monde (passifs financiers pour le reste du monde) et, du côté des actions (instrument financier), des actifs financiers du reste du monde vis-à-vis de la Suisse. Les parts de fonds de placement émises par des fonds domiciliés à l'étranger et détenues par le reste du monde n'entrent pas dans les comptes financiers de la Suisse.

---

#### **EVALUATION**

Conformément au SEC95, tous les actifs et passifs sont évalués aux prix du marché à la date d'établissement des comptes financiers. Si aucun prix du marché ne peut être observé, il faut procéder à une estimation. Dans le cas d'instruments qui, tels les dépôts, ne sont pas négociables, la valeur nominale correspond généralement au prix du marché. Les revenus courus (intérêts, dividendes) sur les instruments financiers doivent être soit ajoutés à la valeur de ceux-ci, soit pris en considération dans les autres comptes à recevoir ou à payer. De plus amples détails sont donnés dans les commentaires afférents aux divers instruments financiers.

---

#### **INSTRUMENTS FINANCIERS**

Dans les comptes financiers, les actifs et passifs sont ventilés par instruments financiers. La ventilation est faite principalement en fonction de la liquidité et des caractéristiques juridiques. En outre, les créances et engagements sont définis dans un sens large. On tient compte non seulement des relations directes créanciers/débiteurs, mais aussi des relations financières sous forme d'actions et d'autres participations. Les divers instruments financiers sont décrits ci-après (le code du SEC95 est indiqué entre parenthèses). Etant donné que les statistiques de base ne répondent pas toujours aux exigences du SEC95, des écarts par rapport à ce dernier ne sont pas exclus.

---

##### **Or monétaire et DTS (AF.1)**

Or qui entre dans les réserves monétaires et est détenu par la banque centrale et droits de tirage spéciaux (DTS) qui sont émis par le Fonds monétaire international. Les deux composantes sont évaluées aux prix du marché. Elles constituent les seuls actifs financiers à ne pas avoir de passifs de contrepartie.

---

##### **Numéraire et dépôt (AF.2)**

Billets de banque et pièces, dans la monnaie du pays et en monnaies étrangères, dépôts transférables et autres dépôts qui ne peuvent être utilisés à tout moment comme moyens de paiement ou qui ne peuvent être transférés sans frais importants ni restrictions majeures. Ces éléments sont évalués à leur valeur nominale.

---

##### **Titres de créance (AF.33)**

Obligations, sous forme de papiers-valeurs ou de droits-valeurs, qui peuvent être négociées sur des marchés secondaires, mais ne donnent à leur porteur aucun droit de propriété sur l'émetteur. Ces titres et droits-valeurs sont répartis selon leur durée initiale (marché monétaire ou court terme: un an au plus; marché des capitaux ou long terme: plus d'un an). Ils sont évalués aux prix du marché. Les produits structurés sont regroupés dans une catégorie séparée.

---

##### **Crédits (AF.4)**

Prêts rémunérés et non titrisés (sans les crédits commerciaux). La distinction entre crédits et dépôts repose sur le critère de l'initiative de l'opération. L'initiative émane généralement du débiteur, dans le cas d'un crédit, et du créancier, dans celui d'un dépôt. Les actifs et passifs résultant des opérations interbancaires figurent intégralement dans les dépôts. Le montant que le débiteur est tenu contractuellement de rembourser entre dans les comptes financiers.

---

##### **Actions et autres participations (AF.5)**

Droits de propriété au sens économique. En règle générale, le porteur a droit à une part des bénéfices et, en cas de liquidation, à une part des fonds propres ou de l'avoir net. Les comptes financiers distinguent deux sous-catégories: la première regroupe les actions et autres participations (AF.51), sans les placements collectifs de capitaux, et la seconde est constituée des parts de placements collectifs de capitaux (AF.52). La première sous-catégorie englobe les actions cotées et non cotées (y compris de sociétés d'investissement), le capital de dotation des succursales à l'étranger, les parts de SARL et les participations à des sociétés en nom collectif, à des sociétés en commandite et à des sociétés coopératives. Les parts de placements collectifs de capitaux (AF.52) couvrent les fonds ouverts au public et les parts de placements collectifs pour investisseurs qualifiés (parts de fondations de placement, fondations de libre passage,

fondations de prévoyance, portefeuilles collectifs internes aux banques).

Les actions et les placements collectifs de capitaux sont évalués aux prix du marché. A défaut de tels prix, il faut procéder à une estimation. Les autres participations sont évaluées généralement par des méthodes particulières, notamment à l'aide des fonds propres ou de la valeur nominale. Compte tenu des données disponibles, les participations ne sont pas évaluées conformément aux règles du SEC95. Les données sur les participations détenues à l'étranger proviennent de la statistique des investissements directs et correspondent par conséquent aux fonds propres (y compris les réserves) des filiales. Dans le cas des participations que les banques détiennent en Suisse, les données correspondent à la valeur comptable dans les bilans bancaires. Les participations détenues par la Confédération sont évaluées selon diverses méthodes. La valeur de marché est utilisée dans le cas de Swisscom, tandis que les fonds propres (y compris les réserves) servent à l'évaluation des participations dans le groupe Ruag, les CFF et la Poste. Enfin, les autres participations de la Confédération sont évaluées à leur valeur comptable, et cette valeur est tirée du compte d'Etat.

#### **Droits sur les assurances et caisses de pensions (AF.6)**

Provisions que les compagnies d'assurances et les caisses de pensions constituent pour couvrir les créances futures des assurés et des bénéficiaires de prestations. On distingue deux sous-catégories: les droits nets sur les provisions techniques des assurances-vie et sur les caisses de pensions (AF.61) et les provisions pour primes non acquises et provisions pour sinistres (AF.62).

AF.61: les assurances-vie et les caisses de pensions constituent des provisions techniques pour couvrir les prestations prévues. Ces provisions figurent dans les comptes financiers en tant que droits nets sur les provisions techniques des assurances-vie et sur les caisses de pensions.

AF.62: les provisions pour primes non acquises comprennent la part des primes brutes qui doit être attribuée à l'exercice comptable suivant. Elles découlent du fait que, d'une manière générale, les primes d'assurance doivent être payées au début de la période couverte, laquelle ne coïncide habituellement pas avec l'exercice comptable proprement dit. Il s'agit par conséquent de la partie des primes qui est destinée à couvrir les risques assurés pendant l'exercice suivant. Les provisions pour sinistres sont constituées par les compagnies d'assurances pour couvrir les indemnités qu'elles s'attendent à devoir verser au titre de sinistres qui n'ont pas encore été réglés, notamment parce qu'ils font l'objet de litiges.

Tous ces éléments sont évalués selon des critères actuariels.

#### **Produits financiers dérivés (AF.34)**

Produits qui ont une valeur marchande parce qu'ils sont négociables ou qu'ils peuvent faire l'objet d'une compensation sur le marché. Seuls ces produits doivent être pris en compte selon le SEC95. Ils sont évalués à leur prix du marché ou sur la base de la valeur de rachat ou de compensation du contrat.

#### **Produits structurés (-)**

Obligations standardisées dans lesquelles les propriétés de deux ou plusieurs instruments financiers sont combinées pour constituer un nouveau produit de placement (participation, optimisation de la performance et protection du capital).

#### **Autres comptes à recevoir ou à payer (AF.7)**

Créances et engagements qui découlent du décalage entre le moment de la réalisation d'une opération et celui du paiement correspondant. Il s'agit des crédits commerciaux qui résultent de l'octroi direct de crédits par des fournisseurs

à des acheteurs de biens ou de services (débiteurs/ créanciers) et des avances sur travaux en cours et sur livraisons de biens ou de services. En outre, divers montants à payer tels que les impôts, les cotisations sociales, les salaires, les traitements, les agios et disagos et les dividendes sont pris en compte ici. Ces éléments sont évalués sur la base du montant que le débiteur est tenu contractuellement de verser au moment où s'éteint son obligation. Il ne s'agit donc pas d'un poste résiduel accueillant tous les éléments ne pouvant pas ou ne pouvant que difficilement être attribués à une autre catégorie.

---

## **SOLDES COMPTABLES**

---

#### **Valeur financière nette**

Différence entre les actifs financiers et les passifs. Dans l'interprétation de la valeur financière nette des entreprises, il convient de tenir compte du fait que, dans les comptes financiers, le capital-actions entre lui aussi dans les passifs.

#### **Capacité (+)/besoin (-) de financement**

Différence entre la somme des opérations sur les actifs financiers et la somme des opérations sur les passifs. En théorie, la capacité/le besoin de financement résultant des comptes financiers devrait être identique à la capacité/au besoin de financement qui ressort des comptes nationaux de l'Office fédéral de la statistique (OFS). Dans les comptes nationaux, la capacité/ le besoin de financement équivaut à la différence entre l'épargne et les investissements. Dans la pratique, ces deux soldes divergent à cause de différences dans les données de base et de certaines lacunes dans les données.

---

Les comptes financiers de la Suisse présentent actuellement les stocks d'actifs financiers et de passifs de tous les secteurs et des données sur les opérations (flux) des ménages, des sociétés non financières et des administrations publiques. En cas de modifications méthodologiques et de révisions des statistiques de base, les données sont en principe adaptées depuis 1999.

---

## 2.1 MODIFICATIONS PAR RAPPORT À L'ANNÉE PRÉCÉDENTE

### **BANQUES COMMERCIALES: RÉVISION DES DONNÉES CONCERNANT LES DÉPÔTS**

Les autres dépôts englobent dorénavant tous les actifs et passifs financiers des banques commerciales vis-à-vis de leurs succursales à l'étranger (données depuis 2009). Il existait auparavant certaines lacunes dans ce domaine.

### **ADMINISTRATIONS PUBLIQUES: RÉVISION DES DONNÉES CONCERNANT LA CONFÉDÉRATION, LES CANTONS, LES COMMUNES ET LES ASSURANCES SOCIALES**

Les données concernant la Confédération, les cantons, les communes et les assurances sociales ont été révisées dans le cadre d'une harmonisation avec la statistique financière des administrations publiques dressée par l'Administration fédérale des finances (AFF).

---

## 2.2 LES COMPTES FINANCIERS EN TANT QUE STATISTIQUE DE SYNTHÈSE

Les comptes financiers constituent une statistique de synthèse. Pour les dresser, on recourt à diverses statistiques déjà existantes. Les données proviennent donc de statistiques qui sont destinées d'abord à d'autres buts et reposent généralement sur d'autres concepts. Sur le plan mondial, rares sont les enquêtes qui sont conduites spécialement pour les besoins des comptes financiers. Par conséquent, les données doivent être adaptées avant leur utilisation dans les comptes financiers. Le fait qu'il faille puiser dans des données provenant de diverses statistiques explique aussi pourquoi les comptes

financiers sont publiés avec un décalage relativement important.

Les principales données de base proviennent des bilans des banques, de l'enquête sur les dépôts de titres de la clientèle (dépôts dans les comptoirs en Suisse des banques), des bilans des compagnies d'assurances et des caisses de pensions, de la statistique des investissements directs, de la statistique des avoirs à l'étranger des entreprises et des engagements envers l'étranger des entreprises, de la statistique des finances publiques et d'informations sur les marchés financiers. Les sources existantes ne couvrent pas de la même manière les besoins d'informations des comptes financiers. Les données disponibles fournissent un bon aperçu des relations financières que les divers secteurs ont avec les banques en Suisse et de celles que les entreprises ont avec le reste du monde. Mais des lacunes subsistent, en particulier pour ce qui est des actions des petites et moyennes entreprises et des crédits commerciaux. De plus, les données sur les communes sont incomplètes. De telles lacunes se répercutent sur les comptes financiers sous la forme d'une sous-évaluation de certains actifs et passifs financiers.

## TYPES D'INFORMATIONS

---

Pour dresser les comptes financiers, quatre types d'informations sont utilisés. Les statistiques sectorielles – premier type d'informations – renseignent sur les actifs et passifs financiers des secteurs interrogés (informations directes). Ainsi, les bilans bancaires sont une source précieuse d'informations. Ils portent sur les actifs et passifs des comptoirs en Suisse des banques commerciales. Les statistiques plurisectorielles – deuxième type – fournissent des informations sur plusieurs secteurs sans interroger directement ceux-ci (informations indirectes). L'enquête sur les dépôts de titres de la clientèle auprès des banques en est un exemple. Certaines statistiques – troisième type d'informations – indiquent également sur qui les créances sont détenues et envers qui les engagements existent (informations sur les contreparties). La répartition par secteurs des bilans bancaires entre dans ce type de statistiques. L'avantage d'une telle statistique

est de fournir des données sur les contreparties. Chaque créance d'une banque peut être imputée, comme engagement, à un secteur débiteur, et chaque engagement d'une banque représente une créance d'un secteur. Une source de données de ce type est particulièrement importante dans le cas des secteurs pour lesquels on ne dispose pas d'informations statistiques directes. Pour divers secteurs, il est également possible – quatrième type d'informations – de calculer certaines valeurs en mettant à profit des identités existantes dans les comptes financiers. Ainsi, pour chaque instrument financier, le total des créances sur des résidents doit correspondre au total des engagements des résidents. Ces identités sont particulièrement utiles pour déterminer les engagements sous forme de titres de créance, mais aussi sous forme d'actions et d'autres participations.

---

## CONSOLIDATION

Selon le SEC95, les comptes financiers peuvent être calculés de manière consolidée ou non. La consolidation signifie que les actifs et passifs entre les unités constituant un secteur sont compensés. Dans les comptes financiers de la Suisse, les données sont actuellement présentées telles qu'elles sont tirées des statistiques de base, c'est-à-dire généralement sans consolidation.

---

## 2.3 MANIÈRE DE PROCÉDER POUR CHACUN DES SECTEURS

Diverses sources de données (voir ci-dessus) sont utilisées pour dresser les comptes financiers. Comme elles varient d'un secteur à l'autre, la manière de procéder est précisée ci-après pour chaque secteur.

---

### SOCIÉTÉS NON FINANCIÈRES (S.11)

Les données sont tirées de statistiques qui couvrent plusieurs secteurs et d'informations sur les contreparties. Abstraction faite des données sur les comptes postaux (PostFinance), aucune information directe n'est disponible sur les actifs et passifs financiers des sociétés non financières.

---

## ACTIFS FINANCIERS

---

### Numéraire (AF.21)

Billets de banque et pièces détenus en francs suisses par la Poste, selon le Rapport de gestion de cette entreprise. Numéraire détenu en francs suisses par les autres sociétés non financières, selon des estimations de la BNS (voir section 2.4 ci-après).

### Dépôts transférables (AF.22)

Dépôts à vue dans les banques commerciales en Suisse, selon la répartition par secteurs des bilans bancaires. Dépôts à vue auprès de PostFinance, selon des estimations de la BNS.

---

### Autres dépôts (AF.29)

Autres dépôts dans les banques commerciales en Suisse et placements à titre fiduciaire à l'étranger, selon la répartition par secteurs des bilans bancaires. Autres dépôts auprès de PostFinance, selon des estimations de la BNS.

---

### Titres de créance à court terme (AF.331)

Papiers monétaires d'émetteurs résidents et non résidents dans les dépôts de la clientèle auprès des comptoirs en Suisse des banques, selon l'enquête sur les dépôts de titres.

### Titres de créance à long terme (AF.332)

Bons de caisse et emprunts obligataires d'émetteurs résidents et non résidents dans les dépôts de la clientèle auprès des comptoirs en Suisse des banques, selon l'enquête sur les dépôts de titres. Emprunts obligataires d'émetteurs non résidents, non conservés dans les dépôts de la clientèle auprès des comptoirs en Suisse des banques, selon des enquêtes menées pour dresser la balance des paiements et la position extérieure nette de la Suisse.

---

### Crédits (AF.4)

Crédits à des entreprises affiliées et à des tiers à l'étranger, selon des enquêtes menées pour dresser la balance des paiements et la position extérieure nette de la Suisse.

---

### Actions et autres participations (AF.51)

Investissements de portefeuille: actions, bons de participation et bons de jouissance d'émetteurs résidents et non résidents dans les dépôts de la clientèle auprès des comptoirs en Suisse des banques, selon l'enquête sur les dépôts de titres. Titres de participation d'émetteurs non résidents, non conservés dans les dépôts de la clientèle auprès des comptoirs en Suisse des banques, selon des enquêtes menées pour dresser la balance des paiements et la position extérieure nette de la Suisse. Participations: participations à l'étranger, selon des enquêtes menées pour dresser la balance des paiements et la position extérieure nette de la Suisse.

---

### Parts de placements collectifs de capitaux (AF.52)

Parts de placements collectifs de capitaux d'émetteurs résidents et non résidents dans les dépôts de la clientèle auprès des comptoirs en Suisse des banques, selon l'enquête sur les dépôts de titres.

---

### Provisions pour primes non acquises et provisions pour sinistres (AF.62)

Voir le sous-secteur des compagnies d'assurances et caisses de pensions (S.125).

---

### Produits structurés (-)

Produits structurés d'émetteurs résidents et non résidents dans les dépôts de la clientèle auprès des comptoirs en Suisse des banques, selon l'enquête sur les dépôts de titres (données depuis 2005).

---

## PASSIFS

---

### Dépôts transférables (AF.22)

Engagements à vue de PostFinance (comptes postaux), selon le Rapport de gestion de la Poste.

### Autres dépôts (AF.29)

Autres engagements de PostFinance (comptes Deposito, comptes de placement et dépôts à terme fixe), selon le Rapport de gestion de la Poste.

---

### Titres de créance à court terme (AF.331)

### Titres de créance à long terme (AF.332)

Les engagements des sociétés non financières sous forme de titres de créance à court terme et à long terme sont obtenus en calculant la valeur résiduelle. Pour le calcul, on part de l'identité ci-après dans les comptes financiers: la somme des titres de créance qui sont émis à court terme et à long terme



par des résidents et détenus par les divers secteurs correspond à la somme des titres de créance d'émetteurs résidents. Les titres émis par les sociétés financières et les administrations publiques sont portés en déduction de ce total. La valeur résiduelle est considérée comme un passif des sociétés non financières.

---

#### **Crédits (AF.4)**

Crédits des banques commerciales en Suisse, selon la répartition par secteurs des bilans bancaires. Crédits obtenus d'entreprises affiliées et de tiers à l'étranger, selon des enquêtes menées pour dresser la balance des paiements et la position extérieure nette de la Suisse.

---

#### **Actions et autres participations (AF.51)**

Voir section 2.5 ci-après.

---

#### **Autres comptes à payer (AF.7)**

Autres comptes à payer en termes nets (c'est-à-dire après déduction des autres comptes à recevoir) que les sociétés non financières ont envers les administrations publiques, selon des estimations de la BNS.

---

Données afférentes aux opérations des sociétés non financières: du côté des actifs financiers, les opérations sont généralement estimées sur la base de la variation des stocks. A cet effet, on tient compte des ajustements de valeur dus aux fluctuations des cours boursiers et des cours de change. Pour les participations détenues à l'étranger et les crédits accordés à des sociétés affiliées (crédits au sein de groupes) à l'étranger, on utilise des données sur les opérations tirées des enquêtes menées pour dresser la balance des paiements et la position extérieure nette de la Suisse. En ce qui concerne les passifs, les opérations sur les titres de créance à long terme et les investissements de portefeuille en actions sont calculées sur la base de la statistique du marché des capitaux établie par la BNS. Les participations détenues par les non-résidents dans des entreprises en Suisse et les crédits accordés par des sociétés affiliées (crédits au sein de groupes) à l'étranger sont déterminés sur la base des données relatives aux opérations, extraites des enquêtes menées pour dresser la balance des paiements et la position extérieure nette de la Suisse. Les opérations concernant les autres crédits et les dépôts auprès de PostFinance sont estimées sur la base de la variation des stocks.

---

#### **SOCIÉTÉS FINANCIÈRES (S.12)**

En principe, les actifs et passifs financiers des sociétés financières correspondent à la somme des actifs et passifs financiers des sous-secteurs S.121, S.122, S.123 et S.125. Seuls font exception les passifs sous forme d'actions et d'autres participations. Compte tenu des données disponibles, ces passifs ne peuvent être estimés que pour l'ensemble du secteur (voir section 2.5 ci-après).

---

#### **BANQUE NATIONALE SUISSE (S.121)**

Tous les actifs et passifs financiers de la Banque nationale suisse (BNS) sont pris en considération. Le fonds de stabilisation créé en 2008 est consolidé avec la BNS. Les données afférentes aux stocks des actifs et passifs financiers sont tirées du Rapport de gestion, et la répartition entre les catégories est faite à l'aide d'informations supplémentaires provenant de la comptabilité centrale de la BNS. Les opérations sont calculées à partir de la variation des stocks, de données internes de la BNS relatives aux mouvements et du compte de résultat de la BNS.

#### **FONDS PROPRES DE LA BNS**

La BNS est une société anonyme régie par une loi spéciale et cotée en Bourse. Selon les dispositions de la loi sur la Banque nationale, le dividende ne peut dépasser 6% du capital-actions nominal, qui est de 25 millions de francs. Le solde du bénéfice revient à la Confédération et aux cantons, indépendamment de l'actionnariat. La capitalisation à SIX Swiss Exchange reflète donc la limitation considérable des droits patrimoniaux des actionnaires. Les fonds propres comprennent aussi la réserve pour distributions futures, le résultat de l'exercice et la provision pour réserves monétaires. Conformément au SEC95, la contrepartie des droits de tirage spéciaux alloués est considérée dans les comptes financiers comme un élément des fonds propres.

Etant donné les dispositions de la loi sur la Banque nationale, la réserve pour distributions futures et le résultat de l'exercice représentent des droits que la Confédération (pour un tiers) et les cantons (pour deux tiers) détiennent sur la banque centrale. Le SEC95 ne définit aucune règle explicite au sujet de la comptabilisation de la provision pour réserves monétaires. Le Manuel SEC95 pour le déficit public et la dette publique contient cependant des précisions dans ce domaine. Selon ce manuel, la provision pour réserves monétaires est considérée comme propriété de la collectivité. Dans les comptes nationaux, la collectivité est représentée par les administrations publiques. Pour la Suisse, le problème se pose de savoir à quel sous-secteur des administrations publiques (Confédération, cantons, communes, assurances sociales) il faut attribuer la provision pour réserves monétaires. Dans les comptes financiers, la provision pour réserves monétaires de même que la contrepartie des droits de tirage spéciaux alloués sont comptabilisées, à l'instar de la réserve pour distributions futures et du résultat de l'exercice, en tant que droits que la Confédération (pour un tiers) et les cantons (pour deux tiers) détiennent sur la banque centrale.

Dans le calcul des opérations liées aux fonds propres, les versements de la BNS à la Confédération et aux cantons sont scindés en revenus de la propriété

et remboursements de capitaux. Selon le Manuel SEC95 pour le déficit public et la dette publique, la comptabilisation dépend de l'importance des versements par rapport au résultat dégagé par la BNS. On distingue deux cas. Premier cas: si la distribution est inférieure au résultat obtenu par la BNS l'année précédente (sans les gains et pertes en capital), le montant total est comptabilisé hors comptes financiers en tant que revenus de la propriété de la Confédération et des cantons. Second cas: si la distribution est supérieure au résultat obtenu par la BNS l'année précédente, une part correspondant au résultat est comptabilisée en tant que revenu de la propriété. La part excédant le résultat est considérée comme remboursement de capitaux et entre dans les comptes financiers en tant qu'opération financière.

### **BANQUES COMMERCIALES (S.122)**

Les données sur les actifs et passifs financiers des banques commerciales sont tirées pour l'essentiel des bilans des comptoirs en Suisse des banques. En outre, certains actifs et passifs sont établis à l'aide d'autres sources.

### **ACTIFS FINANCIERS**

#### **Numéraire (AF.21)**

Billets et pièces en francs suisses et en monnaies étrangères, selon les bilans bancaires.

#### **Dépôts transférables (AF.22)**

Dépôts à vue à la BNS, selon le Rapport de gestion de la BNS. Dépôts à vue dans les autres établissements, selon les bilans bancaires.

#### **Autres dépôts (AF.29)**

Créances sur la BNS (sans les dépôts à vue), selon le Rapport de gestion de la BNS. Créances (y compris les créances hypothécaires) sur des banques commerciales en Suisse et à l'étranger, selon les bilans bancaires.

#### **Titres de créance à court terme (AF.331)**

Papiers monétaires d'émetteurs résidents et non résidents, selon les bilans bancaires.

#### **Titres de créance à long terme (AF.332)**

Obligations d'émetteurs résidents et non résidents dans les portefeuilles destinés au négoce et les immobilisations financières, selon les bilans bancaires.

#### **Crédits (AF.4)**

Créances (y compris les créances hypothécaires) sur la clientèle, selon les bilans bancaires. Ces données sont ajustées à l'aide de la statistique des crédits (ajout des provisions directes constituées sur les crédits).

#### **Actions et autres participations (AF.51)**

Investissements de portefeuille: actions d'émetteurs résidents et non résidents dans les portefeuilles destinés au négoce et les immobilisations financières, selon les bilans bancaires.

Participations: participations en Suisse, selon les bilans bancaires; participations à l'étranger, selon la statistique des investissements directs.

#### **Parts de placements collectifs de capitaux (AF.52)**

Parts de placements collectifs de capitaux d'émetteurs résidents et non résidents dans les portefeuilles destinés au négoce et les immobilisations financières, selon les bilans bancaires.

#### **Produits financiers dérivés (AF.34)**

Valeurs de remplacement positives, selon les bilans bancaires (données depuis 2004). Jusqu'en 2003, uniquement la contrepartie des opérations de la Banque nationale et des administrations publiques.

### **PASSIFS**

#### **Dépôts transférables (AF.22)**

Engagements envers la BNS, selon le Rapport de gestion de la BNS. Engagements envers des banques commerciales et envers la clientèle résidente et non résidente, selon les bilans bancaires.

#### **Autres dépôts (AF.29)**

Engagements envers la BNS, selon le Rapport de gestion de la BNS. Engagements envers des banques commerciales (y compris hypothèques) et envers la clientèle résidente et non résidente, selon les bilans bancaires.

#### **Titres de créance à court terme (AF.331)**

Engagements résultant de papiers monétaires, selon les bilans bancaires.

#### **Titres de créance à long terme (AF.332)**

Bons de caisse et emprunts obligataires, selon les bilans bancaires. Pour les emprunts obligataires, les données sont ajustées (valeurs de marché) à l'aide de chiffres provenant de SIX Swiss Exchange.

#### **Crédits (AF.4)**

Prêts de la BNS, selon le Rapport de gestion de la BNS. Prêts des établissements de lettres de gage et des centrales d'émission, selon les bilans bancaires.

#### **Produits financiers dérivés (AF.34)**

Valeurs de remplacement négatives, selon les bilans bancaires (données depuis 2004). Jusqu'en 2003, uniquement la contrepartie des opérations de la Banque nationale et des administrations publiques.

#### **Produits structurés (-)**

La comptabilisation des produits structurés par les émetteurs est décrite à la section 2.6.

Les opérations des banques commerciales (dépôts et crédits) sont estimées sur la base de la variation des stocks. Pour les postes en monnaies étrangères, on tient compte des ajustements de valeur dus aux fluctuations des cours de change.

### **AUTRES ÉTABLISSEMENTS FINANCIERS (S.123)**

Les données sur les actifs et passifs financiers des autres établissements financiers proviennent en majeure partie de sources plurisectorielles et d'informations tirées de contreparties.

## ACTIFS FINANCIERS

### Dépôts transférables (AF.22)

Dépôts à vue dans les banques commerciales en Suisse, selon la répartition par secteurs des bilans bancaires, et de PostFinance. Dépôts à vue à l'étranger: dépôts des établissements de placements collectifs suisses, selon la statistique des placements collectifs.

### Autres dépôts (AF.29)

Autres dépôts dans les banques commerciales en Suisse, selon la répartition par secteurs des bilans bancaires. Autres dépôts à l'étranger: dépôts à terme des établissements de placements collectifs suisses, selon la statistique des placements collectifs; placements à titre fiduciaire des autres établissements financiers, selon la répartition par secteurs des bilans bancaires, et de PostFinance.

### Titres de créance à court terme (AF.331)

Papiers monétaires d'émetteurs résidents et non résidents dans les dépôts de la clientèle auprès des comptoirs en Suisse des banques, selon l'enquête sur les dépôts de titres.

### Titres de créance à long terme (AF.332)

Bons de caisse et emprunts obligataires d'émetteurs résidents et non résidents dans les dépôts de la clientèle auprès des comptoirs en Suisse des banques, selon l'enquête sur les dépôts de titres. Emprunts obligataires d'émetteurs non résidents, non conservés dans les dépôts de la clientèle auprès des comptoirs en Suisse des banques, selon des enquêtes menées pour dresser la balance des paiements et la position extérieure nette de la Suisse.

### Crédits (AF.4)

Prêts accordés à des banques par des établissements de lettres de gage et des centrales d'émission, selon les bilans bancaires. Créances détenues par des établissements autres que des banques sur des ménages et résultant de crédits à la consommation (leasing inclus), selon la centrale d'information de crédit (ZEK; données de 2005 et des années suivantes). Jusqu'en 2004, indications limitées au seul leasing de voitures, selon la statistique de l'Association Suisse des Sociétés de Leasing. Pour les créances sur les cantons et les communes, voir sous Administrations publiques. Crédits à des entreprises affiliées et à des tiers à l'étranger, selon des enquêtes menées pour dresser la balance des paiements et la position extérieure nette de la Suisse.

### Actions et autres participations (AF.51)

Investissements de portefeuille: actions, bons de participation et bons de jouissance d'émetteurs résidents et non résidents dans les dépôts de la clientèle auprès des comptoirs en Suisse des banques, selon l'enquête sur les dépôts de titres. Titres de participation d'émetteurs non résidents, non conservés dans des dépôts auprès des comptoirs en Suisse des banques, selon des enquêtes menées pour dresser la balance des paiements et la position extérieure nette de la Suisse.

Participations: participations à l'étranger, selon des enquêtes menées pour dresser la balance des paiements et la position extérieure nette de la Suisse.

### Parts de placements collectifs de capitaux (AF.52)

Parts de placements collectifs de capitaux d'émetteurs résidents et non résidents dans les dépôts de la clientèle auprès des comptoirs en Suisse des banques, selon l'enquête sur les dépôts de titres.

### Produits structurés (-)

Produits structurés d'émetteurs résidents et non résidents dans les dépôts de la clientèle auprès des comptoirs en Suisse des banques, selon l'enquête sur les dépôts de titres (données depuis 2005).

## PASSIFS

### Dépôts transférables (AF.22)

Avoirs des banques commerciales auprès de centrales de clearing, selon les bilans bancaires.

### Titres de créance à long terme (AF.332)

Emprunts émis par les centrales de lettres de gage, selon la statistique bancaire. Les données sont ajustées (valeurs de marché) à l'aide de chiffres provenant de SIX Swiss Exchange. Emprunts émis à l'étranger, selon des enquêtes menées pour dresser la balance des paiements et la position extérieure nette de la Suisse.

### Crédits (AF.4)

Crédits des comptoirs en Suisse des banques commerciales, selon la répartition par secteurs des bilans bancaires. Crédits accordés par des entreprises affiliées et des tiers à l'étranger, selon des enquêtes menées pour dresser la balance des paiements et la position extérieure nette de la Suisse.

### Parts de placements collectifs de capitaux (AF.52)

Total des actifs financiers détenus par l'ensemble des secteurs sous forme de parts de placements collectifs de capitaux d'émetteurs résidents.

Les opérations des autres établissements financiers (dépôts et crédits) sont estimées sur la base de la variation des stocks. Pour les postes en monnaies étrangères, on tient compte des ajustements de valeur dus aux fluctuations des cours de change.

## COMPAGNIES D'ASSURANCES ET CAISSES DE PENSIONS (S.125)

Les données afférentes aux actifs et passifs des compagnies d'assurances proviennent de sources plurisectorielles et d'informations tirées de contreparties; elles sont complétées par des données extraites des statistiques d'assurance de l'Autorité fédérale de surveillance des marchés financiers (FINMA) ainsi que des bilans de la Suva et des caisses-maladie. La FINMA publie chaque année des données détaillées sur les compagnies d'assurances suisses. Nombre de ces données ne se prêtent toutefois pas à l'établissement des comptes financiers parce qu'elles incluent les actifs et passifs financiers des succursales à l'étranger et que, dans les comptes financiers, ces actifs et passifs ne concernent pas les secteurs suisses.

Pour ce qui a trait aux caisses de pensions, la statistique des caisses de pensions de l'OFS est la principale source de données. Jusqu'en 2004, seules des données portant sur les années paires ont été recueillies. Il a donc fallu, jusqu'en 2003, estimer les données pour les années impaires. Depuis 2005, l'enquête est réalisée annuellement.

## ACTIFS FINANCIERS

### Dépôts transférables (AF.22)

Dépôts à vue dans les banques commerciales en Suisse, selon la répartition par secteurs des bilans bancaires. Dépôts à vue auprès de PostFinance, selon des estimations de la BNS.

### **Autres dépôts (AF.29)**

Autres dépôts dans les banques commerciales en Suisse et placements à titre fiduciaire à l'étranger, selon la répartition par secteurs des bilans bancaires. Autres dépôts auprès de PostFinance, selon des estimations de la BNS.

---

### **Titres de créance à court terme (AF.331)**

Papiers monétaires d'émetteurs résidents et non résidents dans les dépôts de la clientèle auprès des comptoirs en Suisse des banques, selon l'enquête sur les dépôts de titres.

### **Titres de créance à long terme (AF.332)**

Placements des compagnies d'assurances: bons de caisse et emprunts obligataires d'émetteurs résidents et non résidents dans les dépôts de la clientèle auprès des comptoirs en Suisse des banques, selon l'enquête sur les dépôts de titres. Titres de créance à long terme d'émetteurs non résidents, non conservés dans les dépôts de la clientèle auprès des comptoirs en Suisse des banques, selon des enquêtes menées pour dresser la balance des paiements et la position extérieure nette de la Suisse. Placements de la Suva en titres de créance à long terme d'émetteurs résidents et non résidents, selon le Rapport de gestion de la Suva. Placements des caisses de pensions: placements directs en obligations et bons de caisse d'émetteurs résidents et non résidents, selon la statistique des caisses de pensions.

---

### **Crédits (AF.4)**

Crédits à des débiteurs résidents: créances hypothécaires des compagnies d'assurances, selon les statistiques d'assurance; créances hypothécaires des caisses de pensions, selon la statistique des caisses de pensions; pour les créances des caisses de pensions sur la Confédération et les cantons, voir sous Administrations publiques.

Crédits à des débiteurs non résidents: créances des compagnies d'assurances sur l'étranger, selon des enquêtes menées pour dresser la balance des paiements et la position extérieure nette de la Suisse.

---

### **Actions et autres participations (AF.51)**

Investissements de portefeuille des compagnies d'assurances: actions, bons de participation et bons de jouissance d'émetteurs résidents et non résidents dans les dépôts de la clientèle auprès des comptoirs en Suisse des banques, selon l'enquête sur les dépôts de titres. Actions d'émetteurs non résidents, non conservées dans les dépôts de la clientèle auprès des comptoirs en Suisse des banques, selon des enquêtes menées pour dresser la balance des paiements et la position extérieure nette de la Suisse. Placements de la Suva en titres de participation d'émetteurs résidents et non résidents, selon le Rapport de gestion de la Suva.

Investissements de portefeuille des caisses de pensions: placements directs en actions et bons de participation d'émetteurs résidents et non résidents, selon la statistique des caisses de pensions.

Participations des compagnies d'assurances: participations à l'étranger, selon des enquêtes menées pour dresser la balance des paiements et la position extérieure nette de la Suisse.

### **Parts de placements collectifs de capitaux (AF.52)**

Parts de placements collectifs de capitaux détenues par des compagnies d'assurances dans les dépôts de la clientèle auprès des comptoirs en Suisse des banques, selon l'enquête sur les dépôts de titres. Placements collectifs (indirects) des caisses de pensions, selon la statistique des caisses de pensions.

---

### **Produits structurés (-)**

Produits structurés d'émetteurs résidents et non résidents dans les dépôts de la clientèle auprès des comptoirs en Suisse des banques, selon l'enquête sur les dépôts de titres (données depuis 2005).

## **PASSIFS**

---

### **Titres de créance à long terme (AF.332)**

Emprunts obligataires cotés, selon la statistique de SIX Swiss Exchange. Emprunts obligataires émis à l'étranger par des compagnies d'assurances, selon des enquêtes menées pour dresser la balance des paiements et la position extérieure nette de la Suisse.

---

### **Crédits (AF.4)**

Crédits des banques commerciales en Suisse, selon la répartition par secteurs des bilans bancaires. Crédits obtenus de l'étranger, selon des enquêtes menées pour dresser la balance des paiements et la position extérieure nette de la Suisse.

---

### **Droits nets sur les provisions techniques des assureurs-vie et sur les caisses de pensions (AF.61)**

Provisions mathématiques brutes et parts d'excédents créditées aux assurés dans l'assurance individuelle et collective ainsi que provisions mathématiques dans l'assurance-vie liée à des participations, selon les statistiques d'assurance. Capital lié et libre des caisses de pensions ainsi que réserves de fluctuations de valeur, selon la statistique des caisses de pensions. Le message concernant le compte d'Etat de la Confédération montre un découvert de la Caisse fédérale de pensions pour les années 2000 à 2002. Ce découvert n'étant pas compris dans les provisions mathématiques selon la statistique des caisses de pensions, il convient d'en tenir compte.

Du côté des actifs, les droits sur les assurances-vie (assurances individuelles et assurances-vie liées à des participations) entrent intégralement dans les actifs financiers des ménages (S.14). Les droits sur les caisses de pensions (y compris les assurances collectives auprès de compagnies d'assurance-vie) sont répartis entre les ménages (S.14) et le secteur Reste du monde (S.2) à l'aide des cotisations et des prestations pour l'année 2002. Il en résulte la répartition suivante: 90% des droits sont attribués au secteur des ménages et 10% au secteur Reste du monde.

### **Provisions pour primes non acquises et provisions pour sinistres (AF.62)**

Primes reportées et provisions pour sinistres survenus dans les affaires directes suisses des assurances-dommages, selon les statistiques d'assurance. Provisions techniques dans les affaires de réassurance à l'étranger, selon des enquêtes menées pour dresser la balance des paiements et la position extérieure nette de la Suisse. Provisions techniques de la Suva et des caisses-maladie, selon leurs bilans.

Les droits sur la Suva et les caisses-maladie sont attribués intégralement, du côté des actifs financiers, aux ménages (S.14). Les provisions des assurances-dommages sont réparties à l'aide des primes et des prestations pour l'année 2002; ainsi, 75% de ces provisions sont attribués aux ménages et 25% aux sociétés non financières (les parts des autres secteurs étant faibles, elles ne sont pas prises en compte). Les provisions afférentes aux affaires à l'étranger représentent des actifs financiers de l'étranger.

---

Les opérations des assurances et caisses de pensions (dépôts et crédits) sont estimées sur la base de la variation des stocks. Pour les postes en monnaies étrangères, on tient compte des ajustements de valeur dus aux fluctuations des cours de change. Dans le cas des droits nets sur les provisions techniques des assurances-vie et sur les caisses de pensions (F.61), les opérations sont établies sur la base des primes et cotisations, des revenus de

capitaux, des rentes et indemnités en capital et des rachats selon les statistiques d'assurance et la statistique des caisses de pensions. Pour ce qui est des provisions pour primes non acquises et provisions pour sinistres (F.62), les opérations sont estimées à partir de la variation des stocks.

### **ADMINISTRATIONS PUBLIQUES (S.13)**

---

Les données relatives au secteur des administrations publiques sont établies par l'OFS, en collaboration avec l'Administration fédérale des finances (AFF).

### **CONFÉDÉRATION (S.1311), CANTONS (S.1312) ET COMMUNES (S.1313)**

Les informations statistiques relatives à la Confédération, aux cantons et aux communes sont tirées principalement du compte d'Etat de la Confédération et des enquêtes de l'AFF sur les finances des cantons et des communes. Des explications concernant le poste *Part aux fonds propres de la BNS* figurent dans le commentaire afférent au sous-secteur de la Banque nationale suisse (S.121).

### **ASSURANCES SOCIALES (S.1314)**

Le sous-secteur des assurances sociales regroupe les actifs et passifs financiers du Fonds de compensation de l'AVS, du Fonds de compensation de l'AC et de l'assurance-maternité du canton de Genève. Les rapports annuels du Fonds de compensation de l'AVS constituent la principale source de données du sous-secteur des assurances sociales.

### **REMARQUES CONCERNANT LA RELATION AVEC LA STATISTIQUE FINANCIÈRE DES COLLECTIVITÉS PUBLIQUES DRESSÉE PAR L'AFF**

La Statistique financière des collectivités publiques dressée par l'AFF a subi un remaniement complet en 2010. Elle englobe dorénavant, en plus des données conformes aux normes statistiques nationales, des données établies selon le Manuel de statistiques de finances publiques (Manuel SFP 2001) du Fonds monétaire international. Ce manuel est compatible avec le SEC95, qui constitue la base méthodologique pour les comptes financiers et pour la partie non financière des comptes nationaux de la Suisse. La compatibilité des deux manuels permet d'éliminer les différences entre la statistique de l'AFF et les comptes financiers. L'harmonisation est toutefois encore incomplète. Les divergences restantes peuvent être classées en deux groupes: premièrement, certains postes des comptes de la Confédération, des cantons et des communes sont affectés à des instruments financiers différents, sans que cela ait une incidence sur le total des actifs et des passifs financiers; deuxièmement, certaines provisions des comptes des collectivités qui sont présentées en tant que passifs dans la

statistique de l'AFF ne sont pas considérées comme des passifs dans les comptes financiers. Par conséquent, le total des passifs des administrations publiques est un peu plus élevé dans la statistique de l'AFF que dans les comptes financiers, et la valeur financière nette, un peu plus faible. Il est prévu d'achever l'harmonisation entre la statistique de l'AFF et les comptes financiers lors de la prochaine révision des comptes nationaux de la Suisse.

### **MÉNAGES ET INSTITUTIONS SANS BUT LUCRATIF AU SERVICE DES MÉNAGES (S.14+S.15)**

---

Les données sur les stocks d'actifs et de passifs financiers des ménages et des institutions sans but lucratif au service des ménages (ISBLSM) proviennent de sources plurisectorielles et d'informations tirées de contreparties. Aucune information directe n'est disponible sur ce secteur.

### **ACTIFS FINANCIERS**

---

#### **Numéraire (AF.21)**

Billets et pièces en francs suisses, selon des estimations de la BNS (voir section 2.4 ci-après).

#### **Dépôts transférables (AF.22)**

Dépôts à vue dans les banques commerciales en Suisse, selon la répartition par secteurs des bilans bancaires. Dépôts à vue auprès de PostFinance, selon des estimations de la BNS.

#### **Autres dépôts (AF.29)**

Autres dépôts dans les banques commerciales en Suisse et placements à titre fiduciaire à l'étranger, selon la répartition par secteurs des bilans bancaires. Autres dépôts auprès de PostFinance, selon des estimations de la BNS.

#### **Titres de créance à court terme (AF.331)**

Papiers monétaires d'émetteurs résidents et non résidents dans les dépôts de la clientèle auprès des comptoirs en Suisse des banques, selon l'enquête sur les dépôts de titres.

#### **Titres de créance à long terme (AF.332)**

Bons de caisse et emprunts obligataires d'émetteurs résidents et non résidents dans les dépôts de la clientèle auprès des comptoirs en Suisse des banques, selon l'enquête sur les dépôts de titres.

#### **Actions et autres participations (AF.51)**

Actions, bons de participation et bons de jouissance d'émetteurs résidents et non résidents dans les dépôts de la clientèle auprès des comptoirs en Suisse des banques, selon l'enquête sur les dépôts de titres.

#### **Parts de placements collectifs de capitaux (AF.52)**

Parts de placements collectifs de capitaux d'émetteurs résidents et non résidents dans les dépôts de la clientèle auprès des comptoirs en Suisse des banques, selon l'enquête sur les dépôts de titres.

#### **Droits sur les assurances et caisses de pensions (AF.6)**

Voir le sous-secteur des compagnies d'assurances et caisses de pensions (S.125).

#### **Produits structurés (-)**

Produits structurés d'émetteurs résidents et non résidents dans les dépôts de la clientèle auprès des comptoirs en Suisse des banques, selon l'enquête sur les dépôts de titres (données depuis 2005).

## PASSIFS

---

### Crédits (AF.4)

Crédits des banques commerciales en Suisse, selon les bilans bancaires (leasing inclus). Hypothèques accordées par les compagnies d'assurances, selon les statistiques d'assurance de la FINMA. Hypothèques accordées par les caisses de pensions, selon la statistique des caisses de pensions de l'OFS. Crédits à la consommation octroyés par des établissements autres que des banques (leasing inclus), selon la centrale d'information de crédit (données de 2005 et des années suivantes). Jusqu'en 2004, indications limitées au seul leasing de voitures, selon la statistique de l'Association Suisse des Sociétés de Leasing.

---

### Autres comptes à payer (AF.7)

Autres comptes à payer en termes nets (c'est-à-dire après déduction des autres comptes à recevoir) que les ménages ont envers les administrations publiques, selon des estimations de la BNS.

---

Les opérations (flux) des ménages sont généralement estimées sur la base de la variation des stocks. Dans le cas des titres (titres de créance, actions, placements collectifs de capitaux, produits structurés), on tient compte des ajustements de valeur dus aux variations des cours boursiers et des cours de change. Le calcul des opérations relatives aux droits sur les assurances et les caisses de pensions (F.6) est décrit sous Compagnies d'assurances et caisses de pensions (S.125).

## RESTE DU MONDE (S.2)

---

Ce secteur ne doit pas être pris au sens strict. En effet, il ne regroupe que les actifs et passifs financiers vis-à-vis des secteurs suisses. Ainsi, les actifs financiers de l'étranger correspondent aux passifs des secteurs suisses vis-à-vis du reste du monde, tandis que les passifs du reste du monde correspondent aux actifs financiers, à l'étranger, des secteurs suisses. Les actifs financiers des secteurs suisses faisant l'objet d'une répartition entre secteurs suisses et secteur Reste du monde, on peut renoncer à fournir ici une liste des sources des données sur les passifs du reste du monde. Le lecteur trouvera l'information dans les commentaires afférents aux secteurs suisses.

## ACTIFS FINANCIERS

---

### Numéraire (AF.21)

Billets et pièces en francs suisses, selon des estimations de la BNS (voir section 2.4 ci-après).

### Dépôts transférables (AF.22)

Dépôts à vue à la BNS, selon le Rapport de gestion de la BNS. Dépôts à vue dans les banques commerciales en Suisse, selon les bilans bancaires.

### Autres dépôts (AF.29)

Autres dépôts à la BNS, selon le Rapport de gestion de la BNS. Autres dépôts dans les banques commerciales en Suisse, selon les bilans bancaires.

---

### Titres de créance à court terme (AF.331)

Papiers monétaires d'émetteurs résidents dans les dépôts de la clientèle auprès des comptoirs en Suisse des banques, selon l'enquête sur les dépôts de titres.

### Titres de créance à long terme (AF.332)

Bons de caisse et emprunts obligataires d'émetteurs résidents dans les dépôts de la clientèle auprès des comptoirs en Suisse des banques, selon l'enquête sur les dépôts de titres. Emprunts obligataires d'émetteurs résidents, non conservés dans les dépôts de la clientèle auprès des comptoirs en Suisse des banques, selon des enquêtes menées pour dresser la balance des paiements et la position extérieure nette de la Suisse.

---

### Crédits (AF.4)

Crédits à des entreprises résidentes, selon des enquêtes menées pour dresser la balance des paiements et la position extérieure nette de la Suisse.

---

### Actions et autres participations (AF.51)

Investissements de portefeuille: actions, bons de participation et bons de jouissance d'émetteurs résidents dans les dépôts de la clientèle auprès des comptoirs en Suisse des banques, selon l'enquête sur les dépôts de titres. Participations: investissements directs en Suisse, selon des enquêtes menées pour dresser la balance des paiements et la position extérieure nette de la Suisse.

### Parts de placements collectifs de capitaux (AF.52)

Parts de placements collectifs de capitaux d'émetteurs résidents dans les dépôts de la clientèle auprès des comptoirs en Suisse des banques, selon l'enquête sur les dépôts de titres.

---

### Droits sur les assurances et caisses de pensions (AF.6)

Des précisions sur le calcul de ces droits figurent dans les commentaires correspondants sous Compagnies d'assurances et caisses de pensions (S.125).

---

### Produits financiers dérivés (AF.34)

Valeurs de remplacement positives envers des banques commerciales en Suisse, selon les bilans bancaires (données depuis 2004). Jusqu'en 2003, uniquement la contrepartie des opérations de la Banque nationale et des administrations publiques.

---

### Produits structurés (-)

Produits structurés d'émetteurs résidents dans les dépôts de la clientèle auprès des comptoirs en Suisse des banques, selon l'enquête sur les dépôts de titres (données depuis 2005).

---

Les opérations concernant les dépôts et les crédits sont estimées sur la base de la variation des stocks. Pour les postes en monnaies étrangères, on tient compte des ajustements de valeur dus aux fluctuations des cours de change. Le calcul des opérations relatives aux droits nets sur les assurances et les caisses de pensions (F.6) est décrit sous Compagnies d'assurances et caisses de pensions (S.125).

## 2.4 ESTIMATION DU NUMÉRAIRE DÉTENU PAR LES DIVERS SECTEURS

Les données sur le numéraire – billets de banque et pièces – détenu par la Banque nationale, les banques commerciales et les administrations publiques sont tirées des bilans. Le numéraire détenu par les

sociétés non financières, les ménages et le reste du monde fait l'objet d'estimations. A cette fin, l'ensemble du numéraire est réparti en deux parts, l'une servant aux transactions et l'autre à la thésaurisation. Cette répartition repose sur des données internes de la Banque nationale concernant l'émission et la reprise de billets de banque. Dans une deuxième phase, la part servant aux transactions et celle qui est destinée à la thésaurisation sont réparties entre les secteurs.

Du total du numéraire servant aux transactions, une part de 10% est attribuée aux sociétés non financières, sans la Poste. Des données sont disponibles sur le numéraire détenu par la Poste (y compris PostFinance) qui fait elle aussi partie du secteur des sociétés non financières. Le numéraire des banques commerciales et des administrations publiques ainsi que les pièces détenues par la Banque nationale sont considérés comme entrant dans la part servant aux transactions. Le solde de cette part, soit environ 60%, est attribué aux ménages.

La part destinée à la thésaurisation est répartie entre les ménages et le reste du monde. On estime généralement que le reste du monde en détient une partie considérable. Il n'existe toutefois pas d'indices permettant de quantifier cette partie. C'est pourquoi le numéraire servant à la thésaurisation est attribué pour une moitié aux ménages et pour l'autre moitié au reste du monde.

---

## 2.5 CALCUL DES PASSIFS SOUS FORME D' ACTIONS ET D' AUTRES PARTICIPATIONS

Les données disponibles sur les passifs des secteurs suisses sous forme d'actions et d'autres participations (AF.51) ne permettent qu'une estimation des chiffres afférents aux secteurs des sociétés financières et des sociétés non financières. Pour le moment, il n'est pas possible de procéder à une ventilation entre les sous-secteurs des sociétés financières du fait que, pour les investissements de portefeuille, les secteurs des émetteurs de titres ne sont pas connus. L'estimation part d'une identité existant dans les comptes financiers: le total des actifs financiers sous forme d'actions et d'autres participations (AF.51) d'émetteurs résidents est égal au total des titres émis. Pour les investissements de portefeuille, la répartition des émetteurs entre sociétés financières et sociétés non financières est faite sur la base des parts de ces deux secteurs dans la capitalisation boursière (*free float*) à la SIX Swiss Exchange. Pour obtenir le total des passifs sous forme d'actions et d'autres participations (AF.51), on ajoute aux investissements de portefeuille les participations que des résidents et des non-résidents détiennent dans des entreprises suisses; en ce qui concerne les participations, les secteurs des émetteurs sont connus.

---

## 2.6 COMPTABILISATION DES PRODUITS STRUCTURÉS

Les données relatives aux produits structurés détenus par les investisseurs (actifs financiers) sont tirées des enquêtes sur les dépôts de titres. Les produits structurés émis par les banques en Suisse (passifs) sont comptabilisés dans les bilans bancaires, mais ne constituent pas une catégorie propre. Il est actuellement impossible d'identifier les produits structurés. On sait toutefois que, en raison de l'impôt anticipé, peu de produits structurés sont émis en Suisse. Aussi les comptes financiers ne tiennent-ils pas compte de ces produits. Pour des raisons techniques, on suppose que tous les produits structurés sont émis à l'étranger.

---

## 2.7 STATISTIQUES DE BASE

La liste systématique ci-après précise les sources principales dont sont tirées les données entrant dans les comptes financiers. Des informations plus détaillées peuvent être obtenues en consultant ces sources.

---

## RAPPORT DE GESTION DE LA BANQUE NATIONALE SUISSE

Le Rapport de gestion de la BNS comprend le Compte rendu d'activité à l'Assemblée fédérale et le Rapport annuel, avec les comptes annuels détaillés. Il constitue la source essentielle des données afférentes aux actifs et passifs financiers du sous-secteur de la BNS (S.121).

De plus amples informations figurent dans le Rapport de gestion de la BNS. Cette publication est également disponible sur Internet ([www.snb.ch](http://www.snb.ch), Publications).

---

## STATISTIQUE BANCAIRE

La statistique bancaire repose sur des enquêtes que la BNS mène auprès des banques dans le but d'accomplir ses tâches légales. Toutes les banques autorisées par la FINMA à exercer leur activité sont tenues de fournir des données. Les créances et engagements des banques commerciales (S.122) sont tirés des bilans détaillés. Grâce à la répartition par secteurs des bilans bancaires et aux informations sur les stocks de titres dans les dépôts de la clientèle (enquête sur les dépôts de titres), la statistique bancaire fournit également des données sur d'autres secteurs. Elle constitue donc une source essentielle de données pour l'établissement des comptes financiers.

De plus amples informations figurent dans deux publications de la Banque nationale suisse (BNS),

Les banques suisses et le Bulletin mensuel de statistiques bancaires. Ces publications sont également disponibles sur Internet ([www.snb.ch](http://www.snb.ch), Statistiques/Publication de données statistiques).

#### **STATISTIQUE DES PLACEMENTS COLLECTIFS**

---

Les directions des fonds suisses et sociétés suisses pour placements collectifs de capitaux remettent chaque trimestre à la BNS des données sur la fortune des fonds de placement, mais aussi sur les montants revenant aux fonds et les montants remboursés par les fonds. Les informations tirées de la statistique des placements collectifs sont indispensables à l'établissement des actifs et passifs du sous-secteur des autres établissements financiers (S.123).

De plus amples informations figurent dans le Bulletin mensuel de statistiques économiques de la BNS. Cette publication est également disponible sur Internet ([www.snb.ch](http://www.snb.ch), Statistiques/Publication de données statistiques).

#### **STATISTIQUE DU MARCHÉ DES CAPITAUX ÉTABLIE PAR LA BANQUE NATIONALE SUISSE**

---

La statistique du marché des capitaux concerne les prélèvements sur le marché des capitaux par des emprunts obligataires en francs cotés à la SIX Swiss Exchange et par des actions suisses. Dans les comptes financiers, on utilise des informations tirées de la statistique du marché des capitaux pour déterminer les opérations sur les passifs relatifs aux titres de créance à long terme et aux actions des entreprises.

De plus amples informations figurent dans le Bulletin mensuel de statistiques économiques de la Banque nationale suisse. Cette publication de la BNS est également disponible sur Internet ([www.snb.ch](http://www.snb.ch), Statistiques/Publication de données statistiques).

#### **BALANCE DES PAIEMENTS ET POSITION EXTÉRIEURE NETTE**

---

La balance des paiements résume les transactions économiques entre la Suisse et l'étranger. La balance des transactions courantes regroupe les échanges de biens et de services, les flux transfrontières de revenus de facteurs et les transferts courants. La balance des capitaux donne un aperçu des opérations financières avec l'étranger, y compris celles qui portent sur des investissements directs. La statistique sur la position extérieure nette indique les actifs à l'étranger et les passifs envers l'étranger ainsi que les avoirs nets de la Suisse à l'étranger. Ces données servent à établir les relations des secteurs et sous-secteurs suisses avec le reste du monde.

De plus amples informations figurent dans la Balance suisse des paiements ainsi que dans la Position extérieure nette de la Suisse et les Investissements directs. Ces publications de la BNS sont également disponibles sur Internet ([www.snb.ch](http://www.snb.ch), Statistiques/Publication de données statistiques).

#### **STATISTIQUES D'ASSURANCE ÉTABLIES PAR L'AUTORITÉ FÉDÉRALE DE SURVEILLANCE DES MARCHÉS FINANCIERS (FINMA)**

---

Ces statistiques fournissent des informations détaillées sur les activités des compagnies d'assurance-vie, d'assurance-dommages et de réassurance, toutes soumises à la surveillance de la FINMA. Pour dresser les comptes financiers, il est nécessaire de disposer notamment de données sur les provisions techniques d'assurance; ces dernières représentent les droits des assurés.

Des données sont disponibles sur Internet à l'adresse suivante: [www.finma.ch/f](http://www.finma.ch/f), Etablissements/Assurances/Données du marché de l'assurance.

#### **STATISTIQUE DE L'ASSURANCE-MALADIE**

---

Cette statistique donne une large vue d'ensemble des assureurs-maladie reconnus par la Confédération. Elle met l'accent sur l'assurance obligatoire des soins, régie par la loi fédérale sur l'assurance-maladie (LAMal). Cette source permet de compléter les données afférentes au sous-secteur des assurances et caisses de pensions (S.125).

De plus amples informations figurent dans la Statistique de l'assurance-maladie obligatoire, Office fédéral de la santé publique (OFSP). Cette publication est également disponible sur Internet ([www.bag.admin.ch](http://www.bag.admin.ch), Thèmes/Assurance-maladie/Statistiques).

#### **STATISTIQUE DES CAISSES DE PENSIONS**

---

La statistique des caisses de pensions présente l'état et l'évolution de la prévoyance professionnelle en Suisse. Toutes les institutions de prévoyance de droit public et de droit privé qui offrent une protection contre les conséquences économiques de la vieillesse, de l'invalidité ou du décès, sont appelées à participer à l'enquête servant à dresser la statistique des caisses de pensions.

De plus amples informations figurent dans La prévoyance professionnelle en Suisse, Office fédéral de la statistique (OFS). Cette publication est également disponible sur Internet ([www.bfs.admin.ch](http://www.bfs.admin.ch), Actualités/Publications).



## **COMPTE D'ÉTAT DE LA CONFÉDÉRATION**

---

Au niveau de la Confédération, le compte d'Etat englobe le compte financier, le compte de résultat et le compte capital. Cette source de données est essentielle pour le sous-secteur de la Confédération (S.1311).

De plus amples informations figurent dans le compte d'Etat établi par l'Administration fédérale des finances (AFF). Cette publication est également disponible sur Internet à l'adresse suivante: [www.efv.admin.ch/f, Thèmes/Rapports sur l'état des finances/Compte d'Etat](http://www.efv.admin.ch/f,Thèmes/Rapports%20sur%20l'état%20des%20finances/Compte%20d'Etat).

## **STATISTIQUE FINANCIÈRE ÉTABLIE PAR L'ADMINISTRATION FÉDÉRALE DES FINANCES (AFF)**

---

La statistique financière comprend les rapports sur l'état des finances relatifs à la Confédération, aux cantons, aux communes et aux assurances sociales. Elle est établie conformément aux normes nationales et internationales.

Cette statistique peut être consultée sur Internet à l'adresse suivante: [www.efv.admin.ch/f, Thèmes/Statistique financière](http://www.efv.admin.ch/f,Thèmes/Statistique%20financière).

## **STATISTIQUES DE SIX SWISS EXCHANGE**

---

Les statistiques de SIX Swiss Exchange fournissent des informations relatives aux titres cotés en Bourse (SIX Swiss Exchange) ainsi qu'aux indices boursiers (actions et obligations).

Elles sont disponibles sur Internet à l'adresse suivante: [www.six-swiss-exchange.ch/index\\_fr, Market Data/Statistiques](http://www.six-swiss-exchange.ch/index_fr,Market%20Data/Statistiques).

## **RAPPORT ANNUEL DU FONDS DE COMPENSATION DE L'AVS**

---

Le rapport annuel du Fonds de compensation de l'AVS englobe le bilan annuel du Fonds ainsi que les comptes d'exploitation de l'AVS, de l'AI et des APG. Il s'agit d'une source de données primordiale pour le sous-secteur des assurances sociales (S.1314).

De plus amples informations figurent dans le Rapport annuel – Fonds de compensation de l'assurance-vieillesse et survivants. Ce rapport est également disponible sur Internet ([www.ahvfonds.ch](http://www.ahvfonds.ch), Rapports annuels).

## **FAITS ET CHIFFRES CONCERNANT LES OPÉRATIONS DE LEASING**

---

L'Association Suisse des Sociétés de Leasing (ASSL) publie chaque année les résultats d'une enquête qu'elle mène auprès de ses membres

au sujet des opérations de leasing en Suisse. Ces résultats fournissent des informations sur le leasing de biens d'investissement (biens meubles), le leasing immobilier et le leasing de voitures. Les chiffres établis par l'ASSL servent à l'estimation des engagements découlant de contrats de leasing conclus par les ménages auprès d'établissements autres que des banques.

De plus amples informations figurent dans le Rapport annuel de l'Association Suisse des Sociétés de Leasing, disponible sur Internet ([www.assocleasing.ch/55/ASSL/Le Leasing – Faits et chiffres](http://www.assocleasing.ch/55/ASSL/Le%20Leasing%20-%20Faits%20et%20chiffres)).

## **DONNÉES DE LA CENTRALE D'INFORMATION DE CRÉDIT (ZEK)**

---

La centrale d'information de crédit tient un registre de tous les crédits à la consommation, conformément à la loi fédérale sur le crédit à la consommation (LCC). Chaque année, elle publie le montant des engagements résultant des crédits à la consommation et des contrats de leasing.

De plus amples informations figurent dans le rapport annuel de la ZEK, consultable sur Internet à l'adresse [www.zek.ch](http://www.zek.ch), Publikationen/Jahresberichte (en allemand uniquement).

### 3

## Autres ouvrages utiles

---

Commission of the European Communities (Eurostat), International Monetary Fund, Organisation for Economic Co-operation and Development, United Nations, World Bank. 1993. *System of National Accounts 1993*. Brussels/Luxembourg, New York, Paris, Washington D.C. Adresse Internet:  
<http://unstats.un.org/unsd/nationalaccount/docs/1993sna.pdf>

Commission européenne (Eurostat). 1996. *Système européen des comptes. SEC 1995*. Luxembourg: Office des publications officielles des Communautés européennes. Le SEC est disponible sur Internet à l'adresse suivante:  
<http://eur-lex.europa.eu/LexUriServ/LexUriServ.do?uri=CONSLEG:1996R2223:20090610:FR:PDF>

Commission européenne (Eurostat). 2002. *Manuel SEC95 pour le déficit public et la dette publique*. Luxembourg: Office des publications officielles des Communautés européennes. Adresse Internet:  
[http://epp.eurostat.ec.europa.eu/cache/ITY\\_OFFPUB/KS-42-02-585/FR/KS-42-02-585-FR.PDF](http://epp.eurostat.ec.europa.eu/cache/ITY_OFFPUB/KS-42-02-585/FR/KS-42-02-585-FR.PDF)

European Commission (Eurostat). 2011. *Manual on sources and methods for the compilation of ESA95 financial accounts* (2<sup>nd</sup> edition – 2011 update). Luxembourg: Office for Official Publications of the European Communities. Adresse Internet:  
[http://epp.eurostat.ec.europa.eu/cache/ITY\\_OFFPUB/KS-RA-11-004/EN/KS-RA-11-004-EN.PDF](http://epp.eurostat.ec.europa.eu/cache/ITY_OFFPUB/KS-RA-11-004/EN/KS-RA-11-004-EN.PDF)

Office fédéral de la statistique. 2003. *Une introduction à la théorie et à la pratique des Comptes nationaux. Méthodes et concepts du SEC*. Neuchâtel: OFS.

Meier, Ruth et Utz-Peter Reich. 2001. *Von Gütern und Geld, Kreisläufen und Konten: Eine Einführung in die Volkswirtschaftliche Gesamtrechnung der Schweiz*. Berne: Haupt.



**Editeur**

Banque nationale suisse  
Statistique  
CH-8022 Zurich  
Téléphone: +41 44 631 31 11

**Renseignements**

fin@snb.ch

**Langues**

Le présent rapport est publié en langues française, allemande et anglaise.

**Conception**

Interbrand AG, Zurich

**Impression**

Neidhart + Schön AG, Zurich

**Imprimé en**

novembre 2013

ISSN 1662-0747 (version imprimée)  
ISSN 1662-0933 (version électronique)

**Accès aux publications**

Les publications de la Banque nationale suisse peuvent être consultées sur Internet, à l'adresse [www.snb.ch](http://www.snb.ch), Publications.

Le calendrier des publications figure sous [www.snb.ch](http://www.snb.ch), Médias/Calendrier.

Une grande partie des publications peut être obtenue sur papier, sous forme d'exemplaires isolés ou d'abonnement, à l'adresse suivante:

Banque nationale suisse, Bibliothèque,  
Case postale, CH-8022 Zurich  
Téléphone: +41 44 631 32 84  
Fax: +41 44 631 81 14  
E-mail: [library@snb.ch](mailto:library@snb.ch)

**Droit d'auteur/copyright ©**

La Banque nationale suisse (BNS) respecte tous les droits de tiers, notamment ceux qui concernent des œuvres susceptibles de bénéficier de la protection du droit d'auteur (informations ou données, libellés et présentations, dans la mesure où ils ont un caractère individuel).

L'utilisation, relevant du droit d'auteur (reproduction, utilisation par Internet, etc.), de publications de la BNS munies d'un copyright (© Banque nationale suisse/BNS, Zurich/année, etc.) nécessite l'indication de la source, si elle est faite à des fins non commerciales. Si elle est faite à des fins commerciales, elle exige l'autorisation expresse de la BNS.

Les informations et données d'ordre général publiées par la BNS sans copyright peuvent aussi être utilisées sans indication de la source.


Dans la mesure où les informations et les données proviennent manifestement de sources tierces, il appartient à l'utilisateur de ces informations et de ces données de respecter d'éventuels droits d'auteur et de se procurer lui-même, auprès des sources tierces, les autorisations en vue de leur utilisation.

**Limitation de la responsabilité**

Les informations que la BNS met à disposition ne sauraient engager sa responsabilité. La BNS ne répond en aucun cas de pertes ni de dommages pouvant survenir à la suite de l'utilisation des informations qu'elle met à disposition. La clause de non-responsabilité porte en particulier sur l'actualité, l'exactitude, la validité et la disponibilité des informations.

© Banque nationale suisse, Zurich/Berne 2013





SCHWEIZERISCHE NATIONALBANK  
BANQUE NATIONALE SUISSE  
BANCA NAZIONALE SVIZZERA  
BANCA NAZIUNALA SVIZRA  
SWISS NATIONAL BANK

