

Comptes financiers de la Suisse 2012

SCHWEIZERISCHE NATIONALBANK
BANQUE NATIONALE SUISSE
BANCA NAZIONALE SVIZZERA
BANCA NAZIUNALA SVIZRA
SWISS NATIONAL BANK



Comptes financiers de la Suisse 2012

10^e année

Table des matières

Page

5 Introduction

6 Commentaire des résultats

8	Ménages
10	Sociétés non financières
11	Administrations publiques
12	Sociétés financières
14	Reste du monde

A1 Tableaux

A3	Explication des signes et remarques
A4	1 Actifs et passifs financiers par secteurs
A8	2 Sociétés non financières
A12	3 Sociétés financières
A16	4 Banque nationale suisse
A20	5 Banques commerciales
A24	6 Fonds de placement
A28	7 Autres établissements financiers
A32	8 Assurances et caisses de pensions
A36	9 Administrations publiques
A40	10 Confédération
A44	11 Cantons
A48	12 Communes
A52	13 Assurances sociales
A56	14 Ménages et ISBLSM
A60	15 Tous les secteurs suisses
A64	16 Reste du monde

B1 Précisions méthodologiques concernant les comptes financiers

B2	1 Bases méthodologiques
B2	1.1 Système des comptes financiers
B2	1.2 Répartition par secteurs
B3	1.3 Répartition par instruments financiers
B4	1.4 Soldes comptables
B5	2 Informations concernant les données et les méthodes d'estimation
B5	2.1 Informations de base
B6	2.2 Modifications par rapport à l'année précédente
B7	2.3 Données pour chacun des secteurs
B15	2.4 Estimation du numéraire détenu par les divers secteurs
B15	2.5 Calcul des passifs sous forme d'actions et d'autres participations
B15	2.6 Comptabilisation des produits structurés
B15	2.7 Statistiques de base
B18	3 Autres ouvrages utiles

Les comptes financiers de la Suisse montrent l'importance et la structure des actifs et des passifs financiers ainsi que les opérations financières des secteurs institutionnels de l'économie nationale (sociétés non financières et sociétés financières, administrations publiques, ménages).

Les comptes financiers font partie intégrante du système des comptes nationaux de la Suisse. Ils servent de base à un large éventail d'analyses économiques. Ils complètent l'ensemble des informations sur lesquelles s'appuie la Banque nationale suisse (BNS) pour conduire sa politique monétaire et analyser la stabilité du système financier. La BNS dresse les comptes financiers en collaboration avec l'Office fédéral de la statistique (OFS). Le système européen des comptes 2010 (SEC 2010) constitue la nouvelle base méthodologique utilisée à partir de cette année pour l'établissement des comptes financiers. Les comptes nationaux (CN) publiés par l'OFS, qui se concentrent sur l'économie réelle de la Suisse, et les comptes financiers des pays membres de l'UE se fondent eux aussi, pour la première fois cette année, sur le SEC 2010. Ainsi, les comptes financiers de la Suisse restent compatibles à la fois avec les comptes nationaux établis par l'OFS et avec les comptes financiers des pays de l'UE.

La présente publication comprend trois parties: la première commente les résultats des comptes financiers de 2012, la deuxième se compose de tableaux détaillés et la troisième présente la méthodologie servant à l'établissement des comptes financiers. Cette dernière partie décrit également les modifications résultant du passage au SEC 2010 (section 2.2).

Les tableaux fournissent des informations pour les années 2008 à 2012. Des données à partir de 1999 sont disponibles sur Internet (www.snb.ch, Statistiques/Publication de données statistiques/Comptes financiers de la Suisse). Pour le secteur des ménages, des données plus récentes issues des comptes financiers sont présentées avec des informations complémentaires sur le patrimoine immobilier dans la publication *Patrimoine des ménages* (www.snb.ch, Statistiques/Publication de données statistiques/Patrimoine des ménages).

Commentaire des résultats

En 2012, comme les deux années précédentes, les comptes financiers ont été fortement influencés par les opérations de la Banque nationale, notamment par les achats substantiels de devises effectués en vue de faire prévaloir le cours plancher introduit en septembre 2011 pour l'euro vis-à-vis du franc. Ces opérations ont entraîné une forte augmentation des placements de devises de la Banque nationale et des avoirs à vue détenus auprès de l'institut d'émission. Du fait du cours plancher fixé pour l'euro vis-à-vis du franc, l'évolution des cours de change n'a pas eu d'effets importants sur la variation des actifs et passifs financiers. Les cours des actions ont par contre enregistré une hausse marquée en Suisse et à l'étranger, ce qui s'est traduit par un accroissement des actifs financiers des investisseurs et, du côté des passifs des sociétés, par une progression du poste *Actions et autres participations*.

Les développements survenus en 2012 n'ont pas modifié la structure des actifs et passifs financiers des différents secteurs (voir graphique 1 et tableau 1). Les actifs financiers des ménages, qui sont constitués principalement des droits sur les assurances et les caisses de pensions, dépassent de beaucoup leurs passifs. Par contre, les sociétés non financières présentent des passifs largement

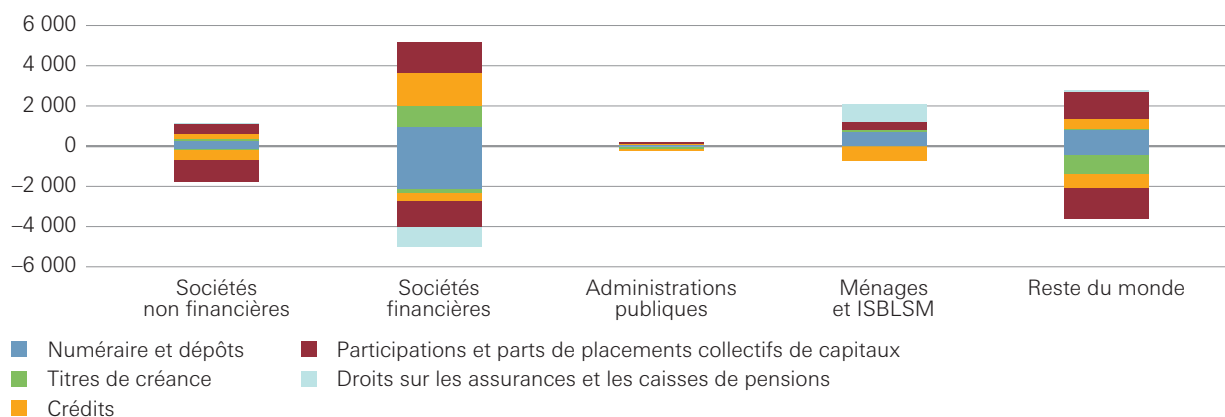
supérieurs à leurs actifs financiers. En effet, elles financent leurs actifs corporels, qui sont considérables mais n'entrent pas dans les comptes financiers, à l'aide de leurs fonds propres et de fonds de tiers. Les actifs et passifs financiers des administrations publiques (Confédération, cantons, communes et assurances sociales) sont nettement moins élevés que ceux des ménages et des sociétés non financières. Le secteur des sociétés financières comprend la Banque nationale suisse, les banques commerciales, les sociétés de financement et de gestion de fortune ainsi que les assurances et les caisses de pensions. Comme ce secteur est constitué de sociétés actives dans l'intermédiation financière, il affiche les stocks les plus importants d'actifs et de passifs financiers, l'écart entre les deux stocks étant toutefois faible. Les actifs et passifs financiers du reste du monde, eux aussi élevés, reflètent la forte intégration de l'économie suisse sur le plan international. La structure et l'évolution des actifs et passifs financiers de chaque secteur sont commentées plus en détail ci-après.

Graphique 1

ACTIFS ET PASSIFS FINANCIERS À LA FIN DE 2012

Actifs (zone positive)/Passifs (zone négative)

En milliards de francs



Source: BNS.

STOCKS DES ACTIFS ET PASSIFS FINANCIERS À LA FIN DE 2012

En milliards de francs

	Suisse/secteurs				Total	Reste du monde
	Sociétés non financières	Sociétés financières	Adminis- trations publiques	Ménages et ISBLSM		
Actifs financiers						
Or monétaire et DTS	.	55	.	.	55	5
Numéraire et dépôts	258	938	38	672	1 905	779
en Suisse	256	521	38	655	1 471	
à l'étranger	2	416	0	16	434	
Titres de créance	84	1 049	20	116	1 270	77
d'émetteurs suisses	29	256	10	48	343	
d'émetteurs étrangers	56	793	10	68	926	
Crédits	265	1 615	28	..	1 908	477
à des débiteurs suisses	8	1 150	27	..	1 185	
à des débiteurs étrangers	257	465	1	..	723	
Actions et autres participations	475	1 018	114	227	1 835	1 249
d'émetteurs suisses	58	182	110	166	516	
d'émetteurs étrangers	418	836	4	61	1 319	
Parts de placements collectifs de capitaux	19	555	5	180	759	90
Droits sur les assurances et les caisses de pensions	8	7	..	890	906	112
Produits financiers dérivés	..	77	0	..	77	67
Produits structurés¹	3	9	0	24	36	0
Autres comptes à recevoir	24	..	46	..	71	..
Total	1 138	5 324	252	2 108	8 822	2 856
Passifs						
DTS	.	5	.	.	5	4
Numéraire et dépôts	111	2 131	9	.	2 250	434
Titres de créance	87	197	136	0	421	926
Crédits	462	389	81	731	1 663	723
Actions et autres participations	1 115	650	.	0	1 764	1 319
Parts de placements collectifs de capitaux	.	633	.	.	633	216
Provisions pour droits sur les assurances et les caisses de pensions	.	1 009	9	.	1 018	..
Produits financiers dérivés	..	81	1	..	81	63
Produits structurés¹	.	0	.	.	0	36
Autres comptes à payer	61	10	71	..
Total	1 775	5 094	296	741	7 905	3 722
Valeur nette financière	- 637	231	- 44	1 367	916	- 866

¹ Obligations standardisées dans lesquelles les propriétés de deux ou de plusieurs instruments financiers sont combinées pour constituer un nouveau produit (participation, optimisation de la performance, protection du capital). Les produits financiers structurés (*asset backed securities*, *collateralized debt obligations* et produits similaires) pour lesquels l'objet de financement ou le transfert de risques sont déterminants figurent dans la catégorie *Titres de créance*.

MÉNAGES

Le patrimoine des ménages¹ a considérablement progressé en 2012 en raison de la hausse des cours des actions et compte tenu des investissements nets de ce secteur dans des immobilisations financières (capacité de financement).

Les actifs financiers des ménages ont augmenté de 97 milliards pour s'établir à 2 108 milliards de francs. Les dépôts auprès des banques et de PostFinance² se sont encore accrus, progressant de 43 milliards pour s'inscrire à 672 milliards de francs. Les ménages ont par contre vendu des titres de créance et des actions. Les titres de créance ont ainsi fléchi de 3 milliards, passant à 116 milliards de francs. Malgré les ventes d'actions à hauteur de 14 milliards, la valeur de marché des actions a progressé de 13 milliards grâce aux gains en capital; ainsi, la valeur des actions s'établit à 227 milliards de francs. Les cours plus élevés des actions ont également entraîné une augmentation des parts de placements collectifs de capitaux, qui se sont chiffrées à 180 milliards de francs (+13 milliards). Le poste *Droits sur les assurances et les caisses de pensions*, qui est constitué à 80% environ de droits liés à la prévoyance vieillesse professionnelle, a enregistré une expansion de 32 milliards pour atteindre 890 milliards de francs. Cette évolution s'explique notamment par les cotisations aux caisses de pensions et la rémunération des avoires de vieillesse dans le cadre de la prévoyance vieillesse professionnelle.

Les passifs des ménages ont augmenté de 28 milliards et se sont établis à 741 milliards de francs. Cette évolution s'explique par la progression des prêts hypothécaires, qui ont passé de 660 milliards à 688 milliards de francs. Les prêts hypothécaires représentent quelque 90% de l'ensemble des passifs des ménages. Les crédits à la consommation (16 milliards de francs) et les autres crédits (28 milliards) sont, quant à eux, restés stables.

En 2012, la valeur nette financière des ménages a augmenté de 69 milliards pour s'établir à 1 367 milliards de francs. Cette progression est imputable à raison de deux tiers environ aux gains en capital et à raison d'un tiers environ, à la capacité de financement.

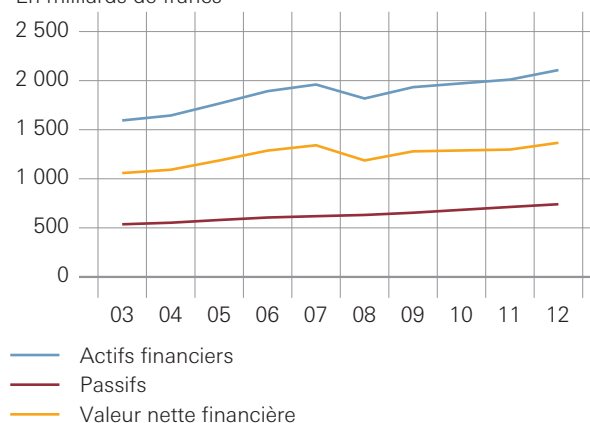
1 Y compris les institutions sans but lucratif au service des ménages (ISBLSM), qui leur fournissent des prestations (organismes de charité et associations de bienfaisance, Eglises, syndicats, partis politiques, clubs sociaux, culturels, récréatifs et sportifs, etc.).

2 PostFinance est mentionnée séparément, car la présente édition des *Comptes financiers de la Suisse* la classe encore parmi les sociétés non financières. Le fait qu'elle a obtenu une licence bancaire en juin 2013 ne se répercutera sur les *Comptes financiers de la Suisse* qu'à partir de l'édition portant sur 2013. PostFinance y figurera dans le sous-secteur des banques commerciales.

Graphique 2a

PATRIMOINE FINANCIER DES MÉNAGES ET DES ISBLSM

En milliards de francs

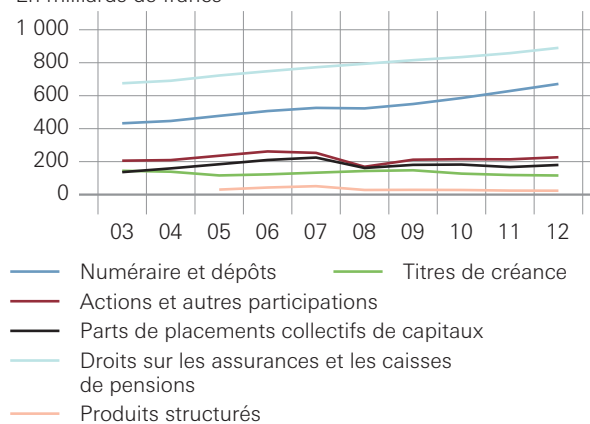


Source: BNS.

Graphique 2b

ACTIFS FINANCIERS DES MÉNAGES ET DES ISBLSM, PAR INSTRUMENTS FINANCIERS

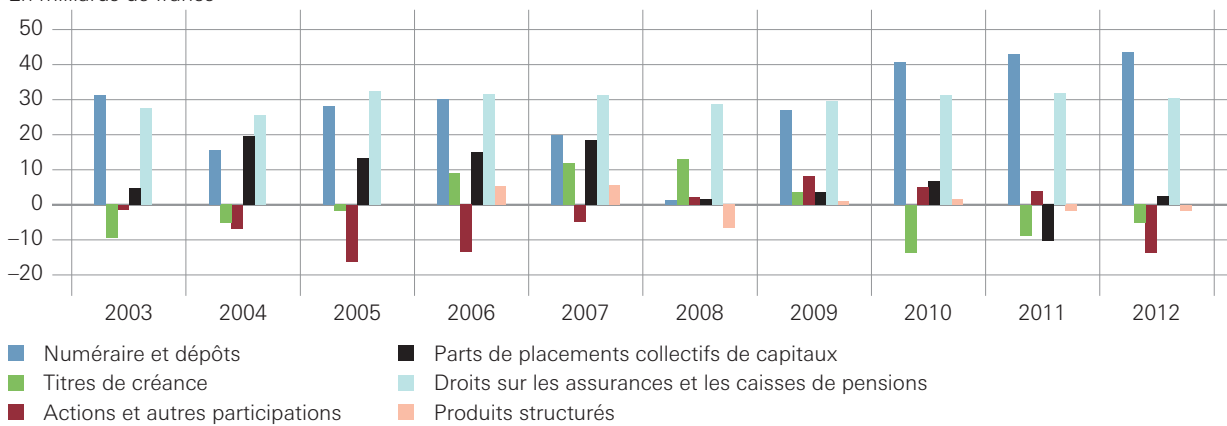
En milliards de francs



Source: BNS.

OPÉRATIONS DES MÉNAGES ET DES ISBLSM, PAR INSTRUMENTS FINANCIERS

En milliards de francs



Source: BNS.

SOCIÉTÉS NON FINANCIÈRES

Les actifs financiers des sociétés non financières ont augmenté de 49 milliards pour s'établir à 1 138 milliards de francs. Les dépôts et les participations ont sensiblement progressé, tandis que les placements dans des titres de créance et les investissements de portefeuille en actions se sont repliés.

Les dépôts des sociétés non financières ont atteint 258 milliards de francs, ce qui représente une hausse de 43 milliards, dont 13 milliards proviennent de PostFinance¹, qui a placé les fonds de sa clientèle sous forme d'avoirs à la Banque nationale, mais aussi auprès des banques commerciales. Les dépôts des autres sociétés non financières ont augmenté de 30 milliards de francs.

Alors que les dépôts ont affiché une nette expansion, les titres de créance et les actions ont diminué à la suite de ventes. Les placements des sociétés non financières dans des titres de créance ont reculé de 12 milliards pour s'établir à 84 milliards de francs. Du côté des investissements de portefeuille en actions, les ventes ont porté sur 11 milliards de francs; en raison des gains en capital résultant de l'évolution de la Bourse, le volume des actions n'a toutefois diminué que de 3 milliards, passant à 68 milliards de francs. Les sociétés non financières ont investi dans des filiales à l'étranger, ce qui explique dans une large mesure l'augmentation des participations à l'étranger. Celles-ci ont progressé de 18 milliards pour s'inscrire à 408 milliards de francs.

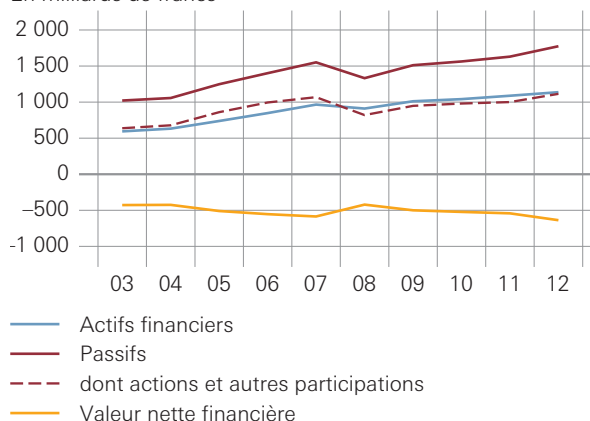
Les passifs des sociétés non financières ont atteint 1 775 milliards de francs, ce qui représente une hausse de 144 milliards. Les trois quarts environ de cette expansion résultent de l'accroissement des fonds propres, qui figurent dans les comptes financiers à leur valeur de marché.

¹ La présente édition des *Comptes financiers de la Suisse* mentionne encore PostFinance parmi les sociétés non financières. Détachée de La Poste Suisse en juin 2013, elle est devenue une société anonyme (PostFinance SA) et a obtenu une licence bancaire. Cette transformation ne se répercutera sur les *Comptes financiers de la Suisse* qu'à partir de l'édition portant sur 2013. PostFinance y figurera alors dans le secteur des sociétés financières.

Graphique 3

PATRIMOINE FINANCIER DES SOCIÉTÉS NON FINANCIÈRES

En milliards de francs



Source: BNS.

Du côté des passifs des sociétés non financières, le poste *Numéraire et dépôts* comprend les fonds de la clientèle de PostFinance évoqués au début de cette section; ce poste a augmenté de 10 milliards pour atteindre 111 milliards de francs. Les crédits de résidents ont marqué une hausse de 13 milliards, passant à 245 milliards, et les crédits provenant de l'étranger ont progressé de 4 milliards, atteignant 217 milliards de francs. Les sociétés non financières ont procédé à de nombreuses émissions, de sorte que les passifs sous forme de titres de créance ont augmenté de 4 milliards pour s'inscrire à 87 milliards de francs. Le poste *Actions et autres participations* a progressé de 114 milliards, à la suite principalement de la hausse des cours boursiers, et s'est établi à 1 115 milliards de francs.

ADMINISTRATIONS PUBLIQUES

Dans le secteur des administrations publiques, l'évolution des actifs et passifs financiers a été principalement marquée par les variations de valeur des actifs et par la gestion des liquidités de la Confédération.

En 2012, les actifs financiers des administrations publiques ont crû de 20 milliards, passant à 252 milliards de francs à la fin de l'année. Les dépôts ont progressé de 5 milliards pour s'inscrire à 38 milliards de francs. Cette hausse s'explique en majeure partie par les dépôts de la Confédération, qui a accru ses liquidités fin 2012 afin de rembourser un emprunt échéant début 2013. Le poste *Actions et autres participations* a augmenté de 10 milliards, s'établissant à 114 milliards de francs. Le poste *Part aux fonds propres de la BNS* a joué un rôle déterminant à cet égard¹. Il a progressé de 5 milliards, atteignant 59 milliards de francs, car la Banque nationale a dégagé, au titre de l'exercice 2012, un résultat annuel supérieur au bénéfice distribué à la Confédération et aux cantons au printemps 2012. En outre, la Confédération a enregistré un gain en capital sur sa participation dans Swisscom, en raison de l'évolution des cours boursiers.

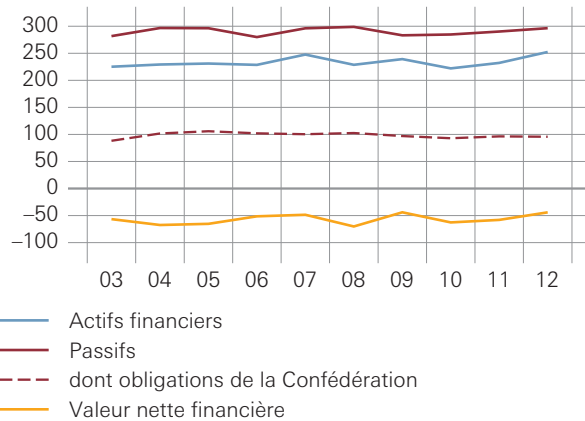
Fin 2012, les passifs des administrations publiques portaient sur 296 milliards de francs, soit un montant dépassant de 6 milliards celui de fin 2011. Les passifs résultant des titres de créance ont progressé de 4 milliards, atteignant 136 milliards de francs. Cette hausse est due aux émissions d'emprunts des cantons et aux émissions de papiers monétaires de la Confédération, réalisées dans le but de financer une partie de l'augmentation des liquidités de cette dernière. Les passifs découlant des crédits obtenus par les administrations publiques se sont accrus de 2 milliards pour s'inscrire à 81 milliards de francs.

¹ La part aux fonds propres de la BNS, détenue par les administrations publiques, comprend la provision pour réserves monétaires, la réserve pour distributions futures et le bénéfice de l'exercice.

Graphique 4

PATRIMOINE FINANCIER DES ADMINISTRATIONS PUBLIQUES

En milliards de francs



Source: BNS.

SOCIÉTÉS FINANCIÈRES

Le secteur des sociétés financières se compose des sous-secteurs suivants: Banque nationale suisse, banques commerciales, fonds de placement, autres établissements financiers ainsi qu'assurances et caisses de pensions. Le sous-secteur des fonds de placement comporte quant à lui les établissements de placements collectifs de capitaux ouverts, régis par la loi sur les placements collectifs. Le sous-secteur des autres établissements financiers comprend les deux établissements suisses de lettres de gage, les sociétés financières et holdings de groupes étrangers dont les activités se limitent, en Suisse, à des tâches de gestion ou de trésorerie pour le groupe, et les fondations de placement pour placements de capitaux d'institutions de prévoyance vieillesse exonérées d'impôts.

En 2012, comme les deux années précédentes, les mesures de politique monétaire de la Banque nationale ont sensiblement influé sur les actifs et les passifs financiers des sociétés financières. Afin de faire prévaloir le cours plancher fixé en septembre 2011 pour l'euro vis-à-vis du franc, la Banque nationale a effectué des achats substantiels de devises en 2012, ce qui a provoqué une importante augmentation des actifs résultant des dépôts, des titres de créance et des actions. De plus, les avoirs à vue détenus à la Banque nationale (avoirs en comptes de virement) se sont fortement accrus.

Au total, les actifs financiers des sociétés financières ont augmenté de 434 milliards pour s'établir à 5 324 milliards de francs fin 2012. L'évolution des divers instruments financiers est décrite ci-après.

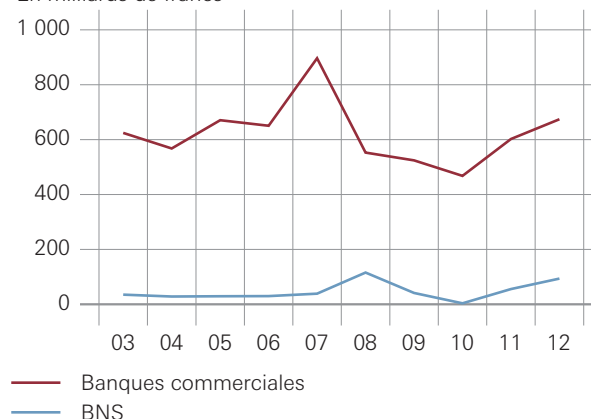
Les actifs financiers résultant des dépôts des sociétés financières ont progressé de 133 milliards, passant à 938 milliards de francs. En raison des achats de devises, les dépôts transférables de la Banque nationale ont fortement augmenté (+56 milliards) pour s'inscrire à 86 milliards de francs. Les autres dépôts de la Banque nationale ont toutefois diminué de 17 milliards, passant à 8 milliards de francs, du fait de la cessation des pensions de titres visant à injecter des liquidités. Les dépôts des banques commerciales ont progressé de 72 milliards pour s'établir à 674 milliards de francs. Cette expansion est principalement imputable à l'augmentation des avoirs en comptes de virement, à la suite des mesures prises par la Banque nationale. Les actifs financiers résultant des dépôts des autres établissements financiers portaient sur 75 milliards de francs, soit un montant supérieur de 17 milliards à celui de l'année précédente.

Les actifs financiers résultant des crédits ont progressé de 72 milliards pour atteindre

Graphique 5a

DÉPÔTS DES BANQUES COMMERCIALES ET DE LA BNS

En milliards de francs

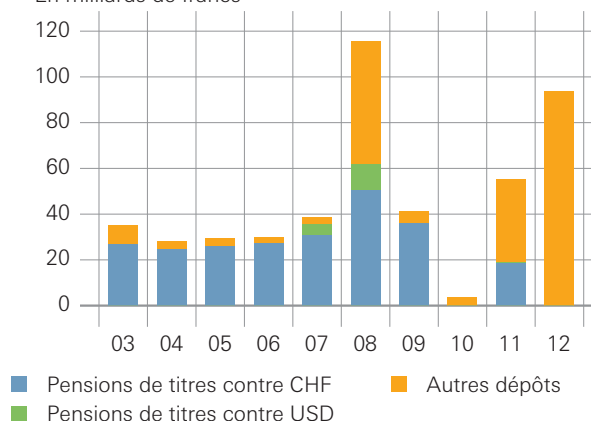


Source: BNS.

Graphique 5b

DÉPÔTS DE LA BNS, PAR CATÉGORIES

En milliards de francs



Source: BNS.

1 615 milliards de francs. Les crédits accordés par les sociétés financières à des débiteurs suisses ont augmenté de 52 milliards, s'inscrivant à 1 150 milliards de francs. Les crédits octroyés à des débiteurs suisses par les banques commerciales ont totalisé 1 001 milliards de francs (+46 milliards), et ceux consentis à des débiteurs suisses par d'autres établissements financiers (principalement des prêts octroyés par les établissements de lettres de gage aux banques commerciales) ont passé à 109 milliards de francs (+6 milliards). Quant aux crédits accordés par les sociétés financières à des débiteurs étrangers, ils ont progressé de 20 milliards pour atteindre 465 milliards de francs.

Les titres de créance détenus par les sociétés financières ont augmenté de 106 milliards, s'établissant à 1 049 milliards de francs. En raison de ses achats de devises, la Banque nationale a enregistré une forte hausse: ses titres de créance

ont progressé de 85 milliards pour s'inscrire à 301 milliards de francs. Les titres de créance détenus par les fonds de placement ont totalisé 268 milliards (+15 milliards), et ceux détenus par les autres établissements financiers, 53 milliards de francs (+2 milliards).

Le poste *Actions et autres participations* a progressé de 90 milliards, s'établissant à 1 018 milliards de francs. Les investissements de portefeuille en actions se sont accrus de 74 milliards pour atteindre 417 milliards de francs. La hausse des cours boursiers et les achats d'actions effectués par la Banque nationale ont joué un rôle déterminant dans cette évolution. Les actions détenues par la Banque nationale ont augmenté de 32 milliards pour totaliser 52 milliards de francs. En outre, trois sous-secteurs ont étoffé leurs portefeuilles d'actions: les fonds de placement s'établissaient ainsi, fin 2012, à 150 milliards de francs (+23 milliards), les autres établissements financiers, à 81 milliards (+6 milliards), et les assurances et caisses de pensions, à 108 milliards (+16 milliards). Les participations des sociétés financières ont enregistré une croissance de 16 milliards, s'inscrivant à 601 milliards de francs, notamment du fait des investissements dans des participations à l'étranger effectués par les assurances et les autres établissements financiers.

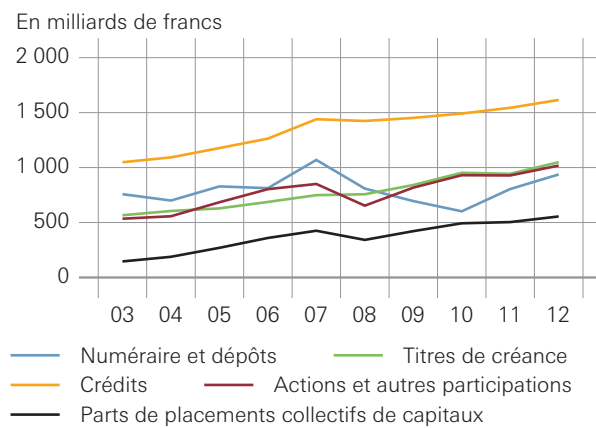
Les parts de placements collectifs de capitaux que détiennent les sociétés financières ont augmenté de 51 milliards pour s'établir à 555 milliards de francs. Cette évolution s'explique avant tout par la progression de 36 milliards enregistrée par le sous-secteur des assurances et caisses de pensions, qui a ainsi atteint 420 milliards de francs.

Au total, les passifs des sociétés financières se sont accrus de 394 milliards pour s'inscrire à 5 094 milliards de francs fin 2012.

Les passifs résultant des dépôts des sociétés financières ont atteint 2 131 milliards de francs, ce qui représente une hausse de 260 milliards par rapport à l'année précédente. Les dépôts auprès de la Banque nationale ont crû de 163 milliards, s'établissant à 437 milliards de francs. Cette augmentation est principalement due à l'afflux déjà mentionné des avoirs en comptes de virement des banques commerciales et de PostFinance. Les dépôts auprès des banques commerciales ont progressé de 96 milliards pour s'inscrire à 1 693 milliards de francs: ceux qui découlent des opérations avec la clientèle ont augmenté de 123 milliards, atteignant 1 217 milliards de francs, alors que les dépôts résultant des opérations interbancaires ont diminué de 27 milliards, passant à 476 milliards de francs.

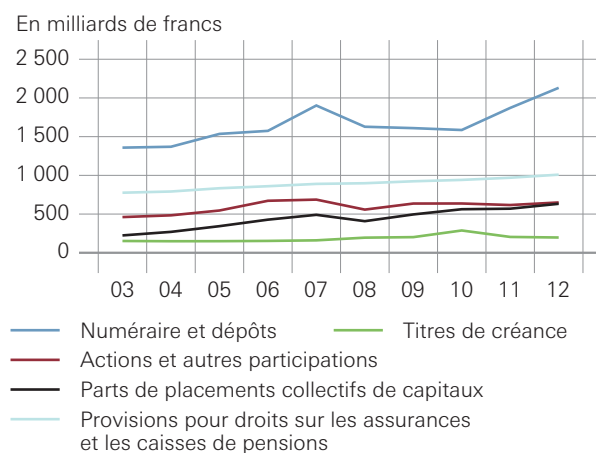
Graphique 5c

ACTIFS FINANCIERS DES SOCIÉTÉS FINANCIÈRES, PAR INSTRUMENTS FINANCIERS



Graphique 5d

PASSIFS DES SOCIÉTÉS FINANCIÈRES, PAR INSTRUMENTS FINANCIERS



En recul de 16 milliards, les passifs des sociétés financières découlant des titres de créance à court terme s'établissaient à 1 milliard de francs fin 2012. Ce repli est surtout dû au remboursement intégral par la BNS de ses propres Bons. Les passifs résultant des titres de créance à long terme ont marqué une hausse de 9 milliards pour s'inscrire à 196 milliards de francs. Cette augmentation est imputable aux emprunts émis par les établissements de lettres de gage (+7 milliards de francs) ainsi qu'aux assurances et caisses de pensions (+2 milliards).

Les passifs résultant des crédits octroyés aux sociétés financières ont progressé de 24 milliards, passant à 389 milliards de francs. Les autres établissements financiers ont obtenu des crédits à hauteur de 284 milliards de francs (+15 milliards), et les banques commerciales se sont vu accorder des prêts à concurrence de 82 milliards de francs (+7 milliards) par les établissements de lettres de gage.

Du fait de l'évolution des cours boursiers, le poste *Actions et autres participations* a progressé de 33 milliards, s'établissant à 650 milliards de francs. Les passifs des entreprises financières résultant des parts de placements collectifs de capitaux ont crû de 63 milliards pour s'inscrire à 633 milliards de francs. Les provisions constituées par les assurances et caisses de pensions au titre des droits des assurés ont augmenté de 40 milliards, passant à 1 009 milliards de francs.

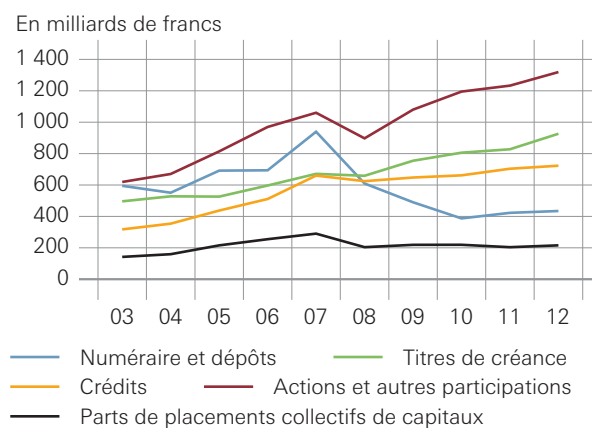
RESTE DU MONDE

Au total, les actifs financiers suisses à l'étranger ont augmenté de 217 milliards pour atteindre 3 722 milliards de francs (ces actifs de la Suisse sont indiqués en tant que passifs du reste du monde dans les tableaux et le graphique 1). Cette hausse s'explique surtout par l'évolution des titres de créance, des investissements de portefeuille en actions et des participations à l'étranger. Les titres de créance d'émetteurs étrangers se sont accrus de 99 milliards pour totaliser 926 milliards de francs, principalement en raison des achats effectués par la Banque nationale. Les investissements de portefeuille en actions d'entreprises étrangères ont augmenté de 56 milliards, s'inscrivant à 316 milliards de francs. Cette augmentation résulte notamment de l'évolution des cours boursiers et des achats de la Banque nationale. Les participations à l'étranger ont progressé de 31 milliards, passant à 1 003 milliards de francs, ce qui est essentiellement dû aux investissements des sociétés non financières, des assurances et des autres établissements financiers.

Les passifs de la Suisse envers l'étranger s'élevaient à 2 856 milliards de francs fin 2012, ce qui représente une hausse de 190 milliards par rapport à fin 2011. Cette augmentation est imputable à la forte progression des investissements de portefeuille en actions et des dépôts. Les investissements de portefeuille de l'étranger en actions d'entreprises suisses se sont accrus de 94 milliards, passant à 596 milliards de francs. L'évolution des cours boursiers a notablement contribué à cet accroissement; s'y sont ajoutés les achats d'actions par l'étranger. Les dépôts de l'étranger auprès des banques commerciales en Suisse et de la Banque nationale ont progressé de 59 milliards pour s'établir à 779 milliards de francs. Cette hausse tient principalement à l'augmentation des dépôts de la clientèle étrangère auprès des banques commerciales en Suisse et des avoirs en comptes de virement des banques à l'étranger auprès de la Banque nationale.

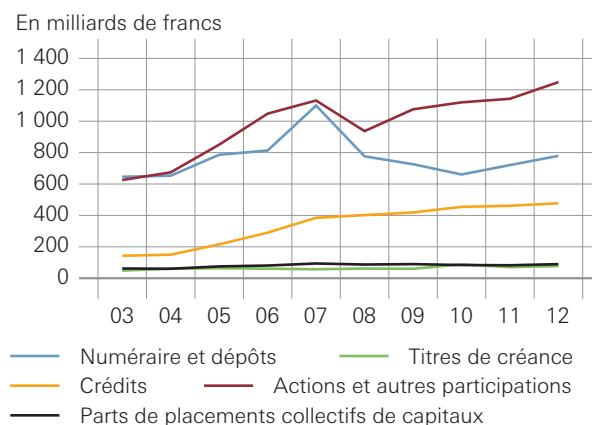
Graphique 6a

ACTIFS FINANCIERS DE LA SUISSE VIS-À-VIS DU RESTE DU MONDE, PAR INSTRUMENTS FINANCIERS



Graphique 6b

PASSIFS DE LA SUISSE VIS-À-VIS DU RESTE DU MONDE, PAR INSTRUMENTS FINANCIERS



Tableaux

Page	Tableau
A3	Explication des signes et remarques
A4	1 Actifs et passifs financiers par secteurs
A8	2 Sociétés non financières
A12	3 Sociétés financières
A16	4 Banque nationale suisse
A20	5 Banques commerciales
A24	6 Fonds de placement
A28	7 Autres établissements financiers
A32	8 Assurances et caisses de pensions
A36	9 Administrations publiques
A40	10 Confédération
A44	11 Cantons
A48	12 Communes
A52	13 Assurances sociales
A56	14 Ménages et ISBLSM
A60	15 Tous les secteurs suisses
A64	16 Reste du monde

Explication des signes et remarques

EXPLICATION DES SIGNES

0	Donnée non significative.
—	Donnée absolument nulle.
.	Donnée non utilisable.
..	Donnée non encore disponible.

REMARQUES

Différences dans les totaux

Les différences dans les totaux et les soldes viennent du fait que les chiffres ont été arrondis.

Séries chronologiques longues

Les tableaux publiés dans les comptes financiers sont disponibles, pour des périodes plus longues également et dans un format modifiable, sur le site Internet de la BNS, sous www.snb.ch, Statistiques/Publication de données statistiques/Comptes financiers de la Suisse.

1 Actifs et passifs financiers par secteurs

Stocks des actifs et passifs financiers à la fin de 2012

En millions de francs

	Code SEC	Secteurs suisses			
		Sociétés non financières	Sociétés financières		
			Total	Banque nationale suisse	Banques commerciales
S.11	S.12	S.121	S.122		
		1	2	3	4
Actifs financiers					
Or monétaire	AF.11	.	50 772	50 772	.
DTS	AF.12	.	4 249	4 249	.
Numéraire et dépôts	AF.2	258 097	937 581	93 705	674 263
Numéraire	AF.21	5 717	8 837	135	8 702
Dépôts transférables	AF.22	225 525	587 476	85 753	369 851
Autres dépôts	AF.29	26 855	341 268	7 817	295 710
Titres de créance	AF.3	84 471	1 049 317	300 896	93 315
à court terme	AF.31	2 246	55 964	942	16 150
à long terme	AF.32	82 225	993 353	299 954	77 165
Crédits	AF.4	265 196	1 615 352	1 878	1 156 832
Actions et autres participations	AF.51	475 497	1 018 229	52 272	111 979
Parts de placements collectifs de capitaux	AF.52	18 639	555 253	—	6 588
Droits sur les assurances et les caisses de pensions	AF.6	8 436	7 426
Droits sur les assurances-dommages	AF.61	8 436
Droits sur les assurances-vie, hors prévoyance vieillesse professionnelle	AF.62
Droits liés à la prévoyance vieillesse professionnelle	AF.63	.	7 426	.	.
Produits financiers dérivés	AF.7	..	76 923	111	76 812
Produits structurés	—	2 859	9 100	—	0
Autres comptes à recevoir	AF.8	24 331
Total		1 137 526	5 324 202	503 883	2 119 789

Fonds de placement	Autres établissements financiers	Assurances et caisses de pensions	Administrations publiques	Ménages et ISBLSM	Total	Reste du monde	Ensemble des secteurs
S.123+S.124	S.125+S.126+S.127	S.128+S.129	S.13	S.14+S.15	S.1	S.2	S.1+S.2
5	6	7	8	9	10	11	12
.	50 772	.	50 772
.	4 249	4 613	8 862
16 939	75 238	77 436	38 140	671 532	1 905 350	779 281	2 684 631
..	135	37 721	52 410	14 495	66 905
15 273	57 948	58 651	32 213	239 456	1 084 670	408 380	1 493 050
1 666	17 290	18 785	5 792	394 355	768 270	356 406	1 124 676
268 060	53 274	333 772	20 118	115 884	1 269 790	77 271	1 347 061
15 648	12 005	11 219	0	572	58 782	7 884	66 666
252 412	41 269	322 553	20 118	115 312	1 211 008	69 387	1 280 395
..	394 911	61 731	27 753	..	1 908 301	477 293	2 385 594
149 978	458 455	245 545	114 470	226 647	1 834 843	1 248 857	3 083 700
54 691	73 927	420 047	5 031	179 860	758 783	89 709	848 492
..	..	7 426	..	890 223	906 085	112 028	1 018 113
..	65 323	73 759	31 951	105 710
.	.	.	.	103 930	103 930	0	103 930
.	.	7 426	.	720 970	728 396	80 077	808 473
..	387	..	77 310	66 797	144 107
..	4 762	4 338	0	23 712	35 671	0	35 671
..	46 495	..	70 826	..	70 826
489 668	1 060 567	1 150 295	252 394	2 107 858	8 821 980	2 855 849	11 677 829

AF et S: codes SEC des instruments financiers et des secteurs.

1 Actifs et passifs financiers par secteurs

Stocks des actifs et passifs financiers à la fin de 2012

En millions de francs

	Code SEC	Secteurs suisses			
		Sociétés non financières	Sociétés financières		
			Total	Banque nationale suisse	Banques commerciales
		1	2	3	4
Passifs					
DTS	AF.12	.	4 613	4 613	.
Numéraire et dépôts	AF.2	110 531	2 130 805	436 551	1 693 151
Numéraire	AF.21	.	61 801	61 801	.
Dépôts transférables	AF.22	73 501	1 279 282	368 738	909 441
Autres dépôts	AF.29	37 030	789 722	6 012	783 710
Titres de créance	AF.3	87 289	197 196	—	80 226
à court terme	AF.31	818	1 123	—	1 123
à long terme	AF.32	86 471	196 073	—	79 103
Crédits	AF.4	462 351	388 540	—	81 632
Actions et autres participations	AF.51	1 114 546	649 896	59 092	..
Parts de placements collectifs de capitaux	AF.52	.	632 785	.	.
Provisions pour droits sur les assurances et les caisses de pensions	AF.6	.	1 008 978	.	.
Droits sur les assurances-dommages	AF.61	.	104 276	.	.
Droits sur les assurances-vie, hors prévoyance vieillesse professionnelle	AF.62	.	103 930	.	.
Droits liés à la prévoyance vieillesse professionnelle	AF.63	.	800 772	.	.
Produits financiers dérivés	AF.7	..	80 693	166	80 527
Produits structurés	—	.	0	.	0
Autres comptes à payer	AF.8
Total		1 774 717	5 093 506	500 422	..
Valeur nette financière	BF.90	- 637 191	230 696	3 461	..

Fonds de placement	Autres établissements financiers	Assurances et caisses de pensions	Administrations publiques	Ménages et ISBLSM	Total	Reste du monde	Ensemble des secteurs
S.123+S.124	S.125+S.126 +S.127	S.128+S.129	S.13	S.14+S.15	S.1	S.2	S.1+S.2
5	6	7	8	9	10	11	12

.	4 613	4 249	8 862
.	1 103	.	8 840	.	2 250 176	434 455	2 684 631
.	.	.	2 903	.	64 704	2 201	66 905
.	1 103	.	2 907	.	1 355 690	137 360	1 493 050
.	.	.	3 030	.	829 782	294 894	1 124 676
.	107 715	9 255	136 094	0	420 579	926 482	1 347 061
.	13 006	0	14 947	51 719	66 666
.	107 715	9 255	123 088	0	405 632	874 763	1 280 395
8 260	284 336	14 312	80 535	731 298	1 662 724	722 870	2 385 594
.	0	1 764 442	1 319 258	3 083 700
556 561	76 224	.	.	.	632 785	215 707	848 492
.	.	1 008 978	9 135	.	1 018 113	..	1 018 113
.	.	104 276	1 434	.	105 710	..	105 710
.	.	103 930	.	.	103 930	0	103 930
.	.	800 772	7 701	.	808 473	..	808 473
..	532	..	81 225	62 882	144 107
.	0	.	.	.	0	35 671	35 671
..	61 278	9 548	70 826	..	70 826
564 821	296 414	740 846	7 905 483	3 721 574	11 627 057
- 75 153	- 44 020	1 367 012	916 497	- 865 725	

AF et S: codes SEC des instruments financiers et des secteurs.

2 Sociétés non financières

Stocks des actifs et passifs financiers

En millions de francs

Code SEC du secteur: S.11

	Code SEC	2008	2009	2010	2011	2012
		1	2	3	4	5
Actifs financiers						
Numéraire et dépôts	AF.2	170 620	180 709	185 965	215 466	258 097
Numéraire	AF.21	5 294	4 955	4 739	5 336	5 717
Dépôts transférables	AF.22	109 833	143 594	152 113	182 620	225 525
en Suisse		109 833	143 594	152 113	182 620	225 525
à l'étranger	
Autres dépôts	AF.29	55 493	32 160	29 113	27 510	26 855
en Suisse		43 772	25 821	25 684	24 834	24 860
à l'étranger		11 721	6 339	3 429	2 676	1 995
Titres de créance	AF.3	78 921	97 332	115 134	96 069	84 471
à court terme	AF.31	3 469	6 722	18 617	5 872	2 246
d'émetteurs suisses		1 112	1 815	15 421	3 914	1 066
d'émetteurs étrangers		2 357	4 907	3 196	1 958	1 180
à long terme	AF.32	75 452	90 610	96 517	90 197	82 225
d'émetteurs suisses		16 301	17 082	27 081	29 575	27 829
d'émetteurs étrangers		59 151	73 528	69 436	60 622	54 396
Crédits	AF.4	198 516	235 498	234 225	264 611	265 196
à des débiteurs suisses ¹		3 812	4 701	5 525	6 706	7 801
à des débiteurs étrangers		194 704	230 797	228 700	257 905	257 395
Actions et autres participations	AF.51	409 207	441 014	450 349	460 787	475 497
Investissements de portefeuille		80 978	86 028	79 844	70 305	67 506
en titres d'émetteurs suisses		66 026	68 452	63 173	57 504	57 749
en titres d'émetteurs étrangers		14 952	17 576	16 671	12 801	9 757
Participations		328 229	354 986	370 505	390 482	407 991
en Suisse	
à l'étranger		328 229	354 986	370 505	390 482	407 991
Parts de placements collectifs de capitaux	AF.52	19 669	19 737	19 782	17 038	18 639
Droits sur les assurances et les caisses de pensions	AF.6	8 610	8 711	8 801	8 748	8 436
Produits financiers dérivés	AF.7
Produits structurés	-	5 051	4 569	3 057	2 762	2 859
Autres comptes à recevoir²	AF.8	20 079	24 138	23 980	22 915	24 331
Total		910 673	1 011 708	1 041 293	1 088 396	1 137 526

Code SEC	2008	2009	2010	2011	2012
	1	2	3	4	5

Passifs

Numéraire et dépôts	AF.2	64 204	77 272	85 725	100 707	110 531
Numéraire	AF.21
Dépôts transférables	AF.22	46 459	53 375	56 405	66 524	73 501
Autres dépôts	AF.29	17 745	23 897	29 320	34 183	37 030
Titres de créance	AF.3	71 396	78 977	82 157	83 502	87 289
à court terme	AF.31	1 052	918	762	474	818
à long terme	AF.32	70 344	78 059	81 395	83 028	86 471
Crédits	AF.4	376 007	407 417	415 212	445 669	462 351
de Suisse		199 562	213 197	219 754	232 635	245 267
de l'étranger		176 445	194 220	195 458	213 034	217 084
Actions et autres participations	AF.51	820 304	948 072	980 341	1 000 627	1 114 546
Parts de placements collectifs de capitaux	AF.52
Provisions pour droits sur les assurances et les caisses de pensions	AF.6
Produits financiers dérivés	AF.7
Produits structurés	-
Autres comptes à payer	AF.8
Total		1 331 911	1 511 738	1 563 435	1 630 505	1 774 717
Valeur nette financière	BF.90	- 421 238	- 500 030	- 522 142	- 542 109	- 637 191

¹ Uniquement les prêts octroyés par PostFinance à la Confédération, aux cantons et aux communes.

² Uniquement les écritures de contrepartie afférentes aux positions du secteur des administrations publiques.

2 Sociétés non financières

Opérations financières

En millions de francs

Code SEC du secteur: S.11

	Code SEC	2008	2009	2010	2011	2012
		1	2	3	4	5
Actifs financiers						
Numéraire et dépôts	F.2	- 111	10 157	5 676	29 528	42 660
Numéraire	F.21	- 249	- 339	- 216	597	381
Dépôts transférables	F.22	25 019	33 761	8 519	30 507	42 905
en Suisse		25 019	33 761	8 519	30 507	42 905
à l'étranger	
Autres dépôts	F.29	- 24 881	- 23 265	- 2 627	- 1 576	- 626
en Suisse		- 18 150	- 17 951	- 137	- 850	26
à l'étranger		- 6 731	- 5 314	- 2 490	- 726	- 652
Titres de créance	F.3	- 1 704	17 381	19 673	- 18 937	- 12 333
à court terme	F.31	- 2 009	3 291	12 327	- 12 201	- 3 781
d'émetteurs suisses		1 009	703	13 606	- 11 507	- 2 848
d'émetteurs étrangers		- 3 018	2 588	- 1 279	- 694	- 933
à long terme	F.32	305	14 090	7 346	- 6 736	- 8 552
d'émetteurs suisses		- 1 666	539	9 829	1 398	- 1 827
d'émetteurs étrangers		1 971	13 551	- 2 483	- 8 134	- 6 725
Crédits	F.4	7 218	15 379	2 826	27 884	2 050
à des débiteurs suisses ¹		1 489	889	824	1 181	1 095
à des débiteurs étrangers		5 729	14 490	2 002	26 703	955
Actions et autres participations	F.51	18 434	19 703	23 003	8 933	18 343
Investissements de portefeuille		- 9 581	- 10 243	- 4 969	- 1 853	- 11 276
en titres d'émetteurs suisses		- 14 004	- 9 548	- 5 358	1 045	- 7 234
en titres d'émetteurs étrangers		4 423	- 695	389	- 2 898	- 4 042
Participations		28 015	29 946	27 972	10 786	29 619
en Suisse	
à l'étranger		28 015	29 946	27 972	10 786	29 619
Parts de placements collectifs de capitaux	F.52	- 8 259	- 1 597	525	- 2 258	566
Droits sur les assurances et les caisses de pensions	F.6	668	101	90	- 53	- 312
Produits financiers dérivés	F.7
Produits structurés	-	- 270	- 437	- 1 151	- 84	- 22
Autres comptes à recevoir²	F.8	1 302	4 059	- 158	- 1 065	1 416
Total		17 278	64 746	50 484	43 948	52 368

Code SEC	2008	2009	2010	2011	2012
	1	2	3	4	5

Passifs

Numéraire et dépôts	F.2	12 742	13 068	8 453	14 982	9 824
Numéraire	F.21
Dépôts transférables	F.22	9 731	6 916	3 030	10 119	6 977
Autres dépôts	F.29	3 011	6 152	5 423	4 863	2 847
Titres de créance	F.3	3 070	8 065	5 653	5 112	5 235
à court terme	F.31	529	- 134	- 156	- 288	344
à long terme	F.32	2 541	8 199	5 809	5 400	4 891
Crédits	F.4	- 1 229	24 837	7 303	30 833	18 055
de Suisse		7 408	13 635	6 557	12 881	12 632
de l'étranger		- 8 637	11 202	746	17 952	5 423
Actions et autres participations	F.51	4 960	12 969	4 241	1 534	2 067
Parts de placements collectifs de capitaux	F.52
Provisions pour droits sur les assurances et les caisses de pensions	F.6
Produits financiers dérivés	F.7
Produits structurés	-
Autres comptes à payer	F.8
Total		19 543	58 939	25 650	52 461	35 181
Capacité (+)/besoin (-) de financement	B.9	- 2 265	5 807	24 834	- 8 513	17 187

¹ Uniquement les prêts octroyés par PostFinance à la Confédération, aux cantons et aux communes.

² Uniquement les écritures de contrepartie afférentes aux positions du secteur des administrations publiques.

3 Sociétés financières

Stocks des actifs et passifs financiers

En millions de francs

Code SEC du secteur: S.12

	Code SEC	2008	2009	2010	2011	2012
		1	2	3	4	5
Actifs financiers						
Or monétaire	AF.11	30 862	38 186	43 988	49 380	50 772
DTS	AF.12	245	5 556	4 670	4 621	4 249
Numéraire et dépôts	AF.2	808 902	695 274	602 006	804 604	937 581
Numéraire	AF.21	9 327	9 628	8 292	8 110	8 837
Dépôts transférables	AF.22	196 478	222 940	211 076	417 852	587 476
en Suisse		125 699	156 813	154 836	326 292	450 116
à l'étranger		70 779	66 127	56 240	91 560	137 360
Autres dépôts	AF.29	603 097	462 706	382 638	378 642	341 268
en Suisse		125 260	75 992	80 323	72 872	64 641
à l'étranger		477 837	386 714	302 315	305 770	276 627
Titres de créance	AF.3	757 420	841 484	952 818	943 255	1 049 317
à court terme	AF.31	97 986	103 916	100 555	55 302	55 964
d'émetteurs suisses		30 170	28 088	64 157	12 360	5 919
d'émetteurs étrangers		67 816	75 828	36 398	42 942	50 045
à long terme	AF.32	659 434	737 568	852 263	887 953	993 353
d'émetteurs suisses		223 378	235 678	242 216	243 706	250 454
d'émetteurs étrangers		436 056	501 890	610 047	644 247	742 899
Crédits	AF.4	1 423 911	1 452 033	1 491 466	1 543 613	1 615 352
à des débiteurs suisses		994 411	1 035 494	1 058 879	1 098 426	1 150 446
à des débiteurs étrangers		429 500	416 539	432 587	445 187	464 906
Actions et autres participations	AF.51	653 546	817 662	930 589	928 298	1 018 229
Investissements de portefeuille		258 539	329 895	368 109	343 253	416 940
en titres d'émetteurs suisses		125 332	152 853	172 151	158 340	174 600
en titres d'émetteurs étrangers		133 207	177 042	195 958	184 913	242 340
Participations		395 007	487 767	562 480	585 045	601 289
en Suisse		13 288	9 614	3 836	3 995	7 321
à l'étranger		381 719	478 153	558 644	581 050	593 968
Parts de placements collectifs de capitaux	AF.52	341 998	421 586	493 038	504 032	555 253
Droits sur les assurances et les caisses de pensions	AF.6	14 751	8 792	7 192	9 670	7 426
Produits financiers dérivés ¹	AF.7	140 729	71 001	89 731	91 904	76 923
Produits structurés	-	14 689	14 215	12 677	10 537	9 100
Autres comptes à recevoir	AF.8
Total		4 187 053	4 365 789	4 628 175	4 889 914	5 324 202

Code SEC	2008	2009	2010	2011	2012
	1	2	3	4	5

Passifs

DTS	AF.12	—	5 312	4 737	4 735	4 613
Numéraire et dépôts	AF.2	1 628 109	1 610 175	1 585 797	1 871 145	2 130 805
Numéraire	AF.21	49 161	49 966	51 498	55 729	61 801
Dépôts transférables	AF.22	551 277	759 251	769 420	1 019 056	1 279 282
Autres dépôts	AF.29	1 027 671	800 958	764 879	796 360	789 722
Titres de créance	AF.3	195 297	202 059	287 977	204 605	197 196
à court terme	AF.31	27 067	29 098	110 033	17 314	1 123
à long terme	AF.32	168 230	172 961	177 944	187 291	196 073
Crédits	AF.4	342 186	352 559	374 149	364 888	388 540
Actions et autres participations	AF.51	557 629	635 902	636 632	616 730	649 896
Parts de placements collectifs de capitaux	AF.52	408 146	495 304	562 460	569 474	632 785
Provisions pour droits sur les assurances et les caisses de pensions	AF.6	898 333	923 460	941 307	969 376	1 008 978
Droits sur les assurances-dommages	AF.61	98 167	100 341	98 953	101 501	104 276
Droits sur les assurances-vie, hors prévoyance vieillesse professionnelle	AF.62	101 375	103 103	102 718	102 115	103 930
Droits liés à la prévoyance vieillesse professionnelle	AF.63	698 791	720 016	739 636	765 760	800 772
Produits financiers dérivés¹	AF.7	152 969	74 751	98 351	98 291	80 693
Produits structurés	—	0	0	0	0	0
Autres comptes à payer	AF.8
Total		4 182 669	4 299 522	4 491 410	4 699 244	5 093 506
Valeur nette financière	BF.90	4 384	66 267	136 765	190 670	230 696

¹ Jusqu'en 2003 (données publiées sur Internet), uniquement les positions de la Banque nationale et les écritures de contrepartie des banques commerciales afférentes aux positions de la Banque nationale et des administrations publiques.

3 Sociétés financières

Opérations financières

En millions de francs

Code SEC du secteur: S.12

	Code SEC	2008	2009	2010	2011	2012
		1	2	3	4	5
Actifs financiers						
Or monétaire	F.11	—	—	—	—	—
DTS	F.12	- 22	5 311	- 301	- 44	- 256
Numéraire et dépôts	F.2	- 225 789	- 109 082	- 62 280	212 396	139 205
Numéraire	F.21	1 669	301	- 1 336	- 182	727
Dépôts transférables	F.22	48 826	24 576	- 8 277	213 562	169 599
en Suisse		49 519	29 974	- 1 704	170 507	123 795
à l'étranger		- 693	- 5 398	- 6 573	43 055	45 804
Autres dépôts	F.29	- 276 284	- 133 959	- 52 667	- 984	- 31 121
en Suisse		- 2 209	- 49 631	5 707	- 7 371	- 7 929
à l'étranger		- 274 075	- 84 328	- 58 374	6 387	- 23 192
Titres de créance	F.3
Crédits	F.4	5 162	28 787	62 377	27 116	70 669
à des débiteurs suisses		28 425	41 083	23 385	39 547	52 020
à des débiteurs étrangers		- 23 263	- 12 296	38 992	- 12 431	18 649
Actions et autres participations	F.51
Parts de placements collectifs de capitaux	F.52
Droits sur les assurances et les caisses de pensions	F.6	- 771	- 447	- 406	- 138	- 660
Produits financiers dérivés	F.7
Produits structurés	-
Autres comptes à recevoir	F.8
Total	

Code SEC	2008	2009	2010	2011	2012
	1	2	3	4	5

Passifs

DTS	F.12	—	5 312	—	—	—
Numéraire et dépôts	F.2	- 198 898	- 15 428	38 411	282 659	276 565
Numéraire	F.2.1	4 902	805	1 532	4 231	6 072
Dépôts transférables	F.2.2	109 012	209 176	36 079	248 511	266 670
Autres dépôts	F.2.9	- 312 812	- 225 409	800	29 917	3 823
Titres de créance	F.3
Crédits	F.4	22 979	6 429	- 468	- 19 882	17 966
Actions et autres participations	F.51
Parts de placements collectifs de capitaux	F.52
Provisions pour droits sur les assurances et les caisses de pensions	F.6	11 102	27 921	25 534	30 355	31 218
Droits sur les assurances-dommages	F.6.1	- 13 178	2 174	- 1 388	2 548	2 775
Droits sur les assurances-vie, hors prévoyance vieillesse professionnelle	F.6.2	- 3 427	1 728	- 385	- 603	1 815
Droits liés à la prévoyance vieillesse professionnelle	F.6.3	27 707	24 019	27 307	28 410	26 628
Produits financiers dérivés	F.7
Produits structurés	—
Autres comptes à payer	F.8
Total	
Capacité (+)/besoin (-) de financement	B.9

4 Banque nationale suisse

Stocks des actifs et passifs financiers

En millions de francs

Code SEC du secteur: S.121

	Code SEC	2008	2009	2010	2011	2012
		1	2	3	4	5
Actifs financiers						
Or monétaire	AF.11	30 862	38 186	43 988	49 380	50 772
DTS	AF.12	245	5 556	4 670	4 621	4 249
Numéraire et dépôts	AF.2	115 695	41 352	3 608	55 497	93 705
Numéraire	AF.21	113	116	136	120	135
Dépôts transférables	AF.22	910	1 092	932	30 154	85 753
en Suisse		199	261	221	663	723
à l'étranger		711	831	711	29 491	85 030
Autres dépôts	AF.29	114 672	40 144	2 540	25 223	7 817
en Suisse		33 643	6 181	0	7 116	0
à l'étranger		81 029	33 963	2 540	18 107	7 817
Titres de créance	AF.3	59 246	110 136	194 832	215 852	300 896
à court terme	AF.31	459	816	1 249	1 087	942
d'émetteurs suisses		0	0	0	0	0
d'émetteurs étrangers		459	816	1 249	1 087	942
à long terme	AF.32	58 787	109 320	193 583	214 765	299 954
d'émetteurs suisses		1 858	4 860	1 769	1 999	2 205
d'émetteurs étrangers		56 929	104 460	191 814	212 766	297 749
Crédits	AF.4	337	3 793	2 613	2 229	1 878
à des débiteurs suisses		11	10	0	0	0
à des débiteurs étrangers		326	3 783	2 613	2 229	1 878
Actions et autres participations	AF.51	5 756	7 126	21 608	20 731	52 272
Investissements de portefeuille		5 561	6 943	21 426	20 571	52 121
en titres d'émetteurs suisses		0	0	0	0	0
en titres d'émetteurs étrangers		5 561	6 943	21 426	20 571	52 121
Participations		195	183	182	160	151
en Suisse		105	93	92	70	61
à l'étranger		90	90	90	90	90
Parts de placements collectifs de capitaux	AF.52	—	—	—	—	—
Droits sur les assurances et les caisses de pensions	AF.6
Produits financiers dérivés	AF.7	2 671	66	83	238	111
Produits structurés	—	—	—	—	—	—
Autres comptes à recevoir	AF.8
Total		214 812	206 215	271 402	348 548	503 883

Code SEC	2008	2009	2010	2011	2012
	1	2	3	4	5

Passifs

DTS	AF.12	—	5 312	4 737	4 735	4 613
Numéraire et dépôts	AF.2	130 169	108 518	114 664	273 349	436 551
Numéraire	AF.21	49 161	49 966	51 498	55 729	61 801
Dépôts transférables	AF.22	43 856	53 505	44 417	215 707	368 738
Autres dépôts	AF.29	37 152	5 047	18 749	1 913	6 012
Titres de créance	AF.3	24 425	27 473	107 870	14 719	—
à court terme	AF.31	24 425	27 473	107 870	14 719	—
à long terme	AF.32	—	—	—	—	—
Crédits	AF.4	—	—	—	—	—
Actions et autres participations	AF.51	58 527	65 976	44 302	53 632	59 092
Parts de placements collectifs de capitaux	AF.52
Provisions pour droits sur les assurances et les caisses de pensions	AF.6
Produits financiers dérivés	AF.7	1 263	36	65	135	166
Produits structurés	—
Autres comptes à payer	AF.8
Total		214 384	207 315	271 638	346 570	500 422
Valeur nette financière	BF.90	428	– 1 100	– 236	1 978	3 461

4 Banque nationale suisse

Opérations financières

En millions de francs

Code SEC du secteur: S.121

	Code SEC	2008	2009	2010	2011	2012
		1	2	3	4	5
Actifs financiers						
Or monétaire	F.11	—	—	—	—	—
DTS	F.12	- 22	5 311	- 301	- 44	- 256
Numéraire et dépôts	F.2	77 256	- 76 461	- 37 287	57 796	37 929
Numéraire	F.21	- 32	3	20	- 16	15
Dépôts transférables	F.22	382	197	- 58	37 528	55 372
en Suisse		- 81	63	- 9	390	81
à l'étranger		463	134	- 49	37 138	55 291
Autres dépôts	F.29	76 906	- 76 661	- 37 249	20 284	- 17 458
en Suisse		12 739	- 27 961	- 6 181	7 110	- 7 112
à l'étranger		64 167	- 48 700	- 31 068	13 174	- 10 346
Titres de créance	F.3	17 973	57 579	112 270	11 298	89 819
à court terme	F.31	- 177	410	887	- 3 175	- 137
d'émetteurs suisses		- 1	0	0	0	0
d'émetteurs étrangers		- 176	410	887	- 3 175	- 137
à long terme	F.32	18 150	57 169	111 383	14 473	89 956
d'émetteurs suisses		- 566	2 964	- 3 166	130	197
d'émetteurs étrangers		18 716	54 205	114 549	14 343	89 759
Crédits	F.4	80	3 631	- 899	- 376	- 299
à des débiteurs suisses		0	- 1	- 10	0	0
à des débiteurs étrangers		80	3 632	- 889	- 376	- 299
Actions et autres participations	F.51	2 978	170	14 671	1 145	27 663
Parts de placements collectifs de capitaux	F.52	—	—	—	—	—
Droits sur les assurances et les caisses de pensions	F.6
Produits financiers dérivés	F.7
Produits structurés	-	—	—	—	—	—
Autres comptes à recevoir	F.8
Total		98 265	- 9 770	88 454	69 819	154 856

Code SEC	2008	2009	2010	2011	2012
	1	2	3	4	5

Passifs

DTS	F.12	—	5 312	—	—	—
Numéraire et dépôts	F.2	68 996	- 21 651	6 146	158 685	163 202
Numéraire	F.21	4 902	805	1 532	4 231	6 072
Dépôts transférables	F.22	34 291	9 649	- 9 088	171 290	153 031
Autres dépôts	F.29	29 803	- 32 105	13 702	- 16 836	4 099
Titres de créance	F.3	24 425	4 966	79 950	- 93 150	- 14 719
à court terme	F.31	24 425	4 966	79 950	- 93 150	- 14 719
à long terme	F.32	—	—	—	—	—
Crédits	F.4	—	—	—	—	—
Actions et autres participations	F.51	- 286	- 170	0	0	0
Parts de placements collectifs de capitaux	F.52
Provisions pour droits sur les assurances et les caisses de pensions	F.6
Produits financiers dérivés	F.7
Produits structurés	-
Autres comptes à payer	F.8
Total		93 135	- 11 543	86 096	65 535	148 483
Capacité (+)/besoin (-) de financement	B.9	5 130	1 773	2 358	4 284	6 373

5 Banques commerciales

Stocks des actifs et passifs financiers

En millions de francs

Code SEC du secteur: S.122

	Code SEC	2008	2009	2010	2011	2012
		1	2	3	4	5
Actifs financiers						
Numéraire et dépôts	AF.2	552 773	524 417	467 937	602 223	674 263
Numéraire	AF.21	9 214	9 512	8 156	7 990	8 702
Dépôts transférables	AF.22	129 339	140 753	125 498	281 461	369 851
en Suisse		61 459	77 256	71 741	219 789	317 909
à l'étranger		67 880	63 497	53 757	61 672	51 942
Autres dépôts	AF.29	414 220	374 152	334 283	312 772	295 710
en Suisse		43 878	39 033	47 589	36 257	34 526
à l'étranger		370 342	335 119	286 694	276 515	261 184
Titres de créance	AF.3	135 879	144 973	147 252	100 311	93 315
à court terme	AF.31	54 018	56 311	55 407	17 452	16 150
d'émetteurs suisses		24 472	25 154	45 582	6 734	2 642
d'émetteurs étrangers		29 546	31 157	9 825	10 718	13 508
à long terme	AF.32	81 861	88 662	91 845	82 859	77 165
d'émetteurs suisses		27 718	41 139	43 619	40 498	37 427
d'émetteurs étrangers		54 143	47 523	48 226	42 361	39 738
Crédits	AF.4	1 029 853	1 039 815	1 060 404	1 099 067	1 156 832
à des débiteurs suisses		867 971	900 611	918 878	955 040	1 001 065
à des débiteurs étrangers		161 882	139 204	141 526	144 027	155 767
Actions et autres participations	AF.51	126 095	124 757	113 429	109 544	111 979
Investissements de portefeuille		32 930	32 380	33 798	28 913	26 335
en titres d'émetteurs suisses		14 176	14 273	17 485	14 273	13 570
en titres d'émetteurs étrangers		18 754	18 107	16 313	14 640	12 765
Participations		93 165	92 377	79 631	80 631	85 644
en Suisse		13 183	9 521	3 744	3 925	7 260
à l'étranger		79 982	82 856	75 887	76 706	78 384
Parts de placements collectifs de capitaux	AF.52	4 583	6 536	7 564	6 017	6 588
Droits sur les assurances et les caisses de pensions	AF.6
Produits financiers dérivés ¹	AF.7	138 058	70 935	89 648	91 666	76 812
Produits structurés	-	0	0	0	0	0
Autres comptes à recevoir	AF.8
Total		1 987 241	1 911 433	1 886 234	2 008 828	2 119 789

Code SEC	2008	2009	2010	2011	2012
	1	2	3	4	5

Passifs

Numéraire et dépôts	AF.2	1 497 416	1 500 992	1 470 430	1 596 888	1 693 151
Numéraire	AF.21
Dépôts transférables	AF.22	506 897	705 081	724 300	802 441	909 441
Autres dépôts	AF.29	990 519	795 911	746 130	794 447	783 710
Dépôts découlant des opérations interbancaires		685 207	532 495	467 419	502 532	475 782
Dépôts transférables		92 931	111 778	110 241	111 590	116 959
en Suisse		23 268	30 577	31 980	34 829	31 077
à l'étranger		69 663	81 201	78 261	76 761	85 882
Autres dépôts		592 276	420 717	357 178	390 942	358 823
en Suisse		77 521	45 214	34 407	43 373	34 526
à l'étranger		514 755	375 503	322 771	347 569	324 297
Dépôts découlant des opérations avec la clientèle		812 209	968 497	1 003 011	1 094 356	1 217 369
Dépôts transférables		413 966	593 303	614 059	690 851	792 482
en Suisse		292 846	368 017	395 214	439 013	489 293
à l'étranger		121 120	225 286	218 845	251 838	303 189
Autres dépôts		398 243	375 194	388 952	403 505	424 887
en Suisse		373 202	348 493	365 054	379 044	397 790
à l'étranger		25 041	26 701	23 898	24 461	27 097
Titres de créance	AF.3	93 323	81 687	81 154	81 712	80 226
à court terme	AF.31	2 642	1 625	2 163	2 595	1 123
à long terme	AF.32	90 681	80 062	78 991	79 117	79 103
Bons de caisse		50 275	44 451	36 118	34 250	30 106
Emprunts obligataires		40 406	35 611	42 873	44 867	48 997
Crédits	AF.4	53 654	64 386	69 477	74 795	81 632
Actions et autres participations	AF.51
Parts de placements collectifs de capitaux	AF.52
Provisions pour droits sur les assurances et les caisses de pensions	AF.6
Produits financiers dérivés ¹	AF.7	151 706	74 715	98 286	98 156	80 527
Produits structurés	-	0	0	0	0	0
Autres comptes à payer	AF.8
Total	
Valeur nette financière	BF.90

¹ Jusqu'en 2003 (données publiées sur Internet), uniquement les écritures de contrepartie afférentes aux positions de la Banque nationale et des administrations publiques.

5 Banques commerciales

Opérations financières

En millions de francs

Code SEC du secteur: S.122

	Code SEC	2008	2009	2010	2011	2012
		1	2	3	4	5
Actifs financiers						
Numéraire et dépôts	F.2	- 310 572	- 21 850	- 27 221	138 074	78 436
Numéraire	F.21	1 701	298	- 1 356	- 166	712
Dépôts transférables	F.22	28 045	9 513	- 11 770	154 443	88 592
en Suisse		28 443	14 656	- 5 273	147 151	98 070
à l'étranger		- 398	- 5 143	- 6 497	7 292	- 9 478
Autres dépôts	F.29	- 340 318	- 31 661	- 14 095	- 16 203	- 10 868
en Suisse		- 4 075	- 4 709	9 932	- 11 246	- 1 433
à l'étranger		- 336 243	- 26 952	- 24 027	- 4 957	- 9 435
Titres de créance	F.3
Crédits	F.4	- 1 352	10 909	33 873	39 736	63 526
à des débiteurs suisses		24 787	32 640	18 267	36 162	46 025
à des débiteurs étrangers		- 26 139	- 21 731	15 606	3 574	17 501
Actions et autres participations	F.51
Parts de placements collectifs de capitaux	F.52
Droits sur les assurances et les caisses de pensions	F.6
Produits financiers dérivés	F.7
Produits structurés	-
Autres comptes à recevoir	F.8
Total	

Code SEC	2008	2009	2010	2011	2012
	1	2	3	4	5

Passifs

Numéraire et dépôts	F.2	- 268 134	6 082	32 227	123 769	113 168
Numéraire	F.21
Dépôts transférables	F.22	74 481	199 386	45 129	77 016	113 444
Autres dépôts	F.29	- 342 615	- 193 304	- 12 902	46 753	- 276
Dépôts découlant des opérations interbancaires		- 318 354	- 153 171	- 25 790	31 549	- 15 883
Dépôts transférables		- 17 174	17 122	2 545	- 488	5 952
en Suisse		- 404	6 169	1 676	1 900	- 3 781
à l'étranger		- 16 770	10 953	869	- 2 388	9 733
Autres dépôts		- 301 180	- 170 293	- 28 335	32 037	- 21 835
en Suisse		9 279	- 32 670	- 9 431	9 046	- 8 545
à l'étranger		- 310 459	- 137 623	- 18 904	22 991	- 13 290
Dépôts découlant des opérations avec la clientèle		50 220	159 253	58 017	92 220	129 051
Dépôts transférables		91 655	182 264	42 584	77 504	107 492
en Suisse		45 889	75 169	28 765	43 866	50 530
à l'étranger		45 766	107 095	13 819	33 638	56 962
Autres dépôts		- 41 435	- 23 011	15 433	14 716	21 559
en Suisse		- 41 849	- 24 665	16 970	14 021	18 775
à l'étranger		414	1 654	- 1 537	695	2 784
Titres de créance	F.3
Crédits	F.4	5 680	10 732	5 091	5 318	6 837
Actions et autres participations	F.51
Parts de placements collectifs de capitaux	F.52
Provisions pour droits sur les assurances et les caisses de pensions	F.6
Produits financiers dérivés	F.7
Produits structurés	-
Autres comptes à payer	F.8
Total	
Capacité (+)/besoin (-) de financement	B.9

6 Fonds de placement

Stocks des actifs et passifs financiers

En millions de francs

Code SEC du secteur: S.123+S.124

	Code SEC	2008	2009	2010	2011	2012
		1	2	3	4	5
Actifs financiers						
Numéraire et dépôts	AF.2	12 479	10 860	11 934	16 499	16 939
Numéraire	AF.21
Dépôts transférables	AF.22	10 377	8 881	10 187	15 305	15 273
en Suisse		8 189	7 082	8 415	14 908	14 885
à l'étranger		2 188	1 799	1 772	397	388
Autres dépôts	AF.29	2 102	1 979	1 747	1 194	1 666
en Suisse		707	1 123	1 206	773	1 391
à l'étranger		1 395	856	541	421	275
Titres de créance	AF.3	188 060	217 822	235 611	253 149	268 060
à court terme	AF.31	29 609	23 583	18 861	18 044	15 648
d'émetteurs suisses		1 044	21	5 796	1 939	2 591
d'émetteurs étrangers		28 565	23 562	13 065	16 105	13 057
à long terme	AF.32	158 451	194 239	216 750	235 105	252 412
d'émetteurs suisses		53 810	63 092	67 429	73 966	79 327
d'émetteurs étrangers		104 641	131 147	149 321	161 139	173 085
Crédits	AF.4
à des débiteurs suisses	
à des débiteurs étrangers	
Actions et autres participations	AF.51	84 899	120 941	133 013	126 576	149 978
Investissements de portefeuille		84 899	120 941	133 013	126 576	149 978
en titres d'émetteurs suisses		40 268	50 533	54 190	50 921	58 507
en titres d'émetteurs étrangers		44 631	70 408	78 823	75 655	91 471
Participations	
en Suisse	
à l'étranger	
Parts de placements collectifs de capitaux	AF.52	36 289	39 251	41 839	41 674	54 691
Droits sur les assurances et les caisses de pensions	AF.6
Produits financiers dérivés	AF.7
Produits structurés	-
Autres comptes à recevoir	AF.8
Total		321 727	388 874	422 397	437 898	489 668

Code SEC	2008	2009	2010	2011	2012
	1	2	3	4	5

Passifs

Numéraire et dépôts	AF.2
Titres de créance	AF.3
à court terme	AF.31
à long terme	AF.32
Crédits	AF.4	2 867	2 757	4 129	6 400	8 260
Actions et autres participations	AF.51
Parts de placements collectifs de capitaux	AF.52	355 956	434 269	475 425	491 433	556 561
Provisions pour droits sur les assurances et les caisses de pensions	AF.6
Produits financiers dérivés	AF.7
Produits structurés	-
Autres comptes à payer	AF.8
Total		358 823	437 026	479 554	497 833	564 821
Valeur nette financière	BF.90	- 37 096	- 48 152	- 57 157	- 59 935	- 75 153

6 Fonds de placement

Opérations financières

En millions de francs

Code SEC du secteur: S.123+S.124

	Code SEC	2008	2009	2010	2011	2012
		1	2	3	4	5
Actifs financiers						
Numéraire et dépôts	F.2	- 1 074	- 1 619	1 074	4 565	440
Numéraire	F.21
Dépôts transférables	F.22	158	- 1 496	1 306	5 118	- 32
en Suisse		916	- 1 107	1 333	6 493	- 23
à l'étranger		- 758	- 389	- 27	- 1 375	- 9
Autres dépôts	F.29	- 1 232	- 123	- 232	- 553	472
en Suisse		273	416	83	- 433	618
à l'étranger		- 1 505	- 539	- 315	- 120	- 146
Titres de créance	F.3
Crédits	F.4
à des débiteurs suisses	
à des débiteurs étrangers	
Actions et autres participations	F.51
Parts de placements collectifs de capitaux	F.52
Droits sur les assurances et les caisses de pensions	F.6
Produits financiers dérivés	F.7
Produits structurés	-
Autres comptes à recevoir	F.8
Total	

Code SEC	2008	2009	2010	2011	2012
	1	2	3	4	5

Passifs

Numéraire et dépôts	F.2
Titres de créance	F.3
Crédits	F.4	781	- 110	1372	2271	1860
Actions et autres participations	F.51
Parts de placements collectifs de capitaux	F.52
Provisions pour droits sur les assurances et les caisses de pensions	F.6
Produits financiers dérivés	F.7
Produits structurés	-
Autres comptes à payer	F.8
Total	
Capacité (+)/besoin (-) de financement	B.9

7 Autres établissements financiers

Stocks des actifs et passifs financiers

En millions de francs

Code SEC du secteur: S.125+S.126+S.127

	Code SEC	2008	2009	2010	2011	2012
		1	2	3	4	5
Actifs financiers						
Numéraire et dépôts	AF.2	64 306	54 245	53 501	58 733	75 238
Numéraire	AF.21
Dépôts transférables	AF.22	21 910	28 006	31 103	38 466	57 948
en Suisse		21 910	28 006	31 103	38 466	57 948
à l'étranger	
Autres dépôts	AF.29	42 396	26 239	22 398	20 267	17 290
en Suisse		20 176	12 238	11 151	11 160	10 932
à l'étranger		22 220	14 001	11 247	9 107	6 358
Titres de créance	AF.3	39 922	45 730	56 420	51 455	53 274
à court terme	AF.31	6 229	9 750	14 102	12 488	12 005
d'émetteurs suisses		3 344	2 889	10 385	3 348	566
d'émetteurs étrangers		2 885	6 861	3 717	9 140	11 439
à long terme	AF.32	33 693	35 980	42 318	38 967	41 269
d'émetteurs suisses		5 217	4 422	6 668	5 963	6 370
d'émetteurs étrangers		28 476	31 558	35 650	33 004	34 899
Crédits	AF.4	333 117	345 316	366 437	380 729	394 911
à des débiteurs suisses		86 021	94 373	99 421	102 185	108 672
à des débiteurs étrangers		247 096	250 943	267 016	278 544	286 239
Actions et autres participations	AF.51	257 519	348 070	442 184	447 039	458 455
Investissements de portefeuille		52 742	68 966	78 908	74 981	80 688
en titres d'émetteurs suisses		29 537	38 435	48 267	46 486	49 408
en titres d'émetteurs étrangers		23 205	30 531	30 641	28 495	31 280
Participations		204 777	279 104	363 276	372 058	377 767
en Suisse	
à l'étranger		204 777	279 104	363 276	372 058	377 767
Parts de placements collectifs de capitaux	AF.52	44 351	50 121	73 179	72 668	73 927
Droits sur les assurances et les caisses de pensions	AF.6
Produits financiers dérivés	AF.7
Produits structurés	-	7 481	7 566	6 608	5 692	4 762
Autres comptes à recevoir	AF.8
Total		746 696	851 048	998 329	1 016 316	1 060 567

Code SEC	2008	2009	2010	2011	2012
	1	2	3	4	5

Passifs

Numéraire et dépôts	AF.2	524	665	703	908	1 103
Numéraire	AF.21
Dépôts transférables	AF.22	524	665	703	908	1 103
Autres dépôts	AF.29
Titres de créance	AF.3	73 914	87 967	92 901	100 719	107 715
à court terme	AF.31
à long terme	AF.32	73 914	87 967	92 901	100 719	107 715
Crédits	AF.4	269 235	271 327	279 658	269 805	284 336
Actions et autres participations	AF.51
Parts de placements collectifs de capitaux	AF.52	52 190	61 035	87 035	78 041	76 224
Provisions pour droits sur les assurances et les caisses de pensions	AF.6
Produits financiers dérivés	AF.7
Produits structurés	-	0	0	0	0	0
Autres comptes à payer	AF.8
Total	
Valeur nette financière	BF.90

7 Autres établissements financiers

Opérations financières

En millions de francs

Code SEC du secteur: S.125+S.126+S.127

	Code SEC	2008	2009	2010	2011	2012
		1	2	3	4	5
Actifs financiers						
Numéraire et dépôts	F.2	9 382	- 9 925	353	5 322	16 600
Numéraire	F.21
Dépôts transférables	F.22	10 157	6 096	3 097	7 363	19 482
en Suisse		10 157	6 096	3 097	7 363	19 482
à l'étranger	
Autres dépôts	F.29	- 775	- 16 021	- 2 744	- 2 041	- 2 882
en Suisse		- 2 944	- 7 938	- 1 087	9	- 228
à l'étranger		2 169	- 8 083	- 1 657	- 2 050	- 2 654
Titres de créance	F.3
Crédits	F.4	11 706	10 698	28 935	- 11 649	7 020
à des débiteurs suisses		4 169	8 352	5 048	2 764	6 487
à des débiteurs étrangers		7 537	2 346	23 887	- 14 413	533
Actions et autres participations	F.51
Parts de placements collectifs de capitaux	F.52
Droits sur les assurances et les caisses de pensions	F.6
Produits financiers dérivés	F.7
Produits structurés	-
Autres comptes à recevoir	F.8
Total	

Code SEC	2008	2009	2010	2011	2012
	1	2	3	4	5

Passifs

Numéraire et dépôts	F.2	240	141	38	205	195
Numéraire	F.21
Dépôts transférables	F.22	240	141	38	205	195
Autres dépôts	F.29
Titres de créance	F.3
Crédits	F.4	20 666	- 2 099	- 14 625	- 20 681	8 779
Actions et autres participations	F.51
Parts de placements collectifs de capitaux	F.52
Provisions pour droits sur les assurances et les caisses de pensions	F.6
Produits financiers dérivés	F.7
Produits structurés	-
Autres comptes à payer	F.8
Total	
Capacité (+)/besoin (-) de financement	B.9

8 Assurances et caisses de pensions

Stocks des actifs et passifs financiers

En millions de francs

Code SEC du secteur: S.128+S.129

	Code SEC	2008	2009	2010	2011	2012
		1	2	3	4	5
Actifs financiers						
Numéraire et dépôts	AF.2	63 649	64 400	65 026	71 652	77 436
Numéraire	AF.21
Dépôts transférables	AF.22	33 942	44 208	43 356	52 466	58 651
en Suisse		33 942	44 208	43 356	52 466	58 651
à l'étranger	
Autres dépôts	AF.29	29 707	20 192	21 670	19 186	18 785
en Suisse		26 856	17 417	20 377	17 566	17 792
à l'étranger		2 851	2 775	1 293	1 620	993
Titres de créance	AF.3	334 313	322 823	318 703	322 488	333 772
à court terme	AF.31	7 671	13 456	10 936	6 231	11 219
d'émetteurs suisses		1 310	24	2 394	339	120
d'émetteurs étrangers		6 361	13 432	8 542	5 892	11 099
à long terme	AF.32	326 642	309 367	307 767	316 257	322 553
d'émetteurs suisses		134 775	122 165	122 731	121 280	125 125
d'émetteurs étrangers		191 867	187 202	185 036	194 977	197 428
Crédits	AF.4	60 604	63 109	62 012	61 588	61 731
à des débiteurs suisses		40 408	40 500	40 580	41 201	40 709
à des débiteurs étrangers		20 196	22 609	21 432	20 387	21 022
Actions et autres participations	AF.51	179 277	216 768	220 355	224 408	245 545
Investissements de portefeuille		82 407	100 665	100 964	92 212	107 818
en titres d'émetteurs suisses		41 351	49 612	52 209	46 660	53 115
en titres d'émetteurs étrangers		41 056	51 053	48 755	45 552	54 703
Participations		96 870	116 103	119 391	132 196	137 727
en Suisse	
à l'étranger		96 870	116 103	119 391	132 196	137 727
Parts de placements collectifs de capitaux	AF.52	256 775	325 678	370 456	383 673	420 047
Droits sur les assurances et les caisses de pensions	AF.6	14 751	8 792	7 192	9 670	7 426
Produits financiers dérivés	AF.7
Produits structurés	-	7 208	6 649	6 069	4 845	4 338
Autres comptes à recevoir	AF.8
Total		916 577	1 008 219	1 049 813	1 078 324	1 150 295

Code SEC	2008	2009	2010	2011	2012
	1	2	3	4	5

Passifs

Numéraire et dépôts	AF.2
Titres de créance	AF.3	3 635	4 932	6 052	7 455	9 255
à court terme	AF.31
à long terme	AF.32	3 635	4 932	6 052	7 455	9 255
Crédits	AF.4	16 430	14 089	20 885	13 888	14 312
Actions et autres participations	AF.51
Parts de placements collectifs de capitaux	AF.52
Provisions pour droits sur les assurances et les caisses de pensions	AF.6	898 333	923 460	941 307	969 376	1 008 978
Droits sur les assurances-dommages	AF.61	98 167	100 341	98 953	101 501	104 276
Droits sur les assurances-vie, hors prévoyance vieillesse professionnelle	AF.62	101 375	103 103	102 718	102 115	103 930
Droits liés à la prévoyance vieillesse professionnelle	AF.63	698 791	720 016	739 636	765 760	800 772
Produits financiers dérivés	AF.7
Produits structurés	-
Autres comptes à payer	AF.8
Total	
Valeur nette financière	BF.90

8 Assurances et caisses de pensions

Opérations financières

En millions de francs

Code SEC du secteur: S.128+S.129

	Code SEC	2008	2009	2010	2011	2012
		1	2	3	4	5
Actifs financiers						
Numéraire et dépôts	F.2	- 781	773	801	6 639	5 800
Numéraire	F.21
Dépôts transférables en Suisse	F.22	10 084	10 266	- 852	9 110	6 185
à l'étranger		10 084	10 266	- 852	9 110	6 185
Autres dépôts en Suisse	F.29	- 10 865	- 9 493	1 653	- 2 471	- 385
à l'étranger		- 8 202	- 9 439	2 960	- 2 811	226
		- 2 663	- 54	- 1 307	340	- 611
Titres de créance	F.3
Crédits	F.4	- 5 272	3 549	468	- 595	422
à des débiteurs suisses		- 531	92	80	621	- 492
à des débiteurs étrangers		- 4 741	3 457	388	- 1 216	914
Actions et autres participations	F.51
Parts de placements collectifs de capitaux	F.52
Droits sur les assurances et les caisses de pensions	F.6	- 771	- 447	- 406	- 138	- 660
Produits financiers dérivés	F.7
Produits structurés	-
Autres comptes à recevoir	F.8
Total	

	Code SEC	2008	2009	2010	2011	2012
		1	2	3	4	5
Passifs						
Numéraire et dépôts	F.2
Titres de créance	F.3
Crédits	F.4	- 4 148	- 2 094	7 694	- 6 790	490
Actions et autres participations	F.51
Parts de placements collectifs de capitaux	F.52
Provisions pour droits sur les assurances et les caisses de pensions	F.6	11 102	27 921	25 534	30 355	31 218
Droits sur les assurances-dommages	F.61	- 13 178	2 174	- 1 388	2 548	2 775
Droits sur les assurances-vie, hors prévoyance vieillesse professionnelle	F.62	- 3 427	1 728	- 385	- 603	1 815
Droits liés à la prévoyance vieillesse professionnelle	F.63	27 707	24 019	27 307	28 410	26 628
Produits financiers dérivés	F.7
Produits structurés	-
Autres comptes à payer	F.8
Total	
Capacité (+)/besoin (-) de financement	B.9

9 Administrations publiques

Stocks des actifs et passifs financiers

En millions de francs

Code SEC du secteur: S.13

	Code SEC	2008	2009	2010	2011	2012
		1	2	3	4	5
Actifs financiers						
Numéraire et dépôts	AF.2	31 398	33 315	32 249	33 581	38 140
Numéraire	AF.21	187	179	326	126	135
Dépôts transférables	AF.22	15 400	20 927	19 995	24 578	32 213
en Suisse		15 400	20 927	19 995	24 578	32 213
à l'étranger		0	0	0	0	0
Autres dépôts	AF.29	15 811	12 209	11 928	8 877	5 792
en Suisse		15 811	12 209	11 928	8 877	5 792
à l'étranger		0	0	0	0	0
Titres de créance	AF.3	22 541	17 542	18 328	19 164	20 118
à court terme	AF.31	0	0	0	0	0
à long terme	AF.32	22 541	17 542	18 328	19 164	20 118
d'émetteurs suisses		6 733	6 618	7 249	9 690	10 332
d'émetteurs étrangers		15 808	10 924	11 079	9 474	9 786
Crédits	AF.4	20 268	24 537	27 233	26 950	27 753
à des débiteurs suisses		19 987	24 254	26 964	26 408	27 184
à des débiteurs étrangers		281	283	269	542	569
Actions et autres participations	AF.51	106 687	117 917	96 115	104 392	114 470
Investissements de portefeuille		4 773	4 657	4 151	3 674	4 035
en titres d'émetteurs suisses		408	483	493	490	589
en titres d'émetteurs étrangers		4 365	4 174	3 658	3 184	3 446
Participations		101 914	113 260	91 964	100 718	110 435
en Suisse		100 990	112 342	90 920	99 914	109 540
sans la part aux fonds propres de la BNS		42 566	46 465	46 717	46 376	50 551
part aux fonds propres de la BNS		58 424	65 877	44 203	53 538	58 989
à l'étranger		924	918	1 044	804	895
Parts de placements collectifs de capitaux	AF.52	1 852	2 810	2 764	2 868	5 031
Droits sur les assurances et les caisses de pensions	AF.6
Produits financiers dérivés	AF.7	1 039	201	728	276	387
Produits structurés	-	0	0	0	0	0
Autres comptes à recevoir	AF.8	44 912	42 920	44 662	44 979	46 495
Total		228 697	239 242	222 079	232 210	252 394

Code SEC	2008	2009	2010	2011	2012
	1	2	3	4	5

Passifs

Numéraire et dépôts	AF.2	8 062	7 481	7 783	8 186	8 840
Numéraire	AF.21	2 664	2 713	2 764	2 832	2 903
Dépôts transférables	AF.22	1 199	1 813	1 913	2 199	2 907
Autres dépôts	AF.29	4 199	2 955	3 106	3 155	3 030
Titres de créance	AF.3	138 081	128 294	125 779	132 409	136 094
à court terme	AF.31	10 670	6 947	9 181	10 610	13 006
à long terme	AF.32	127 411	121 347	116 598	121 799	123 088
Crédits	AF.4	79 576	78 362	81 248	78 304	80 535
Actions et autres participations	AF.51
Parts de placements collectifs de capitaux	AF.52
Provisions pour droits sur les assurances et les caisses de pensions	AF.6	16 653	10 669	9 024	11 455	9 135
Produits financiers dérivés	AF.7	512	566	824	687	532
Produits structurés	-
Autres comptes à payer	AF.8	55 961	57 837	60 085	59 172	61 278
Total		298 845	283 209	284 743	290 213	296 414
Valeur nette financière	BF.90	- 70 148	- 43 967	- 62 664	- 58 003	- 44 020

9 Administrations publiques

Opérations financières

En millions de francs

Code SEC du secteur: S.13

	Code SEC	2008	2009	2010	2011	2012
		1	2	3	4	5
Actifs financiers						
Numéraire et dépôts	F.2	- 1 864	1 917	- 1 066	1 332	4 559
Numéraire	F.21	40	- 8	147	- 200	9
Dépôts transférables	F.22	3 215	5 527	- 932	4 583	7 635
en Suisse		3 215	5 527	- 932	4 583	7 635
à l'étranger		0	0	0	0	0
Autres dépôts	F.29	- 5 119	- 3 602	- 281	- 3 051	- 3 085
en Suisse		581	- 3 602	- 281	- 3 051	- 3 085
à l'étranger		- 5 700	0	0	0	0
Titres de créance	F.3	8 468	- 6 624	1 576	652	738
à court terme	F.31	0	0	0	0	0
à long terme	F.32	8 468	- 6 624	1 576	652	738
d'émetteurs suisses		- 504	- 151	612	2 320	630
d'émetteurs étrangers		8 972	- 6 473	964	- 1 668	108
Crédits	F.4	2 169	4 269	2 696	- 283	803
à des débiteurs suisses		2 175	4 267	2 710	- 556	776
à des débiteurs étrangers		- 6	2	- 14	273	27
Actions et autres participations	F.51	- 509	348	- 1 147	517	2 215
Investissements de portefeuille		- 23	- 1 073	- 577	- 95	48
en titres d'émetteurs suisses		125	- 4	9	52	29
en titres d'émetteurs étrangers		- 148	- 1 069	- 586	- 147	19
Participations		- 486	1 421	- 570	612	2 167
en Suisse		- 449	1 427	- 696	852	2 076
sans la part aux fonds propres de la BNS		- 163	1 597	- 696	852	2 076
part aux fonds propres de la BNS		- 286	- 170	0	0	0
à l'étranger		- 37	- 6	126	- 240	91
Parts de placements collectifs de capitaux	F.52	- 700	310	55	257	1 717
Droits sur les assurances et les caisses de pensions	F.6
Produits financiers dérivés	F.7
Produits structurés	-	0	0	0	0	0
Autres comptes à recevoir	F.8	- 11 662	- 1 992	1 742	317	1 516
Total		- 4 098	- 1 772	3 856	2 792	11 548

Code SEC	2008	2009	2010	2011	2012
	1	2	3	4	5

Passifs

Numéraire et dépôts	F.2	896	- 581	302	403	654
Numéraire	F.21	71	49	51	68	71
Dépôts transférables	F.22	337	614	100	286	708
Autres dépôts	F.29	488	- 1244	151	49	- 125
Titres de créance	F.3	- 4405	- 10 616	- 3 157	831	3 567
à court terme	F.31	1614	- 3723	2234	1429	2396
à long terme	F.32	- 6019	- 6893	- 5391	- 598	1171
Crédits	F.4	- 703	- 1214	2886	- 2944	2231
Actions et autres participations	F.51
Parts de placements collectifs de capitaux	F.52
Provisions pour droits sur les assurances et les caisses de pensions	F.6	- 879	- 472	- 476	- 185	- 736
Produits financiers dérivés	F.7
Produits structurés	-
Autres comptes à payer	F.8	- 11 419	1876	2248	- 913	2 106
Total		- 16 510	- 11 007	1 803	- 2 808	7 822
Capacité (+)/besoin (-) de financement	B.9	12 412	9 235	2 053	5 600	3 726

10 Confédération

Stocks des actifs et passifs financiers

En millions de francs

Code SEC du secteur: S.1311

	Code SEC	2008	2009	2010	2011	2012
		1	2	3	4	5
Actifs financiers						
Numéraire et dépôts	AF.2	10 104	8 370	7 851	9 005	12 675
Numéraire	AF.21	3	8	6	6	6
Dépôts transférables	AF.22	2 539	4 195	2 496	6 590	10 430
en Suisse		2 539	4 195	2 496	6 590	10 430
à l'étranger		0	0	0	0	0
Autres dépôts	AF.29	7 562	4 167	5 349	2 409	2 239
en Suisse		7 562	4 167	5 349	2 409	2 239
à l'étranger		0	0	0	0	0
Titres de créance	AF.3	6 166	129	263	294	280
à court terme	AF.31	0	0	0	0	0
à long terme	AF.32	6 166	129	263	294	280
d'émetteurs suisses		266	129	263	294	280
d'émetteurs étrangers		5 900	0	0	0	0
Crédits	AF.4	9 911	11 535	13 869	12 629	11 627
à des débiteurs suisses		9 630	11 252	13 600	12 087	11 058
à des débiteurs étrangers		281	283	269	542	569
Actions et autres participations	AF.51	45 394	50 509	44 358	46 037	50 044
Participations en Suisse		44 470	49 591	43 314	45 233	49 149
sans la part aux fonds propres de la BNS		24 995	27 632	28 580	27 387	29 486
part aux fonds propres de la BNS		19 475	21 959	14 734	17 846	19 663
Participations à l'étranger		924	918	1 044	804	895
Parts de placements collectifs de capitaux	AF.52	0	0	0	0	0
Droits sur les assurances et les caisses de pensions	AF.6
Produits financiers dérivés	AF.7	49	26	8	153	102
Produits structurés	-	0	0	0	0	0
Autres comptes à recevoir	AF.8	6 887	5 489	6 764	6 308	6 669
Total		78 511	76 058	73 113	74 426	81 397

Code SEC	2008	2009	2010	2011	2012
	1	2	3	4	5

Passifs

Numéraire et dépôts	AF.2	8 062	7 481	7 783	8 186	8 840
Numéraire	AF.21	2 664	2 713	2 764	2 832	2 903
Dépôts transférables	AF.22	1 199	1 813	1 913	2 199	2 907
Autres dépôts	AF.29	4 199	2 955	3 106	3 155	3 030
Titres de créance	AF.3	113 252	103 936	102 127	106 979	108 720
à court terme	AF.31	10 670	6 947	9 181	10 610	13 006
à long terme	AF.32	102 582	96 989	92 946	96 369	95 714
Crédits	AF.4	11 033	11 579	12 917	12 824	12 411
Actions et autres participations	AF.51
Parts de placements collectifs de capitaux	AF.52
Provisions pour droits sur les assurances et les caisses de pensions	AF.6	1 902	1 877	1 832	1 785	1 709
Produits financiers dérivés	AF.7	432	397	777	568	399
Produits structurés	-
Autres comptes à payer	AF.8	20 127	18 795	19 295	17 067	17 436
Total		154 808	144 065	144 731	147 409	149 515
Valeur nette financière	BF.90	- 76 297	- 68 007	- 71 618	- 72 983	- 68 118

10 Confédération

Opérations financières

En millions de francs

Code SEC du secteur: S.1311

	Code SEC	2008	2009	2010	2011	2012
		1	2	3	4	5
Actifs financiers						
Numéraire et dépôts	F.2	- 654	- 1734	- 519	1 154	3 670
Numéraire	F.21	0	5	- 2	0	0
Dépôts transférables	F.22	755	1 656	- 1 699	4 094	3 840
en Suisse		755	1 656	- 1 699	4 094	3 840
à l'étranger		0	0	0	0	0
Autres dépôts	F.29	- 1 409	- 3 395	1 182	- 2 940	- 170
en Suisse		4 291	- 3 395	1 182	- 2 940	- 170
à l'étranger		- 5 700	0	0	0	0
Titres de créance	F.3	5 037	- 7 251	134	31	- 14
à court terme	F.31	0	0	0	0	0
à long terme	F.32	5 037	- 7 251	134	31	- 14
d'émetteurs suisses		- 891	- 137	134	31	- 14
d'émetteurs étrangers		5 928	- 7 114	0	0	0
Crédits	F.4	- 764	1 624	2 334	- 1 240	- 1 002
à des débiteurs suisses		- 758	1 622	2 348	- 1 513	- 1 029
à des débiteurs étrangers		- 6	2	- 14	273	27
Actions et autres participations	F.51	- 132	272	126	- 240	91
Participations en Suisse		- 95	278	0	0	0
sans la part aux fonds propres de la BNS		—	335	0	0	0
part aux fonds propres de la BNS		- 95	- 57	0	0	0
Participations à l'étranger		- 37	- 6	126	- 240	91
Parts de placements collectifs de capitaux	F.52	0	0	0	0	0
Droits sur les assurances et les caisses de pensions	F.6
Produits financiers dérivés	F.7
Produits structurés	-	0	0	0	0	0
Autres comptes à recevoir	F.8	7	- 1 398	1 275	- 456	361
Total		3 494	- 8 487	3 350	- 751	3 106

Code SEC	2008	2009	2010	2011	2012
	1	2	3	4	5

Passifs

Numéraire et dépôts	F.2	896	- 581	302	403	654
Numéraire	F.21	71	49	51	68	71
Dépôts transférables	F.22	337	614	100	286	708
Autres dépôts	F.29	488	- 1244	151	49	- 125
Titres de créance	F.3	- 1635	- 10 039	- 2 348	- 60	1 637
à court terme	F.31	1 614	- 3 723	2 234	1 429	2 396
à long terme	F.32	- 3 249	- 6 316	- 4 582	- 1 489	- 759
Crédits	F.4	2 090	546	1 338	- 93	- 413
Actions et autres participations	F.51
Parts de placements collectifs de capitaux	F.52
Provisions pour droits sur les assurances et les caisses de pensions	F.6	- 108	- 25	- 70	- 47	- 76
Produits financiers dérivés	F.7
Produits structurés	-
Autres comptes à payer	F.8	- 2 603	- 1 332	500	- 2 228	369
Total		- 1 360	- 11 431	- 278	- 2 025	2 171
Capacité (+)/besoin (-) de financement	B.9	4 854	2 944	3 628	1 274	935

11 Cantons

Stocks des actifs et passifs financiers

En millions de francs

Code SEC du secteur: S.1312

	Code SEC	2008	2009	2010	2011	2012
		1	2	3	4	5
Actifs financiers						
Numéraire et dépôts	AF.2	10 576	11 729	12 223	10 632	11 231
Numéraire	AF.21	95	84	227	60	78
Dépôts transférables	AF.22	5 195	7 382	8 109	7 166	8 964
en Suisse		5 195	7 382	8 109	7 166	8 964
à l'étranger		0	0	0	0	0
Autres dépôts	AF.29	5 286	4 263	3 887	3 406	2 189
en Suisse		5 286	4 263	3 887	3 406	2 189
à l'étranger		0	0	0	0	0
Titres de créance	AF.3	1 932	2 096	1 865	2 800	2 852
à court terme	AF.31	0	0	0	0	0
à long terme	AF.32	1 932	2 096	1 865	2 800	2 852
d'émetteurs suisses	
d'émetteurs étrangers	
Crédits	AF.4	4 990	7 603	7 487	7 674	9 308
à des débiteurs suisses	
à des débiteurs étrangers	
Actions et autres participations	AF.51	52 538	57 956	42 950	49 995	55 461
sans la part aux fonds propres de la BNS		13 589	14 038	13 481	14 303	16 135
part aux fonds propres de la BNS		38 949	43 918	29 469	35 692	39 326
Parts de placements collectifs de capitaux	AF.52
Droits sur les assurances et les caisses de pensions	AF.6
Produits financiers dérivés	AF.7
Produits structurés	-
Autres comptes à recevoir	AF.8	19 626	19 435	19 674	20 139	20 836
Total		89 662	98 819	84 199	91 240	99 688

Code SEC	2008	2009	2010	2011	2012
	1	2	3	4	5

Passifs

Numéraire et dépôts	AF.2
Titres de créance	AF.3	15 942	14 990	14 876	15 484	17 528
à court terme	AF.31
à long terme	AF.32	15 942	14 990	14 876	15 484	17 528
Crédits	AF.4	32 995	30 145	29 047	27 661	29 325
Actions et autres participations	AF.51
Parts de placements collectifs de capitaux	AF.52
Provisions pour droits sur les assurances et les caisses de pensions	AF.6	13 105	8 053	6 571	8 469	6 604
Produits financiers dérivés	AF.7
Produits structurés	-
Autres comptes à payer	AF.8	16 994	19 187	20 123	20 810	22 047
Total		79 036	72 375	70 617	72 424	75 504
Valeur nette financière	BF.90	10 626	26 444	13 582	18 816	24 184

11 Cantons

Opérations financières

En millions de francs

Code SEC du secteur: S.1312

	Code SEC	2008	2009	2010	2011	2012
		1	2	3	4	5
Actifs financiers						
Numéraire et dépôts	F.2	- 783	1 153	494	- 1 591	599
Numéraire	F.21	28	- 11	143	- 167	18
Dépôts transférables	F.22	1 491	2 187	727	- 943	1 798
en Suisse		1 491	2 187	727	- 943	1 798
à l'étranger		0	0	0	0	0
Autres dépôts	F.29	- 2 302	- 1 023	- 376	- 481	- 1 217
en Suisse		- 2 302	- 1 023	- 376	- 481	- 1 217
à l'étranger		0	0	0	0	0
Titres de créance	F.3	273	164	- 231	935	52
à court terme	F.31	0	0	0	0	0
à long terme	F.32	273	164	- 231	935	52
d'émetteurs suisses	
d'émetteurs étrangers	
Crédits	F.4	2 668	2 613	- 116	187	1 634
à des débiteurs suisses	
à des débiteurs étrangers	
Actions et autres participations	F.51	- 299	336	- 557	822	1 832
sans la part aux fonds propres de la BNS		- 108	449	- 557	822	1 832
part aux fonds propres de la BNS		- 191	- 113	0	0	0
Parts de placements collectifs de capitaux	F.52
Droits sur les assurances et les caisses de pensions	F.6
Produits financiers dérivés	F.7
Produits structurés	-
Autres comptes à recevoir	F.8	- 9 972	- 191	239	465	697
Total		- 8 113	4 075	- 171	818	4 814

Code SEC	2008	2009	2010	2011	2012
	1	2	3	4	5

Passifs

Numéraire et dépôts	F.2
Titres de créance	F.3	- 2 413	- 990	- 73	177	2 069
à court terme	F.31
à long terme	F.32	- 2 413	- 990	- 73	177	2 069
Crédits	F.4	- 2 042	- 2 850	- 1 098	- 1 386	1 664
Actions et autres participations	F.51
Parts de placements collectifs de capitaux	F.52
Provisions pour droits sur les assurances et les caisses de pensions	F.6	- 761	- 122	- 376	- 103	- 514
Produits financiers dérivés	F.7
Produits structurés	-
Autres comptes à payer	F.8	- 7 762	2 193	936	687	1 237
Total		- 12 978	- 1 769	- 611	- 625	4 456
Capacité (+)/besoin (-) de financement	B.9	4 865	5 844	440	1 443	358

12 Communes

Stocks des actifs et passifs financiers

En millions de francs

Code SEC du secteur: S.1313

	Code SEC	2008	2009	2010	2011	2012
		1	2	3	4	5
Actifs financiers						
Numéraire et dépôts	AF.2	9 128	10 186	10 107	10 481	9 993
Numéraire	AF.21	89	87	93	60	51
Dépôts transférables	AF.22	6 869	8 805	8 936	9 768	9 386
en Suisse		6 869	8 805	8 936	9 768	9 386
à l'étranger		0	0	0	0	0
Autres dépôts	AF.29	2 170	1 294	1 078	653	556
en Suisse		2 170	1 294	1 078	653	556
à l'étranger		0	0	0	0	0
Titres de créance	AF.3	2 186	2 303	2 704	3 094	3 500
à court terme	AF.31	0	0	0	0	0
à long terme	AF.32	2 186	2 303	2 704	3 094	3 500
d'émetteurs suisses	
d'émetteurs étrangers	
Crédits	AF.4	1 530	1 723	1 828	1 632	1 779
à des débiteurs suisses	
à des débiteurs étrangers	
Actions et autres participations	AF.51	3 982	4 795	4 656	4 686	4 930
Parts de placements collectifs de capitaux	AF.52
Droits sur les assurances et les caisses de pensions	AF.6
Produits financiers dérivés	AF.7
Produits structurés	-
Autres comptes à recevoir	AF.8	13 847	13 349	13 473	13 593	13 746
Total		30 673	32 356	32 768	33 486	33 948

Code SEC	2008	2009	2010	2011	2012
	1	2	3	4	5

Passifs

Numéraire et dépôts	AF.2
Titres de créance	AF.3	8 887	9 368	8 776	9 946	9 846
à court terme	AF.31
à long terme	AF.32	8 887	9 368	8 776	9 946	9 846
Crédits	AF.4	30 839	30 448	31 247	31 075	31 784
Actions et autres participations	AF.51
Parts de placements collectifs de capitaux	AF.52
Provisions pour droits sur les assurances et les caisses de pensions	AF.6	1 646	739	621	1 201	822
Produits financiers dérivés	AF.7
Produits structurés	-
Autres comptes à payer	AF.8	18 043	19 260	20 305	20 970	21 471
Total		59 415	59 815	60 949	63 192	63 923
Valeur nette financière	BF.90	- 28 742	- 27 459	- 28 181	- 29 706	- 29 975

12 Communes

Opérations financières

En millions de francs

Code SEC du secteur: S.1313

	Code SEC	2008	2009	2010	2011	2012
		1	2	3	4	5
Actifs financiers						
Numéraire et dépôts	F.2	1 237	1 058	- 79	374	- 488
Numéraire	F.21	12	- 2	6	- 33	- 9
Dépôts transférables	F.22	931	1 936	131	832	- 382
en Suisse		931	1 936	131	832	- 382
à l'étranger		0	0	0	0	0
Autres dépôts	F.29	294	- 876	- 216	- 425	- 97
en Suisse		294	- 876	- 216	- 425	- 97
à l'étranger		0	0	0	0	0
Titres de créance	F.3	- 30	117	401	390	406
à court terme	F.31	0	0	0	0	0
à long terme	F.32	- 30	117	401	390	406
d'émetteurs suisses	
d'émetteurs étrangers	
Crédits	F.4	81	193	105	- 196	147
à des débiteurs suisses	
à des débiteurs étrangers	
Actions et autres participations	F.51	- 55	813	- 139	30	244
Parts de placements collectifs de capitaux	F.52
Droits sur les assurances et les caisses de pensions	F.6
Produits financiers dérivés	F.7
Produits structurés	-
Autres comptes à recevoir	F.8	75	- 498	124	120	153
Total		1 308	1 683	412	718	462

Code SEC	2008	2009	2010	2011	2012
	1	2	3	4	5

Passifs

Numéraire et dépôts	F.2
Titres de créance	F.3	- 357	413	- 736	714	- 139
à court terme	F.31
à long terme	F.32	- 357	413	- 736	714	- 139
Crédits	F.4	- 40	- 391	799	- 172	709
Actions et autres participations	F.51
Parts de placements collectifs de capitaux	F.52
Provisions pour droits sur les assurances et les caisses de pensions	F.6	- 10	- 325	- 30	- 35	- 146
Produits financiers dérivés	F.7
Produits structurés	-
Autres comptes à payer	F.8	510	1 217	1 045	665	501
Total		103	914	1 078	1 172	925
Capacité (+)/besoin (-) de financement	B.9	1 205	769	- 666	- 454	- 463

13 Assurances sociales

Stocks des actifs et passifs financiers

En millions de francs

Code SEC du secteur: S.1314

	Code SEC	2008	2009	2010	2011	2012
		1	2	3	4	5
Actifs financiers						
Numéraire et dépôts	AF.2	1 590	3 030	2 068	3 463	4 241
Numéraire	AF.21	0	0	0	0	0
Dépôts transférables	AF.22	797	545	454	1 054	3 433
en Suisse		797	545	454	1 054	3 433
à l'étranger		0	0	0	0	0
Autres dépôts	AF.29	793	2 485	1 614	2 409	808
en Suisse		793	2 485	1 614	2 409	808
à l'étranger		0	0	0	0	0
Titres de créance	AF.3	12 257	13 014	13 496	12 976	13 486
à court terme	AF.31	0	0	0	0	0
à long terme	AF.32	12 257	13 014	13 496	12 976	13 486
d'émetteurs suisses		2 349	2 090	2 417	3 502	3 700
d'émetteurs étrangers		9 908	10 924	11 079	9 474	9 786
Crédits	AF.4	3 837	3 676	4 049	5 015	5 039
à des débiteurs suisses	
à des débiteurs étrangers	
Actions et autres participations	AF.51	4 773	4 657	4 151	3 674	4 035
Investissements de portefeuille en Suisse		408	483	493	490	589
Investissements de portefeuille à l'étranger		4 365	4 174	3 658	3 184	3 446
Parts de placements collectifs de capitaux	AF.52	1 852	2 810	2 764	2 868	5 031
Droits sur les assurances et les caisses de pensions	AF.6
Produits financiers dérivés	AF.7	990	175	720	123	285
Produits structurés	-	0	0	0	0	0
Autres comptes à recevoir	AF.8	4 552	4 647	4 751	4 939	5 244
Total		29 851	32 009	31 999	33 058	37 361

Code SEC	2008	2009	2010	2011	2012
	1	2	3	4	5

Passifs

Numéraire et dépôts	AF.2
Titres de créance	AF.3	0	0	0	0	0
à court terme	AF.31	0	0	0	0	0
à long terme	AF.32	0	0	0	0	0
Crédits	AF.4	4 709	6 190	8 037	6 744	7 015
Actions et autres participations	AF.51
Parts de placements collectifs de capitaux	AF.52
Provisions pour droits sur les assurances et les caisses de pensions	AF.6
Produits financiers dérivés	AF.7	80	169	47	119	133
Produits structurés	-
Autres comptes à payer	AF.8	797	595	362	325	324
Total		5 586	6 954	8 446	7 188	7 472
Valeur nette financière	BF.90	24 265	25 055	23 553	25 870	29 889

13 Assurances sociales

Opérations financières

En millions de francs

Code SEC du secteur: S.1314

	Code SEC	2008	2009	2010	2011	2012
		1	2	3	4	5
Actifs financiers						
Numéraire et dépôts	F.2	- 1 664	1 440	- 962	1 395	778
Numéraire	F.21	0	0	0	0	0
Dépôts transférables	F.22	38	- 252	- 91	600	2 379
en Suisse		38	- 252	- 91	600	2 379
à l'étranger		0	0	0	0	0
Autres dépôts	F.29	- 1 702	1 692	- 871	795	- 1 601
en Suisse		- 1 702	1 692	- 871	795	- 1 601
à l'étranger		0	0	0	0	0
Titres de créance	F.3	3 188	346	1 272	- 704	294
à court terme	F.31	0	0	0	0	0
à long terme	F.32	3 188	346	1 272	- 704	294
d'émetteurs suisses		144	- 295	308	964	186
d'émetteurs étrangers		3 044	641	964	- 1 668	108
Crédits	F.4	184	- 161	373	966	24
à des débiteurs suisses	
à des débiteurs étrangers	
Actions et autres participations	F.51	- 23	- 1 073	- 577	- 95	48
Investissements de portefeuille en Suisse		125	- 4	9	52	29
Investissements de portefeuille à l'étranger		- 148	- 1 069	- 586	- 147	19
Parts de placements collectifs de capitaux	F.52	- 700	310	55	257	1 717
Droits sur les assurances et les caisses de pensions	F.6
Produits financiers dérivés	F.7
Produits structurés	-	0	0	0	0	0
Autres comptes à recevoir	F.8	- 1 772	95	104	188	305
Total		- 787	957	265	2 007	3 166

Code SEC	2008	2009	2010	2011	2012
	1	2	3	4	5

Passifs

Numéraire et dépôts	F.2
Titres de créance	F.3	0	0	0	0	0
à court terme	F.31	0	0	0	0	0
à long terme	F.32	0	0	0	0	0
Crédits	F.4	- 711	1 481	1 847	- 1 293	271
Actions et autres participations	F.51
Parts de placements collectifs de capitaux	F.52
Provisions pour droits sur les assurances et les caisses de pensions	F.6
Produits financiers dérivés	F.7
Produits structurés	-
Autres comptes à payer	F.8	- 1 564	- 202	- 233	- 37	- 1
Total		- 2 275	1 279	1 614	- 1 330	270
Capacité (+)/besoin (-) de financement	B.9	1 488	- 322	- 1 349	3 337	2 896

14 Ménages et ISBLSM

Stocks des actifs et passifs financiers

En millions de francs

Code SEC du secteur: S.14+S.15

	Code SEC	2008	2009	2010	2011	2012
		1	2	3	4	5
Actifs financiers						
Numéraire et dépôts	AF.2	522 952	549 569	585 915	628 473	671 532
Numéraire	AF.21	27 296	28 443	30 754	33 786	37 721
Dépôts transférables en Suisse	AF.22	152 627	182 087	199 898	219 546	239 456
à l'étranger		152 627	182 087	199 898	219 546	239 456
	
Autres dépôts en Suisse	AF.29	343 029	339 039	355 263	375 141	394 355
à l'étranger		295 143	310 137	331 634	354 172	378 083
		47 886	28 902	23 629	20 969	16 272
Titres de créance	AF.3	143 169	147 553	127 276	118 835	115 884
à court terme	AF.31	6 559	2 058	1 055	811	572
d'émetteurs suisses		2 629	960	425	225	78
d'émetteurs étrangers		3 930	1 098	630	586	494
à long terme	AF.32	136 610	145 495	126 221	118 024	115 312
d'émetteurs suisses		62 949	59 151	51 153	50 232	47 630
Bons de caisse		46 051	40 757	32 869	30 849	27 178
Emprunts obligataires		16 898	18 394	18 284	19 383	20 452
d'émetteurs étrangers		73 661	86 344	75 068	67 792	67 682
Crédits	AF.4
Actions et autres participations	AF.51	168 914	211 740	214 815	213 922	226 647
Titres d'émetteurs suisses		135 150	164 527	166 365	154 283	165 786
Titres d'émetteurs étrangers		33 764	47 213	48 450	59 639	60 861
Parts de placements collectifs de capitaux	AF.52	161 546	180 425	182 286	166 999	179 860
Droits sur les assurances et les caisses de pensions	AF.6	793 520	815 428	834 110	858 035	890 223
Droits sur les assurances-dommages	AF.61	62 983	64 060	65 444	66 461	65 323
Droits sur les assurances-vie, hors prévoyance vieillesse professionnelle	AF.62	101 375	103 103	102 718	102 115	103 930
Droits liés à la prévoyance vieillesse professionnelle	AF.63	629 162	648 265	665 948	689 459	720 970
Produits financiers dérivés	AF.7
Produits structurés	-	28 098	28 872	28 042	24 342	23 712
Autres comptes à recevoir	AF.8
Total		1 818 199	1 933 587	1 972 444	2 010 606	2 107 858

Code SEC	2008	2009	2010	2011	2012
	1	2	3	4	5

Passifs

Numéraire et dépôts	AF.2
Titres de créance	AF.3	0	0	0	0	0
Crédits	AF.4	622 432	644 933	675 156	704 130	731 298
Hypothèques		579 981	604 435	632 259	660 496	687 531
Crédits à la consommation (leasing inclus)		15 183	15 388	15 303	15 598	15 636
Autres crédits		27 268	25 110	27 594	28 036	28 131
Actions et autres participations	AF.51	0	0	0	0	0
Parts de placements collectifs de capitaux	AF.52
Provisions pour droits sur les assurances et les caisses de pensions	AF.6
Produits financiers dérivés	AF.7
Produits structurés	-
Autres comptes à payer ¹	AF.8	9 030	9 221	8 557	8 722	9 548
Total		631 462	654 154	683 713	712 852	740 846
Valeur nette financière	BF.90	1 186 737	1 279 433	1 288 731	1 297 754	1 367 012

¹ Uniquement les écritures de contrepartie afférentes aux positions du secteur des administrations publiques.

14 Ménages et ISBLSM

Opérations financières

En millions de francs

Code SEC du secteur: S.14+S.15

	Code SEC	2008	2009	2010	2011	2012
		1	2	3	4	5
Actifs financiers						
Numéraire et dépôts	F.2	1 409	26 948	40 605	42 852	43 570
Numéraire	F.21	2 110	1 147	2 311	3 032	3 935
Dépôts transférables en Suisse	F.22	8 386	29 458	19 379	19 715	20 160
à l'étranger	
Autres dépôts en Suisse	F.29	- 9 087	- 3 657	18 915	20 105	19 475
à l'étranger		- 5 496	- 18 695	- 2 991	- 2 464	- 4 465
Titres de créance	F.3	13 014	3 640	- 13 580	- 8 695	- 5 160
à court terme	F.31	1 538	- 4 491	- 900	- 235	- 233
d'émetteurs suisses		1 790	- 1 669	- 535	- 200	- 147
d'émetteurs étrangers		- 252	- 2 822	- 365	- 35	- 86
à long terme	F.32	11 476	8 131	- 12 680	- 8 460	- 4 927
d'émetteurs suisses		11 997	- 4 087	- 8 150	- 1 692	- 2 661
Bons de caisse		8 929	- 5 294	- 7 888	- 2 020	- 3 671
Emprunts obligataires d'émetteurs étrangers		3 068	1 207	- 262	328	1 010
		- 521	12 218	- 4 530	- 6 768	- 2 266
Crédits	F.4
Actions et autres participations	F.51	2 062	8 199	4 988	3 866	- 13 678
Titres d'émetteurs suisses		2 582	2 883	1 640	5 766	- 9 223
Titres d'émetteurs étrangers		- 520	5 316	3 348	- 1 900	- 4 455
Parts de placements collectifs de capitaux	F.52	1 654	3 685	6 651	- 10 349	2 466
Droits sur les assurances et les caisses de pensions	F.6	28 622	29 665	31 164	31 703	30 300
Droits sur les assurances-dommages	AF.61	1 761	1 077	1 384	1 017	- 1 138
Droits sur les assurances-vie, hors prévoyance vieillesse professionnelle	AF.62	- 3 427	1 728	- 385	- 603	1 815
Droits liés à la prévoyance vieillesse professionnelle	AF.63	30 288	26 860	30 165	31 289	29 623
Produits financiers dérivés	F.7
Produits structurés	-	- 6 636	1 027	1 451	- 1 766	- 1 677
Autres comptes à recevoir	F.8
Total		40 125	73 164	71 279	57 611	55 821

Code SEC	2008	2009	2010	2011	2012
	1	2	3	4	5

Passifs

Numéraire et dépôts	F.2
Titres de créance	F.3	0	0	0	0	0
Crédits	F.4	11 457	22 501	30 223	28 974	27 168
Hypothèques		15 372	24 454	27 824	28 237	27 035
Crédits à la consommation (leasing inclus)		381	205	- 85	295	38
Autres crédits		- 4 296	- 2 158	2 484	442	95
Actions et autres participations	F.51	0	0	0	0	0
Parts de placements collectifs de capitaux	F.52
Provisions pour droits sur les assurances et les caisses de pensions	F.6
Produits financiers dérivés	F.7
Produits structurés	-
Autres comptes à payer ¹	F.8	1 059	191	- 664	165	826
Total		12 516	22 692	29 559	29 139	27 994
Capacité (+)/besoin (-) de financement	B.9	27 609	50 472	41 720	28 472	27 827

¹ Uniquement les écritures de contrepartie afférentes aux positions du secteur des administrations publiques.

15 Tous les secteurs suisses

Stocks des actifs et passifs financiers

En millions de francs

Code SEC du secteur: S.1

	Code SEC	2008	2009	2010	2011	2012
		1	2	3	4	5
Actifs financiers						
Or monétaire	AF.11	30 862	38 186	43 988	49 380	50 772
DTS	AF.12	245	5 556	4 670	4 621	4 249
Numéraire et dépôts	AF.2	1 533 872	1 458 867	1 406 135	1 682 124	1 905 350
Numéraire	AF.21	42 104	43 205	44 111	47 358	52 410
Dépôts transférables	AF.22	474 338	569 548	583 082	844 596	1 084 670
en Suisse		403 559	503 421	526 842	753 036	947 310
à l'étranger		70 779	66 127	56 240	91 560	137 360
Autres dépôts	AF.29	1 017 430	846 114	778 942	790 170	768 270
en Suisse		479 986	424 159	449 569	460 755	473 376
à l'étranger		537 444	421 955	329 373	329 415	294 894
Titres de créance	AF.3	1 002 051	1 103 911	1 213 556	1 177 323	1 269 790
à court terme	AF.31	108 014	112 696	120 227	61 985	58 782
d'émetteurs suisses		33 911	30 863	80 003	16 499	7 063
d'émetteurs étrangers		74 103	81 833	40 224	45 486	51 719
à long terme	AF.32	894 037	991 215	1 093 329	1 115 338	1 211 008
d'émetteurs suisses		309 361	318 529	327 699	333 203	336 245
d'émetteurs étrangers		584 676	672 686	765 630	782 135	874 763
Crédits	AF.4	1 642 695	1 712 068	1 752 924	1 835 174	1 908 301
à des débiteurs suisses		1 018 210	1 064 449	1 091 368	1 131 540	1 185 431
à des débiteurs étrangers		624 485	647 619	661 556	703 634	722 870
Actions et autres participations	AF.51	1 338 354	1 588 333	1 691 868	1 707 399	1 834 843
Titres d'émetteurs suisses		441 194	508 271	496 938	474 526	515 585
Titres d'émetteurs étrangers		897 160	1 080 062	1 194 930	1 232 873	1 319 258
Parts de placements collectifs de capitaux	AF.52	525 065	624 558	697 870	690 937	758 783
Droits sur les assurances et les caisses de pensions	AF.6	816 881	832 931	850 103	876 453	906 085
Droits sur les assurances-dommages	AF.61	71 593	72 771	74 245	75 209	73 759
Droits sur les assurances-vie, hors prévoyance	AF.62	101 375	103 103	102 718	102 115	103 930
vieillesse professionnelle	AF.63	643 913	657 057	673 140	699 129	728 396
Droits liés à la prévoyance vieillesse professionnelle						
Produits financiers dérivés ¹	AF.7	141 768	71 202	90 459	92 180	77 310
Produits structurés	-	47 838	47 656	43 776	37 641	35 671
Autres comptes à recevoir	AF.8	64 991	67 058	68 642	67 894	70 826
Total		7 144 622	7 550 326	7 863 991	8 221 126	8 821 980

Code SEC	2008	2009	2010	2011	2012
	1	2	3	4	5

Passifs

DTS	AF.12	—	5 312	4 737	4 735	4 613
Numéraire et dépôts	AF.2	1 700 375	1 694 928	1 679 305	1 980 038	2 250 176
Numéraire	AF.21	51 825	52 679	54 262	58 561	64 704
Dépôts transférables	AF.22	598 935	814 439	827 738	1 087 779	1 355 690
Autres dépôts	AF.29	1 049 615	827 810	797 305	833 698	829 782
Titres de créance	AF.3	404 774	409 330	495 913	420 516	420 579
à court terme	AF.31	38 789	36 963	119 976	28 398	14 947
à long terme	AF.32	365 985	372 367	375 937	392 118	405 632
Crédits	AF.4	1 420 201	1 483 271	1 545 765	1 592 991	1 662 724
Actions et autres participations	AF.51	1 377 933	1 583 974	1 616 973	1 617 357	1 764 442
Parts de placements collectifs de capitaux	AF.52	408 146	495 304	562 460	569 474	632 785
Provisions pour droits sur les assurances et les caisses de pensions	AF.6	914 986	934 129	950 331	980 831	1 018 113
Droits sur les assurances-dommages	AF.61	99 819	101 968	100 510	103 011	105 710
Droits sur les assurances-vie, hors prévoyance vieillesse professionnelle	AF.62	101 375	103 103	102 718	102 115	103 930
Droits liés à la prévoyance vieillesse professionnelle	AF.63	713 792	729 058	747 103	775 705	808 473
Produits financiers dérivés¹	AF.7	153 481	75 317	99 175	98 978	81 225
Produits structurés	—	0	0	0	0	0
Autres comptes à payer	AF.8	64 991	67 058	68 642	67 894	70 826
Total		6 444 887	6 748 623	7 023 301	7 332 814	7 905 483
Valeur nette financière	BF.90	699 735	801 703	840 690	888 312	916 497

¹ Jusqu'en 2003 (données publiées sur Internet), uniquement les positions de la Banque nationale et des administrations publiques ainsi que les écritures de contrepartie des banques commerciales afférentes à ces positions.

15 Tous les secteurs suisses

Opérations financières

En millions de francs

Code SEC du secteur: S.1

	Code SEC	2008	2009	2010	2011	2012
		1	2	3	4	5
Actifs financiers						
Or monétaire	F.11	—	—	—	—	—
DTS	F.12	– 22	5 311	– 301	– 44	– 256
Numéraire et dépôts	F.2	– 226 355	– 70 060	– 17 065	286 108	229 994
Numéraire	F.21	3 570	1 101	906	3 247	5 052
Dépôts transférables	F.22	85 446	93 322	18 689	268 367	240 299
en Suisse		86 139	98 720	25 262	225 312	194 495
à l'étranger		– 693	– 5 398	– 6 573	43 055	45 804
Autres dépôts	F.29	– 315 371	– 164 483	– 36 660	14 494	– 15 357
en Suisse		– 23 369	– 56 146	27 195	11 297	12 952
à l'étranger		– 292 002	– 108 337	– 63 855	3 197	– 28 309
Titres de créance	F.3
Crédits	F.4	14 549	48 435	67 899	54 717	73 522
à des débiteurs suisses		32 089	46 239	26 919	40 172	53 891
à des débiteurs étrangers		– 17 540	2 196	40 980	14 545	19 631
Actions et autres participations	F.51
Parts de placements collectifs de capitaux	F.52
Provisions pour droits sur les assurances et les caisses de pensions	F.6	28 519	29 319	30 848	31 512	29 328
Droits sur les assurances-dommages	F.61	2 429	1 178	1 474	964	– 1 450
Droits sur les assurances-vie, hors prévoyance vieillesse professionnelle	F.62	– 3 427	1 728	– 385	– 603	1 815
Droits liés à la prévoyance vieillesse professionnelle	F.63	29 517	26 413	29 759	31 151	28 963
Produits financiers dérivés	F.7
Produits structurés	–
Autres comptes à recevoir	F.8	– 10 360	2 067	1 584	– 748	2 932
Total	

Code SEC	2008	2009	2010	2011	2012
	1	2	3	4	5

Passifs

DTS	F.12	—	5 312	—	—	—
Numéraire et dépôts	F.2	- 185 260	- 2 941	47 166	298 044	287 043
Numéraire	F.21	4 973	854	1 583	4 299	6 143
Dépôts transférables	F.22	119 080	216 706	39 209	258 916	274 355
Autres dépôts	F.29	- 309 313	- 220 501	6 374	34 829	6 545
Titres de créance	F.3
Crédits	F.4	32 504	52 553	39 944	36 981	65 420
Actions et autres participations	F.51
Parts de placements collectifs de capitaux	F.52
Provisions pour droits sur les assurances et les caisses de pensions	F.6	10 223	27 449	25 058	30 170	30 482
Droits sur les assurances-dommages	F.61	- 13 286	2 149	- 1 458	2 501	2 699
Droits sur les assurances-vie, hors prévoyance vieillesse professionnelle	F.62	- 3 427	1 728	- 385	- 603	1 815
Droits liés à la prévoyance vieillesse professionnelle	F.63	26 936	23 572	26 901	28 272	25 968
Produits financiers dérivés	F.7
Produits structurés	—
Autres comptes à payer	F.8	- 10 360	2 067	1 584	- 748	2 932
Total	
Capacité (+)/besoin (-) de financement	B.9

16 Reste du monde

Stocks des actifs et passifs financiers

En millions de francs

Code SEC du secteur: S.2

	Code SEC	2008	2009	2010	2011	2012
		1	2	3	4	5
Actifs financiers						
DTS	AF.12	—	5312	4737	4735	4613
Numéraire et dépôts	AF.2	776 154	726 115	660 494	720 624	779 281
Numéraire	AF.21	11 149	11 446	11 862	12 938	14 495
Dépôts transférables	AF.22	195 376	311 018	300 896	334 743	408 380
Autres dépôts	AF.29	569 629	403 651	347 736	372 943	356 406
Titres de créance	AF.3	61 502	59 938	88 211	70 814	77 271
à court terme	AF.31	4 878	6 100	39 973	11 899	7 884
à long terme	AF.32	56 624	53 838	48 238	58 915	69 387
Crédits	AF.4	401 991	418 822	454 397	461 451	477 293
Actions et autres participations	AF.51	936 739	1 075 703	1 120 035	1 142 831	1 248 857
Investissements de portefeuille		480 876	563 032	551 453	501 856	596 231
Participations		455 863	512 671	568 582	640 975	652 626
Parts de placements collectifs de capitaux	AF.52	87 200	89 770	83 949	82 549	89 709
Droits sur les assurances et les caisses de pensions	AF.6	98 105	101 198	100 228	104 378	112 028
Droits sur les assurances-dommages	AF.61	28 226	29 197	26 265	27 802	31 951
Droits sur les assurances-vie, hors prévoyance vieillesse professionnelle	AF.62	0	0	0	0	0
Droits liés à la prévoyance vieillesse professionnelle	AF.63	69 879	72 001	73 963	76 576	80 077
Produits financiers dérivés ¹	AF.7	117 410	57 282	74 742	78 452	66 797
Produits structurés	—	0	0	0	0	0
Autres comptes à recevoir	AF.8
Total		2 479 101	2 534 140	2 586 793	2 665 834	2 855 849

Code SEC	2008	2009	2010	2011	2012
	1	2	3	4	5

Passifs

DTS	AF.12	245	5 556	4 670	4 621	4 249
Numéraire et dépôts	AF.2	609 651	490 054	387 324	422 710	434 455
Numéraire	AF.21	1 428	1 972	1 711	1 735	2 201
Dépôts transférables	AF.22	70 779	66 127	56 240	91 560	137 360
Autres dépôts	AF.29	537 444	421 955	329 373	329 415	294 894
Titres de créance	AF.3	658 779	754 519	805 854	827 621	926 482
à court terme	AF.31	74 103	81 833	40 224	45 486	51 719
à long terme	AF.32	584 676	672 686	765 630	782 135	874 763
Crédits	AF.4	624 485	647 619	661 556	703 634	722 870
Actions et autres participations	AF.51	897 160	1 080 062	1 194 930	1 232 873	1 319 258
Investissements de portefeuille		186 288	246 005	264 737	260 537	316 404
Participations		710 872	834 057	930 193	972 336	1 002 854
Parts de placements collectifs de capitaux	AF.52	204 119	219 024	219 359	204 012	215 707
Provisions pour droits sur les assurances et les caisses de pensions	AF.6
Produits financiers dérivés ¹	AF.7	105 697	53 167	66 026	71 654	62 882
Produits structurés	-	47 838	47 656	43 776	37 641	35 671
Autres comptes à payer	AF.8
Total		3 147 974	3 297 657	3 383 495	3 504 766	3 721 574
Valeur nette financière	BF.90	- 668 873	- 763 517	- 796 702	- 838 932	- 865 725

¹ Jusqu'en 2003 (données publiées sur Internet), uniquement les écritures de contrepartie afférentes aux positions de la Banque nationale et des administrations publiques.

16 Reste du monde

Opérations financières

En millions de francs

Code SEC du secteur: S.2

	Code SEC	2008	2009	2010	2011	2012
		1	2	3	4	5
Actifs financiers						
DTS	F.12	—	5312	—	—	—
Numéraire et dépôts	F.2	- 251 614	- 46 072	- 6 458	58 212	75 010
Numéraire	F.21	1 389	297	416	1 076	1 557
Dépôts transférables	F.22	32 941	117 986	13 947	33 604	79 860
Autres dépôts	F.29	- 285 944	- 164 355	- 20 821	23 532	- 6 407
Titres de créance	F.3
Crédits	F.4	415	6 314	13 025	- 3 191	11 529
Actions et autres participations	F.51
Parts de placements collectifs de capitaux	F.52
Droits sur les assurances et les caisses de pensions	F.6	- 18 296	- 1 870	- 5 790	- 1 342	1 154
Droits sur les assurances-dommages	F.61	- 15 715	971	- 2 932	1 537	4 149
Droits sur les assurances-vie, hors prévoyance vieillesse professionnelle	F.62	0	0	0	0	0
Droits liés à la prévoyance vieillesse professionnelle	F.63	- 2 581	- 2 841	- 2 858	- 2 879	- 2 995
Produits financiers dérivés	F.7
Produits structurés	-
Autres comptes à recevoir	F.8
Total	

Code SEC	2008	2009	2010	2011	2012
	1	2	3	4	5

Passifs

DTS	F.12	- 22	5 311	- 301	- 44	- 256
Numéraire et dépôts	F.2	- 292 709	- 113 191	- 70 689	46 276	17 961
Numéraire	F.21	- 14	544	- 261	24	466
Dépôts transférables	F.22	- 693	- 5 398	- 6 573	43 055	45 804
Autres dépôts	F.29	- 292 002	- 108 337	- 63 855	3 197	- 28 309
Titres de créance	F.3
Crédits	F.4	- 17 540	2 196	40 980	14 545	19 631
Actions et autres participations	F.51
Parts de placements collectifs de capitaux	F.52
Provisions pour droits sur les assurances et les caisses de pensions	F.6
Produits financiers dérivés	F.7
Produits structurés	-
Autres comptes à payer	F.8
Total	
Capacité (+)/besoin (-) de financement	B.9

Précisions méthodologiques concernant les comptes financiers

Page

B2 1 Bases méthodologiques

- B2 1.1 Système des comptes financiers
- B2 1.2 Répartition par secteurs
- B3 1.3 Répartition par instruments financiers
- B4 1.4 Soldes comptables

B5 2 Informations concernant les données et les méthodes d'estimation

- B5 2.1 Informations de base
- B6 2.2 Modifications par rapport à l'année précédente
- B7 2.3 Données pour chacun des secteurs
- B15 2.4 Estimation du numéraire détenu par les divers secteurs
- B15 2.5 Calcul des passifs sous forme d'actions et d'autres participations
- B15 2.6 Comptabilisation des produits structurés
- B15 2.7 Statistiques de base

B18 3 Autres ouvrages utiles

1.1 SYSTÈME DES COMPTES FINANCIERS

Les comptes financiers font partie intégrante du système des comptes nationaux de la Suisse. Comme la partie non financière de la comptabilité nationale, qui est publiée par l'Office fédéral de la statistique (OFS), ils sont dressés selon les règles du *Système européen des comptes 2010* (SEC 2010), un système complet de comptabilité nationale. Le SEC 2010 repose sur le *Système de comptabilité nationale 2008* des Nations Unies, mais est davantage axé sur les particularités et les besoins recensés en Europe dans le domaine des données.

Selon le SEC 2010, les comptes financiers complets présentent les actifs et passifs financiers (stocks) des divers secteurs de l'économie nationale vis-à-vis des secteurs suisses et du reste du monde, les actifs et passifs financiers (stocks) du reste du monde vis-à-vis de la Suisse, les opérations financières et les gains et pertes en capital découlant de l'évolution des cours boursiers et des cours de change.

Les actifs et passifs sont ventilés en fonction des divers instruments financiers et évalués en principe aux prix du marché. Les comptes financiers sont conçus de telle sorte qu'à chaque actif correspond un passif d'un montant équivalent. La seule exception est constituée par l'or monétaire, qui est traité uniquement comme un actif financier, conformément au SEC 2010.

1.2 RÉPARTITION PAR SECTEURS

Dans le système des comptes nationaux, tous les agents économiques (ou des parties d'entre eux) dont le principal centre d'intérêt économique est situé sur le territoire du pays sont considérés comme des unités résidentes. Ces unités résidentes sont réparties entre les secteurs institutionnels suivants: sociétés non financières, sociétés financières, administrations publiques, ménages et institutions sans but lucratif au service des ménages (ISBLSM). Dans les comptes financiers de la Suisse, les ISBLSM sont indiqués avec les ménages. Les relations financières entre la Suisse et le reste du monde sont regroupées dans un autre secteur. Les secteurs sont définis dans le

commentaire ci-après (le code du SEC est indiqué entre parenthèses).

Sociétés non financières (S.11)

Sociétés de capitaux et sociétés de personnes dont l'activité principale consiste à produire des biens et des services non financiers marchands. Les sociétés non financières englobent également des entreprises publiques qui, tels les CFF et la Poste, sont des producteurs marchands. Jusqu'à l'obtention de la licence bancaire en 2013, PostFinance entrait elle aussi dans le secteur des sociétés non financières, car elle était jusque-là un domaine d'activité de la Poste et non un établissement juridiquement indépendant.

Sociétés financières (S.12)

Sociétés de capitaux et sociétés de personnes dont l'activité principale consiste à produire des services financiers marchands. En font partie les intermédiaires financiers et les auxiliaires financiers. Dans le SEC 2010, le secteur des sociétés financières comprend les sous-secteurs banque centrale (S.121), banques commerciales (S.122), fonds du marché monétaire (S.123), fonds de placement sans les fonds du marché monétaire (S.124), autres établissements financiers hors assurances et caisses de pensions (S.125), auxiliaires financiers (S.126), institutions financières captives (S.127), assurances (S.128) et caisses de pensions (S.129).

Dans les comptes financiers de la Suisse, les établissements de placements collectifs de capitaux ouverts régis par la loi sur les placements collectifs sont regroupés dans le sous-secteur des fonds de placement, sans qu'une distinction soit établie entre fonds du marché monétaire et autres fonds de placement (S.123+S.124). Le sous-secteur des autres établissements financiers englobe les institutions financières captives et les auxiliaires financiers (S.125+S.126+S.127). Ce sous-secteur comprend notamment des sociétés financières et holdings de groupes étrangers dont les activités se limitent, en Suisse, à des tâches de gestion ou de trésorerie pour le groupe, les deux établissements suisses de lettres de gage et les fondations de placement pour placements de capitaux d'institutions de prévoyance vieillesse exonérées d'impôts. Les assurances et les caisses de pensions sont elles aussi rassemblées dans un seul sous-secteur (S.128+S.129), qui regroupe les sociétés d'assurance-vie, d'assurance-dommages et de réassurance placées sous le contrôle de l'Autorité fédérale de surveillance des marchés financiers (FINMA), la Suva, les caisses-maladie et les caisses de pensions autonomes et partiellement autonomes.

Administrations publiques (S.13)

Unités institutionnelles qui fournissent des services non marchands à la collectivité et dont les ressources proviennent de contributions obligatoires ou qui ont pour activité principale des opérations de redistribution du revenu ou de la richesse nationale. Les assurances sociales en font également partie. Ce secteur est ventilé en quatre sous-secteurs, à savoir la Confédération (S.1311), les cantons (S.1312), les communes (S.1313) et les assurances sociales (S.1314). Le sous-secteur de la Confédération englobe non seulement l'administration fédérale, mais aussi la Régie

fédérale des alcools, les écoles polytechniques fédérales (EPF) et quelques autres institutions de la Confédération qui ne sont pas exposées à la concurrence économique. En Suisse, les assurances sociales regroupent l'assurance-vieillesse et survivants (AVS), l'assurance-invalidité (AI), les allocations pour perte de gain (APG), l'assurance-chômage (AC) et l'assurance-maternité du canton de Genève.

Ménages et ISBLSM (S.14+S.15)

Individus dans leur fonction de consommateurs (salariés, personnes sans activité lucrative, retraités, étudiants et enfants) et indépendants. Les institutions privées sans but lucratif au service des ménages (ISBLSM) entrent elles aussi dans ce secteur. Il s'agit de producteurs non marchands, tels que les associations de bienfaisance, les Eglises, les syndicats, les partis politiques et les clubs de loisirs.

Reste du monde (S.2)

Toutes les institutions et personnes non résidentes qui effectuent des opérations financières avec les secteurs suisses ou qui ont des actifs ou des passifs vis-à-vis des secteurs suisses. La répartition entre actifs et passifs est faite sous l'angle de l'étranger.

REMARQUES CONCERNANT LA DÉLIMITATION DE LA SUISSE ET DU RESTE DU MONDE

Dans les comptes financiers de la Suisse, toutes les succursales et filiales à l'étranger des entreprises suisses opérant sur le plan international font partie du reste du monde.

Par conséquent, le portefeuille de titres des banques commerciales, tel qu'il ressort des comptes financiers, est nettement moins fourni que l'ensemble des portefeuilles destinés au négoce et des immobilisations financières des groupes bancaires suisses. En outre, une proportion importante des placements collectifs distribués en Suisse est constituée de parts de fonds de placement qui appartiennent à des groupes bancaires suisses, mais sont domiciliés au Luxembourg. Si un ménage suisse investit dans un fonds luxembourgeois détenant des actions d'émetteurs suisses, il en résulte, du côté des placements collectifs de capitaux (instrument financier), des actifs financiers de la Suisse vis-à-vis du reste du monde (passifs pour le reste du monde) et, du côté des actions (instrument financier), des actifs financiers du reste du monde vis-à-vis de la Suisse. Les parts de fonds de placement émises par des fonds domiciliés à l'étranger et détenues par le reste du monde n'entrent pas dans les comptes financiers de la Suisse.

1.3 RÉPARTITION PAR INSTRUMENTS FINANCIERS

Dans les comptes financiers, les actifs et passifs sont ventilés par instruments financiers. La ventilation est faite principalement en fonction de la liquidité, de la négociabilité et des caractéristiques juridiques. En outre, les créances et les engagements sont définis dans un sens large. On tient compte non

seulement des relations directes créanciers/débiteurs, mais aussi des relations financières sous forme d'actions et d'autres participations. Les divers instruments financiers sont décrits ci-après (le code du SEC est indiqué entre parenthèses).

Or monétaire et DTS (AF.1)

Or entrant dans les réserves monétaires et détenu par la banque centrale ainsi que droits de tirage spéciaux (DTS) émis par le Fonds monétaire international. Les deux composantes sont évaluées aux prix du marché. L'or monétaire est le seul actif financier n'ayant pas de passif de contrepartie.

Numéraire et dépôts (AF.2)

Billets de banque et pièces, dans la monnaie du pays et en monnaies étrangères, dépôts transférables et autres dépôts. Ces derniers ne peuvent être utilisés comme moyens de paiement ou transformés en moyens de paiement sans frais importants ni restrictions majeures. L'évaluation est effectuée à la valeur nominale.

Titres de créance (AF.3)

Obligations, sous forme de titres ou de droits-valeurs, qui peuvent être négociées sur des marchés secondaires, mais ne donnent à leur porteur aucun droit de propriété sur l'émetteur. Ces titres et droits-valeurs sont répartis selon leur durée initiale en titres de créance à court terme (jusqu'à un an) et à long terme (plus d'un an). Ils sont évalués aux prix du marché.

Selon le SEC 2010, les produits structurés font partie des titres de créance. Dans les comptes financiers de la Suisse, certains produits structurés sont regroupés dans une catégorie séparée (voir ci-après).

Crédits (AF.4)

Prêts rémunérés et non titrisés (hors crédits commerciaux). Distinction entre crédits et dépôts: l'initiative émane généralement du débiteur, dans le cas d'un crédit, et du créancier, dans celui d'un dépôt. Les actifs et passifs résultant des opérations interbancaires figurent intégralement dans les dépôts. Dans les comptes financiers, il convient d'indiquer la valeur nominale des crédits.

Actions et parts de placements collectifs de capitaux (AF.5)

Droits de propriété au sens économique. En règle générale, le porteur a droit à une part des bénéfices et, en cas de liquidation, à une part de l'avoir net. Les comptes financiers distinguent deux sous-catégories: la première regroupe les actions et autres participations (AF.51), et la seconde est constituée des parts de placements collectifs de capitaux (AF.52). La première sous-catégorie englobe les actions cotées et non cotées (y compris de sociétés d'investissement), le capital de dotation des succursales à l'étranger, les parts de SARL et les participations dans des sociétés en nom collectif, dans des sociétés en commandite et dans des sociétés coopératives. Les parts de placements collectifs de capitaux (AF.52) couvrent les fonds ouverts au public et les parts de placements collectifs pour investisseurs qualifiés (parts de fondations de placement pour placements de capitaux d'institutions de prévoyance vieillesse exonérées d'impôts ou parts de portefeuilles collectifs internes aux banques).

Les actions et les placements collectifs de capitaux doivent être évalués aux prix du marché. A défaut de tels prix, il faut procéder à une estimation. Les autres participations sont évaluées généralement au moyen de méthodes particulières, notamment à l'aide des fonds propres ou de la valeur nominale. Compte tenu des données disponibles, les participations ne sont pas évaluées, en Suisse, selon les règles du SEC 2010: les données sur les participations détenues à l'étranger proviennent de la statistique des investissements directs et correspondent par conséquent aux fonds propres (y compris

les réserves) des filiales. Dans le cas des participations que les banques détiennent en Suisse, les données correspondent à la valeur comptable dans les bilans bancaires. Les participations détenues par la Confédération sont évaluées selon diverses méthodes. La valeur de marché est utilisée dans le cas de Swisscom, tandis que les fonds propres (y compris les réserves) servent à l'évaluation d'autres participations importantes dans des sociétés telles que Ruag, les CFF et la Poste. Enfin, les autres participations sont évaluées à leur valeur comptable, et cette valeur est tirée du compte d'Etat de la Confédération suisse.

Droits sur les assurances et les caisses de pensions (AF.6)

Cette catégorie porte sur les provisions que les assurances et les caisses de pensions constituent pour couvrir les créances futures des assurés et des bénéficiaires de prestations. On distingue les sous-catégories suivantes: les droits sur les assurances-dommages (AF.61), qui englobent les provisions pour primes non acquises et les provisions pour sinistres, les droits sur les assurances-vie, hors prévoyance professionnelle (AF.62), les droits liés à la prévoyance vieillesse professionnelle (AF.63) et les droits des caisses de pensions sur les employeurs (AF.64). L'évaluation se fait selon des critères actuariels.

Produits financiers dérivés (AF.7)

Produits qui sont liés à un actif financier ou non financier ou à un indice et servent au négoce des risques financiers en tant que tels sur les marchés financiers; options sur titres des salariés. Les produits financiers dérivés sont évalués aux prix du marché ou sur la base de la valeur de rachat ou de compensation du contrat.

Produits structurés (-)

Selon le SEC 2010, les produits structurés entrent dans les titres de créance. Toutefois, dans les comptes financiers de la Suisse, les produits structurés mentionnés dans la *Swiss Derivative Map* de l'Association suisse des produits structurés (ASPS) constituent un poste séparé. Très répandus en Suisse, ces titres sont des obligations standardisées dans lesquelles les propriétés de deux ou de plusieurs instruments financiers sont combinées pour constituer un nouveau produit de placement (produits de participation, d'optimisation de la performance et de protection du capital). N'entrent pas dans cette catégorie les produits financiers structurés (*asset backed securities, collateralized debt obligations* et produits similaires), pour lesquels l'objet de financement ou le transfert de risque sont déterminants. Dans les comptes financiers de la Suisse, ils figurent eux aussi dans la catégorie des titres de créance.

Autres comptes à recevoir/à payer (AF.8)

Actifs et passifs financiers résultant de décalages entre le moment de la réalisation d'une opération et celui du paiement correspondant. Il s'agit de crédits commerciaux et de montants à payer tels que les impôts, les cotisations sociales, les dividendes, les loyers ainsi que les salaires et les traitements. Les actifs et passifs financiers sont évalués à leur valeur nominale.

1.4 SOLDES COMPTABLES

Valeur nette financière (BF.90)

Correspond à la différence entre les actifs et les passifs financiers. Dans l'interprétation de la valeur nette financière des entreprises, il convient de prendre en considération le fait que, dans les comptes financiers, le capital-actions (évalué aux prix du marché) figure lui aussi sous les passifs.

Capacité (+)/besoin (-) de financement (B.9)

Correspond à la différence entre la somme des opérations sur les actifs et la somme des opérations sur les passifs. En théorie, la capacité/le besoin de financement résultant des comptes financiers devrait être identique à la capacité/au besoin de financement qui ressort des comptes nationaux de l'Office fédéral de la statistique (OFS). Dans les comptes nationaux, la capacité/le besoin de financement équivaut à la différence entre l'épargne et les investissements. Dans la pratique toutefois, ces deux soldes divergent à cause de différences dans les données de base et de certaines lacunes dans les données.

2

Informations concernant les données et les méthodes d'estimation

2.1 INFORMATIONS DE BASE

STATISTIQUE DE SYNTHÈSE

Les comptes financiers constituent une statistique de synthèse. Pour les dresser, on recourt à diverses statistiques déjà existantes. Les données proviennent donc de statistiques qui sont destinées d'abord à d'autres buts et reposent généralement sur d'autres concepts. Sur le plan mondial, rares sont les enquêtes qui sont conduites spécialement pour les besoins des comptes financiers. Par conséquent, les données doivent être adaptées avant leur utilisation dans les comptes financiers.

Les principales données de base servant à établir les comptes financiers de la Suisse proviennent de la statistique bancaire (bilans des banques et enquête sur les dépôts de titres de la clientèle), des statistiques d'assurance et de la statistique des caisses de pensions, de la statistique des investissements directs, de la statistique des avoirs à l'étranger des entreprises et des engagements envers l'étranger des entreprises, de la statistique des finances publiques et de la statistique des marchés financiers.

Pour dresser les comptes financiers, quatre types d'informations sont utilisés. Les statistiques sectorielles – premier type d'informations – renseignent sur les actifs et les passifs financiers des secteurs interrogés (informations directes). Ainsi, les bilans bancaires sont une source précieuse d'informations. Ils portent sur les actifs et passifs des comptoirs en Suisse des banques commerciales. Les statistiques plurisectorielles – deuxième type d'informations – fournissent des renseignements sur plusieurs secteurs sans interroger directement ceux-ci (informations indirectes). L'enquête sur les dépôts de titres de la clientèle auprès des banques en est un exemple. Certaines statistiques – troisième type d'informations – indiquent également sur qui les créances sont détenues et envers qui les engagements existent (informations sur les contreparties). La répartition par secteurs des bilans bancaires entre dans ce type de statistiques. L'avantage de telles informations est de fournir des données sur les contreparties. Chaque créance d'une banque peut être imputée, comme engagement, à un secteur débiteur, et chaque engagement d'une

banque représente une créance d'un secteur. Ce type d'informations est particulièrement important dans le cas des secteurs pour lesquels on ne dispose pas de sources directes. Pour divers secteurs, il est également possible – quatrième type d'informations – de calculer certaines valeurs en mettant à profit des identités existant dans les comptes financiers. Ainsi, pour chaque instrument financier, le total des créances sur les résidents doit correspondre au total des engagements des résidents. Cette règle s'applique en particulier au calcul des engagements sous forme de titres de créance, mais aussi sous forme d'actions et d'autres participations.

APPRÉCIATION DES DONNÉES

Les données disponibles en Suisse – statistiques sectorielles, données tirées des statistiques plurisectorielles et informations sur les contreparties – ne satisfont pas d'une manière homogène au besoin d'informations pour l'établissement des comptes financiers. Ces données fournissent un bon aperçu des relations financières que les divers secteurs ont avec les banques en Suisse et de celles que les entreprises ont avec le reste du monde. Pour les comptes financiers de la Suisse, elles présentent toutefois des lacunes importantes, notamment en ce qui concerne les participations de sociétés holdings aux filiales en Suisse et les crédits au sein de groupes en Suisse, deux aspects qui ne peuvent être pris en considération faute de données de base. D'autres lacunes portent sur les actions des petites et moyennes entreprises. C'est pourquoi les passifs des entreprises et les actifs financiers des ménages sont sous-évalués. Aucune donnée adéquate n'est en outre disponible pour les crédits commerciaux des entreprises.

DEGRÉ DE CONSOLIDATION

Le SEC 2010 établit une distinction entre les données non consolidées et les données consolidées pour ce qui concerne les comptes financiers. Les données non consolidées d'un secteur englobent les actifs et passifs financiers impliquant des contreparties à l'intérieur et à l'extérieur du secteur en question, tandis que les données consolidées d'un secteur comprennent uniquement les actifs et passifs financiers impliquant des contreparties à l'extérieur

de ce secteur. La distinction entre données non consolidées et données consolidées est déterminante pour les secteurs des sociétés non financières, des sociétés financières et des administrations publiques. Quant au secteur des ménages, il ne comporte pas d'actifs ni de passifs financiers substantiels internes au secteur. Le secteur du reste du monde ne comprend par définition que les actifs et passifs de l'étranger impliquant des contreparties en Suisse.

Dans les comptes financiers de la Suisse, les indications afférentes aux sociétés non financières et aux sociétés financières résultent d'un assemblage de données non consolidées et de données consolidées, selon, notamment, les statistiques de base disponibles. Il apparaît alors que les informations concernant les sociétés non financières revêtent plutôt la forme de données consolidées, car il n'existe pas d'indications sur les participations en Suisse des sociétés holdings ni sur les crédits au sein de groupes en Suisse. Les informations sur le secteur des sociétés financières par contre se présentent plutôt sous la forme de données non consolidées, car les instruments financiers des dépôts et des crédits englobent les actifs et passifs financiers entre les diverses banques commerciales, les actifs et passifs financiers entre les banques commerciales et la Banque nationale ainsi que les actifs et passifs financiers entre les banques commerciales et les autres sous-secteurs du secteur des sociétés financières. Quant aux données relatives au secteur des administrations publiques, elles ne sont pas consolidées.

ACTUALITÉ DES INFORMATIONS

Actuellement, les données afférentes à l'an A paraissent dans les comptes financiers en novembre de l'an A+2. Ce décalage important est dû au fait que les données de base provenant de la statistique des caisses de pensions ainsi que de la statistique des finances publiques, pour ce qui est des informations sur les cantons et les communes, ne sont disponibles qu'après un laps de temps assez long. Il est prévu d'établir ces données de base en recourant à des estimations dès novembre 2016 et de publier les données pour l'an A dans les comptes financiers paraissant en novembre de l'an A+1.

PRATIQUE EN MATIÈRE DE RÉVISION DES DONNÉES

Dans toute publication des comptes financiers, les données peuvent être révisées s'il y a eu actualisation des données de base, mise à disposition de nouvelles données de base ou amélioration des méthodes d'analyse. La révision porte alors sur les données de toute la période concernée.

2.2 MODIFICATIONS PAR RAPPORT À L'ANNÉE PRÉCÉDENTE

Cette année, les comptes financiers ont fait l'objet de modifications plus importantes que d'autres années. La raison principale en est l'utilisation, pour la première fois, du SEC 2010 comme base méthodologique pour l'établissement des comptes financiers. Le passage du SEC 1995 au SEC 2010 a en outre permis de procéder à certaines adaptations qui ne résultent pas directement des nouvelles normes statistiques.

NOUVEAU SOUS-SECTEUR DES FONDS DE PLACEMENT DANS LE SECTEUR DES SOCIÉTÉS FINANCIÈRES

Le secteur des sociétés financières compte un plus grand nombre de sous-secteurs selon le SEC 2010 que selon le SEC 1995. Aussi des données afférentes à un sous-secteur des fonds de placement ont-elles été recueillies pour la première fois. Ce sous-secteur est constitué des établissements de placements collectifs de capitaux ouverts, qui sont régis par la loi sur les placements collectifs. Jusqu'ici, ces établissements figuraient dans le sous-secteur des autres établissements financiers, dont la délimitation est par conséquent plus restreinte qu'auparavant.

NOUVELLE APPROCHE POUR CALCULER LES DROITS LIÉS À LA PRÉVOYANCE VIEILLESSE PROFESSIONNELLE

Le SEC 2010 contient des dispositions plus détaillées que le SEC 1995 concernant les systèmes de prévoyance vieillesse dans lesquels aussi bien les employés que les employeurs portent une partie des risques de placement, comme c'est le cas en Suisse. Selon le SEC 2010, les droits des assurés découlant de la prévoyance vieillesse professionnelle ne peuvent inclure que les provisions des assurances-vie pour la prévoyance professionnelle ainsi que le capital de prévoyance et les provisions techniques des caisses de pensions. Auparavant, ils englobaient aussi la réserve de fluctuation de valeur et les découverts des caisses de pensions. Le passage aux nouvelles dispositions n'a qu'un faible impact sur l'année 2012. Cependant, la nouvelle série chronologique affiche une évolution nettement plus lisse que la série précédente.

NOUVELLE COMPTABILISATION DES DROITS DE TIRAGE SPÉCIAUX

Jusqu'à présent, les droits de tirage spéciaux (DTS) émis par le Fonds monétaire international n'étaient pris en compte que comme actifs financiers du sous-secteur de la Banque nationale suisse. Selon le SEC 2010, les DTS ont dorénavant des passifs de contrepartie dans le secteur du reste du monde. De plus, les DTS attribués à la Suisse en août 2009 sont désormais comptabilisés en tant que passifs de la Banque nationale et actifs financiers du reste du monde.

NOUVELLE DÉSIGNATION D'UN INSTRUMENT FINANCIER

Le sous-poste *Provisions pour primes non acquises et provisions pour sinistres* de l'instrument financier *Droits sur les assurances et les caisses de pensions* s'intitule dorénavant *Droits sur les assurances-dommages*.

NOUVEAUX CODES SEC POUR QUELQUES SOUS-SECTEURS ET INSTRUMENTS FINANCIERS

Les codes du SEC 1995 figurant dans les tableaux ont été remplacés par ceux du SEC 2010. Il en a résulté une modification des codes des sous-secteurs *Autres établissements financiers et Assurances et caisses de pensions* (secteur des sociétés financières), mais aussi des codes des instruments financiers *Titres de créance*, *Produits financiers dérivés* et *Autres comptes à recevoir/à payer*, de même que de ceux des sous-postes de l'instrument financier *Droits sur les assurances et les caisses de pensions*.

RÉVISION DES DONNÉES AFFÉRENTES AU SECTEUR DES ADMINISTRATIONS PUBLIQUES

Les données concernant la Confédération, les cantons, les communes et les assurances sociales ont été révisées dans le cadre d'une harmonisation avec la statistique financière des collectivités publiques dressée par l'Administration fédérale des finances (AFF). Du côté des passifs de la Confédération, les prêts octroyés par PostFinance ne sont plus indiqués sous les dépôts, mais figurent dans les crédits. De plus, les provisions techniques de l'assurance militaire ont été transférées du poste *Autres comptes à payer* vers le poste *Provisions pour droits sur les assurances et les caisses de pensions*. Dans les passifs des cantons et des communes, certaines données figurant sous *Crédits* ont passé sous *Autres comptes à payer*. Ces modifications n'ont guère influé sur le total des actifs financiers ni sur celui des passifs du secteur des administrations publiques.

A la suite d'une adaptation aux dispositions du SEC 2010, les passifs des cantons et des communes vis-à-vis des caisses de pensions de droit public bénéficiant d'une garantie de l'Etat ont fait l'objet d'une réévaluation. Ces changements ont entraîné une légère augmentation des passifs du secteur des administrations publiques.

AUTRES RÉVISIONS DE DONNÉES

Des lacunes ont été comblées en ce qui concerne les données sur les obligations de caisse dans le secteur des ménages et sur les papiers monétaires du côté des assurances. Dans les deux cas, il en a résulté un modeste accroissement des titres de créance, au niveau des actifs financiers. Dans le secteur des sociétés non financières, l'élimination d'un double

comptage a par contre mené à une légère baisse des titres de créance dans les actifs financiers.

Les actifs financiers des sociétés non financières reflètent le fait que les prêts octroyés par PostFinance à la Confédération ne figurent plus dans les dépôts, mais qu'ils entrent dorénavant sous *Crédits*. En outre, le poste *Crédits* des actifs financiers des sociétés non financières englobe dorénavant les prêts accordés par PostFinance aux cantons et aux communes.

Les passifs des sociétés non financières ont enregistré une légère hausse du côté des instruments financiers *Titres de créance* et *Crédits*. Cet accroissement résulte du fait que certaines lacunes dans les données ont été comblées et que des modifications sont intervenues lors de l'harmonisation des actifs et passifs financiers.

NOUVELLES ÉCRITURES DE CONTREPARTIE SOUS AUTRES COMPTES À RECEVOIR/À PAYER DU SECTEUR DES ADMINISTRATIONS PUBLIQUES

Dans les secteurs des ménages et des sociétés non financières, les autres comptes à recevoir/à payer ne comprennent, à l'avenir également, que les écritures de contrepartie afférentes aux positions du secteur des administrations publiques. Les adaptations dans les données relatives au secteur des administrations publiques ont toutefois nécessité une modification de ces écritures. Les nouvelles écritures de contrepartie sont décrites à la section 2.3.

2.3 DONNÉES POUR CHACUN DES SECTEURS

Diverses sources de données (voir ci-dessus) sont utilisées pour dresser les comptes financiers. Comme elles varient d'un secteur à l'autre, la manière de procéder est précisée ci-après pour chaque secteur.

SOCIÉTÉS NON FINANCIÈRES (S.11)

Les données sont tirées de statistiques qui couvrent plusieurs secteurs et d'informations sur les contreparties. Abstraction faite des données sur le numéraire détenu par la Poste, sur les prêts octroyés par PostFinance et sur les comptes postaux auprès de PostFinance, aucune information directe n'est disponible sur les actifs et passifs financiers des sociétés non financières.

Stocks des actifs financiers

Numéraire (AF.21)

Billets de banque et pièces détenus par la Poste, selon son rapport de gestion. Numéraire détenu en francs suisses par les autres sociétés non financières, selon les estimations de la BNS (voir section 2.4).

Dépôts transférables (AF.22)

Dépôts à vue dans les banques commerciales en Suisse, selon la répartition par secteurs des bilans bancaires. Dépôts à vue auprès de PostFinance, selon les estimations de la BNS.

Autres dépôts (AF.29)

Autres dépôts dans les banques commerciales en Suisse et placements à titre fiduciaire à l'étranger, selon la répartition par secteurs des bilans bancaires. Autres dépôts auprès de PostFinance, selon les estimations de la BNS.

Titres de créance à court terme (AF.31)

Papiers monétaires d'émetteurs résidents et non résidents dans les dépôts de la clientèle auprès des comptoirs en Suisse des banques, selon l'enquête sur les dépôts de titres. Papiers monétaires d'émetteurs non résidents, non conservés dans les dépôts de la clientèle auprès des comptoirs en Suisse des banques, selon les enquêtes menées pour dresser la balance des paiements et la position extérieure nette de la Suisse (données depuis 2008).

Titres de créance à long terme (AF.32)

Bons de caisse et emprunts obligataires d'émetteurs résidents et non résidents dans les dépôts de la clientèle auprès des comptoirs en Suisse des banques, selon l'enquête sur les dépôts de titres. Emprunts obligataires d'émetteurs non résidents, non conservés dans les dépôts de la clientèle auprès des comptoirs en Suisse des banques, selon les enquêtes menées pour dresser la balance des paiements et la position extérieure nette de la Suisse.

Crédits (AF.4)

Prêts octroyés par PostFinance à la Confédération, aux cantons et aux communes, selon le rapport de gestion de la Poste. Crédits à des entreprises affiliées et à des tiers à l'étranger, selon les enquêtes menées pour dresser la balance des paiements et la position extérieure nette de la Suisse.

Actions et autres participations (AF.51)

Investissements de portefeuille: actions, bons de participation et bons de jouissance d'émetteurs résidents et non résidents dans les dépôts de la clientèle auprès des comptoirs en Suisse des banques, selon l'enquête sur les dépôts de titres. Titres de participation d'émetteurs non résidents, non conservés dans les dépôts de la clientèle auprès des comptoirs en Suisse des banques, selon les enquêtes menées pour dresser la balance des paiements et la position extérieure nette de la Suisse.

Participations: participations à l'étranger, selon les enquêtes menées pour dresser la balance des paiements et la position extérieure nette de la Suisse.

Parts de placements collectifs de capitaux (AF.52)

Parts de placements collectifs de capitaux d'émetteurs résidents et non résidents dans les dépôts de la clientèle auprès des comptoirs en Suisse des banques, selon l'enquête sur les dépôts de titres.

Droits sur les assurances et les caisses de pensions (AF.6)

Droits sur les assurances-dommages. Le mode de calcul est décrit dans le sous-secteur Assurances et caisses de pensions, sous Stocks des passifs (S.128+S.129).

Produits structurés (-)

Produits structurés d'émetteurs résidents et non résidents dans les dépôts de la clientèle auprès des comptoirs en Suisse des banques, selon l'enquête sur les dépôts de titres (données depuis 2005).

Autres comptes à recevoir (AF.8)

Ecritures de contrepartie afférentes aux positions du secteur des administrations publiques: autres comptes à payer en

termes nets (c'est-à-dire après déduction des autres comptes à recevoir) des administrations publiques, sans les positions figurant au secteur Ménages et ISBLSM.

Stocks des passifs

Dépôts transférables (AF.22)

Engagements à vue de PostFinance (comptes postaux), selon le rapport de gestion de la Poste.

Autres dépôts (AF.29)

Autres engagements de PostFinance (comptes Deposito, comptes de placement et dépôts à terme fixe), selon le rapport de gestion de la Poste.

Titres de créance à court terme (AF.31)

Titres de créance à long terme (AF.32)

Les engagements des sociétés non financières sous forme de titres de créance à court et à long terme sont obtenus en calculant la valeur résiduelle. Pour le calcul, on part de l'identité ci-après dans les comptes financiers: la somme des titres de créance d'émetteurs résidents que les divers secteurs ont en leur possession correspond à la somme des titres de créance émis par les résidents. Cette identité s'applique aux titres de créance à court terme comme aux titres de créance à long terme. Les titres émis par les sociétés financières et les administrations publiques sont portés en déduction de ce total. La valeur résiduelle est considérée comme un passif des sociétés non financières.

Crédits (AF.4)

Crédits des banques commerciales en Suisse, selon la répartition par secteurs des bilans bancaires. Crédits obtenus d'entreprises affiliées et de tiers à l'étranger, selon les enquêtes menées pour dresser la balance des paiements et la position extérieure nette de la Suisse.

Actions et autres participations (AF.51)

Voir section 2.5 ci-après.

Opérations financières

Du côté des actifs financiers, les opérations sont généralement estimées sur la base de la variation des stocks. On tient alors compte des gains et pertes en capital dus aux fluctuations des cours boursiers et des cours de change. Pour les participations détenues à l'étranger et les crédits accordés à des sociétés affiliées (crédits au sein de groupes) à l'étranger, on utilise des données sur les opérations, tirées des enquêtes menées pour dresser la balance des paiements et la position extérieure nette de la Suisse. En ce qui concerne les passifs, les opérations sur les titres de créance à long terme et sur les investissements de portefeuille en actions sont calculées sur la base de la statistique du marché des capitaux établie par la BNS. Les participations détenues par les non-résidents dans des entreprises en Suisse et les crédits accordés par des sociétés affiliées (crédits au sein de groupes) à l'étranger sont déterminés sur la base des données relatives aux opérations, données extraites des enquêtes menées pour dresser la balance des paiements et la position extérieure nette de la Suisse. Les opérations concernant les autres crédits et les dépôts auprès de PostFinance sont estimées sur la base de la variation des stocks.

SOCIÉTÉS FINANCIÈRES (S.12)

En principe, les actifs et passifs financiers des sociétés financières correspondent à la somme des actifs et passifs financiers des sous-secteurs S.121 à S.129. Seuls font exception les passifs sous forme d'actions et d'autres participations. Compte tenu des données disponibles, ces passifs ne peuvent être estimés que pour l'ensemble du secteur (voir section 2.5).

BANQUE NATIONALE SUISSE (S.121)

Tous les actifs et passifs financiers de la Banque nationale suisse (BNS) sont pris en considération. Le fonds de stabilisation créé en 2008 est consolidé avec la BNS jusqu'au moment où celle-ci l'a vendu, en 2013. Les données afférentes aux stocks des actifs et passifs financiers sont tirées du *Rapport de gestion*, et la répartition entre les catégories est faite à l'aide d'informations supplémentaires provenant de la Comptabilité centrale de la BNS. Les opérations sont calculées à partir de la variation des stocks, de données internes de la BNS relatives aux mouvements et du compte de résultat de la BNS.

Fonds propres de la BNS

La BNS est une société anonyme régie par une loi spéciale et cotée en Bourse. Si la BNS dispose d'un bénéfice distribuable, le dividende ne peut dépasser, selon la loi sur la Banque nationale, 6% du capital-actions nominal, qui est de 25 millions de francs; le solde du bénéfice revient à la Confédération et aux cantons, indépendamment de l'actionnariat. La valeur de marché des actions cotées à SIX Swiss Exchange reflète donc la limitation considérable des droits patrimoniaux des actionnaires. Les fonds propres comprennent aussi la réserve pour distributions futures, le résultat de l'exercice et la provision pour réserves monétaires.

Etant donné les dispositions de la loi sur la Banque nationale, la réserve pour distributions futures et le résultat de l'exercice représentent des droits que la Confédération (pour un tiers) et les cantons (pour deux tiers) détiennent sur la banque centrale. Le SEC 2010 ne définit aucune règle explicite au sujet de la comptabilisation de la provision pour réserves monétaires. Le manuel d'Eurostat pour le déficit public et la dette publique contient cependant des précisions dans ce domaine. Selon ce manuel, la provision pour réserves monétaires est considérée comme propriété de la collectivité. Dans les comptes nationaux, la collectivité est représentée par les administrations publiques. Pour la Suisse, le problème se pose de savoir à quel sous-secteur des administrations publiques (Confédération, cantons, communes, assurances sociales) il faut attribuer la provision pour réserves monétaires. Dans les comptes

financiers, la provision pour réserves monétaires est comptabilisée, à l'instar de la réserve pour distributions futures et du résultat de l'exercice, comme droits que la Confédération (pour un tiers) et les cantons (pour deux tiers) détiennent sur la banque centrale.

Dans le calcul des opérations liées aux fonds propres, les versements de la BNS à la Confédération et aux cantons sont scindés en revenus de la propriété et remboursements de capitaux. Selon le manuel d'Eurostat pour le déficit public et la dette publique, la comptabilisation dépend de l'importance des versements par rapport au résultat dégagé par la BNS. Si la distribution est inférieure au résultat obtenu par la BNS l'année précédente (sans les gains et pertes en capital), le montant total est comptabilisé hors comptes financiers comme revenu de la propriété de la Confédération et des cantons. Si par contre la distribution est supérieure au résultat obtenu par la BNS l'année précédente, une part correspondant au résultat est comptabilisée en tant que revenu de la propriété. La part excédant le résultat est considérée comme remboursement de capitaux et entre dans les comptes financiers en tant qu'opération financière.

BANQUES COMMERCIALES (S.122)

Les données sur les actifs et passifs financiers des banques commerciales sont tirées pour l'essentiel des bilans des comptoirs en Suisse des banques. En outre, certains actifs et passifs sont établis à l'aide d'autres données.

Stocks des actifs financiers

Numéraire (AF.21)

Billets et pièces en francs suisses et en monnaies étrangères, selon les bilans bancaires.

Dépôts transférables (AF.22)

Dépôts à vue à la BNS, selon le *Rapport de gestion* de la BNS. Dépôts à vue dans les autres établissements, selon les bilans bancaires.

Autres dépôts (AF.29)

Créances sur la BNS (sans les dépôts à vue), selon le *Rapport de gestion* de la BNS. Créances (y compris les créances hypothécaires) sur les banques commerciales en Suisse et à l'étranger, selon les bilans bancaires.

Titres de créance à court terme (AF.31)

Papiers monétaires d'émetteurs résidents et non résidents, selon les bilans bancaires.

Titres de créance à long terme (AF.32)

Obligations d'émetteurs résidents et non résidents dans les portefeuilles destinés au négoce et les immobilisations financières, selon les bilans bancaires.

Crédits (AF.4)

Créances (y compris les créances hypothécaires) sur la clientèle, selon les bilans bancaires.

Actions et autres participations (AF.51)

Investissements de portefeuille: actions d'émetteurs résidents et non résidents dans les portefeuilles destinés au négoce et les immobilisations financières, selon les bilans bancaires.

Participations: participations en Suisse, selon les bilans bancaires; participations à l'étranger, selon la statistique des investissements directs.

Parts de placements collectifs de capitaux (AF.52)

Parts de placements collectifs de capitaux d'émetteurs résidents et non résidents dans les portefeuilles destinés au négoce et les immobilisations financières, selon les bilans bancaires.

Produits financiers dérivés (AF.7)

Valeurs de remplacement positives, selon les bilans bancaires (données depuis 2004). Jusqu'en 2003, uniquement les écritures de contrepartie afférentes aux positions du sous-secteur de la Banque nationale suisse et du secteur des administrations publiques.

Stocks des passifs**Dépôts transférables (AF.22)**

Engagements envers la BNS, selon le *Rapport de gestion* de la BNS. Engagements envers les banques commerciales et envers la clientèle résidente et non résidente, selon les bilans bancaires.

Autres dépôts (AF.29)

Engagements envers la BNS, selon le *Rapport de gestion* de la BNS. Engagements envers les banques commerciales (y compris les hypothèques) et envers la clientèle résidente et non résidente, selon les bilans bancaires.

Titres de créance à court terme (AF.31)

Engagements résultant de papiers monétaires, selon les bilans bancaires.

Titres de créance à long terme (AF.32)

Bons de caisse et emprunts obligataires, selon les bilans bancaires. Pour les emprunts obligataires, les données sont ajustées (valeurs de marché) à l'aide de chiffres provenant de SIX Swiss Exchange.

Crédits (AF.4)

Prêts de la BNS, selon le *Rapport de gestion* de la BNS. Prêts des établissements de lettres de gage et des centrales d'émission, selon les bilans bancaires.

Produits financiers dérivés (AF.7)

Valeurs de remplacement négatives, selon les bilans bancaires (données depuis 2004). Jusqu'en 2003, uniquement les écritures de contrepartie afférentes aux positions du sous-secteur de la Banque nationale suisse et du secteur des administrations publiques.

Produits structurés (-)

La comptabilisation des produits structurés par les émetteurs est décrite à la section 2.6.

Opérations financières

Les opérations des banques commerciales (dépôts et crédits) sont estimées sur la base de la variation des stocks. Pour les postes en monnaies étrangères, on tient compte des gains et pertes en capital dus aux fluctuations des cours de change.

FONDS DE PLACEMENT (S.123+S.124)

Les informations sur les actifs et passifs financiers des fonds de placement sont tirées de la statistique des placements collectifs.

Stocks des actifs financiers**Dépôts transférables (AF.22)**

Dépôts à vue dans les banques commerciales en Suisse et à l'étranger, selon la statistique des placements collectifs.

Autres dépôts (AF.29)

Autres dépôts dans les banques commerciales en Suisse et à l'étranger (y compris les fonds fiduciaires), selon la statistique des placements collectifs.

Titres de créance à court terme (AF.31)

Papiers monétaires d'émetteurs résidents et non résidents, selon la statistique des placements collectifs.

Titres de créance à long terme (AF.32)

Obligations d'émetteurs résidents et non résidents, selon la statistique des placements collectifs.

Actions et autres participations (AF.51)

Actions et autres titres de participation d'émetteurs résidents et non résidents, selon la statistique des placements collectifs.

Parts de placements collectifs de capitaux (AF.52)

Parts d'autres organismes de placements collectifs d'émetteurs résidents et non résidents, selon la statistique des placements collectifs.

Stocks des passifs**Crédits (AF.4)**

Engagements envers les banques, selon la statistique des placements collectifs.

Parts de placements collectifs de capitaux (AF.52)

Fortune nette du fonds, selon la statistique des placements collectifs.

Opérations financières

Les opérations des fonds de placement (dépôts et crédits) sont estimées sur la base de la variation des stocks.

AUTRES ÉTABLISSEMENTS FINANCIERS (S.125+S.126+S.127)

Les données sur les actifs et passifs financiers des autres établissements financiers proviennent en majeure partie de sources plurisectorielles et d'informations tirées de contreparties.

Stocks des actifs financiers**Dépôts transférables (AF.22)**

Dépôts à vue dans les banques commerciales en Suisse, selon la répartition par secteurs des bilans bancaires, et auprès de PostFinance, selon les estimations de la BNS.

Autres dépôts (AF.29)

Autres dépôts dans les banques commerciales en Suisse, selon la répartition par secteurs des bilans bancaires, et auprès de PostFinance, selon les estimations de la BNS. Autres dépôts à l'étranger: placements à titre fiduciaire des autres établissements financiers, selon la répartition par secteurs des bilans bancaires.

Titres de créance à court terme (AF.31)

Papiers monétaires d'émetteurs résidents et non résidents dans les dépôts de la clientèle auprès des comptoirs en Suisse des banques, selon l'enquête sur les dépôts de titres. Papiers monétaires d'émetteurs non résidents, non conservés dans les dépôts de la clientèle auprès des comptoirs en Suisse des banques, selon les enquêtes menées pour dresser la balance des paiements et la position extérieure nette de la Suisse (données depuis 2008).

Titres de créance à long terme (AF.32)

Bons de caisse et emprunts obligataires d'émetteurs résidents et non résidents dans les dépôts de la clientèle auprès des comptoirs en Suisse des banques, selon l'enquête sur les dépôts de titres. Emprunts obligataires d'émetteurs non résidents, non conservés dans les dépôts de la clientèle auprès des comptoirs en Suisse des banques, selon les enquêtes menées pour dresser la balance des paiements et la position extérieure nette de la Suisse.

Crédits (AF.4)

Prêts accordés aux banques par les établissements de lettres de gage et les centrales d'émission, selon les bilans bancaires. Créances détenues par des établissements autres que des banques sur les ménages et résultant de crédits à la consommation (leasing inclus), selon le rapport annuel de la centrale d'information de crédit (ZEK; données depuis 2005; jusqu'en 2004, indications limitées au leasing de voitures, selon le rapport de gestion de l'Association Suisse des Sociétés de Leasing). Créances sur les cantons et les communes, selon les données du secteur des administrations publiques. Crédits à des entreprises affiliées et à des tiers à l'étranger, selon les enquêtes menées pour dresser la balance des paiements et la position extérieure nette de la Suisse.

Actions et autres participations (AF.51)

Investissements de portefeuille: actions, bons de participation et bons de jouissance d'émetteurs résidents et non résidents dans les dépôts de la clientèle auprès des comptoirs en Suisse des banques, selon l'enquête sur les dépôts de titres. Titres de participation d'émetteurs non résidents, non conservés dans les dépôts auprès des comptoirs en Suisse des banques, selon les enquêtes menées pour dresser la balance des paiements et la position extérieure nette de la Suisse.

Participations: participations à l'étranger, selon les enquêtes menées pour dresser la balance des paiements et la position extérieure nette de la Suisse.

Parts de placements collectifs de capitaux (AF.52)

Parts de placements collectifs de capitaux d'émetteurs résidents et non résidents dans les dépôts de la clientèle auprès des comptoirs en Suisse des banques, selon l'enquête sur les dépôts de titres.

Produits structurés (-)

Produits structurés d'émetteurs résidents et non résidents dans les dépôts de la clientèle auprès des comptoirs en Suisse des banques, selon l'enquête sur les dépôts de titres (données depuis 2005).

Stocks des passifs**Dépôts transférables (AF.22)**

Avoirs des banques commerciales auprès de centrales de clearing, selon les bilans bancaires.

Titres de créance à long terme (AF.32)

Emprunts émis par les centrales de lettres de gage, selon la statistique bancaire. Les données sont ajustées (valeurs de marché) à l'aide de chiffres provenant de SIX Swiss Exchange. Emprunts émis à l'étranger, selon les enquêtes menées pour dresser la balance des paiements et la position extérieure nette de la Suisse.

Crédits (AF.4)

Crédits des banques commerciales en Suisse, selon la répartition par secteurs des bilans bancaires. Crédits obtenus d'entreprises affiliées et de tiers à l'étranger, selon les enquêtes menées pour dresser la balance des paiements et la position extérieure nette de la Suisse.

Parts de placements collectifs de capitaux (AF.52)

Total des actifs financiers détenus par l'ensemble des secteurs sous forme de parts de placements collectifs de capitaux d'émetteurs résidents, après déduction des passifs liés aux parts de placements collectifs de capitaux du sous-secteur des fonds de placement.

Opérations financières

Les opérations des autres établissements financiers (dépôts et crédits) sont estimées sur la base de la variation des stocks. Pour les postes en monnaies étrangères, on tient compte des gains et pertes en capital dus aux fluctuations des cours de change.

ASSURANCES ET CAISSES DE PENSIONS (S.128 + S.129)

Les données afférentes aux actifs et passifs des assurances proviennent de sources plurisectorielles et d'informations tirées de contreparties; elles sont complétées par des données extraites des statistiques d'assurance de la FINMA ainsi que des bilans de la Suva et des caisses-maladie.

Pour ce qui a trait aux caisses de pensions, la statistique des caisses de pensions de l'OFS est la principale source de données. Jusqu'en 2004, seules des données portant sur les années paires ont été recueillies. Il a donc fallu, jusqu'en 2003, estimer les données pour les années impaires. Depuis 2005, l'enquête est réalisée annuellement.

Stocks des actifs financiers**Dépôts transférables (AF.22)**

Dépôts à vue dans les banques commerciales en Suisse, selon la répartition par secteurs des bilans bancaires. Dépôts à vue auprès de PostFinance, selon les estimations de la BNS.

Autres dépôts (AF.29)

Autres dépôts dans les banques commerciales en Suisse et placements à titre fiduciaire à l'étranger, selon la répartition par secteurs des bilans bancaires. Autres dépôts auprès de PostFinance, selon les estimations de la BNS.

Titres de créance à court terme (AF.31)

Papiers monétaires d'émetteurs résidents et non résidents dans les dépôts de la clientèle auprès des comptoirs en Suisse des banques, selon l'enquête sur les dépôts de titres. Papiers monétaires d'émetteurs non résidents, non conservés dans les dépôts de la clientèle auprès des comptoirs en

Suisse des banques, selon les enquêtes menées pour dresser la balance des paiements et la position extérieure nette de la Suisse (données depuis 2005).

Titres de créance à long terme (AF.32)

Placements des assurances: bons de caisse et emprunts obligataires d'émetteurs résidents et non résidents dans les dépôts de la clientèle auprès des comptoirs en Suisse des banques, selon l'enquête sur les dépôts de titres. Titres de créance à long terme d'émetteurs non résidents, non conservés dans les dépôts de la clientèle auprès des comptoirs en Suisse des banques, selon les enquêtes menées pour dresser la balance des paiements et la position extérieure nette de la Suisse. Placements de la Suva en titres de créance à long terme d'émetteurs résidents et non résidents, selon le rapport de gestion de la Suva. Placements des caisses de pensions: placements directs en obligations et en bons de caisse d'émetteurs résidents et non résidents, selon la statistique des caisses de pensions.

Crédits (AF.4)

Crédits à des débiteurs résidents: créances hypothécaires des assurances, selon les statistiques d'assurance; créances hypothécaires des caisses de pensions, selon la statistique des caisses de pensions; créances des caisses de pensions sur la Confédération, selon les données du secteur des administrations publiques.

Crédits à des débiteurs non résidents: créances des assurances sur l'étranger, selon les enquêtes menées pour dresser la balance des paiements et la position extérieure nette de la Suisse.

Actions et autres participations (AF.51)

Investissements de portefeuille des assurances: actions, bons de participation et bons de jouissance d'émetteurs résidents et non résidents dans les dépôts de la clientèle auprès des comptoirs en Suisse des banques, selon l'enquête sur les dépôts de titres. Actions d'émetteurs non résidents, non conservées dans les dépôts de la clientèle auprès des comptoirs en Suisse des banques, selon les enquêtes menées pour dresser la balance des paiements et la position extérieure nette de la Suisse. Placements de la Suva en titres de participation d'émetteurs résidents et non résidents, selon le rapport de gestion de la Suva.

Investissements de portefeuille des caisses de pensions: placements directs en actions et en bons de participation d'émetteurs résidents et non résidents, selon la statistique des caisses de pensions.

Participations des assurances: participations à l'étranger, selon les enquêtes menées pour dresser la balance des paiements et la position extérieure nette de la Suisse.

Parts de placements collectifs de capitaux (AF.52)

Parts de placements collectifs de capitaux détenues par des assurances dans les dépôts de la clientèle auprès des comptoirs en Suisse des banques, selon l'enquête sur les dépôts de titres. Placements collectifs (indirects) des caisses de pensions, selon la statistique des caisses de pensions.

Droits sur les assurances et les caisses de pensions (AF.6)

Contreparties des engagements du secteur des administrations publiques vis-à-vis des caisses de pensions de droit public bénéficiant d'une garantie de l'Etat, selon les données afférentes au secteur des administrations publiques.

Produits structurés (-)

Produits structurés d'émetteurs résidents et non résidents dans les dépôts de la clientèle auprès des comptoirs en Suisse des banques, selon l'enquête sur les dépôts de titres (données depuis 2005).

Stocks des passifs

Titres de créance à long terme (AF.32)

Emprunts obligataires cotés des assurances, selon les données de SIX Swiss Exchange. Emprunts obligataires émis à l'étranger par les assurances, selon les enquêtes menées pour dresser la balance des paiements et la position extérieure nette de la Suisse.

Crédits (AF.4)

Crédits des banques commerciales en Suisse, selon la répartition par secteurs des bilans bancaires. Crédits obtenus de l'étranger, selon les enquêtes menées pour dresser la balance des paiements et la position extérieure nette de la Suisse.

Droits sur les assurances-dommages (AF.61)

Primes reportées et provisions pour sinistres survenus dans les affaires directes suisses des assurances-dommages, selon les statistiques d'assurance. Provisions techniques dans les affaires de réassurance à l'étranger, selon les enquêtes menées pour dresser la balance des paiements et la position extérieure nette de la Suisse. Provisions techniques de la Suva et des caisses-maladie, selon leurs bilans.

Les droits sur la Suva et les caisses-maladie sont attribués intégralement, du côté des actifs financiers, aux ménages (S.14). Les provisions des assurances-dommages figurant dans les statistiques d'assurance sont réparties à l'aide des primes et des prestations pour l'année 2002; ainsi, 75% de ces provisions sont attribués aux ménages et 25% aux sociétés non financières (les parts des autres secteurs étant faibles, elles ne sont pas prises en compte). Les provisions afférentes aux affaires à l'étranger représentent des actifs financiers de l'étranger.

Droits sur les assurances-vie, hors prévoyance vieillesse professionnelle (AF.62)

Provisions techniques pour assurances-vie individuelles et assurances-vie liées à des participations, selon les statistiques d'assurance.

Cette position est intégralement attribuée, du côté des actifs financiers, aux ménages (S.14).

Droits liés à la prévoyance vieillesse professionnelle (AF.63)

Assurances-vie: provisions pour la prévoyance professionnelle, selon les statistiques d'assurance. Caisses de pensions, données depuis 2004: capital de prévoyance et provisions techniques, selon la statistique des caisses de pensions. Caisses de pensions, données jusqu'à fin 2003: rétopolation de la BNS sur la base du capital lié et libre des caisses de pensions, selon la statistique des caisses de pensions.

Du côté des actifs financiers, cette position est répartie entre les ménages (S.14) et le secteur du reste du monde (S.2) à l'aide des cotisations à la prévoyance vieillesse professionnelle pour 2002 et des prestations de celle-ci pour la même année. Il en résulte la répartition suivante: 90% des droits sont attribués au secteur des ménages et 10% au secteur du reste du monde.

Opérations financières

Les opérations afférentes aux dépôts et aux crédits figurant sous Assurances et caisses de pensions sont estimées sur la base de la variation des stocks.

Pour les postes en monnaies étrangères, on tient compte des gains et pertes en capital dus aux fluctuations des cours de change. Les opérations relatives aux droits sur les assurances-dommages (F.61) ainsi qu'aux droits sur les assurances-vie,

hors prévoyance vieillesse professionnelle (F.62), sont estimées sur la base de la variation des stocks. Les opérations relatives aux droits sur les assurances-vie et sur les caisses de pensions, droits qui résultent de la prévoyance vieillesse professionnelle (F.63), englobent principalement le poste *Ajustement pour variation des droits des ménages sur les fonds de pension* (code SEC D.8), qui est tiré des CN de l'OFS. S'y ajoutent les apports de libre passage, déduction faite des prestations de libre passage et des versements anticipés pour la propriété du logement, selon la statistique des caisses de pensions.

ADMINISTRATIONS PUBLIQUES (S.13)

Les données relatives au secteur des administrations publiques sont établies par l'OFS, en collaboration avec l'Administration fédérale des finances (AFF).

Confédération (S.1311), cantons (S.1312) et communes (S.1313)

Les informations statistiques relatives à la Confédération, aux cantons et aux communes sont tirées principalement du compte d'Etat de la Confédération suisse et des enquêtes de l'AFF sur les finances des cantons et des communes.

Des explications concernant le poste *Part aux fonds propres de la BNS* figurent dans le commentaire afférent au sous-secteur de la Banque nationale suisse (S.121).

Le poste *Provisions pour droits sur les assurances et les caisses de pensions* (AF.6) comprend essentiellement les passifs de la Confédération résultant de l'assurance militaire ainsi que les passifs des cantons et des communes vis-à-vis des caisses de pensions de droit public bénéficiant d'une garantie de l'Etat. Les données afférentes aux passifs vis-à-vis des caisses de pensions bénéficiant d'une garantie de l'Etat proviennent de calculs de l'OFS.

Assurances sociales (S.1314)

Le rapport annuel des fonds de compensation de l'AVS, de l'AI et de l'APG ainsi que les informations fournies par le SECO sur le fonds de compensation de l'AC constituent la principale source de données du sous-secteur des assurances sociales.

Remarques concernant la relation avec la statistique financière des collectivités publiques dressée par l'AFF

La statistique financière des collectivités publiques dressée par l'AFF a subi un remaniement complet en 2010 et englobe depuis lors, en plus des données conformes aux normes statistiques nationales, des données établies selon le *Manuel de statistiques de finances publiques (Manuel SFP 2001)* du Fonds monétaire international. Ce manuel est compatible,

dans une large mesure, avec le SEC 2010, qui constitue la base méthodologique pour les comptes financiers et pour la partie non financière des comptes nationaux de la Suisse. La compatibilité des deux manuels permet d'éliminer les différences entre la statistique de l'AFF et les comptes financiers. Les travaux d'harmonisation entre les comptes financiers et la statistique de l'AFF pour ce qui concerne les données sur le secteur des administrations publiques ne sont pas encore achevés.

MÉNAGES ET ISBLSM (S.14 + S.15)

Les données sur les stocks des actifs et passifs financiers des ménages et des institutions sans but lucratif au service des ménages (ISBLSM) proviennent de sources plurisectorielles et d'informations tirées de contreparties. Aucune information directe n'est disponible sur ce secteur.

Stocks des actifs financiers

Numéraire (AF.21)

Billets et pièces en francs suisses, selon les estimations de la BNS (voir section 2.4).

Dépôts transférables (AF.22)

Dépôts à vue dans les banques commerciales en Suisse, selon la répartition par secteurs des bilans bancaires. Dépôts à vue auprès de PostFinance, selon les estimations de la BNS.

Autres dépôts (AF.29)

Autres dépôts dans les banques commerciales en Suisse et placements à titre fiduciaire à l'étranger, selon la répartition par secteurs des bilans bancaires. Autres dépôts auprès de PostFinance, selon les estimations de la BNS.

Titres de créance à court terme (AF.31)

Papiers monétaires d'émetteurs résidents et non résidents dans les dépôts de la clientèle auprès des comptoirs en Suisse des banques, selon l'enquête sur les dépôts de titres.

Titres de créance à long terme (AF.32)

Bons de caisse et emprunts obligataires d'émetteurs résidents et non résidents dans les dépôts de la clientèle auprès des comptoirs en Suisse des banques, selon l'enquête sur les dépôts de titres. Obligations de caisse qui ne sont pas indiquées dans l'enquête sur les dépôts de titres, selon les estimations de la BNS.

Actions et autres participations (AF.51)

Actions, bons de participation et bons de jouissance d'émetteurs résidents et non résidents dans les dépôts de la clientèle auprès des comptoirs en Suisse des banques, selon l'enquête sur les dépôts de titres.

Parts de placements collectifs de capitaux (AF.52)

Parts de placements collectifs de capitaux d'émetteurs résidents et non résidents dans les dépôts de la clientèle auprès des comptoirs en Suisse des banques, selon l'enquête sur les dépôts de titres.

Droits sur les assurances et les caisses de pensions (AF.6)

Droits sur les assurances-dommages, droits sur les assurances-vie et droits liés à la prévoyance vieillesse professionnelle. Le mode de calcul est décrit dans le sous-secteur Assurances et caisses de pensions (S.128+S.129), sous Stocks des passifs.

Produits structurés (-)

Produits structurés d'émetteurs résidents et non résidents dans les dépôts de la clientèle auprès des comptoirs en Suisse des banques, selon l'enquête sur les dépôts de titres (données depuis 2005).

Stocks des passifs

Crédits (AF.4)

Crédits des banques commerciales en Suisse, selon les bilans bancaires (leasing inclus). Hypothèques accordées par les assurances, selon les statistiques d'assurance. Hypothèques accordées par les caisses de pensions, selon la statistique des caisses de pensions. Crédits à la consommation octroyés par des établissements autres que des banques (leasing inclus), selon le rapport annuel de la centrale d'information de crédit (ZEK; données depuis 2005). Jusqu'en 2004, indications limitées au leasing de voitures, selon le rapport de gestion de l'Association Suisse des Sociétés de Leasing.

Autres comptes à payer (AF.8)

Écritures de contrepartie afférentes aux positions du secteur des administrations publiques: 80% des créances fiscales des cantons et des communes, après déduction de 20% des provisions de la Confédération pour le remboursement de l'impôt anticipé.

Opérations financières

Les opérations des ménages sont généralement estimées sur la base de la variation des stocks. Dans le cas des titres (titres de créance, actions, placements collectifs de capitaux, produits structurés), on tient compte des gains et pertes en capital dus aux fluctuations des cours boursiers et des cours de change. Le calcul des opérations relatives aux droits sur les assurances et les caisses de pensions (F.6) est décrit sous Assurances et caisses de pensions (S.128+S.129).

RESTE DU MONDE (S.2)

Ce secteur ne doit pas être pris au sens strict. En effet, il ne regroupe que les actifs et passifs financiers vis-à-vis des secteurs suisses. Ainsi, les actifs financiers de l'étranger correspondent aux passifs des secteurs suisses vis-à-vis du reste du monde, tandis que les passifs du reste du monde correspondent aux actifs financiers, à l'étranger, des secteurs suisses. Les actifs financiers des secteurs suisses faisant l'objet d'une répartition entre la Suisse et l'étranger, on peut renoncer à donner ici une liste des sources des données sur les passifs du reste du monde. Le lecteur trouvera l'information dans les commentaires afférents aux secteurs suisses.

Stocks des actifs financiers

Droits de tirage spéciaux (AF.12)

Contreparties des engagements du sous-secteur de la Banque nationale suisse.

Numéraire (AF.21)

Billets et pièces en francs suisses, selon les estimations de la BNS (voir section 2.4).

Dépôts transférables (AF.22)

Dépôts à vue à la BNS, selon le *Rapport de gestion* de la BNS. Dépôts à vue dans les banques commerciales en Suisse, selon les bilans bancaires.

Autres dépôts (AF.29)

Autres dépôts à la BNS, selon le *Rapport de gestion* de la BNS. Autres dépôts dans les banques commerciales en Suisse, selon les bilans bancaires.

Titres de créance à court terme (AF.31)

Papiers monétaires d'émetteurs résidents dans les dépôts de la clientèle auprès des comptoirs en Suisse des banques, selon l'enquête sur les dépôts de titres.

Titres de créance à long terme (AF.32)

Bons de caisse et emprunts obligataires d'émetteurs résidents dans les dépôts de la clientèle auprès des comptoirs en Suisse des banques, selon l'enquête sur les dépôts de titres. Emprunts obligataires d'émetteurs résidents, non conservés dans les dépôts de la clientèle auprès des comptoirs en Suisse des banques, selon les enquêtes menées pour dresser la balance des paiements et la position extérieure nette de la Suisse.

Crédits (AF.4)

Crédits à des entreprises résidentes, selon les enquêtes menées pour dresser la balance des paiements et la position extérieure nette de la Suisse.

Actions et autres participations (AF.51)

Investissements de portefeuille: actions, bons de participation et bons de jouissance d'émetteurs résidents dans les dépôts de la clientèle auprès des comptoirs en Suisse des banques, selon l'enquête sur les dépôts de titres.

Participations: investissements directs en Suisse, selon les enquêtes menées pour dresser la balance des paiements et la position extérieure nette de la Suisse.

Parts de placements collectifs de capitaux (AF.52)

Parts de placements collectifs de capitaux d'émetteurs résidents dans les dépôts de la clientèle auprès des comptoirs en Suisse des banques, selon l'enquête sur les dépôts de titres.

Droits sur les assurances et les caisses de pensions (AF.6)

Des précisions sur le calcul de ces droits figurent dans le sous-secteur des assurances et caisses de pensions (S.128+S.129), sous le poste *Droits sur les assurances et les caisses de pensions*.

Produits financiers dérivés (AF.7)

Valeurs de remplacement positives envers les banques commerciales en Suisse, selon les bilans bancaires (données depuis 2004). Jusqu'en 2003, uniquement les écritures de contrepartie afférentes aux positions du sous-secteur de la Banque nationale suisse et du secteur des administrations publiques.

Produits structurés (-)

Produits structurés d'émetteurs résidents dans les dépôts de la clientèle auprès des comptoirs en Suisse des banques, selon l'enquête sur les dépôts de titres (données depuis 2005).

Opérations financières

Les opérations concernant les dépôts et les crédits sont estimées sur la base de la variation des stocks. Pour les postes en monnaies étrangères, on tient compte des gains et pertes en capital dus aux fluctuations des cours de change. Le calcul des opérations relatives aux droits sur les assurances et

les caisses de pensions (F.6) est décrit sous Assurances et caisses de pensions (S.128+S.129).

2.4 ESTIMATION DU NUMÉRAIRE DÉTENU PAR LES DIVERS SECTEURS

Les données sur le numéraire – billets de banque et pièces – détenu par la Banque nationale, les banques commerciales et les administrations publiques sont tirées des bilans. Le numéraire détenu par les sociétés non financières, les ménages et le reste du monde fait l'objet d'estimations. A cette fin, l'ensemble du numéraire est d'abord subdivisé en deux parts, l'une servant aux transactions et l'autre à la thésaurisation. Cette répartition repose sur des données internes de la Banque nationale concernant l'émission et la reprise de billets de banque. Ensuite, la part servant aux transactions et celle qui est destinée à la thésaurisation sont réparties entre les secteurs.

Du total du numéraire servant aux transactions, une part de 10% est attribuée aux sociétés non financières, à l'exception de la Poste. Des données sont disponibles sur le numéraire détenu par la Poste, qui fait elle aussi partie du secteur des sociétés non financières. Le numéraire des banques commerciales et des administrations publiques ainsi que les pièces détenues par la Banque nationale suisse sont considérés comme entrant dans la part servant aux transactions. Le solde de cette part, soit environ 60%, est attribué aux ménages.

La part destinée à la thésaurisation est répartie entre les ménages et le reste du monde. On estime généralement que le reste du monde en détient une partie considérable. Il n'existe toutefois pas d'indices permettant de quantifier cette partie. C'est pourquoi le numéraire servant à la thésaurisation est attribué pour une moitié aux ménages et pour l'autre moitié au reste du monde.

2.5 CALCUL DES PASSIFS SOUS FORME D' ACTIONS ET D' AUTRES PARTICIPATIONS

Les données disponibles sur les passifs des secteurs suisses sous forme d'actions et d'autres participations (AF.51) ne permettent qu'une estimation des chiffres afférents aux secteurs des sociétés financières et des sociétés non financières. Pour le moment, il n'est pas possible de procéder à une ventilation entre les sous-secteurs des sociétés financières du fait que, pour les investissements de portefeuille, les secteurs des émetteurs de titres ne sont pas connus. L'estimation part d'une identité existant dans les comptes financiers: le total des actifs financiers sous forme d'actions et d'autres participations (AF.51) d'émetteurs résidents est égal

au total des titres émis. Pour les investissements de portefeuille, la répartition des émetteurs entre sociétés financières et sociétés non financières est faite sur la base des parts de ces deux secteurs dans la capitalisation boursière à SIX Swiss Exchange. Pour obtenir le total des passifs sous forme d'actions et d'autres participations (AF.51), on ajoute aux investissements de portefeuille les participations que des résidents et des non résidents détiennent dans les entreprises suisses; en ce qui concerne les participations, les secteurs des émetteurs sont connus.

2.6 COMPTABILISATION DES PRODUITS STRUCTURÉS

Les données relatives aux produits structurés détenus par les investisseurs (actifs financiers) sont tirées des enquêtes sur les dépôts de titres. Les produits structurés émis par les banques en Suisse (passifs) sont comptabilisés dans les bilans bancaires, mais ne constituent pas une catégorie à part. Il est actuellement impossible d'identifier les produits structurés. On sait toutefois qu'en raison de l'impôt anticipé, peu de produits structurés sont émis en Suisse. Aussi les comptes financiers n'en tiennent-ils pas compte à ce jour. Pour des raisons techniques, on suppose que tous les produits structurés sont émis à l'étranger.

2.7 STATISTIQUES DE BASE

La liste systématique ci-après précise les sources principales dont sont tirées les données entrant dans les comptes financiers. Des informations plus détaillées peuvent être obtenues en consultant ces sources.

RAPPORT DE GESTION DE LA BANQUE NATIONALE SUISSE

Le *Rapport de gestion* de la BNS comprend le *Compte rendu d'activité* à l'intention de l'Assemblée fédérale et le *Rapport financier*, avec les comptes annuels détaillés. Il constitue la source essentielle des données afférentes aux actifs et aux passifs financiers du sous-secteur de la Banque nationale suisse (S.121).

Cette publication est disponible sur le site www.snb.ch, Publications/Rapport de gestion.

STATISTIQUE BANCAIRE

La statistique bancaire repose sur des enquêtes que la BNS mène auprès des banques dans le but d'accomplir ses tâches légales. Toutes les banques autorisées par la FINMA à exercer leur activité sont

tenues de fournir des données. Les créances et les engagements des banques commerciales (S.122) sont tirés des bilans bancaires détaillés. Grâce à la répartition par secteurs des bilans bancaires et aux informations sur les stocks de titres dans les dépôts de la clientèle (enquête sur les dépôts de titres), la statistique bancaire fournit également des données sur d'autres secteurs. Elle constitue donc une source primordiale pour tous les secteurs des comptes financiers. D'autres informations relatives à la statistique bancaire figurent dans *Les banques suisses*, le *Bulletin mensuel de statistiques économiques* et le *Bulletin mensuel de statistiques bancaires*.

Ces publications sont disponibles sur le site www.snb.ch, Statistiques/Publication de données statistiques.

STATISTIQUE DES PLACEMENTS COLLECTIFS

Les directions des fonds suisses et les sociétés suisses pour placements collectifs de capitaux remettent chaque trimestre à la BNS des données sur la fortune des fonds de placement, mais aussi sur les montants revenant aux fonds et les montants remboursés par les fonds. Les informations tirées de la statistique des placements collectifs sont indispensables à l'établissement des actifs et des passifs du sous-secteur des fonds de placement (S.123+S.124). Les données afférentes à la statistique des placements collectifs sont publiées dans le *Bulletin mensuel de statistiques économiques*.

Cette publication est disponible sur le site www.snb.ch, Statistiques/Publication de données statistiques.

STATISTIQUE DU MARCHÉ DES CAPITAUX

La statistique du marché des capitaux concerne les prélèvements sur le marché des capitaux par des emprunts obligataires en francs et par des actions suisses cotés à SIX Swiss Exchange. Dans les comptes financiers, les informations tirées de la statistique du marché des capitaux servent à déterminer les opérations sur les passifs relatifs aux titres de créance à long terme et aux actions des entreprises. Des informations concernant les prélèvements sur le marché des capitaux figurent dans le *Bulletin mensuel de statistiques économiques*.

Cette publication est disponible sur le site www.snb.ch, Statistiques/Publication de données statistiques.

BALANCE DES PAIEMENTS ET POSITION EXTÉRIEURE NETTE

La balance des paiements résume les transactions économiques entre la Suisse et l'étranger. La

balance des transactions courantes regroupe les échanges de biens et de services, les flux transfrontières de revenus de facteurs et les transferts courants. Le compte financier donne un aperçu des opérations financières avec l'étranger, y compris de celles qui portent sur des investissements directs. La statistique sur la position extérieure nette indique les actifs à l'étranger et les passifs envers l'étranger ainsi que les avoirs nets de la Suisse à l'étranger. Ces données reflètent les relations des secteurs et sous-secteurs suisses avec le reste du monde.

La *Balance suisse des paiements*, la *Position extérieure nette de la Suisse* et les *Investissements directs* sont disponibles sur le site www.snb.ch, Statistiques/Publication de données statistiques.

STATISTIQUES D'ASSURANCE

Les statistiques d'assurance fournissent des informations détaillées sur les activités des compagnies d'assurance-vie, d'assurance-dommages et de réassurance, toutes placées sous le contrôle de la FINMA. Pour dresser les comptes financiers, il est nécessaire de disposer notamment de données sur les provisions techniques d'assurance, qui représentent les droits des assurés. Des informations complémentaires figurent dans le *Rapport sur le marché de l'assurance*.

Cette publication est disponible sur le site www.finma.ch, Etablissements/Assurances/Données du marché de l'assurance.

STATISTIQUE DE L'ASSURANCE-MALADIE OBLIGATOIRE

La *Statistique de l'assurance-maladie obligatoire* de l'Office fédéral de la santé publique donne une large vue d'ensemble des assureurs-maladie reconnus par la Confédération. Elle met l'accent sur l'assurance obligatoire des soins, régie par la loi fédérale sur l'assurance-maladie (LAMal). Cette source permet de compléter les données afférentes au sous-secteur des assurances et caisses de pensions (S.128+S.129).

La *Statistique de l'assurance-maladie obligatoire* est disponible sur le site www.bag.admin.ch, Thèmes/Assurance-maladie/Statistiques.

STATISTIQUE DES CAISSES DE PENSIONS

La statistique des caisses de pensions de l'Office fédéral de la statistique présente l'état et l'évolution de la prévoyance professionnelle en Suisse. Toutes les institutions de prévoyance de droit public et de droit privé, qui offrent une protection contre les conséquences économiques de la vieillesse, de l'invalidité ou du décès, sont appelées à participer

à l'enquête servant à dresser la statistique des caisses de pensions.

La publication *La prévoyance professionnelle en Suisse* est disponible sur le site www.bfs.admin.ch, Actualités/Publications.

STATISTIQUE DES FINANCES PUBLIQUES

La *Statistique financière de la Suisse*, dressée par l'Administration fédérale des finances, comprend les rapports sur l'état des finances relatifs à la Confédération, aux cantons, aux communes et aux assurances sociales. Elle est établie conformément aux normes nationales et internationales.

Cette publication est disponible sur le site www.efv.admin.ch, Thèmes/Statistique financière.

COMPTE D'ÉTAT DE LA CONFÉDÉRATION

Au niveau de la Confédération, le compte d'Etat comprend notamment le compte financier, le compte de résultats et le compte capital. Cette source est essentielle pour le sous-secteur de la Confédération (S.1311).

Le compte d'Etat de la Confédération suisse est disponible sur le site www.efv.admin.ch, Thèmes/Rapports état finances/Compte d'Etat.

RAPPORT ANNUEL DES FONDS DE COMPENSATION DE L'AVS, DE L'AI ET DE L'APG

Le rapport annuel comprend les bilans et les comptes d'exploitation de l'assurance-vieillesse et survivants (AVS), de l'assurance-invalidité (AI) et du régime des allocations pour perte de gain (APG). Il constitue une source primordiale pour le sous-secteur des assurances sociales (S.1314).

Le *Rapport annuel* des fonds de compensation de l'AVS, de l'AI et de l'APG est disponible sur le site www.ahvfonds.ch, Rapports annuels.

RAPPORT ANNUEL DE LA CENTRALE D'INFORMATION DE CRÉDIT

La centrale d'information de crédit (ZEK) tient un registre de tous les crédits à la consommation, conformément à la loi fédérale sur le crédit à la consommation. Chaque année, elle publie le montant des engagements résultant des crédits à la consommation et des contrats de leasing.

Son *Rapport annuel* (en allemand uniquement) est disponible sur le site www.zek.ch, Publications.

RAPPORT ANNUEL DE L'ASSOCIATION SUISSE DES SOCIÉTÉS DE LEASING

L'Association Suisse des Sociétés de Leasing (ASSL) publie chaque année les résultats d'une enquête qu'elle mène auprès de ses membres au sujet des opérations de leasing en Suisse.

Son *Rapport annuel* est disponible sur le site www.leasingverband.ch, ASSL/Rapports annuels ASSL.

3

Autres ouvrages utiles

Banque mondiale, Commission européenne, Fonds monétaire international, Organisation de coopération et de développement économiques, Organisation des Nations Unies (2013), *Système de comptabilité nationale 2008*, New York, adresse Internet:
<http://unstats.un.org/unsd/nationalaccount/docs/SNA2008FR.pdf>.

Commission européenne (Eurostat; 2013), *Système européen des comptes: SEC 2010*, Office des publications de l'Union européenne, Luxembourg, adresse Internet:
http://epp.eurostat.ec.europa.eu/cache/ITY_OFFPUB/KS-02-13-269/FR/KS-02-13-269-FR.PDF.

Commission européenne (Eurostat; 2014), *Manual on Government Deficit and Debt: Implementation of ESA 2010: 2014 edition*, Office des publications de l'Union européenne, Luxembourg, adresse Internet:
http://epp.eurostat.ec.europa.eu/cache/ITY_OFFPUB/KS-GQ-14-010/EN/KS-GQ-14-010-EN.PDF.

Meier, R. et U.-P. Reich (2001), *Von Gütern und Geld, Kreisläufen und Konten: Eine Einführung in die Volkswirtschaftliche Gesamtrechnung der Schweiz*, Haupt, Berne.

Lequiller, F. et D. Blades (2014), *Understanding national accounts*, deuxième édition, Organisation de coopération et de développement économiques, Paris.

Editeur

Banque nationale suisse
Statistique
Case postale, CH-8022 Zurich
Téléphone +41 44 631 31 11

Renseignements

fin@snb.ch

Langues

Français, allemand, anglais

Conception

Interbrand AG, Zurich

Impression

Neidhart + Schön AG, Zurich

Date de publication

Novembre 2014

ISSN 1662-0917 (version imprimée)
ISSN 1662-0941 (version électronique)

Accès aux publications

Les publications de la Banque nationale suisse peuvent être consultées sur Internet, à l'adresse www.snb.ch, Publications.

Le calendrier des publications figure sous www.snb.ch, Médias/Calendrier.

Une grande partie des publications peut être obtenue sur papier, sous forme d'exemplaires isolés ou d'abonnement, à l'adresse suivante:

Banque nationale suisse, Bibliothèque,
Case postale, CH-8022 Zurich
Téléphone: +41 44 631 32 84
Fax: +41 44 631 81 14
E-mail: library@snb.ch

**Droit d'auteur/copyright ©**

La Banque nationale suisse (BNS) respecte tous les droits de tiers, notamment ceux qui concernent des œuvres susceptibles de bénéficier de la protection du droit d'auteur (informations ou données, libellés et présentations, dans la mesure où ils ont un caractère individuel).

L'utilisation, relevant du droit d'auteur (reproduction, utilisation par Internet, etc.), de publications de la BNS munies d'un copyright (© Banque nationale suisse/BNS, Zurich/année, etc.) nécessite l'indication de la source, si elle est faite à des fins non commerciales. Si elle est faite à des fins commerciales, elle exige l'autorisation expresse de la BNS.


Les informations et données d'ordre général publiées par la BNS sans copyright peuvent aussi être utilisées sans indication de la source.

Dans la mesure où les informations et les données proviennent manifestement de sources tierces, il appartient à l'utilisateur de ces informations et de ces données de respecter d'éventuels droits d'auteur et de se procurer lui-même, auprès des sources tierces, les autorisations en vue de leur utilisation.

Limitation de la responsabilité

Les informations que la BNS met à disposition ne sauraient engager sa responsabilité. La BNS ne répond en aucun cas de pertes ni de dommages pouvant survenir à la suite de l'utilisation des informations qu'elle met à disposition. La limitation de la responsabilité porte en particulier sur l'actualité, l'exactitude, la validité et la disponibilité des informations.

© Banque nationale suisse, Zurich/Berne 2014



SCHWEIZERISCHE NATIONALBANK
BANQUE NATIONALE SUISSE
BANCA NAZIONALE SVIZZERA
BANCA NAZIUNALA SVIZRA
SWISS NATIONAL BANK

